



LKJIP

**LAPORAN KINERJA INSTANSI PEMERINTAH
TAHUN 2024**



**PEMERINTAH KABUPATEN MOJOKERTO
DINAS KESEHATAN
TAHUN 2025**

KATA PENGANTAR

Laporan Kinerja Dinas Kesehatan Kabupaten Mojokerto Tahun 2024 disusun sebagai perwujudan pertanggungjawaban atas kinerja pencapaian program, kegiatan, dan sub kegiatan dalam Rencana Kinerja Dinas Kesehatan Kabupaten Mojokerto pada tahun anggaran 2024. Laporan Kinerja disusun sesuai dengan ketentuan dalam pedoman yang ditetapkan Menteri Pendayagunaan Aparatur Negara dan Reformasi Birokrasi yang tertuang dalam Peraturan Menteri Nomor 53 Tahun 2014 tentang Petunjuk Teknis Perjanjian Kinerja, Pelaporan Kinerja dan Tata Cara Reviu Atas Laporan Kinerja Instansi Pemerintah.

Secara eksternal, Laporan Kinerja merupakan alat kendali, alat penilai kinerja secara kuantitatif dan sebagai wujud transparansi pelaksanaan tugas dan fungsi Dinas Kesehatan Kabupaten Mojokerto dalam rangka menuju terwujudnya *good governance*. Sedangkan secara internal, Laporan Kinerja merupakan memberikan gambaran permasalahan/kendala dan faktor-faktor yang mempengaruhi dalam upaya pencapaian target yang ditetapkan dalam Rencana Kerja Dinas Kesehatan Kabupaten Mojokerto. Disamping itu, Laporan Kinerja juga menjadi salah satu alat evaluasi untuk memacu peningkatan kinerja di setiap unit/bidang yang ada di Dinas Kesehatan Kabupaten Mojokerto.

Kami ucapkan terima kasih kepada tim penyusun LKJIP yang telah menyelesaikan laporan kinerja ini. Kami menyadari dalam penyusunan laporan ini masih banyak kekurangan. Untuk itu saran perbaikan dari berbagai pihak terkait sangat kami harapkan.

Mojokerto, Januari 2025
**KEPALA DINAS KESEHATAN
KABUPATEN MOJOKERTO**



dr. ULUM ROKHMAT ROKHMAWAN, M.H.
Pembina Tingkat I
NIP. 19741113 200604 1 008

RINGKASAN EKSEKUTIF

Laporan kinerja Dinas Kesehatan Tahun 2024 merupakan laporan pertanggungjawaban pelaksanaan tugas Kepala Dinas Kesehatan Kabupaten Mojokerto selama tahun 2024 kepada Bupati melalui Sekretaris Daerah. Laporan Kinerja Dinas Kesehatan Kabupaten Mojokerto menggambarkan capaian kinerja dan realisasi anggaran yang tercantum dalam Perjanjian Kinerja Tahun 2024. Dari 6 Indikator Kinerja yang ditetapkan dalam Perjanjian Kinerja Tahun 2024, terdapat 4 indikator kinerja kegiatan yang mencapai atau melebihi target dan 2 indikator tidak mencapai target yaitu:

1. Angka Harapan Hidup (AHH) realisasinya 74.95 dari target 73.55 dengan capaian kinerja 100.90 %;
2. Indeks Kepuasan Masyarakat (IKM) realisasinya 88.50 dari target 88.35 dengan capaian kinerja 100.17%;
3. Nilai SAKIP Perangkat Daerah realisasinya 87.55 dari target 88.00 dengan capaian kinerja 99.49 %;
4. Persentase Realisasi Anggaran Perangkat Daerah realisasinya 91.81% dari target 90,40% dengan capaian kinerja 101.56%;
5. Indeks Profesionalitas ASN realisasinya 85.44 dari target 88 dengan capaian kinerja 97.09%; dan
6. Jumlah inovasi yang terinternalisasi dan tersosialisasi serta berkelanjutan realisasinya 5 inovasi dari target 5 inovasi dengan capaian kinerja 100%.

Berdasarkan hasil analisis efisiensi penggunaan sumber daya, anggaran atas kinerja Dinas Kesehatan tahun 2024 yang telah dilaksanakan berdasarkan Perjanjian Kinerja 2024 yang telah diubah menjadi Perjanjian Kinerja Perubahan 2024 secara keseluruhan dinilai tercapai atau efisien. Meskipun demikian, capaian anggaran yang sudah dilaksanakan sesuai kebutuhan program/kegiatan/sub kegiatan dinilai belum optimal. Untuk kedepannya perlu dilakukan inovasi-inovasi yang lebih kreatif lagi untuk meningkatkan capaian kinerja di tahun-tahun mendatang.

DAFTAR ISI

	Halaman
KATA PENGANTAR	2
RINGKASAN EKSEKUTIF	3
DAFTAR ISI	4
BAB I PENDAHULUAN	5
A. Latar Belakang	5
B. Kedudukan, Tugas Pokok, Dan Fungsi	5
C. Maksud dan Tujuan	6
D. Dasar Hukum	7
E. Isu-isu Strategis	8
F. Sistematika	8
BAB II PERENCANAAN KINERJA	10
A. Rencana Strategis Tahun 2021-2026	10
B. Program, Kegiatan, dan Sub Kegiatan	13
C. Perjanjian Kinerja 2024	13
BAB III AKUNTABILITAS KINERJA	16
A. Pengukuran Capaian Kinerja	16
B. Akuntabilitas Keuangan	42
C. Prestasi/Penghargaan Dinas Kesehatan Tahun 2024	71
D. Inovasi Dinas Kesehatan Tahun 2024	71
BAB IV PENUTUP	73
A. Kesimpulan	73
B. Langkah Perbaikan	74
LAMPIRAN	

BAB I PENDAHULUAN

A. Latar Belakang

Dalam rangka memenuhi prinsip akuntabilitas dan transparansi dalam penyelenggaraan pemerintahan, diperlukan implementasi penyusunan laporan kinerja sebagai bentuk pertanggungjawaban atas pelaksanaan tugas dan fungsi yang dipercayakan oleh masyarakat. Laporan kinerja berfungsi sebagai alat evaluasi untuk menilai efektifitas dan efisiensi program dan kegiatan yang telah dilaksanakan pada tahun berkenaan, sehingga dapat menjadi dasar perbaikan di masa mendatang. Dengan adanya laporan kinerja, masyarakat dapat memperoleh informasi yang jelas mengenai target dan capaian kinerja instansi pemerintah sehingga dapat meningkatkan kepercayaan publik. Oleh sebab itu, Dinas Kesehatan Kabupaten Mojokerto sebagai unsur penyelenggara pemerintahan daerah di bidang kesehatan yang dipimpin Kepala Dinas, serta bertanggung jawab kepada Bupati melalui Sekretaris Daerah, diwajibkan untuk mempertanggungjawabkan pelaksanaan tugas pokok dan fungsinya serta kewenangan pengelolaan sumber daya dengan didasarkan suatu perencanaan strategis yang telah ditetapkan dengan menyusun Laporan Kinerja Instansi Pemerintah (LKJIP) dengan berpedoman pada Peraturan Menteri Pendayagunaan Aparatur Negara dan Reformasi Birokrasi Nomor 53 Tahun 2014 serta Peraturan Bupati Mojokerto Nomor 68 Tahun 2019 tentang Petunjuk Teknis Penyusunan Perjanjian Kinerja, Pelaporan Kinerja dan Tata Cara Reviu atas Laporan Kinerja Instansi Pemerintah.

Penyampaian LKJIP Dinas Kesehatan Kabupaten Mojokerto Tahun 2024 merupakan perwujudan kewajiban untuk mempertanggungjawabkan keberhasilan atau ketidakberhasilan pencapaian sasaran strategis Dinas Kesehatan yang diukur berdasarkan Indikator Kinerja Utama (IKU) dalam Renstra Dinas Kesehatan Tahun 2021-2016, khususnya Perjanjian Kinerja Dinas Kesehatan Tahun 2024. Disamping itu, penyusunan LKJIP juga ditujukan sebagai umpan balik untuk perbaikan kinerja Dinas Kesehatan Kabupaten Mojokerto di masa mendatang.

B. Kedudukan, Tugas Pokok, dan Fungsi

Dinas Kesehatan Kabupaten Mojokerto dibentuk berdasarkan Peraturan Daerah Kabupaten Mojokerto Nomor 9 Tahun 2016 tentang Pembentukan dan Susunan Perangkat Daerah Kabupaten Mojokerto. Selanjutnya, untuk mengatur kedudukan, susunan organisasi, tugas, fungsi, dan tata kerja Dinas Kesehatan

telah ditetapkan Peraturan Bupati Mojokerto Nomor 77 Tahun 2021. Berdasarkan peraturan yang berlaku, Dinas Kesehatan merupakan unsur penunjang urusan pemerintahan yang bertugas membantu Bupati menyelenggarakan urusan pemerintahan di bidang kesehatan yang menjadi kewenangan daerah. Hal ini mencakup pelaksanaan pembangunan kesehatan untuk meningkatkan kualitas hidup masyarakat. Dalam menjalankan tugas yang dimaksud, Dinas Kesehatan mempunyai fungsi antara lain:

1. Perumusan kebijakan bidang kesehatan;
2. Pelaksanaan kebijakan di bidang kesehatan;
3. Pelaksanaan evaluasi dan pelaporan di bidang kesehatan;
4. Pelaksanaan administrasi di bidang kesehatan;
5. Pelaksanaan fungsi lain yang diberikan oleh Bupati terkait tugas dan fungsinya.

Sedangkan struktur organisasi Dinas Kesehatan Kabupaten Mojokerto digambarkan sebagai berikut:



Gambar 1.1. Struktur Organisasi Dinas Kesehatan Kabupaten Mojokerto

C. Maksud dan Tujuan

Akuntabilitas Kinerja Instansi Pemerintah adalah perwujudan kewajiban suatu instansi pemerintah untuk mempertanggungjawabkan keberhasilan atau kegagalan pelaksanaan visi dan misi organisasi dalam mencapai tujuan dan sasaran yang telah ditetapkan melalui alat pertanggungjawaban secara periodik. Laporan kinerja Dinas Kesehatan Tahun 2024 disusun sebagai pertanggungjawaban pelaksanaan tugas Kepala Dinas Kesehatan Kabupaten Mojokerto selama tahun 2024 kepada Bupati melalui Sekretaris Daerah. Disamping itu, tujuan penyusunan Laporan kinerja Dinas Kesehatan Tahun 2024

adalah sebagai berikut:

1. Memberikan informasi mengenai perencanaan, pengukuran, pelaporan, serta evaluasi kinerja Dinas Kesehatan pada tahun anggaran 2024;
2. Memberikan informasi mengenai prestasi kerja yang dicapai Dinas Kesehatan berdasarkan penggunaan anggaran tahun 2024;
3. Sebagai bahan evaluasi terhadap kinerja Dinas Kesehatan pada tahun 2024;
4. Hasil evaluasi diharapkan menjadi referensi untuk melakukan perbaikan dan peningkatan kinerja Dinas Kesehatan di tahun-tahun berikutnya.

D. Dasar Hukum

Dasar hukum dalam penyusunan Laporan Kinerja Dinas Kesehatan Tahun 2024 antara lain:

1. Undang-Undang Nomor 25 Tahun 2004 tentang Sistem Perencanaan Pembangunan Nasional;
2. Peraturan Presiden Nomor 29 Tahun 2014 tentang Sistem Akuntabilitas Kinerja Instansi Pemerintah;
3. Peraturan Menteri Dalam Negeri Nomor 13 Tahun 2006 tentang Pedoman Pengelolaan Keuangan Daerah sebagaimana telah diubah dengan Peraturan Menteri Dalam Negeri Nomor 21 Tahun 2011;
4. Peraturan Menteri Pendayagunaan Aparatur Negara dan Reformasi Birokrasi Nomor 53 tahun 2014 tentang Petunjuk Teknis Perjanjian Kinerja, Pelaporan Kinerja Dan Tata Cara Reviu Atas Laporan Kinerja Instansi Pemerintah;
5. Peraturan Menteri Pendayagunaan Aparatur Negara dan Reformasi Birokrasi Nomor 88 Tahun 2021 tentang Evaluasi Akuntabilitas Kinerja Instansi Pemerintah;
6. Peraturan Menteri Pendayagunaan Aparatur Negara dan Reformasi Birokrasi Nomor 89 Tahun 2021 tentang Penjenjangan Kinerja Instansi Pemerintah;
7. Peraturan Bupati Kabupaten Mojokerto Nomor 6 Tahun 2023 tentang Anggaran Pendapatan dan Belanja Daerah Kabupaten Mojokerto Tahun Anggaran 2024;
8. Peraturan Bupati Kabupaten Mojokerto Nomor 61 Tahun 2018 tentang Petunjuk Teknis Penyusunan Perjanjian Kinerja;
9. Peraturan Bupati Kabupaten Mojopahit Nomor 62 Tahun 2018 tentang Petunjuk Teknis Penyusunan Laporan Kinerja;
10. Peraturan Bupati Kabupaten Mojokerto Nomor 77 Tahun 2021 tentang Kedudukan, Susunan Organisasi, Tugas dan Fungsi serta Tata Kerja Dinas Kesehatan Kabupaten Mojokerto.

E. Isu-isu Strategis

Isu strategis adalah kondisi atau hal yang harus diperhatikan atau dikedepankan dalam perencanaan pembangunan karena dampaknya yang signifikan bagi entitas (daerah/masyarakat) di masa datang. Dalam menjalankan tugas dan fungsinya, Dinas Kesehatan Kabupaten Mojokerto memiliki isu-isu atau permasalahan strategis yang mempengaruhi pencapaian target kinerja yang telah ditetapkan di tahun 2024, antara lain:

1. Penurunan AKI dan AKB yang masih lambat;
2. Prevalensi stunting yang masih tinggi;
3. Prevalensi penyakit menular utama (HIV/AIDS dan TB) yang masih tinggi serta meningkatnya penyakit tidak menular yang disebabkan oleh pola hidup tidak sehat;
4. Masih rendahnya Perilaku Hidup Bersih dan Sehat (PHBS) di Masyarakat;
5. Distribusi tenaga kesehatan di fasilitas kesehatan yang belum merata, baik dalam jumlah maupun jenis Tenaga
6. Digitalisasi data kesehatan dan pelaporan kinerja program/kegiatan belum optimal.

F. Sistematika

Berdasarkan Peraturan Menteri Pendayagunaan Aparatur Negara dan Reformasi Birokrasi Nomor 53 Tahun 2014 tentang Pentunjuk Teknis Perjanjian Kinerja, Pelaporan Kinerja, dan Tata Cara Reviu atas Laporan Kinerja Instansi Pemerintah, maka sistematika penyusunan LKJIP Dinas Kesehatan Kabupaten Mojokerto Tahun 2024 adalah sebagai berikut:

BAB I PENDAHULUAN

Pada bab ini disajikan penjelasan umum organisasi, dengan penekanan kepada aspek strategis organisasi serta permasalahan utama yang sedang dihadapi organisasi.

BAB II PERENCANAAN KINERJA

Pada bab ini diuraikan ringkasan/ikhtisar perjanjian kinerja tahun yang bersangkutan.

BAB III AKUNTABILITAS KINERJA

A. Capaian Kinerja Organisasi

Pada sub bab ini disajikan capaian kinerja organisasi untuk setiap pernyataan kinerja sasaran strategis Organisasi sesuai dengan hasil pengukuran kinerja organisasi. Untuk setiap pernyataan kinerja sasaran strategis tersebut dilakukan analisis capaian kinerja sebagai berikut:

1. Membandingkan antara target dan realisasi kinerja tahun ini;
2. Membandingkan antara realisasi kinerja serta capaian kinerja tahun ini dengan tahun lalu dan beberapa tahun terakhir;
3. Membandingkan realisasi kinerja sampai dengan tahun ini dengan target jangka menengah yang terdapat dalam dokumen perencanaan strategis organisasi;
4. Membandingkan realisasi kinerja tahun ini dengan standar nasional (jika ada);
5. Analisis penyebab keberhasilan/kegagalan atau peningkatan/penurunan kinerja serta alternative solusi yang telah dilakukan;
6. Analisis atas efisiensi penggunaan sumber daya;
7. Analisis program/kegiatan yang menunjang keberhasilan ataupun kegagalan pencapaian pernyataan kinerja).

B. Realisasi Anggaran

Pada sub bab ini diuraikan realisasi anggaran yang digunakan dan yang telah digunakan untuk mewujudkan kinerja organisasi sesuai dengan dokumen Perjanjian Kinerja

BAB IV PENUTUP

Pada bab ini diuraikan simpulan umum atas capaian kinerja organisasi serta langkah di masa mendatang yang akan dilakukan organisasi untuk meningkatkan kinerjanya.

Lampiran:

1. Rencana Strategis
2. Rencana Kerja
3. Perjanjian Kinerja
4. Lain-lain yang dianggap perlu

BAB II PERENCANAAN KINERJA

Perencanaan kinerja adalah proses sistematis yang dilakukan oleh organisasi, termasuk instansi pemerintah, untuk menetapkan tujuan, sasaran, indikator kinerja, dan langkah-langkah strategis yang akan diambil guna mencapai hasil tertentu sesuai dengan visi dan misi yang telah ditetapkan dalam dokumen Rencana Strategis (Renstra) dan dilaksanakan melalui Rencana Kerja (Renja) Tahun 2024.

A. Rencana Strategis Tahun 2021-2026

Rencana Strategis (Renstra) adalah dokumen perencanaan perangkat daerah untuk periode 5 (lima) tahun yang memuat tujuan, sasaran, program dan kegiatan pembangunan sesuai dengan tugas pokok dan fungsi perangkat daerah serta bersifat indikatif. Visi Dinas Kesehatan sebagaimana Visi Kabupaten Mojokerto tertuang dalam RPJMD Kabupaten Mojokerto Tahun 2021-2026 adalah *“Terwujudnya Kabupaten Mojokerto yang Maju, Adil, dan Makmur melalui Penguatan Infrastruktur dan Peningkatan Kualitas Sumber Daya Manusia”*. Adapun Misi Dinas Kesehatan adalah *“Mewujudkan Sumber Daya Manusia yang Sehat, Cerdas, Terampil, dan Produktif yang Dilandasi Nilai-nilai Keimanan dan Ketaqwaan”*. Untuk mendukung visi dan misi tersebut, Dinas Kesehatan sesuai dengan tugas pokok dan fungsinya menetapkan tujuan dan sasaran yang akan dicapai dalam jangka waktu 1 (satu) sampai 5 (lima) tahun kedepan.

Tujuan disusun dengan mengacu pada visi dan misi Bupati serta didasarkan pada isu-isu strategis. Sedangkan sasaran merupakan hasil yang akan dicapai secara spesifik dan terukur dalam kurun waktu tertentu/tahunan secara berkesinambungan sejalan dengan tujuan. Dinas Kesehatan mengampu 1 (satu) urusan yaitu urusan kesehatan. Maka tujuan Renstra Dinas Kesehatan untuk mendukung Misi 1 sesuai RPJMD Kabupaten Mojokerto Tahun 2021-2026 adalah *“Meningkatkan pemenuhan kebutuhan dasar kesehatan dengan memberikan pelayanan kesehatan yang berkualitas, mudah dan terjangkau serta adil dan merata melalui upaya pencegahan khususnya penyakit menular seperti pandemi Covid-19”* dengan indikator tujuan *“Angka Harapan Hidup”*.

Untuk mewujudkan tujuan tersebut, ditetapkan sasaran, strategi dan arah kebijakan Renstra Dinas Kesehatan Tahun 2021-2026. Sasaran yang ditetapkan merupakan bagian dari proses perencanaan strategis dengan fokus utama berupa tindakan pengalokasian sumber daya yang dimiliki organisasi ke dalam strategi, sehingga sasaran harus memenuhi kriteria *specific, measurable, aggressive but attainable, result oriented* dan *time bond*. Oleh karena itu, penetapan sasaran

harus disertai dengan penetapan indikator sasaran sebagai tolak ukur keberhasilan pencapaian sasaran. Berdasarkan makna sasaran tersebut, maka sampai dengan akhir tahun 2026 Dinas Kesehatan menetapkan sasaran yaitu *“Meningkatkan ketersediaan fasyankes dan pelayanan kesehatan yang bermutu”*.

Untuk lebih memudahkan dalam penetapan tujuan, sasaran untuk setiap tahunnya selama 5 (lima) tahun kedepan maka disajikan tabel sebagai berikut:

Tabel 2.1
Tujuan dan Sasaran Dinas Kesehatan Kabupaten Mojokerto
Tahun 2021-2026

NO	TUJUAN	SASARAN	INDIKATOR TUJUAN/ SASARAN	2021	2022	2023	2024	2025	2026
1	2	3	4	5	6	7	8	9	10
1	Meningkatkan pemenuhan kebutuhan dasar kesehatan dengan memberikan pelayanan kesehatan yang berkualitas, mudah dan terjangkau serta adil dan merata melalui upaya pencegahan khususnya penyakit menular seperti pandemi Covid-19	Meningkatnya ketersediaan fasyankes dan pelayanan kesehatan yang bermutu	AHH	72,63	72,73	72,83	73,55	73,65	73,75
			IKM	79,46	80,46	81,46	88,35	88,45	88,55
		Meningkatnya Tatakelola Birokrasi Pemerintahan yang Efektif, Efisien dan Akuntabel	Nilai SAKIP	83,97	83,99	84,01	88,00	88,50	89,00

(Sumber: Renstra Dinas Kesehatan Tahun 2021-2026)

B. Program, Kegiatan, dan Sub Kegiatan

Berdasarkan Visi, Misi, Tujuan, dan Sasaran Renstra 2021-2026 dan menindaklanjuti Peraturan Menteri Dalam Negeri Nomor 90 Tahun 2019 tentang Klasifikasi, Kodifikasi, Nomenklatur Perencanaan Pembangunan dan Keuangan Daerah dan Kemendagri Nomor 900.1.15.5-1317 Tahun 2023 tentang Perubahan Atas Kepmendagri Nomor 050-5889 Tahun 2021 tentang Hasil Verifikasi, Validasi dan Inventarisasi Pemutakhiran Klasifikasi, Kodifikasi dan Nomenklatur Perencanaan Pembangunan dan Keuangan Daerah, maka dilaksanakan pemetaan program dan kegiatan tahun 2024 ke dalam program, kegiatan dan sub kegiatan sesuai dengan ketentuan yang ada. Matriks Rencana Program, Kegiatan, dan Sub Kegiatan Dinas Kesehatan Kabupaten Mojokerto Tahun 2024 sesuai Rencana Strategis Dinas Kesehatan Kabupaten Mojokerto Tahun 2021-2026 secara terperinci sebagaimana dalam Lampiran I LKJIP 2024.

C. Perjanjian Kinerja Tahun 2024

Perencanaan Kinerja merupakan proses penyusunan rencana kinerja sebagai penjabaran dari tujuan, sasaran, dan program yang telah ditetapkan dalam rencana strategis. Dalam rencana kinerja ditetapkan rencana capaian kinerja tahunan untuk seluruh indikator kinerja yang ada pada tingkat sasaran, program, kegiatan dan sub kegiatan. Perjanjian Kinerja tahun 2024 merupakan rencana capaian kinerja tahunan untuk seluruh Indikator Kinerja Utama (IKU) serta seluruh indikator sasaran perangkat daerah. Perjanjian kinerja pada Dinas Kesehatan Kabupaten Mojokerto Tahun 2024 terdiri dari 3 tingkatan yaitu:

1. Perjanjian Kinerja Eselon II yakni Perjanjian Kinerja Kepala Dinas Kesehatan Kabupaten Mojokerto dengan Bupati Mojokerto;
2. Perjanjian Kinerja Pejabat Eselon III yakni Perjanjian Kinerja Kepala Bidang dengan Kepala Dinas Kesehatan Kabupaten Mojokerto;
3. Perjanjian Kinerja Pejabat Eselon IV dan Pejabat Fungsional yakni Perjanjian Kinerja Eselon IV dan Pejabat Fungsional yang mendapat pelimpahan kewenangan untuk melaksanakan kegiatan dan sub kegiatan dengan Sekretaris/Kepala Bidang.

Perjanjian kinerja Kepala Dinas Kesehatan Kabupaten Mojokerto Tahun 2024 dengan Bupati Mojokerto dapat dilihat pada tabel berikut:

Tabel 2.2
Perjanjian Kinerja Tahun 2024
Dinas Kesehatan Kabupaten Mojokerto

NO	SASARAN STRATEGIS	INDIKATOR KINERJA	TARGET
1	Meningkatnya ketersediaan fasyankes dan pelayanan kesehatan yang bermutu	AHH	73,55
		IKM	88,35

No	KINERJA LAINNYA	INDIKATOR KINERJA	TARGET
1	Meningkatnya Tatakelola Birokrasi Pemerintahan yang Efektif, Efisien dan Akuntabel	1.1 Nilai SAKIP Perangkat Daerah	88 (A)
		1.2 Persentase Realisasi Anggaran Perangkat Daerah	90,40%
		1.3 Indeks Profesionalitas ASN	88 (Tinggi)
2	Optimalisasi Kualitas Pelayanan melalui Pembangunan Inovasi yang Mempunyai Nilai Tambah	Jumlah Inovasi yang terinternalisasi dan tersosialisasi serta berkelanjutan	5 Inovasi

NO	PROGRAM	ANGGARAN	KETERANGAN
1	Program Penunjang Urusan Pemerintahan Daerah Kabupaten/ Kota	Rp 64.467.814.978,-	APBD
2	Program Pemenuhan Upaya Kesehatan Perorangan dan Upaya Kesehatan Masyarakat	Rp 95.778.091.833,-	APBD, DAU, DAK, DBHCHT, Pajak Rokok
3	Program Peningkatan Kapasitas Sumber Daya Manusia	Rp 6.956.870.000,-	APBD, DAK, DBHCHT
4	Program Sediaan Farmasi, Alat Kesehatan dan Makanan dan Minuman	Rp 230.000.000,-	APBD, DAK
5	Program Pemberdayaan Masyarakat Bidang Kesehatan	Rp 197.425.000,-	APBD, DAK

(Sumber: Perjanjian Kinerja Dinas Kesehatan Tahun 2024)

Dalam rangka mewujudkan target kinerja sesuai dengan dokumen perencanaan dan ketersediaan anggaran tahun berkenaan, maka sasaran strategis dan indikator sasaran Perjanjian Kinerja Perubahan Tahun 2024 disesuaikan dengan hasil evaluasi Tindak lanjut SAKIP Dinas Kesehatan Tahun 2024 oleh Kemenpan RB, serta perubahan anggaran dan sesuai DPA P-APBD Tahun 2024. Perjanjian Kinerja Perubahan Dinas Kesehatan Tahun 2024 dapat dilihat pada tabel berikut:

Tabel 2.3
Perjanjian Kinerja Perubahan Tahun 2024
Dinas Kesehatan Kabupaten Mojokerto

NO	SASARAN STRATEGIS	INDIKATOR KINERJA	TARGET
1	Meningkatnya ketersediaan fasyankes dan pelayanan kesehatan yang bermutu	AHH	73,55
		IKM	88,35

No	KINERJA LAINNYA	INDIKATOR KINERJA	TARGET
1	Meningkatnya Tatakelola Birokrasi Pemerintahan yang Efektif, Efisien dan Akuntabel	1.1 Nilai SAKIP Perangkat Daerah	88 (A)
		1.2 Persentase Realisasi Anggaran Perangkat Daerah	90,40%
		1.3 Indeks Profesionalitas ASN	88 (Tinggi)
2	Optimalisasi Kualitas Pelayanan melalui Pembangunan Inovasi yang Mempunyai Nilai Tambah	Jumlah Inovasi yang terinternalisasi dan tersosialisasi serta berkelanjutan	5 Inovasi

NO	PROGRAM	ANGGARAN	KETERANGAN
1	Program Penunjang Urusan Pemerintahan Daerah Kabupaten/ Kota	Rp139.214.847.239,-	P APBD
2	Program Pemenuhan Upaya Kesehatan Perorangan dan Upaya Kesehatan Masyarakat	Rp100.937.620.063,-	P APBD, DAU, DAK, DBHCHT, Pajak Rokok, Insentif Fiskal
3	Program Peningkatan Kapasitas Sumber Daya Manusia	Rp 7.285.682.800,-	P APBD, DAK
4	Program Sediaan Farmasi, Alat Kesehatan dan Makanan dan Minuman	Rp 180.000.000,-	P APBD
5	Program Pemberdayaan Masyarakat Bidang Kesehatan	Rp 890.155.340,-	P APBD, DAK, DBHCHT, Dana BK

(Sumber: Perjanjian Kinerja Perubahan Dinas Kesehatan Tahun 2024)

Adapun Rencana Kerja Dinas Kesehatan Kabupaten Mojokerto Tahun 2024 secara terperinci sebagaimana pada Lampiran II LKJIP 2024. Sedangkan Perjanjian Kinerja 2024 dan Perjanjian Kinerja Perubahan 2024 terdapat pada Lampiran III LKJIP 2024.

BAB III

AKUNTABILITAS KINERJA

Akuntabilitas kinerja dalam Laporan Akuntabilitas Kinerja Instansi Pemerintah (LKJIP) Dinas Kesehatan Kabupaten Mojokerto tidak terlepas dari rangkaian sistem perencanaan yang ada mulai dari Rencana Strategis (Renstra) dan Rencana Kinerja (Renja) serta Perjanjian Kinerja (PK). Dalam pengukuran capaian kinerja sebagai bentuk pertanggungjawaban pelaksanaan program dilakukan dengan pernyataan kinerja sasaran strategis sesuai dengan hasil pengukuran kinerja yang setiap capaiannya dilakukan analisis capaian kinerja.

A. Pengukuran Capaian Kinerja

Pengukuran kinerja Dinas Kesehatan Kabupaten Mojokerto Tahun 2024 berdasar pada pola yang telah diatur dalam Peraturan Menteri Pendayagunaan Aparatur Negara dan Reformasi Birokrasi Republik Indonesia Nomor 53 tahun 2014 tentang Petunjuk Teknis Perjanjian Kinerja, Pelaporan Kinerja Dan Tata Cara Reviu Atas Laporan Kinerja Instansi Pemerintah. Pengukuran capaian kinerja dilakukan dengan cara membandingkan antara target dan realisasi kinerja pada tahun 2024, realisasi kinerja pada tahun 2024 dengan realisasi kinerja tahun sebelumnya, serta realisasi kinerja tahun 2024 dengan target akhir Renstra Tahun 2021-2026.

Adapun cara menghitung capaian indikator kinerja dengan menggunakan rumus sebagai berikut:

1. Rumus 1:

Apabila semakin tinggi realisasi menunjukkan pencapaian kinerja yang semakin baik, maka digunakan rumus sebagai berikut:

$$\text{Persentase tingkat capaian} = \frac{\text{Realisasi}}{\text{Target}} \times 100\%$$

2. Rumus 2:

Apabila semakin tinggi realisasi menunjukkan pencapaian kinerja yang semakin rendah, maka digunakan rumus sebagai berikut:

$$\text{Persentase tingkat capaian} = \frac{\text{Target} - (\text{Realisasi} - \text{Target})}{\text{Target}} \times 100\%$$

Untuk menetapkan analisis pencapaian kinerja, berdasarkan Instruksi Presiden Nomor 7 Tahun 1999 tentang Akuntabilitas Kinerja Instansi Pemerintah beserta petunjuk pelaksanaannya telah menetapkan standar penilaian dengan Skala Pengukuran Ordinal sebagai berikut:

Tabel 3.1
Skala Pengukuran Ordinal

Rentang Capaian	Kategori Capaian
91% s.d. ≤ 100%	Sangat tinggi
76% s.d. ≤ 90%	Tinggi
66% s.d. ≤ 75%	Sedang
51% s.d. ≤ 65%	Rendah
≤ 50%	Sangat rendah

1. Analisa Capaian Kinerja Berdasarkan Target dan Realisasi Tahun 2024

Analisa dan evaluasi dilakukan terhadap penyebab terjadinya celah kinerja (*performance gap*) yang terjadi serta tindakan perbaikan yang diperlukan di masa yang akan datang. Hal ini bermanfaat untuk penyempurnaan/perbaikan perencanaan dan penanganan atau peningkatan kinerja di masa mendatang. Secara umum pelaksanaan tugas pokok dan fungsi Dinas Kesehatan Kabupaten Mojokerto telah dapat dilaksanakan sebagaimana mestinya yang ditunjukkan dari pencapaian 2 (dua) target sasaran strategis yang telah ditetapkan dengan hasil sebagai berikut:

Tabel 3.1
Analisa Capaian Kinerja Berdasarkan Target dan Realisasi Tahun 2024

No	Sasaran Strategis	Indikator Kinerja	Target Tahun 2024	Realisasi Tahun 2024	Tingkat Capaian	Kategori	Data Dukung	Sumber Data
1	Meningkatnya ketersediaan fasyankes dan pelayanan kesehatan yang bermutu	AHH	73,55	74,95	101,90%	Sangat tinggi	Data Kependudukan, Laporan Kematian, <i>Long Form</i> SP2020	BPS
		IKM	88,35	88,50	100,17%	Sangat tinggi	Laporan SKM (Survey Kepuasan Masyarakat) Dinas Kesehatan Tahun 2024	Dinas Kesehatan

No	Kinerja Lainnya	Indikator Kinerja	Target Tahun 2024	Realisasi Tahun 2024	Tingkat Capaian	Kategori	Data Dukung	Sumber Data
1	Meningkatnya Tatakelola Birokrasi Pemerintahan yang Efektif, Efisien dan Akuntabel	Nilai SAKIP Perangkat Daerah	88 (A)	87,55	99,49%	Sangat tinggi	LHE AKIP Dinas Kesehatan Tahun 2024	Inspektorat
		Persentase Realisasi	90,40%	91,81%	101,56 %	Sangat tinggi	LRA Dinas Kesehatan	Dinas Kesehatan

No	Kinerja Lainnya	Indikator Kinerja	Target Tahun 2024	Realisasi Tahun 2024	Tingkat Capaian	Kategori	Data Dukung	Sumber Data
		Anggaran Perangkat Daerah					Tahun 2024	
		Indeks Profesionalitas ASN	88 (Tinggi)	85,44	97,09%	Sangat tinggi	SAPK, e-PUPNS, penilaian prestasi kerja PNS, dan data hukuman disiplin pegawai	BKPSDM, Dinas Kesehatan
2	Optimalisasi Kualitas Pelayanan melalui Pembangunan Inovasi yang Mempunyai Nilai Tambah	Jumlah Inovasi yang terinternalisasi dan tersosialisasi serta berkelanjutan	5 Inovasi	5 Inovasi	100%	Sangat tinggi	Laporan Inovasi Dinas Kesehatan Tahun 2024	Dinas Kesehatan

Pada tabel 3.1 dapat digambarkan analisis dan evaluasi capaian kinerja Dinas Kesehatan Kabupaten Mojokerto Tahun 2024 antara lain:

- Sasaran Strategis 1 “Meningkatnya ketersediaan fasyankes dan pelayanan kesehatan yang bermutu” dengan indikator Angka Harapan Hidup (AHH) pada tahun 2024 realisasinya sebesar 74,95. Tingkat capaiannya sebesar 101,90% dengan predikat sangat tinggi.

Tabel 3.2 Angka Harapan Hidup Kabupaten Mojokerto Tahun 2023-2024

Kabupaten/Kota Se Jawa Timur	Umur Harapan Hidup Hasil Long Form SP2020 Menurut Kabupaten/Kota	
	2023	2024
Kabupaten Banyuwangi	73,93	74,13
Kabupaten Bondowoso	73,19	73,31
Kabupaten Situbondo	73,22	73,36
Kabupaten Probolinggo	73,80	73,93
Kabupaten Pasuruan	74,41	74,61
Kabupaten Sidoarjo	75,36	75,63
Kabupaten Mojokerto	74,74	74,95
Kabupaten Jombang	74,43	74,64
Kabupaten Nganjuk	74,43	74,64
Kabupaten Madiun	74,59	74,79
Kabupaten Magetan	75,19	75,42
Kabupaten Ngawi	75,01	75,21

(Sumber: website BPS Provinsi Jawa Timur)

Angka Harapan Hidup pada tabel 3.2 dihitung menggunakan hasil Long Form Sensus Penduduk 2020 (LFSP2020). Apabila dilihat capaian AHH tahun-tahun

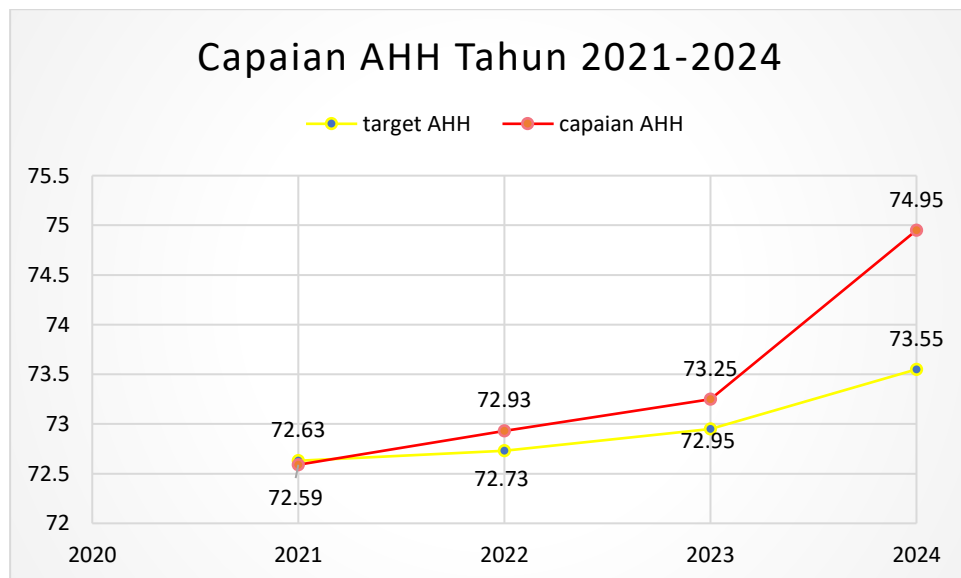
sebelumnya pada LKJIP Dinas Kesehatan tahun 2023, capaian AHH tahun 2023 berbeda dengan capaian hasil rilis terbaru 2 Desember 2024 pada tabel diatas dikarenakan pada tahun 2021-2023 perhitungan AHH masih menggunakan proyeksi penduduk hasil SP2010 sebagaimana ditampilkan pada tabel 3.3 berikut:

Tabel 3.3 Angka Harapan Hidup Kabupaten Mojokerto Tahun 2021-2023

Kabupaten/Kota Se Jawa Timur	Angka Harapan Hidup (Tahun)		
	2021	2022	2023
Kabupaten Pacitan	72,07	72,48	72,86
Kabupaten Ponorogo	72,85	73,20	73,55
Kabupaten Trenggalek	73,86	74,26	74,64
Kabupaten Tulungagung	74,16	74,54	74,91
Kabupaten Blitar	73,61	73,98	74,34
Kabupaten Kediri	72,65	72,97	73,27
Kabupaten Malang	72,61	72,95	73,26
Kabupaten Lumajang	70,21	70,61	70,96
Kabupaten Jember	69,28	69,68	70,03
Kabupaten Banyuwangi	70,72	71,06	71,38
Kabupaten Bondowoso	66,89	67,29	67,60
Kabupaten Situbondo	69,24	69,62	69,94
Kabupaten Probolinggo	67,36	67,78	68,12
Kabupaten Pasuruan	70,25	70,55	70,81
Kabupaten Sidoarjo	74,06	74,36	74,60
Kabupaten Mojokerto	72,59	72,93	73,25
Kabupaten Jombang	72,49	72,86	73,22
Kabupaten Nganjuk	71,60	71,95	72,28
Kabupaten Madiun	71,50	71,90	72,28
Kabupaten Magetan	72,65	72,97	73,29
Kabupaten Ngawi	72,41	72,81	73,20

(Sumber: website BPS Provinsi Jawa Timur)

Berdasarkan data capaian AHH tahun 2021-2024, capaiannya terus mengalami peningkatan sebagaimana digambarkan pada grafik berikut:



(Sumber: LKJIP Dinas Kesehatan Tahun 2021-2024)

Semakin tinggi AHH menandakan adanya perbaikan status kesehatan masyarakat, termasuk peningkatan akses dan kualitas pelayanan kesehatan, didukung dengan upaya promotif preventif dan juga edukatif.

Meskipun capaian AHH konsisten mengalami peningkatan dan melampaui target kinerja, namun terdapat permasalahan yang dihadapi yaitu:

- 1) Target sasaran SPM untuk pelayanan kesehatan ibu hamil, ibu bersalin, bayi, dan balita dihitung berdasarkan kenaikan jumlah penduduk tidak sesuai dengan kondisi real karena trend pertambahan jumlah penduduk bukan pada jumlah kelahiran, melainkan jumlah lansia. Hal tersebut tentunya berpengaruh pada perhitungan target sasaran dan perhitungan target kinerja tahun berkenaan. Contoh: target kinerja pelayanan kesehatan ibu hamil yang semula cakupan ibu hamil yang mendapatkan pelayanan K4 menjadi cakupan ibu hamil yang mendapatkan pelayanan K6. Sehingga target kinerja indikator SPM pelayanan kesehatan ibu hamil dianggap terlalu tinggi
- 2) Adanya kenaikan jumlah balita gizi buruk dibandingkan dengan tahun lalu, namun semua balita gizi buruk sudah ditatalaksana oleh tim TLGB puskesmas.

Upaya yang telah dilakukan untuk mengatasi permasalahan tersebut antara lain:

- 1) Perhitungan target sasaran SPM tahun berkenaan disesuaikan dengan aturan yang berlaku dengan memperhitungkan capaian tahun sebelumnya.
 - 2) Melakukan tatalaksana balita gizi buruk yang ditemukan di puskesmas dan melakukan upaya pencegahan balita menjadi gizi buruk dengan cara edukasi pemberian ASI, MPASI dan rujukan balita 1x T ke ahli gizi puskesmas.
- b. Sasaran Strategis 2 “Meningkatnya ketersediaan fasyankes dan pelayanan kesehatan yang bermutu” dengan indikator Indeks Kepuasan Masyarakat (IKM) pada tahun 2024 realisasinya sebesar 88,50. Tingkat capaiannya sebesar 100,17% dengan predikat sangat tinggi.



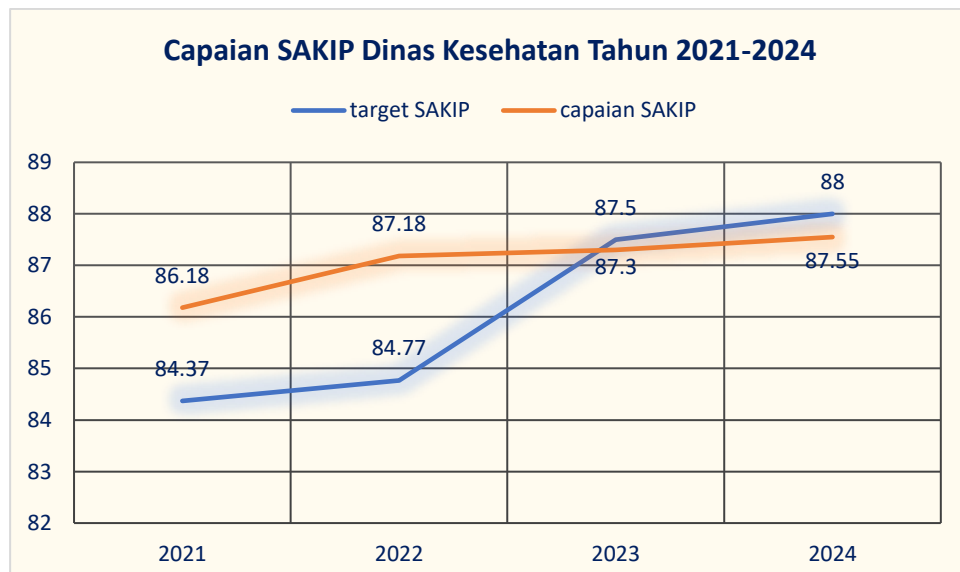
(Sumber: Laporan Survey IKM Dinas Kesehatan Tahun 2021-2024)

Pada grafik di atas, dapat dilihat bahwa capaian IKM 2024 meningkat secara signifikan jika dibandingkan dengan tahun-tahun sebelumnya. Sehingga dapat disimpulkan bahwa Upaya Dinas Kesehatan dalam memberikan pelayanan Kesehatan pada Masyarakat mendapatkan nilai baik. Namun dalam proses pencapaian target IKM Dinas Kesehatan Kabupaten Mojokerto Tahun 2024, terdapat beberapa permasalahan yang dihadapi yaitu:

- 1) Ketepatan waktu dari mulainya pelayanan kesehatan di puskesmas dinilai responden kurang disiplin.
- 2) Kecepatan waktu pelayanan dinilai responden belum sesuai SOP/ketentuan.
- 3) Kurangnya sosialisasi aplikasi esukma oleh petugas pelayanan pada pengunjung di puskesmas.

Berdasarkan permasalahan tersebut, disusunlah rencana tindak lanjut perbaikan untuk menunjang pengembangan pelayanan publik, antara lain:

- 1) Melakukan review SOP pelayanan khususnya mengenai waktu penyelesaian layanan secara rutin.
 - 2) Monitoring dan evaluasi terhadap realisasi saat memberikan layanan kepada masyarakat meliputi ketepatan mulai layanan dan kecepatan waktu layanan.
 - 3) Memasang barcode esukma di setiap poli dan menugaskan petugas pelayanan untuk menghimbau/mendampingi pengunjung mengakses dan mengisi aplikasi esukma.
- c. Kinerja Lainnya “Meningkatnya Tatakelola Birokrasi Pemerintahan yang Efektif, Efisien dan Akuntabel” dengan indikator Nilai SAKIP Perangkat daerah pada tahun 2024 realisasinya sebesar 87,55. Tingkat capaiannya sebesar 99,49% dengan predikat sangat tinggi.



(Sumber: LHE Sakip Inspektorat tahun 2021-2024)

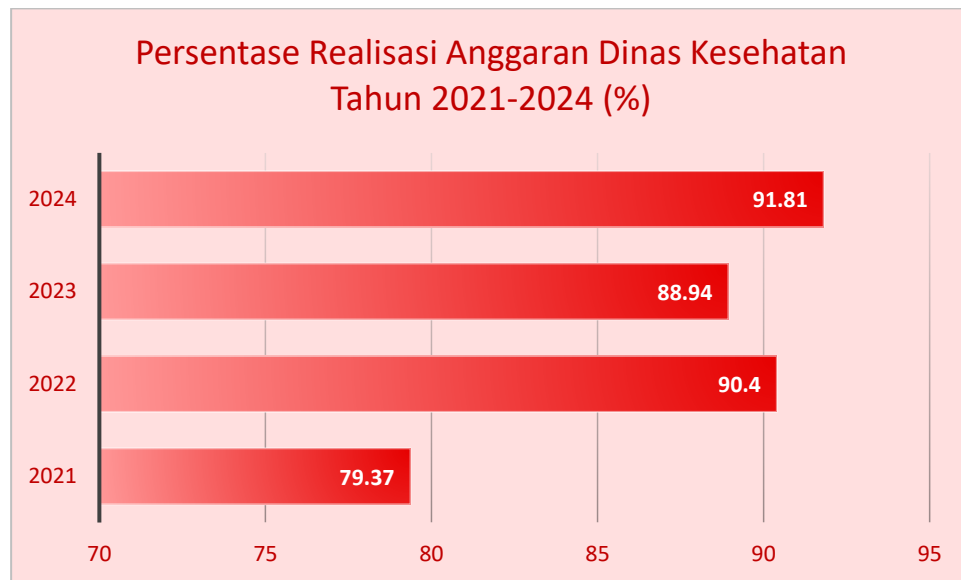
Meskipun capaian Nilai SAKIP selalu mengalami peningkatan setiap tahunnya mulai tahun 2021 hingga tahun 2024, namun pada tahun 2023 dan tahun 2024 capaian Nilai SAKIP Dinas Kesehatan masih belum mencapai target yang ditetapkan dalam Perjanjian Kinerja 2024. Berikut permasalahan yang dihadapi yaitu:

- 1) Target Nilai SAKIP Dinas Kesehatan Kabupaten Mojokerto Tahun 2024 dinilai tidak logis karena pada tahun sebelumnya capaian Nilai SAKIP 2023 adalah 87,30 dan belum mencapai target kinerja sebesar 87,50. Namun Dinas Kesehatan Kabupaten Mojokerto diberi target oleh Pemda sebesar 88.
- 2) Terdapat ketidakselarasan antara target kinerja/indikator yang terdapat pada Renstra dan Perjanjian Kinerja Dinas Kesehatan 2024.
- 3) Terdapat penetapan indikator kinerja kegiatan yang belum memenuhi kriteria SMART.
- 4) Monitoring dan evaluasi rencana aksi per tribulan belum memberikan pengaruh pada penyesuaian kebijakan dan strategi.
- 5) Terdapat pegawai yang belum sepenuhnya memahami dan peduli atas penyajian informasi dalam laporan kinerja baik secara tertulis maupun digital.

Upaya yang telah dilakukan untuk mengatasi permasalahan tersebut antara lain:

- 1) Perhitungan target kinerja sasaran strategis berdasarkan data capaian tahun sebelumnya (tahun N-1). Target kinerja tahun berkenaan harus lebih baik dari capaian tahun sebelumnya. Apabila target tahun N-1 tidak tercapai, maka target kinerja tahun berkenaan sesuai dengan target tahun N-1. Namun apabila target N-1 terlalu tinggi, merujuk pada target Renstra dengan tetap memperhatikan capaian kinerja tahun N-1.
 - 2) Melakukan perbaikan target/indikator kinerja pada dokumen perencanaan seperti Renstra, Perjanjian Kinerja, serta LKJIP Tahun 2024 sesuai dengan hasil evaluasi tindak lanjut SAKIP.
 - 3) Melakukan analisa tentang faktor pendukung dan penghambat/kendala capaian kinerja, strategi dan kebijakan dalam meningkatkan kinerja pada evaluasi Renja dan Monev Renaksi dan Kinerja Perangkat Daerah.
 - 4) Menginformasikan laporan kinerja Perangkat daerah kepada seluruh pegawai.
- d. Kinerja Lainnya “Meningkatnya Tatakelola Birokrasi Pemerintahan yang Efektif, Efisien dan Akuntabel” dengan indikator Persentase Realisasi

Anggaran Perangkat Daerah pada tahun 2024 realisasinya sebesar 91,81%. Tingkat capaiannya sebesar 101,56% dengan predikat sangat tinggi.



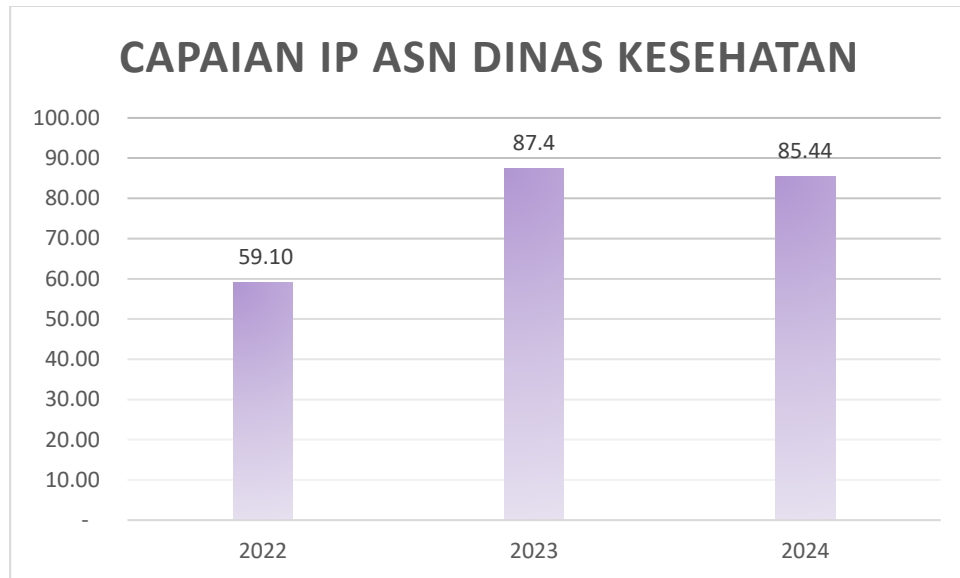
(Sumber: Laporan Keuangan Dinas Kesehatan Tahun 2021-2024)

Meskipun capaian kinerja realisasi anggaran sempat mengalami penurunan di tahun sebelumnya, pada tahun 2024 realisasi anggaran Dinas Kesehatan kembali naik dan mencapai target yang ditentukan. Namun pencapaian realisasi anggaran masih mendapati permasalahan yaitu:

- 1) Anggaran sub kegiatan tidak terserap 100% karena adanya efisiensi biaya dan penggunaan anggaran sesuai dengan kebutuhan belanja barang dan jasa yang tidak bisa diprediksi secara pas dengan harga DPA.
- 2) Anggaran gaji PNS Dinas Kesehatan jadi satu dengan gaji PNS di 2 Rumah Sakit Pemda.

Adapun upaya yang telah dilakukan untuk mengatasi permasalahan adalah:

- 1) Lebih cermat menyusun standar harga barang dan jasa yang dirinci di DPA sub kegiatan sehingga tidak beda jauh dengan harga pasar atau harga ekatalog.
 - 2) Secara rutin berkomunikasi dengan bendahara gaji di RSUD agar persyaratan administrasi pencairan gaji PNS Dinas Kesehatan dan 2 Rumah Sakit Pemda berjalan sesuai ketentuan dan tepat waktu.
- e. Kinerja Lainnya “Meningkatnya Tatakelola Birokrasi Pemerintahan yang Efektif, Efisien dan Akuntabel” dengan indikator Indeks Profesionalitas ASN pada tahun 2024 realisasinya sebesar 85,44. Tingkat capaiannya sebesar 97,09% dengan predikat sangat tinggi.



(Sumber: Rekapitulasi Capaian IP ASN Perangkat Daerah dari BKPSDM)

Meskipun capaian kinerja IP ASN tahun 2024 termasuk dalam kategori tinggi, namun capaiannya belum mencapai target dan menurun dari capaian tahun 2023 dikarenakan permasalahan berikut:

- 1) Terdapat pegawai yang belum sepenuhnya memahami dan peduli atas pentingnya pelatihan dan pengembangan kompetensi.

Adapun upaya yang telah dilakukan untuk mengatasi permasalahan adalah:

- 1) Pengelola kepegawaian secara rutin memberikan informasi webinar/zoom/workshop maupun diklat dan pelatihan serta menghimbau pegawai untuk mengupload sertifikat di aplikasi Segaran.
- f. Kinerja Lainnya “Optimalisasi Kualitas Pelayanan melalui Pembangunan Inovasi yang Mempunyai Nilai Tambah” dengan indikator Jumlah Inovasi yang terinternalisasi dan tersosialisasi serta berkelanjutan realisasinya yaitu 5 inovasi antara lain JUMAT CERIA, JUMAT BANGKIT, SEHATI, SEJOLI, dan SENANG BUNGA MEKAR.



(Sumber: Laporan Inovasi Dinas Kesehatan Tahun 2022-2024)

Meskipun target dan capaian tahun dari tahun 2022 menurun dari 6 menjadi 5 dikarenakan tahun 2022 inovasi puskesmas termasuk dalam inovasi Dinas Kesehatan. Sedangkan pada tahun 2023 inovasi yang dihitung sebagai realisasi adalah inovasi Dinas Kesehatan saja, Oleh karena itu, pada tahun 2024 tingkat capaian inovasi Dinas Kesehatan sebesar 100% dengan predikat sangat tinggi.

Meskipun capaiannya 100% masih terdapat permasalahan yang dihadapi yaitu:

- 1) Ketersediaan data kesehatan belum dimanfaatkan secara optimal oleh pengelola program untuk menciptakan inovasi.
- 2) Banyak inovasi yang sudah berjalan di puskesmas namun tidak diformalkan dengan SK inovasi atau tidak didokumentasikan pelaksanaannya.
- 3) Penanggung jawab inovasi di Dinas Kesehatan pasif terhadap pendataan inovasi Dinas Kesehatan dan Puskesmas.

Adapun upaya yang telah dilakukan untuk mengatasi permasalahan adalah:

- 1) Menginformasikan pada pengelola program bahwa inovasi termasuk indikator kinerja yang harus dipenuhi oleh Dinas Kesehatan.
- 2) Menginformasikan pada penanggung jawab inovasi di Puskesmas untuk mendata inovasi yang ada karena kedepannya akan diperlukan untuk pelaporan data inovasi Pemda maupun untuk diikuti lomba/kompetensi inovasi tingkat Provinsi atau bahkan nasional.
- 3) Melakukan aksi jemput bola dengan menyediakan link atau spreadsheet untuk percepatan pendataan inovasi di Dinas Kesehatan maupun Puskesmas.

Pengukuran kinerja program, kegiatan, dan sub kegiatan Dinas Kesehatan Tahun 2024 disajikan dalam lampiran IV LKJIP 2024.

2. Perbandingan Realisasi Kinerja Berdasarkan Target dan Realisasi Tahun 2021-2024

Untuk mengetahui perkembangan capaian kinerja setiap tahunnya, maka perlu adanya perbandingan capaian kinerja dari tahun ke tahun. Kinerja Dinas Kesehatan tahun 2024 mengacu pada Renstra Dinas Kesehatan Tahun 2021–2026. Realisasi kinerja Dinas Kesehatan tahun 2021 s.d. tahun 2024 untuk setiap sasaran strategis adalah sebagai berikut :

Tabel 3.4
Perbandingan Realisasi Kinerja Tahun 2021-2024

No.	Kinerja Utama Dinas Kesehatan Tahun 2021-2026	Indikator Kinerja	2021			2022			2023			2024		
			Target	Realisasi	Tingkat Capaian	Target	Realisasi	Tingkat Capaian	Target	Realisasi	Tingkat Capaian	Target	Realisasi	Tingkat Capaian
1	Meningkatnya ketersediaan fasyankes dan pelayanan kesehatan yang bermutu	AHH	72.63	72.59	99.94%	72.73	72.93	100.27%	72.95	73.25	100.41%	73.55	74.95	101.90%
		IKM	79.46	84.57	106.43%	80.46	84.49	105.01%	85.49	84.58	98.94%	88.35	88.5	100.17%

No.	Kinerja Lainnya	Indikator Kinerja	2021			2022			2023			2024		
			Target	Realisasi	Tingkat Capaian	Target	Realisasi	Tingkat Capaian	Target	Realisasi	Tingkat Capaian	Target	Realisasi	Tingkat Capaian
1	Meningkatnya Tatakelola Birokrasi Pemerintahan yang Efektif, Efisien dan Akuntabel	Nilai SAKIP Perangkat Daerah	84.37	86.18	102.15%	84.77	87.18	102.84%	87.5	87.3	99.77%	88	87.55	99.49%
		Persentase Realisasi Anggaran Perangkat Daerah	87%	79.37%	91.23%	88%	90.40%	102.73%	90.40%	88.94%	98.38%	90.40%	91.81%	101.56%
		Indeks Profesionalitas ASN	n/a	n/a	n/a	70	59.10	84.43%	70	87.4	124.86%	88	85.44	97.09%

No.	Kinerja Lainnya	Indikator Kinerja	2021			2022			2023			2024		
			Target	Realisasi	Tingkat Capaian	Target	Realisasi	Tingkat Capaian	Target	Realisasi	Tingkat Capaian	Target	Realisasi	Tingkat Capaian
2	Optimalisasi Kualitas Pelayanan melalui Pembangunan Inovasi yang Mempunyai Nilai Tambah	Jumlah Inovasi yang terinternalisasi dan tersosialisasi serta berkelanjutan	n/a	n/a	n/a	3	6	200%	4	5	100%	5	5	100%

3. Perbandingan Realisasi Kinerja s.d. Akhir Periode Renstra

Perbandingan realisasi kinerja tahun 2024 dengan target akhir periode Renstra Tahun 2021-2026 adalah sebagai berikut:

Tabel 3.5
Perbandingan Realisasi Kinerja s.d. Akhir Periode Renstra

No.	Kinerja Utama Dinas Kesehatan Tahun 2021-2026	Indikator Kinerja	Target Akhir Renstra	Realisasi 2024	Tingkat Kemajuan (Tingkat Capaian terhadap Target Akhir Renstra)
1	Meningkatnya ketersediaan fasyankes dan pelayanan kesehatan yang bermutu	AHH	73.12	74.95	102.50%
		IKM	84.46	88.5	104.78%
No.	Kinerja Lainnya	Indikator Kinerja	Target Akhir Renstra	Realisasi 2024	Tingkat Kemajuan (Tingkat Capaian terhadap Target Akhir Renstra)
1	Meningkatnya Tatakelola Birokrasi Pemerintahan yang Efektif, Efisien dan Akuntabel	Nilai SAKIP Perangkat Daerah	84.085	87.55	104.12%
		Persentase Realisasi Anggaran Perangkat Daerah	92%	91.81%	99.79%
		Indeks Profesionalitas ASN	78	85.44	109.54%
2	Optimalisasi Kualitas Pelayanan melalui Pembangunan Inovasi yang Mempunyai Nilai Tambah	Jumlah Inovasi yang terinternalisasi dan tersosialisasi serta berkelanjutan	n/a	5 inovasi	

Berdasarkan tingkat kemajuan pencapaian sasaran target akhir renstra tahun 2021-2026, maka ada beberapa indikator sasaran yang telah mencapai atau melampaui target akhir renstra yaitu:

- a. Angka Harapan Hidup (AHH) dengan realisasi capaian tahun 2024 sebesar 74.95 yang telah melampaui target akhir periode Renstra Dinas Kesehatan Tahun 2021-2026;
- b. Indeks Kepuasan Masyarakat (IKM) dengan realisasi capaian tahun 2024 sebesar 88.5 yang telah melampaui target akhir periode Renstra Dinas Kesehatan Tahun 2021-2026;

- c. Nilai SAKIP dengan realisasi capaian tahun 2024 sebesar 87.55 yang telah melampaui target akhir periode Renstra Dinas Kesehatan Tahun 2021-2026;
4. Perbandingan Realisasi Kinerja dengan Realisasi Nasional

Untuk mengetahui perbandingan realisasi kinerja secara nasional maka dilakukan perbandingan realisasi indikator kinerja Angka Harapan Hidup (AHH) Dinas Kesehatan Kabupaten Mojokerto dengan realisasi Provinsi Jawa Timur dan realisasi Nasional.

Tabel 3.6
Perbandingan Realisasi Kinerja Tahun 2024 dengan Provinsi Jawa Timur/Nasional

No.	Indikator Kinerja			Realisasi 2024			Keterangan
	Kabupaten Mojokerto	Provinsi Jawa Timur	Nasional	Kabupaten Mojokerto	Provinsi Jawa Timur	Nasional	
1	Angka Harapan Hidup	Umur Harapan Hidup Hasil Long Form SP2020	Usia Harapan Hidup	74.95	75.07	72.39	AHH Kabupaten Mojokerto tersaji pada website BPS Jawa Timur melalui hasil perhitungan Umur Harapan Hidup Hasil Long Form SP2020 menurut Kabupaten/ Kota se-Jawa Timur 2023-2024 yang dirilis pada 2 Desember 2024. Pada tahun sebelumnya, perhitungan AHH masih menggunakan SP2010. Secara realisasi, AHH Dinas Kesehatan Kabupaten Mojokerto 2024 masih dibawah capaian AHH Provinsi Jawa Timur namun sudah melampaui capaian AHH di tingkat Nasional.

Dalam proses pencapaian realisasi indikator kinerja Dinas Kesehatan tahun 2024, didukung oleh program dan kegiatan yang tercantum dalam DPA Tahun Anggaran 2024 serta tidak lepas dari permasalahan yang dapat mempengaruhi tinggi rendahnya realisasi kinerja. Sehingga permasalahan tersebut dianalisis dan dilakukan tindak lanjut sebagai upaya mengatasi permasalahan sebagaimana tersaji pada tabel 3.7 di bawah ini.

Tabel 3.7
Capaian Pelaksanaan Program dan Kegiatan Dinas Kesehatan Tahun 2024

URUSAN PROGRAM/KEGIATAN		INDIKATOR KINERJA	SATUAN	TARGET KINERJA	REALISASI KINERJA	PERMASALAHAN	UPAYA MENGATASI PERMASALAHAN
1.02.01	PROGRAM PENUNJANG URUSAN PEMERINTAHAN DAERAH KABUPATEN/KOTA	Nilai SAKIP PD	nilai	88	87.55	1. Permintaan data capaian program/kegiatan ke bidang sering tidak terpenuhi tepat waktu meskipun sudah dibuatkan link. 2. Pada sub kegiatan penyediaan jasa komunikasi, sumber daya air dan listrik tahun lalu terjadi hutang karena ketersediaan anggaran tidak mencukupi. 3. Pada BLUD Puskesmas terkendala pada proses pemesanan obat dan bmhp melalui epurchasing karena respon pejabat pengadaan lambat, ketersediaan jumlah dan jenis obat yang dipesan kosong di pihak penyedia, dan tidak bisa klaim jaspel non kapitasi tepat waktu terkendala proses rekon sehingga timbul hutang. 4. Anggaran gaji PNS Dinas Kesehatan digabung jadi satu dengan gaji PNS RSUD Soekandar dan RSUD Basuni di DPA Dinas Kesehatan.	1. Perencanaan harus jempot bola dengan langsung mendatangi sumber data; Subbag Keuangan akan menunda pengajuan pencairan non panjar pemegang program sampai yang bersangkutan memenuhi permintaan data. 2. Sudah mengajukan tambahan anggaran PAPBD 2024 untuk jaga-jaga agar tidak menimbulkan hutang. 3. Admin PPKom puskesmas lebih sering menghubungi pejabat pengadaan agar pengajuan pengadaan barang atau jasa cepat direspon, evaluasi kelengkapan dan ketepatan dokumen SPJ kegiatan agar klaim bisa dilaksanakan tepat waktu. 4. Secara rutin berkomunikasi dengan bendahara gaji di RSUD agar persyaratan administrasi pencairan gaji PNS Dinas Kesehatan dan 2 Rumah Sakit Pemda berjalan sesuai ketentuan dan tepat waktu.
		Rata-rata capaian indikator program:	%	80	96		
		Jumlah inovasi yang terinternalisasi dan tersosialisasi serta berkelanjutan	inovasi	5	5		
1.02.01.2.01	Perencanaan, Penganggaran, dan Evaluasi Kinerja Perangkat Daerah	Persentase capaian Kinerja Perangkat Daerah Bernilai Baik	%	84	84		
1.02.01.2.02	Administrasi Keuangan Perangkat Daerah	Persentase Realisasi Anggaran PD	%	90	91.81		
1.02.01.2.06	Administrasi Umum Perangkat Daerah	Persentase Penyediaan Administrasi Umum Perangkat Daerah	%	90	90		

URUSAN PROGRAM/KEGIATAN		INDIKATOR KINERJA	SATUAN	TARGET KINERJA	REALISASI KINERJA	PERMASALAHAN	UPAYA MENGATASI PERMASALAHAN
1.02.01.2.08	Penyediaan Jasa Penunjang Urusan Pemerintahan Daerah	Persentase Penyediaan Jasa Penunjang Urusan Pemerintah Daerah sesuai kebutuhan	%	90	90		
1.02.01.2.09	Pemeliharaan Barang Milik Daerah Penunjang Urusan Pemerintahan Daerah	Persentase Barang Milik Daerah Dalam Kondisi Baik	%	90	75.56		
1.02.01.2.10	Peningkatan Pelayanan BLUD	Persentase Puskesmas yang realisasi anggaran BLUD terserap > 90%	%	92	66.67		
1.02.02	PROGRAM PEMENUHAN UPAYA KESEHATAN PERORANGAN DAN UPAYA KESEHATAN MASYARAKAT	AKI	angka per 100.000 KH	112	36	1. target sasaran SPM dari pusat berdasarkan kenaikan jumlah penduduk tidak sesuai dengan kondisi real. karena trend yang terjadi setelah 5 tahun adalah jumlah lansia lebih tinggi daripada jumlah kelahiran. sehingga terjadi penurunan target sasaran dari tahun sebelumnya, perubahan indikator kinerja, dan perhitungan/formulasi kinerja. contoh: target pelayanan	1. perhitungan target sasaran SPM tahunan disesuaikan dengan permendagri, permenkes, dan memperhitungkan capaian tahun sebelumnya. 2. evaluasi menyeluruh terhadap aspek-aspek yang dinilai dalam penghargaan Kabupaten/Kota Sehat baik 5 tatanan yang sudah diintervensi maupun 4 tatanan
		AKB	angka per 1.000 KH	4.3	4		
		Persentase Stunting	%	14	3.4		

URUSAN PROGRAM/KEGIATAN		INDIKATOR KINERJA	SATUAN	TARGET KINERJA	REALISASI KINERJA	PERMASALAHAN	UPAYA MENGATASI PERMASALAHAN
		Persentase Fasilitas Kesehatan Terakreditasi Paripurna	%	51	80	<p>kesehatan ibu hamil yang semula K4 menjadi K6.</p> <p>2. target tatanan Kabupaten Sehat yang semula 5 tatanan menjadi 9 tatanan.</p> <p>3. Terkait realisasi anggaran rehabilitasi puskesmas tidak bisa diserap 100% karena adanya perbedaan harga DPA dan harga epurchasing.</p> <p>4. sub kegiatan pengelolaan pelayanan kesehatan dasar melalui pendekatan keluarga capaian kinerjanya 0 karena kunjungan rumah dan intervensi masalah kesehatan sudah dilakukan oleh petugas puskesmas dan aplikasi PIS-PK tidak bisa diakses, sehingga anggaran tidak terserap optimal.</p> <p>5. adanya belanja pelatihan yang tidak dapat direalisasikan karena pelatihan yang dimaksud tidak tersedia di menu balai pelatihan tahun 2024.</p> <p>6. pelaporan skrining usia produktif dan kesehatan jiwa pada aplikasi belum optimal.</p> <p>7. Capaian laporan skrining</p>	<p>lainnya sehingga dapat memenuhi kriteria 9 tatanan yang dilakukan penilaian.</p> <p>3. mengajukan standar harga barang/jasa yang sesuai DPA pada pergeseran PAPBD.</p> <p>4. Optimalisasi kegiatan monitoring dan evaluasi capaian kegiatan dari puskesmas.</p> <p>5. belanja pelatihan akan diusulkan kembali di tahun 2025 untuk penganggaran di tahun 2026.</p> <p>6. monev capaian program di puskesmas dan dilakukan pendampingan untuk yang capaiannya rendah.</p> <p>7. Diupayakan pemenuhan alkes untuk skrining seperti stik GDA, AU, dan kolesterol juga mendapat alokasi anggaran dari desa.</p> <p>8. Meningkatkan cakupan prolans di puskesmas, pasien usia 40 th keatas diperiksa profil lipid, skrining DM pada siswa usia 15-18 th.</p> <p>9. kunjungan petugas ke</p>
		Persentase KLB yang ditangani	%	47	0		
		Persentase ODF	%	100	100		
		Penghargaan swastisaba (Kabupaten Sehat)	Tingkatan	swastisaba wiberda	swastisaba padapa		
		Persentase kunjungan masyarakat ke fasilitas kesehatan : R Jalan	%	63.5	93.6		
		Rawat Inap	%	6.4	6.4		
		Persentase Indikator SPM yang mencapai target	%	84	50		

URUSAN PROGRAM/KEGIATAN		INDIKATOR KINERJA	SATUAN	TARGET KINERJA	REALISASI KINERJA	PERMASALAHAN	UPAYA MENGATASI PERMASALAHAN
		Persentase ketersediaan jenis dan jumlah obat sesuai standar	%	100	100	<p>kesehatan usia lanjut di masyarakat belum 100% optimal, dikarenakan alkes untuk skrining belum memadai.</p> <p>8. Kepatuhan pasien PTM untuk minum obat masih rendah, sehingga banyak kasus PTM tidak terkendali, contoh: meningkatnya kasus HT dan DM di usia muda.</p> <p>9. Belum semua puskesmas punya posyandu jiwa dan terdapat pasien yang hidup sebatang kara/T4.</p> <p>10. Adanya kenaikan jumlah balita gizi buruk dibandingkan dengan tahun lalu, namun semua balita gizi buruk sudah ditatalaksana oleh tim TLGB puskesmas.</p> <p>11. kurangnya anggaran untuk pelaksanaan pengelolaan kesehatan kerja dan olahraga. Karena khusus kesehatan Kerja di Puskesmas tidak mendapatkan anggaran baik dari APBD maupun DAK, sedangkan sub Kegiatan Kesehatan kerja dan olah raga masuk ke dalam PKP</p>	<p>rumah pasien yang putus obat, koordinasi lintas sektor untuk pembentukan posyandu jiwa, koordinasi dengan dinsos untuk penanganan ODGJ sebatangkara/T4.</p> <p>10. Melakukan tatalaksana balita gizi buruk yang ditemukan di puskesmas dan melakukan upaya pencegahan balita menjadi gizi buruk dengan cara edukasi pemberian asi, mpasi dan rujukan balita 1x T ke ahli gizi puskesmas.</p> <p>11. Advokasi kepada pimpinan agar dapat dialokasikan anggaran tambahan.</p> <p>12. Mendaftarkan puskesmas layanan rehab (IPWL) ke Dinas Kesehatan Prov. Jatim.</p> <p>13. Monitoring dan evaluasi bulanan melalui visitasi ke puskesmas yang mengalami kendala, mengadakan rekonsiliasi dengan bendahara BOK Puskesmas untuk meminimalisir kesalahan teknis pencairan dan laporan</p>
		Persentase Ketersediaan Alkes sesuai standar	%	100	100		
1.02.02.2.01	Penyediaan Fasilitas Pelayanan Kesehatan untuk UKM dan UKP Kewenangan Daerah Kabupaten/Kota	Jumlah gedung puskesmas yang direhab	Puskesmas	5	6		
		Jumlah gedung pustu yang terpelihara dengan baik	Gedung pustu	10	1		
		Jumlah sarana prasarana fasilitas kesehatan yang terpelihara dengan baik (dinkes)	sarana	26	7		

URUSAN PROGRAM/KEGIATAN		INDIKATOR KINERJA	SATUAN	TARGET KINERJA	REALISASI KINERJA	PERMASALAHAN	UPAYA MENGATASI PERMASALAHAN
		Jumlah Pengadaan Prasarana dan Pendukung Fasilitas Pelayanan Kesehatan	set	2	1	(Penilaian Kinerja Puskesmas). 12. Kabupaten Mojokerto belum memiliki puskesmas layanan rehab (IPWL). 13. Penanggung jawab BOK di puskesmas belum sesuai ketentuan input RPD. Harusnya NPD dibuat di awal bulan namun pada prakteknyaa RPD baru mendekati tanggal pencairan non panjar karena khawatir RPD kelebihan. 14. Kegiatan kader HIV belum terlaksana secara optimal karena adanya aturan privasi bagi penderita HIV.	realisasi BOK. 14. Kegiatan yang dilaksanakan kader HIV dialihkan untuk kegiatan Pendampingan teman Sebaya oleh pihak ketiga.
	Jumlah Pengadaan Alat Kesehatan/Alat Penunjang Medik Fasilitas Pelayanan Kesehatan	Paket	8	8			
	Jumlah Pengadaan Obat, Vaksin	Paket	11	11			
	Jumlah Pengadaan Bahan Habis Pakai	Paket	7	7			

URUSAN PROGRAM/KEGIATAN		INDIKATOR KINERJA	SATUAN	TARGET KINERJA	REALISASI KINERJA	PERMASALAHAN	UPAYA MENGATASI PERMASALAHAN
		Jumlah Pemeliharaan Rutin dan Berkala Alat Kesehatan/Alat Penunjang Medik Fasilitas Pelayanan Kesehatan	Paket	7	7		
1.02.02.2.02	Penyediaan Layanan Kesehatan untuk UKM dan UKP Rujukan Tingkat Daerah Kabupaten/Kota	Jumlah layanan kesehatan yang mencapai target	Layanan	30	25		
1.02.02.2.03	Penyelenggaraan Sistem Informasi Kesehatan secara Terintegrasi	Jumlah ketersediaan data berbasis elektronik (epuskesmas, satu data palapa, aksara, SPSE, SPM Bangda)	portal	5	5		

URUSAN PROGRAM/KEGIATAN		INDIKATOR KINERJA	SATUAN	TARGET KINERJA	REALISASI KINERJA	PERMASALAHAN	UPAYA MENGATASI PERMASALAHAN
1.02.02.2.04	Penerbitan Izin Rumah Sakit Kelas C, D dan Fasilitas Pelayanan Kesehatan Tingkat Daerah Kabupaten/Kota	Jumlah RS yang difasilitasi perijinannya (RS RA Basoeni, RS Mawaddah Medika)	RS	2	2		
1.02.03	PROGRAM PENINGKATAN KAPASITAS SUMBER DAYA MANUSIA KESEHATAN	Persentase fasilitas pelayanan kesehatan dengan tenaga kesehatan sesuai standar	persen	85	98.41	1. Beberapa pelatihan tenaga kesehatan tidak dapat direalisasikan karena usulan RAB dan SSH belum sesuai ketentuan sehingga tidak disetujui oleh Kementerian Kesehatan. 2. Realisasi gaji tenaga kesehatan tidak optimal karena beberapa tenaga kesehatan diterima menjadi PPPK.	1. Melakukan klarifikasi dan koordinasi secara intens dengan bidang pengampu pelatihan untuk tahun-tahun berikutnya. 2. Menunggu informasi dari Kemenpan RB, Kemendagri, dan Kemenkes terkait penyelesaian non ASN.
1.02.03.2.01	Pemberian Izin Praktik Tenaga Kesehatan di Wilayah Kabupaten/Kota	Jumlah pemberian izin praktek tenaga kesehatan di wilayah (Medis dan Paramedis)	nakes	1225	1363		

URUSAN PROGRAM/KEGIATAN		INDIKATOR KINERJA	SATUAN	TARGET KINERJA	REALISASI KINERJA	PERMASALAHAN	UPAYA MENGATASI PERMASALAHAN
1.02.03.2.02	Perencanaan Kebutuhan dan Pendayagunaan Sumberdaya Manusia Kesehatan untuk UKP dan UKM di Wilayah Kabupaten/Kota	Jumlah Pengadaan tenaga kesehatan sesuai standar yang ada (33 Nakes,211 Perawat Ponkesdes,2 Dokter)	Nakes, Perawat Ponkesdes, Dokter	246	251		
1.02.03.2.03	Pengembangan Mutu dan Peningkatan Kompetensi Teknis Sumber Daya Manusia Kesehatan Tingkat Daerah Kabupaten/Kota	Jumlah Peningkatan Mutu dan kompetensi SDM	Nakes	155	127		
1.02.04	PROGRAM SEDIAAN FARMASI, ALAT KESEHATAN DAN MAKANAN MINUMAN	Persentase Apotik, toko Obat, umot dan PIRT yang memenuhi standar kesehatan				1. keterbatasan SDM dalam kegiatan pengawasan/visitasi ke apotek, toko obat, toko alkes, optikal, UMOT. 2. Dalam rangka mencukupi syarat perizinan di OSS dan BPOM pelaku usaha diwajibkan untuk melengkapi mengikuti penyuluhan keamanan pangan , layak hygiene tempat produksi makanan / CPPB-IRT , dan kemanan mutu pangan olahan. 3. Pengeluaran rekom untuk bisa jadi SLHS terkendala SS	1. untuk kedepannya pengawasan apotek, toko obat, toko alkes, optikal, UMOT bisa difasilitasi secara online. 2. untuk pengawasan pre-market dan post-market perlu dianggarkan lebih karena pelaku usaha masih banyak yang belum mengajukan perijinan secara online. 3. Perlu dilakukan forum FGD sektor-sektor terkait SLHS karena sebelum rekomendasi
		Apotik (96 apotik)	%	60	75.55		
		Toko Obat (2 toko obat)	%	100	0		
		Umot (1 umot)	%	100	100		
		PIRT (1900)	%	87	78		

URUSAN PROGRAM/KEGIATAN		INDIKATOR KINERJA	SATUAN	TARGET KINERJA	REALISASI KINERJA	PERMASALAHAN	UPAYA MENGATASI PERMASALAHAN
		Persentase Sarana Toko Alkes dan Perusahaan Rumah Tangga, perbekalan kesehatan rumah tangga (PKRT) yang memenuhi syarat/standar kesehatan	%	20	20	(sertifikat standart yang menjadi wewenang PUPR dan SPPL yang menjadi wewenang DLH) sehingga pengawasan dan tindak lanjut SLHS melalui OSS tidak bisa terselesaikan, terbatas hanya pada Rekom SLHS saja.	SLHS terbit, pengusaha harus terlebih dahulu menyelesaikan BPG /SLF dan SPPL kecuali perijinan berusaha dengan resiko rendah atau menengah rendah.
1.02.04.2.01	Pemberian Izin Apotek, Toko Obat, Toko Alat Kesehatan dan Optikal, Usaha Mikro Obat Tradisional (UMOT)	jumlah pemberian ijinapotek, toko obat, toko alkes dan usaha mikro obat tradisional (45 Apotik, 1 toko obat, 1 umot)	Apotik, toko obat, umot	47	47		
1.02.04.2.02	Pemberian Sertifikat Produksi untuk Sarana Produksi Alat Kesehatan Kelas 1 tertentu dan Perbekalan Kesehatan Rumah Tangga Kelas 1 Tertentu Perusahaan Rumah Tangga	Jumlah sertifikat produksi utk Sarana Produksi Alat Kesehatan Kelas 1 (8 PKRT, 3 toko alkes)	Sertifikat	11	11		

URUSAN PROGRAM/KEGIATAN		INDIKATOR KINERJA	SATUAN	TARGET KINERJA	REALISASI KINERJA	PERMASALAHAN	UPAYA MENGATASI PERMASALAHAN
1.02.04.2.03	Penerbitan Sertifikat Produksi Pangan Industri Rumah Tangga dan Nomor P-IRT sebagai Izin Produksi, untuk Produk Makanan Minuman Tertentu yang dapat Diproduksi oleh Industri Rumah Tangga	Jumlah sertifikat produksi pangan RT yang diterbitkan	sertifikat	120	120		
1.02.04.2.04	Penerbitan Sertifikat Laik Higiene Sanitasi Tempat Pengelolaan Makanan (TPM) antara lain Jasa Boga, Rumah Makan/Restoran dan Depot Air Minum (DAM)	Jumlah Sertifikat Laik Higiene Sanitasi Tempat Pengelolaan Makanan (TPM) antara lain Jasa Boga, Rumah Makan/Restoran dan Depot Air Minum (DAM) yang diterbitkan	sertifikat	70	50		

URUSAN PROGRAM/KEGIATAN		INDIKATOR KINERJA	SATUAN	TARGET KINERJA	REALISASI KINERJA	PERMASALAHAN	UPAYA MENGATASI PERMASALAHAN
1.02.04.2.05	Pemeriksaan dan Tindak Lanjut Hasil Pemeriksaan Post Market pada Produksi dan Produk Makanan Minuman Industri Rumah Tangga	Jumlah pemeriksaan post market yang dilakukan	unit	20	20		
1.02.05	PROGRAM PEMBERDAYAAN MASYARAKAT BIDANG KESEHATAN	Persentase Rumah Tangga BerPHBS	%	74	80	1. Kurangnya SDM Promkes di Puskesmas yang belum mendapatkan pelatihan keterampilan dasar. 2. Kurangnya pengetahuan SDM Promkes tentang tupoksi Promkes. 3. Kebiasaan masyarakat merokok di dalam rumah masih sulit diubah.	1. Advokasi pada pimpinan untuk penambahan anggaran pelatihan tenaga kesehatan Promkes di puskesmas. 2. Mengikuti pelatihan/diklat/workshop terkait tupoksi Promkes. 3. Melakukan edukasi PHBS yang lebih intens
		Persentase Upaya Kesehatan Berbasis Masyarakat yg aktif	%	84	89		
1.02.05.2.01	Advokasi, Pemberdayaan, Kemitraan, Peningkatan Peran serta Masyarakat dan Lintas Sektor Tingkat Daerah Kabupaten/Kota	Jumlah Kegiatan Advokasi, pemberdayaan dan kemitraan yang dilaksanakan	Kegiatan	5	8		

URUSAN PROGRAM/KEGIATAN		INDIKATOR KINERJA	SATUAN	TARGET KINERJA	REALISASI KINERJA	PERMASALAHAN	UPAYA MENGATASI PERMASALAHAN
1.02.05.2.02	Pelaksanaan Sehat dalam rangka Promotif Preventif Tingkat Daerah Kabupaten/Kota	Jumlah Kader SBH yang dilakukan pembinaan (5 sekolah, 5 ponpes, 270 kader SBH, 18 posyandu, 5 desa)	sekolah, ponpes, kader SBH, posyandu, desa	303	303		
1.02.05.2.03	Pengembangan dan Pelaksanaan Upaya Kesehatan Bersumber Daya Masyarakat (UKBM) Tingkat Daerah Kabupaten/Kota	Jumlah Posyandu yang dibina dan naik stratanya	Posyandu	6	6		
		Jumlah Desa Siaga yang dibina	desa siaga	6	6		

(Sumber: LKPJ Dinas Kesehatan Tahun 2024)

Disamping analisis permasalahan dan upaya yang dilakukan untuk mengatasi permasalahan, capaian kinerja juga dianalisis menurut efisiensi penggunaan sumberdaya. Efisiensi merupakan suatu ukuran keberhasilan yang dinilai dari segi besarnya sumber/biaya untuk mencapai hasil dari kegiatan yang dijalankan. Efisiensi dapat dihitung menggunakan rumus berikut:

$$\text{Efisiensi} = \text{input target}/\text{input actual} \geq 1$$

- Jika input yang ditargetkan berbanding input actual lebih besar atau sama dengan 1, maka akan terjadi efisiensi.
- Jika input yang ditargetkan berbanding input actual kurang daripada 1, maka efisiensi tidak tercapai.

Adapun tingkat efisiensi anggaran atas kinerja Dinas Kesehatan tahun 2024 yang telah dilaksanakan secara keseluruhan dinilai tercapai atau efisien karena input yang ditargetkan berbanding lebih besar dari 1. Perhitungan tingkat efisiensi tersebut dapat dilihat pada tabel 3.8 berikut:

Tabel 3.8
Tingkat Efisiensi Anggaran Atas Kinerja Dinas Kesehatan Tahun 2024

Sasaran Strategis	Indikator Kinerja	% Capaian Kinerja	% Realisasi Anggaran	Tingkat Efisiensi
Meningkatnya ketersediaan fasyankes dan pelayanan kesehatan yang bermutu	AHH	101.90%	90.49%	1,11 (tercapai)
	IKM	100.17%	90.49%	1,11 (tercapai)
Meningkatnya Tatakelola Birokrasi Pemerintahan yang Efektif, Efisien dan Akuntabel	Nilai SAKIP Perangkat Daerah	99,49%	93.72%	1,06 (tercapai)
	Persentase Realisasi Anggaran Perangkat Daerah	101.56%	93.72%	1,08 (tercapai)
	Indeks Profesionalitas ASN	97.09%	93.72%	1,06 (tercapai)
Optimalisasi Kualitas Pelayanan melalui Pembangunan Inovasi yang Mempunyai Nilai Tambah	Jumlah Inovasi yang terinternalisasi dan tersosialisasi serta berkelanjutan	100%	93.72%	1,06 (tercapai)

B. Akuntabilitas Keuangan

Dalam rangka pencapaian realisasi sasaran strategis Dinas Kesehatan yang telah diperjanjikan dalam perjanjian kinerja Dinas Kesehatan tahun 2024, maka perlu didukung oleh anggaran program tahun 2024 dengan total alokasi belanja

sebesar Rp 248,508,305,442.- dengan rincian sebagai berikut:

NO	PROGRAM	ANGGARAN	KETERANGAN
1	Program Penunjang Urusan Pemerintahan Daerah Kabupaten/ Kota	Rp. 139.214.847.239	P APBD
2	Program Pemenuhan Upaya Kesehatan Perorangan dan Upaya Kesehatan Masyarakat	Rp. 100.937.620.063	P APBD, DAU, DAK, DBHCHT, Pajak Rokok, Insentif Fiskal
3	Program Peningkatan Kapasitas Sumber Daya Manusia	Rp. 7.285.682.800	P APBD, DAK
4	Program Sediaan Farmasi, Alat Kesehatan dan Makanan dan Minuman	Rp. 180.000.000	P APBD
5	Program Pemberdayaan Masyarakat Bidang Kesehatan	Rp. 890.155.340	P APBD, DAK, DBHCHT, Dana BK

(Sumber: Perjanjian Kinerja Perubahan Dinas Kesehatan Tahun 2024)

Anggaran program tersebut dijabarkan dalam realisasi program, kegiatan, dan sub kegiatan tahun 2024 berikut:

Tabel 3.9
Realisasi Anggaran Dinas Kesehatan Tahun 2024

NO						PROGRAM/ KEGIATAN/ SUB KEGIATAN	INDIKATOR KINERJA	SATUAN	TARGET KINERJA	REALISASI KINERJA	ALOKASI ANGGARAN (Rp.)	REALISASI ANGGARAN (Rp.)	%
1	02	01				PROGRAM PENUNJANG URUSAN PEMERINTAHAN DAERAH KABUPATEN/KOTA	Nilai SAKIP PD	nilai	88.00	87.55	139,214,847,239	130,473,084,197	93.72%
					Rata-rata capaian indikator program:		%	80					
					Jumlah inovasi yang terinternalisasi dan tersosialisasi serta berkelanjutan		inovasi	5	5				
1	02	01	2	01		Perencanaan, Penganggaran, dan Evaluasi Kinerja Perangkat Daerah	Persentase capaian Kinerja Perangkat Daerah Bernilai Baik	%	84	84	15,000,000	14,507,350	96.72%
1	02	01	2	01	01	Penyusunan Dokumen Perencanaan Perangkat Daerah	Jumlah dokumen perencanaan yang disusun Dinkes (Ranwal, Rankir, Renja, Perubahan Renja)	dok	4	4	7,500,000	7,500,000	100.00%
1	02	01	2	01	07	Evaluasi Kinerja Perangkat Daerah	Jumlah dok lap kinerja Dinas Kesehatan (LKJIP, SAKIP, LKPJ, LPPD, BA SAKIP, RTL SAKIP, Laporan realisasi DAK/erenggar)	dok	7	7	7,500,000	7,007,350	93.43%
1	02	01	2	02		Administrasi Keuangan Perangkat Daerah	Persentase Realisasi Anggaran PD	%	90	91.71	85,003,804,680	80,966,597,581	95.25%
1	02	01	2	02	01	Penyediaan Gaji dan Tunjangan ASN	Jumlah Orang yang Menerima Gaji dan Tunjangan ASN	orang	1077	1074	74,013,993,709	70,131,226,401	94.75%
1	02	01	2	02		Penyediaan Administrasi	Jumlah Dokumen Hasil Penyediaan Administrasi Pelaksanaan Tugas ASN	dok	1	1	787,922,900	757,028,984	96.08%

NO						PROGRAM/ KEGIATAN/ SUB KEGIATAN	INDIKATOR KINERJA	SATUAN	TARGET KINERJA	REALISASI KINERJA	ALOKASI ANGGARAN (Rp.)	REALISASI ANGGARAN (Rp.)	%
						Pelaksanaan Tugas ASN							
							Jumlah administrasi pelaksanaan tugas ASN yang disediakan	unit (BOP Dinkes dan Pusk)	28	28	10,201,888,071	10,078,342,196	98.79%
1	02	01	2	06		Administrasi Umum Perangkat Daerah	Persentase Penyediaan Administrasi Umum Perangkat Daerah	%	90	90	281,147,000	273,798,558	97.39%
1	02	01	2	06	01	Penyediaan Komponen Instalasi Listrik/Penerangan Bangunan Kantor	Jumlah Paket Komponen Instalasi Listrik/Penerangan Bangunan Kantor yang Disediakan	Paket	1	1	5,000,000	4,988,550	99.77%
1	02	01	2	06	02	Penyediaan Peralatan dan Perlengkapan Kantor	Jumlah Paket Peralatan dan Perlengkapan Kantor yang Disediakan	Paket	1	1	19,497,000	18,771,500	96.28%
1	02	01	2	06	04	Penyediaan Bahan Logistik Kantor	Jumlah Paket Bahan Logistik Kantor yang Disediakan	Paket	2560	2560	64,000,000	63,955,000	99.93%
							Jumlah makanan dan minuman rapat yang disediakan	snack box	1280	1280			
								nasi kotak	1280	1280			
1	02	01	2	06	05	Penyediaan Barang Cetak dan Penggandaan	Jumlah Paket Barang Cetak dan Penggandaan yang Disediakan	Paket	1	1	32,650,000	31,698,600	97.09%
1	02	01	2	06	06	Penyediaan Bahan Bacaan dan Peraturan Perundang-undangan	Jumlah Dokumen Bahan Bacaan dan Peraturan Perundang-Undangan yang Disediakan	Dokumen	1	1	3,000,000	2,443,450	81.45%
							Jumlah surat kabar yang disediakan	bulan	3	3			

NO						PROGRAM/ KEGIATAN/ SUB KEGIATAN	INDIKATOR KINERJA	SATUAN	TARGET KINERJA	REALISASI KINERJA	ALOKASI ANGGARAN (Rp.)	REALISASI ANGGARAN (Rp.)	%
								bulan	12	12			
1	02	01	2	06	07	Penyediaan Bahan/Material	Jumlah Paket Bahan/Material yang Disediakan	Paket	1	1	40,000,000	39,574,800	98.94%
1	02	01	2	06	08	Fasilitasi Kunjungan Tamu	Jumlah Laporan Fasilitasi Kunjungan Tamu	laporan	1	1	7,000,000	5,986,000	85.51%
1	02	01	2	06	09	Penyelenggaraan Rapat Koordinasi dan Konsultasi SKPD	Jumlah Laporan Penyelenggaraan Rapat Koordinasi dan Konsultasi SKPD	Laporan	1	1	60,000,000	56,568,158	94.28%
1	02	01	2	06	10	Penatausahaan Arsip Dinamis pada SKPD	Jumlah Dokumen Penatausahaan Arsip Dinamis pada SKPD	Dokumen	1	1	50,000,000	49,812,500	99.63%
1	02	01	2	08		Penyediaan Jasa Penunjang Urusan Pemerintahan Daerah	Persentase Penyediaan Jasa Penunjang Urusan Pemerintah Daerah sesuai kebutuhan	%	90	90	1,025,495,524	937,031,399	91.37%
1	02	01	2	08	02	Penyediaan Jasa Komunikasi, Sumber Daya Air dan Listrik	Jumlah Laporan Penyediaan Jasa Komunikasi, Sumber Daya Air dan Listrik yang Disediakan	Laporan	12	12	303,095,524	217,651,399	71.81%
1	02	01	2	08	03	Jasa Pelayanan Umum Kantor	Jumlah Laporan Penyediaan Jasa Pelayanan Umum Kantor yang Disediakan	Laporan	12	12	722,400,000	719,380,000	99.58%
1	02	01	2	09		Pemeliharaan Barang Milik Daerah Penunjang Urusan Pemerintahan Daerah	Persentase Barang Milik Daerah Dalam Kondisi Baik	%	90	75.56	253,863,078	252,814,747	99.59%

NO						PROGRAM/ KEGIATAN/ SUB KEGIATAN	INDIKATOR KINERJA	SATUAN	TARGET KINERJA	REALISASI KINERJA	ALOKASI ANGGARAN (Rp.)	REALISASI ANGGARAN (Rp.)	%
1	02	01	2	09	02	Penyediaan Jasa Pemeliharaan, Biaya Pemeliharaan, Pajak, dan Perizinan Kendaraan Dinas Operasional atau Lapangan	Jumlah Kendaraan Dinas Operasional atau Lapangan yang Dipelihara dan dibayarkan Pajak dan Perizinannya	Unit	35	25	100,000,000	99,355,447	99.36%
1	02	01	2	09		Pemeliharaan Peralatan dan Mesin Lainnya	Jumlah Peralatan dan Mesin Lainnya yang dipelihara	Unit	62	40	25,000,000	24,750,000	99.00%
1	02	01	2	09	09	Pemeliharaan/Rehabilitasi Gedung Kantor dan Bangunan Lainnya	Jumlah Gedung Kantor dan Bangunan Lainnya yang Dipelihara/Direhabilitasi	gedung (ruang pertemuan, ruang vaksin, gedung bidang Yankes)	3	3	128,863,078	128,709,300	99.88%
1	02	01	2	10		Peningkatan Pelayanan BLUD	Persentase Puskesmas yang realisasi anggaran BLUD terserap > 90%	%	92	66.67	52,635,536,957	48,028,334,562	91.25%
1	02	01	2	10	01	Pelayanan dan Penunjang Pelayanan BLUD	Jumlah BLUD yang Menyediakan Pelayanan dan Penunjang Pelayanan	Unit	27	27	52,635,536,957	48,028,334,562	91.25%
1	02	02				PROGRAM PEMENUHAN UPAYA KESEHATAN PERORANGAN DAN	AKI	angka per 100.000 KH	112	36	100,937,620,063	90,740,019,761	89.90%
					AKB		angka per 1.000 KH	4.3	4.0				

NO						PROGRAM/ KEGIATAN/ SUB KEGIATAN	INDIKATOR KINERJA	SATUAN	TARGET KINERJA	REALISASI KINERJA	ALOKASI ANGGARAN (Rp.)	REALISASI ANGGARAN (Rp.)	%
						UPAYA KESEHATAN MASYARAKAT	Persentase Stunting	%	14	3.4			
							Persentase Fasilitas Kesehatan Terakreditasi Paripurna	%	51	80			
							Persentase KLB yang ditangani	%	47	0			
							Persentase ODF	%	100	100			
							Penghargaan swastisaba (Kabupaten Sehat)	Tingkatan	swastisaba wiwerda	swastisaba padapa			
							Persentase kunjungan masyarakat ke fasilitas kesehatan : R Jalan	%	63.5	93.6			
							Rawat Inap	%	6.4	6.4			
							Persentase Indikator SPM yang mencapai target	%	84	50			
							Persentase ketersediaan jenis dan jumlah obat sesuai standar	%	100	100			
							Persentase Ketersediaan Alkes sesuai standar	%	100	100			
1	02	02	2	01		Penyediaan Fasilitas Pelayanan Kesehatan untuk UKM dan UKP Kewenangan Daerah Kabupaten/Kota					25,097,895,028	23,540,124,864	93.79%
							Jumlah gedung puskesmas yang direhab	Puskesmas	5	6			
							Jumlah gedung pustu yang terpelihara dengan baik	Gedung pustu	10	1			
						Jumlah sarana prasarana fasilitas kesehatan yang terpelihara dengan baik (dinkes)	sarana	26	7				

NO						PROGRAM/ KEGIATAN/ SUB KEGIATAN	INDIKATOR KINERJA	SATUAN	TARGET KINERJA	REALISASI KINERJA	ALOKASI ANGGARAN (Rp.)	REALISASI ANGGARAN (Rp.)	%
1	02	02	2	01	20	Pemeliharaan Rutin dan Berkala Alat Kesehatan/Alat Penunjang Medik Fasilitas Pelayanan Kesehatan	Jumlah Alat Kesehatan/Alat Penunjang Medik Fasilitas Layanan Kesehatan yang Terpelihara Sesuai Standar	Paket	1	1	229,821,000	226,433,424	98.53%
1	02	02	2	01	23	Pengadaan Obat, Bahan Habis Pakai, Bahan Medis Habis	Jumlah Obat dan Vaksin yang Disediakan	Paket	1	1	8,386,727,260	7,651,511,692	91.23%
1	02	02	2	01	26	Distribusi Alat Kesehatan, Obat, Vaksin, Bahan Medis Habis Pakai (BMHP), Makanan dan Minuman ke Puskesmas serta Fasilitas Kesehatan Lainnya	Jumlah Distribusi Alat Kesehatan, Obat, Vaksin, Bahan Medis Habis Pakai (BMHP), Makanan dan Minuman yang Didistribusikan ke Puskesmas serta Fasilitas Kesehatan Lainnya	Paket	1	1	675,361,200	625,180,500	92.57%
1	02	02	2	01	24	Pengelolaan Pelayanan Kesehatan Dasar Melalui Pendekatan Keluarga	Jumlah Keluarga yang Sudah Dikunjungi dan Diintervensi Masalah kesehatannya oleh Tenaga Kesehatan Puskesmas	Keluarga	24,000	0	14,450,000	3,860,000	26.71%
1	02	02	2	02		Penyediaan Layanan Kesehatan untuk UKM dan UKP Rujukan Tingkat Daerah Kabupaten/Kota	Jumlah layanan kesehatan yang mencapai target	Layanan	30	25	75,616,705,035	66,985,660,388	88.59%

NO						PROGRAM/ KEGIATAN/ SUB KEGIATAN	INDIKATOR KINERJA	SATUAN	TARGET KINERJA	REALISASI KINERJA	ALOKASI ANGGARAN (Rp.)	REALISASI ANGGARAN (Rp.)	%
1	02	02	2	02	01	Pengelolaan Pelayanan Kesehatan Ibu Hamil	Jumlah Ibu Hamil yang Mendapatkan Pelayanan Kesehatan Sesuai Standar	Jiwa	16,707	14,084	966,857,543	810,310,800	83.81%
1	02	02	2	02	02	Pengelolaan Pelayanan Kesehatan Ibu Bersalin	Jumlah Ibu Bersalin yang Mendapatkan Pelayanan Kesehatan Sesuai Standar	Jiwa	16,669	13,779	139,866,625	131,400,000	93.95%
1	02	02	2	02	03	Pengelolaan Pelayanan Kesehatan Bayi Baru Lahir	Jumlah Bayi Baru Lahir yang Mendapatkan Pelayanan Kesehatan Sesuai Standar	Jiwa	16,018	13,706	1,071,855,000	804,584,650	75.06%
1	02	02	2	02	04	Pengelolaan Pelayanan Kesehatan Balita	Jumlah Balita yang Mendapatkan Pelayanan Kesehatan Sesuai Standar	Jiwa	67,572	59,064	734,282,010	718,305,000	97.82%
1	02	02	2	02	05	Pengelolaan Pelayanan Kesehatan pada Usia Pendidikan Dasar	Jumlah Anak Usia Pendidikan Dasar yang Mendapatkan Pelayanan Kesehatan Sesuai Standar	Jiwa	40,400	40,400	3,469,892,558	2,960,006,400	85.31%
1	02	02	2	02	06	Pengelolaan Pelayanan Kesehatan pada Usia Produktif	Jumlah Penduduk Usia Produktif yang Mendapatkan Pelayanan Kesehatan Sesuai Standar	Jiwa	755,551	762,552	640,300,040	517,267,000	80.79%
1	02	02	2	02	07	Pengelolaan Pelayanan Kesehatan pada Usia Lanjut	Jumlah Penduduk Usia Lanjut yang Mendapatkan Pelayanan Kesehatan Sesuai Standar	Jiwa	153,000	143,550	597,585,500	557,438,400	93.28%
1	02	02	2	02	08	Pengelolaan Pelayanan Kesehatan Penderita Hipertensi	Jumlah Penderita Hipertensi yang Mendapatkan Pelayanan Kesehatan Sesuai Standar	Jiwa	78,327	80,466	1,149,128,625	939,671,663	81.77%

NO						PROGRAM/ KEGIATAN/ SUB KEGIATAN	INDIKATOR KINERJA	SATUAN	TARGET KINERJA	REALISASI KINERJA	ALOKASI ANGGARAN (Rp.)	REALISASI ANGGARAN (Rp.)	%
1	02	02	2	02	09	Pengelolaan Pelayanan Kesehatan Penderita Diabetes Melitus	Jumlah Penderita Diabetes Melitus yang Mendapatkan Pelayanan Kesehatan Sesuai Standar	Jiwa	35,535	36,384	2,284,342,255	2,270,075,694	99.38%
1	02	02	2	02	10	Pengelolaan Pelayanan Kesehatan Orang dengan Gangguan Jiwa Berat	Jumlah Orang yang Mendapatkan Pelayanan Kesehatan Orang dengan Gangguan Jiwa Berat Sesuai Standar	Jiwa	2,193	2,371	382,886,251	373,209,250	97.47%
1	02	02	2	02	11	Pengelolaan Pelayanan Kesehatan Orang Terduga Tuberkulosis	Jumlah Orang Terduga Menderita Tuberkulosis yang Mendapatkan Pelayanan Sesuai Standar	Jiwa	11,837	11,837	1,985,022,324	1,579,838,295	79.59%
1	02	02	2	02	12	Pengelolaan Pelayanan Kesehatan Orang dengan Risiko Terinfeksi HIV	Jumlah Orang Terduga Menderita HIV yang Mendapatkan Pelayanan Sesuai Standar	Jiwa	18,179	18,179	306,369,325	283,784,450	92.63%
1	02	02	2	02	14	Pengelolaan Pelayanan Kesehatan bagi Penduduk Terdampak Krisis Kesehatan Akibat Bencana dan/atau Berpotensi Bencana	Jumlah Dokumen Hasil Pengelolaan Pelayanan Kesehatan bagi Penduduk Terdampak Krisis Kesehatan Akibat Bencana dan/atau Berpotensi Bencana Sesuai Standar	Dokumen	1	1	197,200,000	17,105,650	8.67%
1	02	02	2	02	15	Pengelolaan Pelayanan Kesehatan Gizi Masyarakat	Jumlah Dokumen Hasil Pengelolaan Pelayanan Kesehatan Gizi Masyarakat	Dokumen	1	1	2,028,297,240	1,976,826,972	97.46%
						Jumlah gizi buruk yang ditangani	Balita	90	104				
1	02	02	2	02	16	Pengelolaan Pelayanan Kesehatan Kerja dan Olahraga	Jumlah Dokumen Hasil Pengelolaan Pelayanan Kesehatan Kerja dan Olahraga	Dokumen	1	1	40,000,000	39,225,800	98.06%

NO						PROGRAM/ KEGIATAN/ SUB KEGIATAN	INDIKATOR KINERJA	SATUAN	TARGET KINERJA	REALISASI KINERJA	ALOKASI ANGGARAN (Rp.)	REALISASI ANGGARAN (Rp.)	%
							45 UKK dibina , 8 OPD dibina K3, 27 Fasyankes dibina, lap LBKP dan LBKO 2	lembaga, fasyankes	82	42			
1	02	02	2	02	17	Pengelolaan Pelayanan Kesehatan Lingkungan	Jumlah Dokumen Hasil Pengelolaan Pelayanan Kesehatan Lingkungan	Dokumen	1	1	1,380,888,300	1,319,042,090	95.52%
							TPM Termasuk DAM (Depot Air Minum) 90 yg dilatih, pemeriksaan air minum dan air bersih 70 sampel, rumah sehat 72%, jamban yang dibangun 16 unit , pengadaan Sankit 4 unit , reagen sankit 15 paket	sarana	195	192			
1	02	02	2	02	18	Pengelolaan Pelayanan Promosi Kesehatan	Jumlah Dokumen Hasil Pengelolaan Pelayanan Promosi Kesehatan	Dokumen	1	1	400,246,550	360,197,100	89.99%
							Jumlah Siaran Radio, Media cetak, poster, leaflet, cetak banner, media televisi dan kelompok tatanan yg mendapatkan penyuluhan (36 kali siaran radio, 12 kali media cetak, 56 kelompok/tatanan)	kali	104	52			
1	02	02	2	02	19	Pengelolaan Pelayanan Kesehatan Tradisional, Akupuntur, Asuhan Mandiri, dan Tradisional Lainnya	Jumlah Dokumen Hasil Pengelolaan Pelayanan Kesehatan Tradisional, Akupuntur, Asuhan Mandiri dan Tradisional Lainnya	Dokumen	1	1	50,000,000	49,875,100	99.75%
							Jumlah layanan tradisional yang dibina	layanan tradisional	27	27			

NO						PROGRAM/ KEGIATAN/ SUB KEGIATAN	INDIKATOR KINERJA	SATUAN	TARGET KINERJA	REALISASI KINERJA	ALOKASI ANGGARAN (Rp.)	REALISASI ANGGARAN (Rp.)	%
							Jumlah penyehat tradisional pemegang STPT	penyehat tradisional	10	10			
							Jumlah Kader Asman Toga yang dibina	kader	24	24			
							jumlah kegiatan Monev, visitasi, supervisi, kunjungan hatra, pembinaan kader asman toga	kegiatan	128	128			
1	02	02	2	02	20	Pengelolaan Surveilans Kesehatan	Jumlah Dokumen Hasil Pengelolaan Surveilans Kesehatan	Dokumen	1	1	325,420,000	183,190,500	56.29%
							Jumlah keg surveilans	Kali	240				
1	02	02	2	02	21	Pengelolaan Pelayanan Kesehatan Orang dengan Masalah Kesehatan Jiwa (ODMK)	Jumlah Orang dengan Masalah Kejiwaan (ODMK) yang Mendapatkan Pelayanan Kesehatan	Orang	184,493	134,579	16,842,400	16,842,400	100.00%
1	02	02	2	02	22	Pengelolaan Pelayanan Kesehatan Jiwa dan NAPZA	Jumlah Penyalahguna NAPZA yang Mendapatkan Pelayanan Kesehatan	Sekolah	99	99	149,047,500	138,659,616	93.03%
1	02	02	2	02	25	Pelayanan Kesehatan Penyakit Menular dan Tidak Menular	Jumlah Dokumen Hasil Pelayanan Kesehatan Penyakit Menular dan Tidak Menular	Dokumen	1	1	2,834,307,780	2,113,746,876	74.58%
							Jumlah Fogging Fokus DBD	Fokus	250	250			
1	02	02	2	02	26	Pengelolaan Jaminan Kesehatan Masyarakat	Jumlah Dokumen Hasil Pengelolaan Jaminan Kesehatan Masyarakat	Dokumen	1	1	26,817,315,200	25,370,590,987	94.61%
							Jumlah PBID yang dibiayai	jiwa	864,685	549,323			

NO						PROGRAM/ KEGIATAN/ SUB KEGIATAN	INDIKATOR KINERJA	SATUAN	TARGET KINERJA	REALISASI KINERJA	ALOKASI ANGGARAN (Rp.)	REALISASI ANGGARAN (Rp.)	%
1	02	02	2	02	28	Pengambilan dan Pengiriman Spesimen Penyakit Potensial KLB ke Laboratorium Rujukan/Nasional	Jumlah Spesimen Penyakit Potensial Kejadian Luar Biasa (KLB) ke Laboratorium Rujukan/Nasional yang Didistribusikan	spesimen	240	87	266,765,000	34,755,000	13.03%
1	02	02	2	02	29	Penyelenggaraan Kabupaten/Kota Sehat	Jumlah Dokumen Hasil Penyelenggaraan Kabupaten/Kota Sehat	Dokumen	1	1	252,584,400	248,138,854	98.24%
1	02	02	2	02	33	Operasional Pelayanan Puskesmas	Jumlah dok pelaksanaan operasional puskesmas	Dokumen	1	1	23,065,265,609	19,534,288,704	84.69%
1	02	02	2	02	34	Operasional Pelayanan Fasilitas Kesehatan Lainnya	Jumlah Dokumen Operasional Pelayanan Fasilitas Kesehatan Lainnya	Dokumen	1	1	2,350,000,000	2,305,513,193	98.11%
1	02	02	2	02	35	Pelaksanaan Akreditasi Fasilitas Kesehatan di Kabupaten/Kota	Jumlah Fasilitas Kesehatan yang Terakreditasi di Kabupaten/Kota	Pusk	27	27	200,000,000	199,476,000	99.74%
							Jumlah Puskesmas yang dinilai (PKP)	puskesmas	27	54			
							Jumlah kegiatan monev puskesmas paska akreditasi	puskesmas	27	54			
							Jumlah kegiatan PAM Lebaran dan Nataru	PAM	2	2			
							Jumlah klinik yang dibina/visitasi	kinik	10	12			
1	02	02	2	02	36	Investigasi Awal Kejadian Tidak Diharapkan (Kejadian Ikutan Pasca Imunisasi dan Pemberian Obat Massal)	Jumlah Laporan Hasil Investigasi Awal Kejadian Tidak Diharapkan (Kejadian Ikutan Pasca Imunisasi dan Pemberian Obat Massal)	Laporan	1	1	161,897,000	152,670,000	94.30%

NO						PROGRAM/ KEGIATAN/ SUB KEGIATAN	INDIKATOR KINERJA	SATUAN	TARGET KINERJA	REALISASI KINERJA	ALOKASI ANGGARAN (Rp.)	REALISASI ANGGARAN (Rp.)	%
						dan Pemberian Obat Massal)							
							Jumlah bayi yang mendapatkan imunisasi dasar lengkap	bayi	17,957	11,067			
1	02	02	2	02	37	Pelaksanaan Kewaspadaan Dini dan Respon Wabah	Jumlah Dokumen Hasil Pelaksanaan Kewaspadaan Dini dan Respon Wabah	Dokumen	1	1	38,000,000	36,908,000	97.13%
							Jumlah keg kewaspadaan dini dan respon wabah	Keg	12	9			
1	02	02	2	02	38	Penyediaan dan Pengelolaan Sistem Penanganan Gawat Darurat Terpadu (SPGDT)	Jumlah Public Safety Center (PSC 119) Tersediaan, Terkelolaan dan Terintegrasi Dengan Rumah Sakit Dalam Satu Sistem Penanganan Gawat Darurat Terpadu (SPGDT)	Unit	1	1	300,000,000	170,343,700	56.78%
							Jumlah fasilitas kesehatan yang dimonev PSC	Faskes	38	25			
1	02	02	2	02	40	Pengelolaan Pelayanan Kesehatan Orang dengan TB	Jumlah orang dengan Tuberkulosis yang mendapatkan pelayanan kesehatan sesuai standar	penderita	1,700	1,700	769,400,000	659,647,644	85.74%
1	02	02	2	02	41	Pengelolaan Pelayanan Kesehatan Orang dengan HIV/AIDS (ODHA)	Jumlah orang dengan HIV (ODHIV) yang mendapatkan pelayanan kesehatan sesuai standar	orang	251	250	102,150,000	91,424,600	89.50%
1	02	02	2	02	42	Pengelolaan pelayanan kesehatan Malaria	Jumlah orang yang mendapatkan pelayanan kesehatan malaria	orang	100	100	142,690,000	21,300,000	14.93%

NO					PROGRAM/ KEGIATAN/ SUB KEGIATAN	INDIKATOR KINERJA	SATUAN	TARGET KINERJA	REALISASI KINERJA	ALOKASI ANGGARAN (Rp.)	REALISASI ANGGARAN (Rp.)	%	
1	02	02	2	03		Penyelenggaraan Sistem Informasi Kesehatan secara Terintegrasi	Jumlah ketersediaan data berbasis elektronik (epuskesmas, satu data palapa, aksara, SPSE, SPM Bangda)	portal	5	5	130,000,000	126,549,759	97.35%
1	02	02	2	03	02	Pengelolaan Sistem Informasi Kesehatan	Jumlah Dokumen Hasil Pengelolaan Sistem Informasi Kesehatan	dokumen	1	1	130,000,000	126,549,759	97.35%
						Jumlah Dokumen Profil Kesehatan yang disusun	dokumen	1	1				
						Jumlah Puskesmas yang difasilitasi data EPuskesmas	puskesmas	27	27				
						Jumlah Website/ Portal Data yang harus diisi	portal	5	5				
1	02	02	2	04		Penerbitan Izin Rumah Sakit Kelas C, D dan Fasilitas Pelayanan Kesehatan Tingkat Daerah Kabupaten/Kota	Jumlah RS yang difasilitasi perijinannya (RS RA Basoeni, RS Mawaddah Medika)	RS	2	2	93,020,000	87,684,750	94.26%
1	02	02	2	04	01	Pengendalian dan Pengawasan serta Tindak Lanjut Pengawasan Perizinan Rumah Sakit Kelas C, D dan Fasilitas Pelayanan Kesehatan Lainnya	Jumlah Rumah Sakit Kelas C, D dan Fasilitas Pelayanan Kesehatan yang Dikendalikan, Diawasi dan Ditindaklanjuti Perizinannya (RS RA Basoeni, RS Mawaddah Medika)	RS	2	2	5,700,000	5,500,000	96.49%

NO						PROGRAM/ KEGIATAN/ SUB KEGIATAN	INDIKATOR KINERJA	SATUAN	TARGET KINERJA	REALISASI KINERJA	ALOKASI ANGGARAN (Rp.)	REALISASI ANGGARAN (Rp.)	%
2	02	02	3	04	02	Peningkatan Tata Kelola Rumah Sakit dan Fasilitas Pelayanan Kesehatan Tingkat Daerah Kabupaten/Kota	Jumlah Rumah Sakit dan Fasilitas Pelayanan Kesehatan Tingkat Daerah Kabupaten/Kota yang Melakukan Peningkatan Tata Kelola Sesuai Standar	RS	11	5	6,400,000	2,700,000	42.19%
3	02	02	4	04	03	Peningkatan Mutu Pelayanan Fasilitas Kesehatan	Jumlah Fasilitas Kesehatan yang Dilakukan Pengukuran Indikator Nasional Mutu (INM) Pelayanan kesehatan	faskes	38	27	80,920,000	79,484,750	98.23%
1	02	03				PROGRAM PENINGKATAN KAPASITAS SUMBER DAYA MANUSIA KESEHATAN	Persentase fasilitas pelayanan kesehatan dengan tenaga kesehatan sesuai standar	persen	85	98.41	7,285,682,800	5,908,253,000	81.09%
1	02	03	2	01		Pemberian Izin Praktik Tenaga Kesehatan di Wilayah Kabupaten/Kota	Jumlah pemberian izin praktek tenaga kesehatan di wilayah (Medis dan Paramedis)	nakes	1225	1363	114,470,000	104,550,000	91.33%
1	02	03	2	01	02	Pembinaan dan Pengawasan Tenaga Kesehatan serta Tindak Lanjut Perizinan Praktik Tenaga Kesehatan	Jumlah Dokumen Hasil Pembinaan dan Pengawasan Tenaga Kesehatan serta Tindak Lanjut Perizinan Praktik Tenaga Kesehatan	dokumen	1	1	114,470,000	104,550,000	91.33%

NO						PROGRAM/ KEGIATAN/ SUB KEGIATAN	INDIKATOR KINERJA	SATUAN	TARGET KINERJA	REALISASI KINERJA	ALOKASI ANGGARAN (Rp.)	REALISASI ANGGARAN (Rp.)	%
1	02	03	2	02		Perencanaan Kebutuhan dan Pendayagunaan Sumberdaya Manusia Kesehatan untuk UKP dan UKM di Wilayah Kabupaten/Kota	Jumlah Pengadaan tenaga kesehatan sesuai standar yang ada (33 Nakes,211 Perawat Ponkesdes,2 Dokter)	Nakes, Perawat Ponkesdes, Dokter	246	251	6,052,837,800	5,331,873,000	88.09%
1	02	03	2	02	02	Pemenuhan Kebutuhan Sumber Daya Manusia Kesehatan sesuai Standar	Jumlah Dokumen Hasil Pembinaan dan Pengawasan Tenaga Kesehatan serta TindakLanjut Perizinan Praktik Tenaga Kesehatan	dokumen	1	1	5,981,127,800	5,274,293,000	88.18%
							Jumlah nakes yg direkrut	nakes	33	63			
							Jumlah perawat ponkesdes yang direkrut 211 dan	perawat	211	186			
							jumlah dokter yang direkrut	dokter	2	2			
1	02	03	2	02	03	Pembinaan dan Pengawasan Sumber Daya Manusia Kesehatan	Jumlah Dokumen Hasil Pembinaan dan Pengawasan Sumber Daya Manusia Kesehatan	dokumen	1		71,710,000	57,580,000	80.30%
1	02	03	2	03		Pengembangan Mutu dan Peningkatan Kompetensi Teknis Sumber Daya Manusia Kesehatan Tingkat Daerah Kabupaten/Kota	Jumlah Peningkatan Mutu dan kompetensi SDM	Nakes	155	127	1,118,375,000	471,830,000	42.19%

NO						PROGRAM/ KEGIATAN/ SUB KEGIATAN	INDIKATOR KINERJA	SATUAN	TARGET KINERJA	REALISASI KINERJA	ALOKASI ANGGARAN (Rp.)	REALISASI ANGGARAN (Rp.)	%
1	02	03	2	03	01	Pengembangan Mutu dan Peningkatan Kompetensi Teknis Sumber Daya Manusia Kesehatan Tingkat Daerah Kabupaten/Kota	Jumlah Sumber Daya Manusia Kesehatan Tingkat Daerah Kabupaten/Kota yang Ditingkatkan Mutu dan Kompetensinya	Nakes	155	127	1,118,375,000	471,830,000	42.19%
1	02	04				PROGRAM SEDIAAN FARMASI, ALAT KESEHATAN DAN MAKANAN MINUMAN	Persentase Apotik, toko Obat, umot dan PIRT yang memenuhi standar kesehatan				180,000,000	169,232,000	94.02%
					Apotik (96 apotik)		%	60	75.55				
					Toko Obat (2 toko obat)		%	100	0				
					Umot (1 umot)		%	100	100				
					PIRT (1900)		%	87	78				
						Persentase Sarana Toko Alkes dan Perusahaan Rumah Tangga, perbekalan kesehatan rumah tangga (PKRT) yang memenuhi syarat/standar kesehatan	%	20	20				
1	02	04	2	01		Pemberian Izin Apotek, Toko Obat, Toko Alat Kesehatan dan Optikal, Usaha Mikro Obat Tradisional (UMOT)	jumlah pemberian ijinapotek, toko obat, toko alkes dan usaha mikro obat tradisional (45 Apotik, 1 toko obat, 1 umot)	Apotik, toko obat, umot	47	47	31,000,000	29,000,000	93.55%

NO						PROGRAM/ KEGIATAN/ SUB KEGIATAN	INDIKATOR KINERJA	SATUAN	TARGET KINERJA	REALISASI KINERJA	ALOKASI ANGGARAN (Rp.)	REALISASI ANGGARAN (Rp.)	%
1	02	04	2	01	01	Pengendalian dan Pengawasan serta Tindak Lanjut Pengawasan Perizinan Apotek, Toko Obat, Toko Alat Kesehatan, dan Optikal, Usaha Mikro Obat Tradisional (UMOT)	Jumlah Dokumen Hasil Pengendalian dan Pengawasan serta Tindak Lanjut Pengawasan Perizinan Apotek, Toko Obat, Toko Alat Kesehatan, dan Optikal, Usaha Mikro Obat Tradisional (UMOT)	dok	1	1	31,000,000	29,000,000	93.55%
						Jumlah apotek, toko obat, toko alkes, optik, dan UMOT yang diawasi (45 Apotik, 1 toko obat, 1 umot)	Apotik, toko obat, umot	47	47				
1	02	04	2	02		Pemberian Sertifikat Produksi untuk Sarana Produksi Alat Kesehatan Kelas 1 tertentu dan Perbekalan Kesehatan Rumah Tangga Kelas 1 Tertentu Perusahaan Rumah Tangga	Jumlah sertifikat produksi utk Sarana Produksi Alat Kesehatan Kelas 1 (8 PKRT, 3 toko alkes)	Sertifikat	11	11	10,000,000	9,889,500	98.90%
1	02	04	2	02	02	Pengendalian dan Pengawasan serta tindak lanjut Pengawasan Sertifikat Produksi Alat Kesehatan Kelas 1 Tertentu dan PKRT Kelas 1 Tertentu	Jumlah Dokumen Pengendalian dan Pengawasan serta Tindak Lanjut Pengawasan Sertifikat Produksi Alat Kesehatan Kelas 1 Tertentu dan PKRT Kelas 1 Tertentu Perusahaan Rumah Tangga	Dokumen	1	1	10,000,000	9,889,500	98.90%

NO					PROGRAM/ KEGIATAN/ SUB KEGIATAN	INDIKATOR KINERJA	SATUAN	TARGET KINERJA	REALISASI KINERJA	ALOKASI ANGGARAN (Rp.)	REALISASI ANGGARAN (Rp.)	%	
					Perusahaan Rumah Tangga					65,000,000	64,350,000	99.00%	
						Jumlah pengendalian dan pengawasan (8 PKRT, 3 toko alkes)	PKRT, PRT- PKRT	11	11				
1	02	04	2	03	Penerbitan Sertifikat Produksi Pangan Industri Rumah Tangga dan Nomor P-IRT sebagai Izin Produksi, untuk Produk Makanan Minuman Tertentu yang dapat Diproduksi oleh Industri Rumah Tangga	Jumlah sertifikat produksi pangan RT yang diterbitkan	sertifikat	120	120				
1	02	04	2	03	01	Pengendalian dan Pengawasan serta Tindak Lanjut Pengawasan Sertifikat Produksi Pangan Industri Rumah Tangga dan Nomor P-IRT sebagai Izin Produksi, untuk Produk Makanan Minuman Tertentu yang dapat Diproduksi oleh Industri Rumah Tangga	Jumlah Dokumen Hasil Pengendalian dan Pengawasan serta Tindak Lanjut Pengawasan Sertifikat Produksi Pangan Industri Rumah Tangga dan Nomor P-IRT sebagai Izin Produksi, untuk Produk Makanan Minuman Tertentu yang Dapat Diproduksi oleh Industri Rumah Tangga	PIRT	120	120	65,000,000	64,350,000	99.00%

NO					PROGRAM/ KEGIATAN/ SUB KEGIATAN	INDIKATOR KINERJA	SATUAN	TARGET KINERJA	REALISASI KINERJA	ALOKASI ANGGARAN (Rp.)	REALISASI ANGGARAN (Rp.)	%	
1	02	04	2	04		Penerbitan Sertifikat Laik Higiene Sanitasi Tempat Pengelolaan Makanan (TPM) antara lain Jasa Boga, Rumah Makan/Restoran dan Depot Air Minum (DAM)	Jumlah Sertifikat Laik Higiene Sanitasi Tempat Pengelolaan Makanan (TPM) antara lain Jasa Boga, Rumah Makan/Restoran dan Depot Air Minum (DAM) yang diterbitkan	sertifikat	70	50	25,000,000	24,767,500	99.07%
1	02	04	2	04	01	Pengendalian dan Pengawasan serta Tindak Lanjut Pengawasan Penerbitan Sertifikat Laik Higiene Sanitasi Tempat Pengelolaan Makanan (TPM) antara lain Jasa Boga, Rumah Makan/Restoran dan Depot Air Minum (DAM)	Jumlah Dokumen Hasil Pengendalian dan Pengawasan serta Tindak Lanjut Pengawasan Penerbitan Sertifikat Laik Higiene Sanitasi Tempat Pengelolaan Makanan (TPM) antara lain Jasa Boga, Rumah Makan/Restoran dan Depot Air Minum (DAM)	dokumen	1	1	25,000,000	24,767,500	99.07%
							Jumlah jasa boga yang diawasi	Jasa boga	70	50			
1	02	04	2	06		Pemeriksaan dan Tindak Lanjut Hasil Pemeriksaan Post Market pada Produksi dan Produk Makanan Minuman Industri Rumah Tangga	Jumlah pemeriksaan post market yang dilakukan	unit	20	20	49,000,000	41,225,000	84.13%

NO						PROGRAM/ KEGIATAN/ SUB KEGIATAN	INDIKATOR KINERJA	SATUAN	TARGET KINERJA	REALISASI KINERJA	ALOKASI ANGGARAN (Rp.)	REALISASI ANGGARAN (Rp.)	%
1	02	04	2	06	01	Pemeriksaan Post Market pada Produk Makanan-Minuman Industri Rumah Tangga yang Beredar dan Pengawasan serta Tindak Lanjut Pengawasan	Jumlah Produk dan Sarana Produksi Makanan- Minuman Industri Rumah Tangga Beredar yang Dilakukan Pemeriksaan Post Market dalam rangka Tindak Lanjut Pengawasan	unit	20	20	49,000,000	41,225,000	84.13%
1	02	05				PROGRAM PEMBERDAYAAN MASYARAKAT BIDANG KESEHATAN	Persentase Rumah Tangga BerPHBS		74	80	890,155,340	862,946,250	96.94%
						Persentase Upaya Kesehatan Berbasis Masyarakat yg aktif		84	89				
1	02	05	2	01		Advokasi, Pemberdayaan, Kemitraan, Peningkatan Peran serta Masyarakat dan Lintas Sektor Tingkat Daerah Kabupaten/Kota	Jumlah Kegiatan Advokasi, pemberdayaan dan kemitraan yang dilaksanakan	Kegiatan	5	8	686,366,500	679,909,700	99.06%
1	02	05	2	01	01	Peningkatan Upaya Promosi Kesehatan, Advokasi, Kemitraan dan Pemberdayaan Masyarakat	Jumlah Dokumen Promosi Kesehatan, Advokasi, Kemitraan dan Pemberdayaan Masyarakat	dokumen	1	1	686,366,500	679,909,700	99.06%
						Jumlah kegiatan promosi kesehatan	kegiatan	5	5				
						Jumlah mobil promkes yang diadakan	unit	1	1				

NO						PROGRAM/ KEGIATAN/ SUB KEGIATAN	INDIKATOR KINERJA	SATUAN	TARGET KINERJA	REALISASI KINERJA	ALOKASI ANGGARAN (Rp.)	REALISASI ANGGARAN (Rp.)	%
1	02	05	2	02		Pelaksanaan Sehat dalam rangka Promotif Preventif Tingkat Daerah Kabupaten/Kota	Jumlah Kader SBH yang dilakukan pembinaan (5 sekolah, 5 ponpes, 270 kader SBH, 18 posyandu, 5 desa)	sekolah, ponpes, kader SBH, posyandu, desa	303	303	47,458,200	43,206,150	91.04%
1	02	05	2	02	01	Penyelenggaraan Promosi Kesehatan dan Gerakan Hidup Bersih dan Sehat	Jumlah Dokumen Hasil Penyelenggaraan Promosi Kesehatan dan Gerakan Hidup Bersih dan Sehat	dokumen	1	1	47,458,200	43,206,150	91.04%
							Jumlah sekolah, pondok pesantren, SBH, posyandu, dan desa siaga	5 sekolah, 5 ponpes, 270 kader SBH, 18 posyandu, 5 desa	303	303			
1	02	05	2	03		Pengembangan dan Pelaksanaan Upaya Kesehatan Bersumber Daya Masyarakat (UKBM) Tingkat Daerah Kabupaten/Kota	Jumlah Posyandu yang dibina dan naik stratanya	Posyandu	6	6	156,330,640	139,830,400	89.45%
							Jumlah Desa Siaga yang dibina	desa siaga	6	6			
1	02	05	2	03	03	Bimbingan Teknis dan Supervisi Pengembangan dan Pelaksanaan Upaya Kesehatan Bersumber Daya Masyarakat (UKBM)	Jumlah Dokumen Hasil Bimbingan Teknis dan Supervisi Upaya Kesehatan Bersumber Daya Masyarakat (UKBM)	dokumen	1	1	156,330,640	139,830,400	89.45%

NO						PROGRAM/ KEGIATAN/ SUB KEGIATAN	INDIKATOR KINERJA	SATUAN	TARGET KINERJA	REALISASI KINERJA	ALOKASI ANGGARAN (Rp.)	REALISASI ANGGARAN (Rp.)	%
							6 posyandu, 6 desa, 6 puskesmas	Posyandu, desa, Puskesmas	18	18			
TOTAL											248,508,305,442	228,153,535,208	91.81%

(Sumber: Laporan Keuangan Dinas Kesehatan Tahun 2024)

Dari tabel diatas diketahui bahwa tingkat realisasi anggaran Dinas Kesehatan tahun 2024 sebesar 91.81% dengan realisasi sebesar Rp 228,153,535,208.-. Capaian realisasi tersebut menunjukkan bahwa realisasi Dinas Kesehatan tahun 2024 termasuk kategori sangat tinggi.

1. Alokasi Anggaran per Sasaran Strategis

Dari gambaran realisasi secara keseluruhan diatas, maka perlu untuk dijelaskan pula alokasi anggaran per sasaran strategis Dinas Kesehatan sebagai berikut:

Tabel 3.10
Alokasi Anggaran per Sasaran Strategis Dinas Kesehatan

No.	Sasaran Strategis	Indikator Kinerja	Anggaran (Rp)	%
1	Meningkatnya ketersediaan fasyankes dan pelayanan kesehatan yang bermutu	AHH	109,293,458,203.00	43.98%
		IKM	109,293,458,203.00	43.98%

No.	Kinerja Lainnya	Indikator Kinerja	Anggaran (Rp)	%
1	Meningkatnya Tatakelola Birokrasi Pemerintahan yang Efektif, Efisien dan Akuntabel	Nilai SAKIP Perangkat Daerah	139,214,847,239.00	56.02%
		Persentase Realisasi Anggaran Perangkat Daerah	139,214,847,239.00	56.02%
		Indeks Profesionalitas ASN	139,214,847,239.00	56.02%

No.	Kinerja Lainnya	Indikator Kinerja	Anggaran (Rp)	%
2	Optimalisasi Kualitas Pelayanan melalui Pembangunan Inovasi yang Mempunyai Nilai Tambah	Jumlah Inovasi yang terinternalisasi dan tersosialisasi serta berkelanjutan	139,214,847,239.00	56.02%

2. Pencapaian Kinerja dan Anggaran Tahun 2024

Pencapaian kinerja dan anggaran Dinas Kesehatan tahun 2024 dapat disajikan pada tabel pencapaian kinerja dan anggaran sebagai berikut:

Tabel 3.11
Pencapaian Kinerja Dan Anggaran Dinas Kesehatan Tahun 2024

No.	Sasaran Strategis	Indikator Kinerja	Kinerja			Anggaran		
			Target	Realisasi	% Capaian	Alokasi (Rp)	Realisasi (Rp)	% Capaian
1	Meningkatnya ketersediaan fasyankes dan pelayanan kesehatan yang bermutu	AHH	73.55	74.95	101.90%	109,293,458,203.00	97,425,220,811.00	89.14%
		IKM	88.35	88.5	100.17%	109,293,458,203.00	97,425,220,811.00	89.14%
No.	Kinerja Lainnya	Indikator Kinerja	Kinerja			Anggaran		
			Target	Realisasi	% Capaian	Alokasi (Rp)	Realisasi (Rp)	% Capaian
1	Meningkatnya Tatakelola Birokrasi Pemerintahan yang Efektif, Efisien dan Akuntabel	Nilai SAKIP Perangkat Daerah	88	87.55	99.49%	139,214,847,239.00	130,473,084,197.00	93.72%
		Persentase Realisasi Anggaran Perangkat Daerah	90.40%	91.81%	101.56%	139,214,847,239.00	130,473,084,197.00	93.72%
		Indeks Profesionalitas ASN	88	85.44	97.09%	139,214,847,239.00	130,473,084,197.00	93.72%

No.	Kinerja Lainnya	Indikator Kinerja	Kinerja			Anggaran		
			Target	Realisasi	% Capaian	Alokasi (Rp)	Realisasi (Rp)	% Capaian
2	Optimalisasi Kualitas Pelayanan melalui Pembangunan Inovasi yang Mempunyai Nilai Tambah	Jumlah Inovasi yang terinternalisasi dan tersosialisasi serta berkelanjutan	5	5	100%	139,214,847,239.00	130,473,084,197.00	93.72%

3. Efisiensi Penggunaan Sumber Daya

Tingkat efisiensi pemanfaatan anggaran terhadap pencapaian kinerja Dinas Kesehatan tahun 2024 adalah sebagai berikut:

Tabel 3.12
Perhitungan Efisiensi Penggunaan Sumber Daya

No.	Sasaran Strategis	Indikator Kinerja	% Capaian Kinerja	% Capaian Anggaran	Tingkat Efisiensi	Keterangan
1	Meningkatnya ketersediaan fasyankes dan pelayanan kesehatan yang bermutu	AHH	101.90%	89.14%	1.14	Efisien
		IKM	100.17%	89.14%	1.12	Efisien

No.	Kinerja Lainnya	Indikator Kinerja	% Capaian Kinerja	% Capaian Anggaran	Tingkat Efisiensi	Keterangan
1	Meningkatnya Tatakelola Birokrasi Pemerintahan yang Efektif, Efisien dan Akuntabel	Nilai SAKIP Perangkat Daerah	99.49%	93.72%	1.06	Efisien
		Persentase Realisasi Anggaran Perangkat Daerah	101.56%	93.72%	1.08	Efisien
		Indeks Profesionalitas ASN	97.09%	93.72%	1.04	Efisien
2	Optimalisasi Kualitas Pelayanan melalui Pembangunan Inovasi yang Mempunyai Nilai Tambah	Jumlah Inovasi yang terinternalisasi dan tersosialisasi serta berkelanjutan	100%	93.72%	1.07	Efisien

Dari tabel diatas dapat disimpulkan sebagai berikut:

- a. Tingkat efisiensi sasaran " Meningkatkan ketersediaan fasyankes dan pelayanan kesehatan yang bermutu" pada indikator kinerja AHH sebesar 1.14 atau efisien karena untuk mencapai kinerja sebesar 101.90% diperlukan capaian anggaran sebesar 89.14%.
- b. Tingkat efisiensi sasaran " Meningkatkan ketersediaan fasyankes dan pelayanan kesehatan yang bermutu" pada indikator IKM sebesar 1.12 atau efisien karena untuk mencapai kinerja sebesar 100.17% diperlukan capaian anggaran sebesar 89.14%.
- c. Tingkat efisiensi kinerja " Meningkatkan Tatakelola Birokrasi Pemerintahan yang Efektif, Efisien dan Akuntabel" pada indikator Nilai SAKIP Perangkat Daerah sebesar 1,06 atau efisien karena untuk mencapai kinerja 99.49% dibutuhkan

capaian anggaran sebesar 93.72%.

- d. Tingkat efisiensi kinerja " Meningkatkan Tatakelola Birokrasi Pemerintahan yang Efektif, Efisien dan Akuntabel" pada indikator Persentase Realisasi Anggaran Perangkat Daerah sebesar 1.08 atau efisien karena untuk mencapai kinerja sebesar 101.56% diperlukan capaian anggaran sebesar 93.72%;
- e. Tingkat efisiensi kinerja " Meningkatkan Tatakelola Birokrasi Pemerintahan yang Efektif, Efisien dan Akuntabel" pada indikator Indeks profesionalitas ASN sebesar 1.04 atau efisien karena untuk mencapai kinerja sebesar 97.09% diperlukan capaian anggaran sebesar 93.72%; dan
- f. Tingkat efisiensi kinerja " Optimalisasi Kualitas Pelayanan melalui Pembangunan Inovasi yang Mempunyai Nilai Tambah" pada indikator Jumlah Inovasi yang terinternalisasi dan tersosialisasi serta berkelanjutan sebesar 1.07 atau efisien karena untuk mencapai kinerja sebesar 100% diperlukan capaian anggaran sebesar 93.72%.

C. Prestasi/Penghargaan Dinas Kesehatan Tahun 2024

Penghargaan/peran aktif dalam meraih penghargaan yang diraih oleh Dinas Kesehatan Kabupaten Mojokerto tahun 2024 adalah sebagai berikut:

1. Penganugerahan Predikat Penilaian Kabupaten Penyelenggaraan Pelayanan Publik Tahun 2024 dari Ombudsman RI (UPTD Puskesmas Jatirejo dan UPTD Puskesmas Dawarblandong)
2. Penghargaan Inovasi OPD Tahun 2024 dari Jawa Pos Radar dan Pemda Kabupaten Mojokerto.
3. Penghargaan UHC (Universal Health Coverage) Tahun 2024 dari Gubernur Jawa Timur.
4. Penghargaan Partisipasinya Dalam Verifikasi Kabupaten/Kota Sehat Tingkat Provinsi Jawa Timur Tahun 2024 dari Gubernur Jawa Timur.
5. Penghargaan Predikat Penilaian Kepatuhan Penyelenggaraan Pelayanan Publik (Opini Pengawasan Penyelenggaraan Pelayanan Publik) Tahun 2024 dari Ombudsman RI.

D. Inovasi Dinas Kesehatan Tahun 2024

Dalam melaksanakan program kesehatan tidak lepas dari kendala yang dihadapi baik dari sisi sumber daya manusia maupun teknis pelaksanaan program. Untuk mendukung peningkatan capaian program/kegiatan maka dibutuhkan inovasi/terobosan dalam pelayanan kesehatan yang diberikan pada masyarakat. Pada tahun 2024, Dinas Kesehatan telah menetapkan target 5 inovasi yang terinternalisasi dan tersosialisasi, artinya telah dilaksanakan dan berkelanjutan. Capaian realisasinya

sebanyak 5 inovasi yaitu:

- ✚ JUMAT CERIA (Cantik, Enerjik, Rajin, Inovatif dan Aktif) merupakan inovasi Dinas Kesehatan dalam upaya pencegahan stunting yaitu mencegah anemia pada remaja putri. Jumat Ceria dikemas dalam agenda rutin pada hari Jumat untuk kampanye minum tambah darah secara serentak pada remaja putri di sekolah SMP, SMA sederajat di Kabupaten Mojokerto.
- ✚ JUMAT BANGKIT (Pembinaan Kesehatan Instansi Terpadu) merupakan inovasi Dinas Kesehatan dalam upaya deteksi dini dan pencegahan penyakit tidak menular di kalangan pegawai pemerintah Kabupaten Mojokerto. Inovasi ini dikemas dalam agenda rutin skrining Kesehatan pegawai di instansi-instansi pemerintah se-Kabupaten Mojokerto di hari Jumat pertama setiap bulan. Skrining yang dilakukan meliputi pengukuran lingkaran perut, tinggi dan berat badan, serta pengukuran tingkat resiko penyakit tidak menular seperti tes gula darah, kolesterol, dan asam urat. Jumat Bangkit juga menyediakan layanan konsultasi untuk mendapatkan gambaran hasil pemeriksaan.
- ✚ SEHATI (Selasa Sehat Turunkan Stunting, AKI, AKB) merupakan inovasi Dinas Kesehatan sebagai upaya menekan angka stunting. Sehat dilaksanakan pada posyandu balita di 304 desa di Kabupaten Mojokerto. Dalam agenda Sehat, selain dilakukan penimbangan dan pengukuran berat badan bayi, ibu juga diedukasi agar mencukupi gizi putra-putrinya mulai dalam kandungan hingga usia 5 tahun.
- ✚ SEJOLI (Selasa Sehat Jaga Lansia Mandiri) merupakan inovasi Dinas Kesehatan sebagai upaya meningkatkan harapan hidup lansia. Sejoli dilaksanakan pada 647 posyandu lansia di 304 desa di Kabupaten Mojokerto. Sasaran kegiatan Sejoli sebanyak 114.331 lansia. Sejoli bertujuan meningkatkan cakupan pelayanan Kesehatan lansia melalui kegiatan skrining Kesehatan dan edukasi terkait Penyakit tidak menular dan Upaya menjadikan lansia sehat yang mandiri, aktif dan produktif.
- ✚ SENANG BUNGA MEKAR (Senam Peregangan Pagi Agar Bugar dan Semangat Melaksanakan Tugas di Kantor) merupakan inovasi Dinas Kesehatan dalam bentuk Senam peregangan di tempat kerja/kantor. Senam dilaksanakan setelah apel pagi agar sebelum memulai aktifitas kerja fisik pegawai sehat dan bugar sehingga produktif dalam berkinerja sehari-hari.

BAB IV PENUTUP

A. Kesimpulan

Laporan Akuntabilitas Kinerja Dinas Kesehatan Kabupaten Mojokerto ini disusun sebagai salah satu bentuk pertanggungjawaban pelaksanaan tugas-tugas pokok dan fungsi serta kebijaksanaan yang dipercayakan kepada Dinas Kesehatan Kabupaten Mojokerto pada Tahun Anggaran 2024. Dimana laporan ini menggambarkan realisasi kinerja Dinas Kesehatan Kabupaten Mojokerto meliputi program/kegiatan/sub kegiatan yang sepenuhnya mendukung pencapaian Angka Harapan Hidup (AHH) dan Indeks Kepuasan Masyarakat (IKM) atas pelayanan Kesehatan yang diberikan pada Masyarakat Kabupaten Mojokerto di tahun 2024. Sebagai instansi yang bertanggung jawab terhadap penyelenggaraan pelayanan Kesehatan, maka Dinas Kesehatan harus selalu menjaga kualitas kinerja karena berkaitan langsung dengan tingkat derajat kesehatan Masyarakat.

Adapun capaian kinerja sasaran strategis Dinas Kesehatan Kabupaten Mojokerto Tahun Anggaran 2024 yang sesuai Renstra Dinas Kesehatan Kabupaten Mojokerto tahun 2021-2026 sebagai berikut:

1. Meningkatnya ketersediaan fasyankes dan pelayanan kesehatan yang bermutu dengan indikator Angka Harapan Hidup (AHH) capaian kinerja sebesar 101.90% dan capaian anggaran sebesar 89.14%.
2. Meningkatnya ketersediaan fasyankes dan pelayanan kesehatan yang bermutu dengan indikator kinerja Indeks Kepuasan Masyarakat (IKM) capaian kinerja sebesar 1.14 dan capaian anggaran sebesar 89.14%.
3. Meningkatnya Tatakelola Birokrasi Pemerintahan yang Efektif, Efisien dan Akuntabel dengan indikator Nilai SAKIP Perangkat Daerah capaian kinerja sebesar 99.49% dan capaian anggaran sebesar 93.72%.
4. Meningkatnya Tatakelola Birokrasi Pemerintahan yang Efektif, Efisien dan Akuntabel dengan indikator Persentase Realisasi Anggaran Perangkat Daerah capaian kinerja sebesar 101.56% dan capaian anggaran sebesar 95.25%;
5. Meningkatnya Tatakelola Birokrasi Pemerintahan yang Efektif, Efisien dan Akuntabel dengan indikator Indeks profesionalitas ASN capaian kinerja sebesar 97.09% dan capaian anggaran sebesar 93.72%; dan
6. Optimalisasi Kualitas Pelayanan melalui Pembangunan Inovasi yang Mempunyai Nilai Tambah dengan indikator Jumlah Inovasi yang terinternalisasi dan tersosialisasi serta berkelanjutan capaian kinerja sebesar 100% dan capaian anggaran sebesar 93.72%.

Dari keseluruhan sasaran strategis dan kinerja utama Dinas Kesehatan Kabupaten Mojokerto tahun 2024, capaian kinerja rata-rata sebesar 100.04% dan capaian anggaran rata-rata sebesar 92.45% atau pada kategori Sangat Berhasil.

B. Langkah Perbaikan

Berdasarkan capaian kinerja tahun 2024, yang mana ada yang mencapai target, dan ada yang belum tercapai, maka tindak lanjut yang bisa dilaksanakan kedepannya antara lain:

1. Melaksanakan monev secara berkala untuk memastikan program berjalan sesuai target.
2. Melaksanakan rapat evaluasi kinerja untuk menganalisis pencapaian kinerja dan kendala yang dihadapi.
3. Melaksanakan sosialisasi tentang pentingnya peningkatan kompetensi ASN dan tertib administrasi dengan mengupload sertifikat diklat/pelatihan di aplikasi Segaran untuk meningkatkan capaian kinerja IP ASN Dinas Kesehatan tahun berikutnya.

LAMPIRAN-LAMPIRAN:

1. Matriks Rencana Program, Kegiatan dan Sub Kegiatan Dinas Kesehatan Tahun 2021-2026
2. Rencana Kerja Dinas Kesehatan Tahun 2024
3. Perjanjian Kinerja Dinas Kesehatan Tahun 2024
4. Pengukuran Kinerja Dinas Kesehatan Tahun 2024
5. SK Penetapan IKU Dinas Kesehatan 2024
6. SK Penetapan IKI Dinas Kesehatan 2024
7. SOP Pengumpulan Data 2024
8. SOP Penyusunan LKJIP 2024
9. Matrik Monitoring capaian kinerja Program, Kegiatan dan Sub Kegiatan yang Mendukung Pencapaian Perjanjian Kinerja 2024
10. Prestasi dan Inovasi Dinas Kesehatan Tahun 2024

1. Matriks Rencana Program, Kegiatan dan Sub Kegiatan Dinas Kesehatan Tahun 2021-2026

Tujuan	Sasaran	Indikator Sasaran	Kode	Program, Kegiatan dan Sub Kegiatan	Indikator Kinerja Program	Data Capaian Tahun Awal Perencanaan	Target Kinerja Program dan kerangka Pendanaan												Kondisi Kinerja pada akhir Periode Renstra Perangkat Daerah	Unit Kerja Penanggung Jawab	Lokasi
							Tahun 2022		Tahun 2023		Tahun 2024		Tahun 2025		Tahun 2026		Target	Rp			
							Target	Rp	Target	Rp	Target	Rp	Target	Rp	Target	Rp	Target	Rp			
(1)	(2)	(3)	(4)	(5)	(6)	(7)	(8)	(9)	(10)	(11)	(12)	(13)	(14)	(15)	(16)	(17)	(18)	(19)	(20)	(21)	
Meningkatkan pemenuhan kebutuhan dasar Kesehatan dengan memberikan pelayanan Kesehatan yang berkualitas, mudah dan terjangkau serta adil dan merata melalui upaya pencegahan khususnya penyakit menular seperti pandemic Covid-19	Terwujudnya Tsts Kelola Birokrasi Perangkat Daerah	Nilai RB		PROGRAM PENUNJANG URUSAN PEMERINTAHAN DAERAH KABUPATEN/KOTA	Nilai SAKIP PD	A (83,970	83,99 (A)	131.782.046.000	84.01 (A)	158.940.647.549	84, 035 (A)	175.715.993.653	84, 070 (A)	172.784.856.000	84, 085 (A)	172.379.637.000	84, 085 (A)	811.603.180.202	Dinas Kesehatan	Kab Mojokerto	
				Perencanaan, Penganggaran, dan Evaluasi Kinerja Perangkat Daerah	Persentase capaian Kinerja Perangkat Daerah Bernilai Baik		80%	25.000.000	82%	25.000.000	84%	27.500.000	86%	25.000.000	88%	25.000.000	88%	127.500.000			
				Penyusunan Dokumen Perencanaan Perangkat Daerah				7.500.000		7.500.000		10.000.000		7.500.000		7.500.000		40.000.000			
					Jumlah dokumen perencanaan yang disusun Dinkes	2 dok (Renja, Renstra)	1 dok (Renja)	7.500.000	1 dok (Renja)	7.500.000	3 dok (Renja, Renstra, perubahan renstra)	10.000.000	1 dok (Renja)	7.500.000	1 dok (Renja)	7.500.000	7 dok	40.000.000			
				Koordinasi dan Penyusunan Dokumen RKA-SKPD	Jumlah dokumen RKA OPD yang disusun	2 dok	2 dok	0	2 dok	0	2 dok	0	2 dok	0	2 dok	0					
				Koordinasi dan Penyusunan Dokumen	Jumlah Dok RKA Perubahan Dokumen	1 dok	1 dok	0	1 dok	0	1 dok	0	1 dok	0	1 dok	0					

Tujuan	Sasaran	Indikator Sasaran	Kode	Program, Kegiatan dan Sub Kegiatan	Indikator Kinerja Program	Data Capaian Tahun Awal Perencanaan	Target Kinerja Program dan kerangka Pendanaan												Unit Kerja Penanggung Jawab	Lokasi
							Tahun 2022		Tahun 2023		Tahun 2024		Tahun 2025		Tahun 2026		Kondisi Kinerja pada akhir Periode Renstra Perangkat Daerah			
							Target	Rp	Target	Rp	Target	Rp	Target	Rp	Target	Rp	Target	Rp		
(1)	(2)	(3)	(4)	(5)	(6)	(7)	(8)	(9)	(10)	(11)	(12)	(13)	(14)	(15)	(16)	(17)	(18)	(19)	(20)	(21)
				Perubahan RKA-SKPD	n yang disusun															
				Koordinasi dan Penyusunan DPA-SKPD	Jumlah kegiatan koordinasi penyusunan DPA	4 kali	4 kali	10.000.000	4 kali	10.000.000	4 kali	10.000.000	4 kali	10.000.000	4 kali	10.000.000	20 kali	50.000.000		
				Koordinasi dan Penyusunan Perubahan DPA-SKPD	Jumlah kegiatan koordinasi penyusunan DPA	4 kali	4 kali	0	4 kali	0	4 kali	0	4 kali	0	4 kali	0				
				Koordinasi dan Penyusunan Laporan Capaian Kinerja dan Ikhtisar Realisasi Kinerja SKPD	Jumlah kegiatan koordinasi penyusunan laporan kinerja	6 kali	6 kali	0	6 kali	0	6 kali	0	6 kali	0	6 kali	0				
				Evaluasi Kinerja Perangkat Daerah	Jumlah Dok evaluasi yang disusun			7.500.000		7.500.000		7.500.000		7.500.000		7.500.000		37.500.000		
					Jumlah dok lap kinerja Dinas Kesehatan (lap Renja, LKJIP, SAKIP, PMPRB, LKPJ, LPPD, Evaluasi Renstra)	7 dok	7 dok	7.500.000	7 dok	7.500.000	7 dok	7.500.000	7 dok	7.500.000	7 dok	7.500.000	35 dok	37.500.000		
				Administrasi Keuangan Perangkat Daerah	Persentase Realisasi Anggaran PD	87%	88%	90.224.046.000	89%	113.777.647.549	90%	124.565.493.653	91%	116.033.856.000	92%	109.565.837.000	92%	554.166.880.202		
				Penyediaan Gaji dan Tunjangan ASN	Jumlah penyediaan gaji dan tunjangan			78.714.046.000		101.116.647.549		110.638.393.653		100.714.046.000		92.714.046.000				
					Dinkes	14 dok SPM	14 dok SPM	70.714.046.000	14 dok SPM	70.714.046.000	14 dok SPM	70.714.046.000	14 dok SPM	70.714.046.000	14 dok SPM	70.714.046.000	70 dok SPM	353.570.230.000		

Tujuan	Sasaran	Indikator Sasaran	Kode	Program, Kegiatan dan Sub Kegiatan	Indikator Kinerja Program	Data Capaian Tahun Awal Perencanaan	Target Kinerja Program dan kerangka Pendanaan												Unit Kerja Penanggung Jawab	Lokasi	
							Tahun 2022		Tahun 2023		Tahun 2024		Tahun 2025		Tahun 2026		Kondisi Kinerja pada akhir Periode Renstra Perangkat Daerah				
							Target	Rp	Target	Rp	Target	Rp	Target	Rp	Target	Rp	Target	Rp			
(1)	(2)	(3)	(4)	(5)	(6)	(7)	(8)	(9)	(10)	(11)	(12)	(13)	(14)	(15)	(16)	(17)	(18)	(19)	(20)	(21)	
					Insentif			8.000.000.000		30.402.601.549		39.924.347.653		30.000.000.000		22.000.000.000					
				Penyediaan Administrasi Pelaksanaan Tugas ASN	Jumlah puskesmas yg dibangun, jumlah penyediaan pembiayaan bop gratis, jumlah penyediaan gaji tenaga K2	27 puskesmas, 12 bulan	27 puskesmas, 12 bulan	11.510.000.000	27 puskesmas, 12 bulan	12.661.000.000	27 puskesmas, 12 bulan	13.927.100.000	27 puskesmas, 12 bulan	15.319.810.000	27 puskesmas, 12 bulan	16.851.791.000	27 puskesmas, 60 bulan	70.269.701.000			
				Administrasi Barang Milik Daerah pada Perangkat Daerah	Jumlah kegiatan pengamanaan BMD	12 keg	12 keg	20.000.000	12 keg	25.000.000	12 keg	30.000.000	12 keg	35.000.000	12 keg	40.000.000	60 keg	150.000.000			
				Pengamanan Barang Milik Daerah SKPD	Jumlah kegiatan pengamanaan BMD	12 keg	12 keg	20.000.000	12 keg	25.000.000	12 keg	30.000.000	12 keg	35.000.000	12 keg	40.000.000	60 keg	150.000.000			
				Administrasi Kepegawaian Perangkat Daerah	IP ASN Perangkat Daerah		12 keg, 1 keg	40.000.000	12 keg, 1 keg	40.000.000	12 keg, 1 keg	40.000.000	12 keg, 1 keg	40.000.000	12 keg, 1 keg	40.000.000	60 keg, 5 keg	200.000.000			
				Monitoring, Evaluasi, dan Penilaian Kinerja Pegawai	Jumlah kegiatan monitoring pegawai	0	12 keg	15.000.000	12 keg	15.000.000	12 keg	15.000.000	12 keg	15.000.000	12 keg	15.000.000	60 keg	75.000.000			
				Pendidikan dan Pelatihan Pegawai Berdasarkan Tugas dan Fungsi	jumlah kegiatan pendidikan dan pelatihan	0	1 kegiatan	25.000.000	1 kegiatan	25.000.000	1 kegiatan	25.000.000	1 kegiatan	25.000.000	1 kegiatan	25.000.000	5 keg	125.000.000			
				Administrasi Umum Perangkat Daerah	Persentase Penyediaan Administrasi Umum Perangkat Daerah	87%	88%	498.000.000	89%	498.000.000	90%	498.000.000	91%	498.000.000	92%	498.000.000	92%	2.490.000.000			
				Penyediaan Komponen Instalasi Listrik/Penerangan	Jumlah komponen instalasi yang diadakan	1 paket	1 paket	5.000.000	1 paket	5.000.000	1 paket	5.000.000	1 paket	5.000.000	1 paket	5.000.000	5 paket	25.000.000			

Tujuan	Sasaran	Indikator Sasaran	Kode	Program, Kegiatan dan Sub Kegiatan	Indikator Kinerja Program	Data Capaian Tahun Awal Perencanaan	Target Kinerja Program dan kerangka Pendanaan												Unit Kerja Penanggung Jawab	Lokasi
							Tahun 2022		Tahun 2023		Tahun 2024		Tahun 2025		Tahun 2026		Kondisi Kinerja pada akhir Periode Renstra Perangkat Daerah			
							Target	Rp	Target	Rp	Target	Rp	Target	Rp	Target	Rp	Target	Rp		
(1)	(2)	(3)	(4)	(5)	(6)	(7)	(8)	(9)	(10)	(11)	(12)	(13)	(14)	(15)	(16)	(17)	(18)	(19)	(20)	(21)
				Bangunan Kantor																
				Penyediaan Peralatan dan Perlengkapan Kantor	Jumlah peralatan kantor yang diadakan	1 paket	1 paket	25.000.000	1 paket	25.000.000	1 paket	25.000.000	1 paket	25.000.000	1 paket	25.000.000	5 paket	125.000.000		
				Penyediaan Bahan Logistik Kantor	Jumlah makan minum rapat yg diadakan	1 paket	1 paket	54.000.000	1 paket	54.000.000	1 paket	54.000.000	1 paket	54.000.000	1 paket	54.000.000	5 paket	270.000.000		
				Penyediaan Barang Cetak dan Pengandaan	Jumlah cetak dan penggandaan yang diadakan	1 paket	1 paket	38.000.000	1 paket	38.000.000	1 paket	38.000.000	1 paket	38.000.000	1 paket	38.000.000	5 paket	190.000.000		
				Penyediaan Bahan Bacaan dan Peraturan Perundang-undangan	Jumlah bacaan dan buku perundangan yang diadakan	1 paket	1 paket	3.000.000	1 paket	3.000.000	1 paket	3.000.000	1 paket	3.000.000	1 paket	3.000.000	5 paket	15.000.000		
				Penyediaan Bahan/Material	Jumlah ATK yang diadakan	1 paket	1 paket	66.000.000	1 paket	66.000.000	1 paket	66.000.000	1 paket	66.000.000	1 paket	66.000.000	5 paket	330.000.000		
				Fasilitasi Kunjungan Tamu	Jumlah makan minum tamu yang diadakan	1 paket	1 paket	7.000.000	1 paket	7.000.000	1 paket	7.000.000	1 paket	7.000.000	1 paket	7.000.000	5 paket	35.000.000		
				Penyelenggaraan Rapat Koordinasi dan Konsultasi SKPD	Jumlah keg rapat koordinasi dan konsultasi	1 paket	1 paket	200.000.000	1 paket	200.000.000	1 paket	200.000.000	1 paket	200.000.000	1 paket	200.000.000	5 paket	1.000.000.000		
				Penatausahaan Arsip Dinamis pada SKPD	Jumlah keg penatausahaan arsip yang dilaksanakan	1 paket	1 paket	100.000.000	1 paket	100.000.000	1 paket	100.000.000	1 paket	100.000.000	1 paket	100.000.000	5 paket	500.000.000		
				Pengadaan Barang Milik Daerah Penunjang Urusan	Jumlah pelaksanaan pelayanan kesehatan	0	1 unit	400.000.000									1 unit	400.000.000		

Tujuan	Sasaran	Indikator Sasaran	Kode	Program, Kegiatan dan Sub Kegiatan	Indikator Kinerja Program	Data Capaian Tahun Awal Perencanaan	Target Kinerja Program dan kerangka Pendanaan												Unit Kerja Penanggung Jawab	Lokasi
							Tahun 2022		Tahun 2023		Tahun 2024		Tahun 2025		Tahun 2026		Kondisi Kinerja pada akhir Periode Renstra Perangkat Daerah			
							Target	Rp	Target	Rp	Target	Rp	Target	Rp	Target	Rp	Target	Rp		
(1)	(2)	(3)	(4)	(5)	(6)	(7)	(8)	(9)	(10)	(11)	(12)	(13)	(14)	(15)	(16)	(17)	(18)	(19)	(20)	(21)
				Pemerintah Daerah	dg mobil operasional															
				Pengadaan Kendaraan Dinas Operasional atau Lapangan	Jumlah kendaraan operasional fogging yang diadakan		1 unit	400.000.000	0	0	0	0	0	0	0	0	1 unit	400.000.000		
				Penyediaan Jasa Penunjang Urusan Pemerintahan Daerah	Persentase Penyediaan Jasa Penunjang Urusan Pemerintahan Daerah sesuai kebutuhan	87%	88%	275.000.000	89%	275.000.000	90%	275.000.000	91%	275.000.000	92%	275.000.000	92%	1.375.000.000		
				Penyediaan Jasa Surat Menyurat																
				Penyediaan Jasa Komunikasi, Sumber Daya Air dan Listrik	Jumlah penyediaan jasa komunikasi, sumber daya air dan listrik	12 bulan	12 bulan	250.000.000	12 bulan	250.000.000	12 bulan	250.000.000	12 bulan	250.000.000	12 bulan	250.000.000	60 bulan	1.250.000.000		
				Penyediaan Jasa Peralatan dan Perlengkapan Kantor	Jumlah penyediaan jasa peralatan dan perlengkapan Kantor	1 paket	1 paket	25.000.000	1 paket	25.000.000	1 paket	25.000.000	1 paket	25.000.000	1 paket	25.000.000	5 paket	125.000.000		
				Pemeliharaan Barang Milik Daerah Penunjang Urusan Pemerintahan Daerah	Persentase Barang Milik Daerah Dalam Konsisi Baik	87%	88%	300.000.000	89%	300.000.000	90%	300.000.000	91%	300.000.000	92%	300.000.000	92%	1.500.000.000		
				Penyediaan Jasa Pemeliharaan, Biaya Pemeliharaan, Pajak, dan Perizinan Kendaraan	Jumlah kendaraan yang dipelihara	15 unit	15 unit	100.000.000	15 unit	100.000.000	15 unit	100.000.000	15 unit	100.000.000	15 unit	100.000.000	75 unit	500.000.000		

Tujuan	Sasaran	Indikator Sasaran	Kode	Program, Kegiatan dan Sub Kegiatan	Indikator Kinerja Program	Data Capaian Tahun Awal Perencanaan	Target Kinerja Program dan kerangka Pendanaan												Unit Kerja Penanggung Jawab	Lokasi
							Tahun 2022		Tahun 2023		Tahun 2024		Tahun 2025		Tahun 2026		Kondisi Kinerja pada akhir Periode Renstra Perangkat Daerah			
							Target	Rp	Target	Rp	Target	Rp	Target	Rp	Target	Rp	Target	Rp		
(1)	(2)	(3)	(4)	(5)	(6)	(7)	(8)	(9)	(10)	(11)	(12)	(13)	(14)	(15)	(16)	(17)	(18)	(19)	(20)	(21)
				Dinas Operasional atau Lapangan																
				Pemeliharaan /Rehabilitasi Gedung Kantor dan Bangunan Lainnya	Jumlah gedung yang direhab	2 gedung	2 gedung	200.000.000	2 gedung	200.000.000	2 gedung	200.000.000	2 gedung	200.000.000	2 gedung	200.000.000	10 gedung	1.000.000.000		
				Peningkatan Pelayanan BLUD			40.000.000.000		44.000.000.000		49.980.000.000		55.578.000.000		61.635.800.000		251.193.800.000			
					Persentase Puskesmas yang realisasi anggaran BLUD terserap > 90%	0%	90%		91%		92%		93%		94%		95%			
				Pelayanan dan Penunjang Pelayanan BLUD	Persentase realisasi anggaran blud		40.000.000.000		44.000.000.000		49.980.000.000		55.578.000.000		61.635.800.000		251.193.800.000			
					Dinkes	0	90%	40.000.000.000	90%	44.000.000.000	91%	49.980.000.000	92%	55.578.000.000	93%	61.635.800.000	93%	251.193.800.000		
				PROGRAM PEMENUHAN UPAYA KESEHATAN PERORANGAN DAN UPAYA KESEHATAN MASYARAKAT	AKI	115/100.000 KH (19 ibu)	114/100.000 KH	78.150.011.537	113/100.000 KH	95.866.229.000	112/100.000 KH	120.099.786.750	111/100.000 KH	124.537.211.889	110/100.000 KH	129.342.793.115	110/100.000 KH	547.996.032.290	Dinas Kesehatan	
					AKB	4,6/1.000 KH (76 bayi)	4,5/1.000 KH		4,4/1.000 KH		4,3/1.000 KH		4,2/1.000 KH		4,1/1.000 KH		4,1/1.000 KH			
					Persentase Stunting	25%	23%		21%		19%		17%		15%		15%			
					Persentase Fasilitas Kesehatan Terakredit	0	11,8% (5 puskk, 2 RS)		34% (10 Puskk)		51% (15 Puskk)		75% (20 Puskk, 2 RD)		100% (27 Puskk, 2 RD)		100% (27 Puskk, 2 RD)			

Tujuan	Sasaran	Indikator Sasaran	Kode	Program, Kegiatan dan Sub Kegiatan	Indikator Kinerja Program	Data Capaian Tahun Awal Perencanaan	Target Kinerja Program dan kerangka Pendanaan												Unit Kerja Penanggung Jawab	Lokasi
							Tahun 2022		Tahun 2023		Tahun 2024		Tahun 2025		Tahun 2026		Kondisi Kinerja pada akhir Periode Renstra Perangkat Daerah			
							Target	Rp	Target	Rp	Target	Rp	Target	Rp	Target	Rp	Target	Rp		
(1)	(2)	(3)	(4)	(5)	(6)	(7)	(8)	(9)	(10)	(11)	(12)	(13)	(14)	(15)	(16)	(17)	(18)	(19)	(20)	(21)
					asi Paripurna															
					Persentase KLB yang ditangani	72% (219 desa)	64% (194 desa)		56% (169 desa)		47% (144 desa)		39% (119 desa)		31% (94 desa)		31% (94 desa)			
					Persentase ODF	60%	70%		80%		90%		100%		100%		100%			
					Penghargaan swastisaba padapa (Kabupaten Sehat)	swastisaba padapa	swastisaba padapa		swastisaba padapa		swastisaba wiberda		swastisaba wiberda		swastisaba wistara		swastisaba wistara			
					Persentase kunjungan masyarakat ke fasilitas kesehatan : R Jalan dan R Inap	61,5% dan 6,3%	61,5% dan 6,3%		62,5% dan 6,4%		63,5% dan 6,4%		64,5% dan 6,5%		65,5% dan 6,6%		66,5% dan 6,7%		Dinas Kesehatan	
					Persentase Indikator SPM yang mencapai target	66% (8 indikator)	75% (9 indikator)		75% (9 indikator)		84% (10 indikator)		91% (11 indikator)		100% (12 indikator)		100% (12 indikator)			
					Persentase ketersediaan jenis dan jumlah obat sesuai standar	90%	90%		90%		91%		92%		93%		93%			
					Persentase Ketersediaan Alkes sesuai standar	90%	90%		90%		91%		92%		93%		93%			
					Penyediaan Fasilitas Pelayanan Kesehatan untuk UKM dan UKP Kewenangan Daerah				17.923.398.537		31.888.166.000		50.802.793.750		54.046.380.889		56.984.740.315		211.645.479.490	

Tujuan	Sasaran	Indikator Sasaran	Kode	Program, Kegiatan dan Sub Kegiatan	Indikator Kinerja Program	Data Capaian Tahun Awal Perencanaan	Target Kinerja Program dan kerangka Pendanaan												Unit Kerja Penanggung Jawab	Lokasi
							Tahun 2022		Tahun 2023		Tahun 2024		Tahun 2025		Tahun 2026		Kondisi Kinerja pada akhir Periode Renstra Perangkat Daerah			
							Target	Rp	Target	Rp	Target	Rp	Target	Rp	Target	Rp	Target	Rp		
(1)	(2)	(3)	(4)	(5)	(6)	(7)	(8)	(9)	(10)	(11)	(12)	(13)	(14)	(15)	(16)	(17)	(18)	(19)	(20)	(21)
				Kabupaten/Kota																
					Jumlah gedung puskesmas yang direhab	2 puskesmas	4 puskesmas		5 puskesmas		5 puskesmas		6 puskesmas		7 puskesmas		27 puskesmas			
					Jumlah gedung puskesmas yang terpelihara dengan baik	6 gedung puskesmas	17 gedung puskesmas		12 gedung puskesmas		10 gedung puskesmas		10 gedung puskesmas		5 gedung puskesmas		55 puskesmas			
					Jumlah sarana prasarana fasilitas kesehatan yang terpelihara dengan baik (dinkes)	24 sarana	24 sarana		25 sarana		26 sarana		26 sarana		27 sarana		27 sarana			
					Jumlah Pengadaan Prasarana dan Pendukung Fasilitas Pelayanan Kesehatan						2 set						2 set			
					Jumlah Pengadaan Alat Kesehatan/Alat Penunjang Medik Fasilitas Pelayanan Kesehatan	3 paket	14 paket		8 paket		8 paket		8 paket		8 paket		46 paket			

Tujuan	Sasaran	Indikator Sasaran	Kode	Program, Kegiatan dan Sub Kegiatan	Indikator Kinerja Program	Data Capaian Tahun Awal Perencanaan	Target Kinerja Program dan kerangka Pendanaan												Unit Kerja Penanggung Jawab	Lokasi
							Tahun 2022		Tahun 2023		Tahun 2024		Tahun 2025		Tahun 2026		Kondisi Kinerja pada akhir Periode Renstra Perangkat Daerah			
							Target	Rp	Target	Rp	Target	Rp	Target	Rp	Target	Rp	Target	Rp		
(1)	(2)	(3)	(4)	(5)	(6)	(7)	(8)	(9)	(10)	(11)	(12)	(13)	(14)	(15)	(16)	(17)	(18)	(19)	(20)	(21)
					Jumlah Pengadaan Obat, Vaksin	1 paket	1 paket		11 paket		11 paket		11 paket		11 paket		45 paket			
					Jumlah Pengadaan Bahan Habis Pakai	2 paket	2 paket		7 paket		7 paket		7 paket		7 paket		30 paket			
					Jumlah Pemeliharaan Rutin dan Berkala Alat Kesehatan/Alat Penunjang Medik Fasilitas Pelayanan Kesehatan	0	7 paket		7 paket		7 paket		7 paket		7 paket		35 paket			
				Pembangunan Puskesmas	Jumlah Puskesmas yang dibangun	0	0	0	0	0	1 pusk	13.666.815.000	2 pusk	15.388.343.806	2 pusk	19.534.748.150				
				Pengembangan Puskesmas																
				Pengembangan Fasilitas Kesehatan Lainnya																
				Rehabilitasi dan Pemeliharaan Puskesmas	Jumlah Puskesmas yang dipelihara	2 pusk	4 pusk	5.501.500.000	5 pusk	10.553.000.000	5 pusk	11.505.000.000	6 pusk	12.655.500.000	7 pusk	13.921.050.000	27 pusk	54.136.050.000		
				Rehabilitasi dan Pemeliharaan Fasilitas Kesehatan Lainnya	Jumlah Pustu yang dipelihara	6 pustu	17 pustu	2.550.000.000	13 pustu	6.500.000.000	10 pustu	6.500.000.000	10 pustu	6.500.000.000	5 pustu	3.500.000.000	55 pustu	25.550.000.000		
							Pustu Japan	150.000.000												
							Pustu Modongan	150.000.000												
							Pustu Domas	150.000.000												

Tujuan	Sasaran	Indikator Sasaran	Kode	Program, Kegiatan dan Sub Kegiatan	Indikator Kinerja Program	Data Capaian Tahun Awal Perencanaan	Target Kinerja Program dan kerangka Pendanaan												Unit Kerja Penanggung Jawab	Lokasi
							Tahun 2022		Tahun 2023		Tahun 2024		Tahun 2025		Tahun 2026		Kondisi Kinerja pada akhir Periode Renstra Perangkat Daerah			
							Target	Rp	Target	Rp	Target	Rp	Target	Rp	Target	Rp	Target	Rp		
(1)	(2)	(3)	(4)	(5)	(6)	(7)	(8)	(9)	(10)	(11)	(12)	(13)	(14)	(15)	(16)	(17)	(18)	(19)	(20)	(21)
							Pustu Plososari	150.000.000												
							Pustu Lengking	150.000.000												
							Pustu Mojokumpul	150.000.000												
							Pustu Sumberwuluh	150.000.000												
							Pustu Simongagrok	150.000.000												
							Pustu Mlirip	150.000.000												
							Pustu Canggung	150.000.000												
							Pustu Sekardung	150.000.000												
							Pustu Jasem	150.000.000												
							Pustu Bandarasri	150.000.000												
							Pustu Kutogirang	150.000.000												
							Pustu Candiharjo	150.000.000												
							Pustu Wonodadi	150.000.000												
							Pustu Mojosulur	150.000.000												
				Pengadaan Prasarana dan Pendukung Fasilitas Pelayanan Kesehatan				1.650.000.000		300.000.000		300.000.000		300.000.000		150.000.000		2.700.000.000		
					Jumlah ipal yang dibangun	24 ipal	3 unit	1.350.000.000	0	0	0	0	0	0	0	0	3 unit	1.350.000.000		

Tujuan	Sasaran	Indikator Sasaran	Kode	Program, Kegiatan dan Sub Kegiatan	Indikator Kinerja Program	Data Capaian Tahun Awal Perencanaan	Target Kinerja Program dan kerangka Pendanaan												Unit Kerja Penanggung Jawab	Lokasi
							Tahun 2022		Tahun 2023		Tahun 2024		Tahun 2025		Tahun 2026		Kondisi Kinerja pada akhir Periode Renstra Perangkat Daerah			
							Target	Rp	Target	Rp	Target	Rp	Target	Rp	Target	Rp	Target	Rp		
(1)	(2)	(3)	(4)	(5)	(6)	(7)	(8)	(9)	(10)	(11)	(12)	(13)	(14)	(15)	(16)	(17)	(18)	(19)	(20)	(21)
					Jumlah dok DPLH (UKL, UPL), SPPL (Surat pengelolaan Lingkungan)	4 Dok UKL UPL	7 DPHL, 6 SPPL	300.000.000	7 DPHL, 6 SPPL	300.000.000	7 DPHL, 6 SPPL	300.000.000	3 DPHL, 6 SPPL	300.000.000	3 SPPL	150.000.000	27 DPHPL, 27 SPPL	1.350.000.000		
				Pengadaan Alat Kesehatan/Alat Penunjang Medik Fasilitas Pelayanan Kesehatan	Jumlah alkes yang diadakan (Dinas)	1 paket	1 paket	2.530.697.537	1 paket	7.500.000.000	1 paket	10.500.000.000	1 paket	10.500.000.000	1 paket	10.500.000.000	5 paket	41.530.697.537		
				Pengadaan dan Pemeliharaan Alat Kalibrasi	Jumlah alkes di 27 puskesmas yang dikalibrasi	1 paket	1 paket	150.000.000	1 paket	160.000.000	1 paket	170.000.000	1 paket	180.000.000	1 paket	190.000.000	5 paket	850.000.000		
				Pengadaan Obat, Vaksin				3.275.701.000		4.250.701.000			4.827.951.000			5.489.473.025		22.751.344.525		
					Jumlah obat yang diadakan	1 paket	1 paket	600.000.000	1 paket	1.500.000.000	1 paket	2.000.000.000	1 paket	2.000.000.000	1 paket	2.500.000.000	5 paket	8.600.000.000		
					Jumlah obat yang diadakan	1 paket	1 paket	2.500.000.000	1 paket	2.575.000.000	1 paket	2.652.250.000	1 paket	2.731.817.500	1 paket	2.813.772.025	5 paket	13.272.839.525		
					Distribusi logistik	12 keg	12 keg	55.701.000	12 keg	55.701.000	12 keg	55.701.000	12 keg	55.701.000	12 keg	55.701.000	60 keg	278.505.000		
					Penunjang DAK	12 keg	12 keg	120.000.000	12 keg	120.000.000	12 keg	120.000.000	12 keg	120.000.000	12 keg	120.000.000	60 keg	600.000.000		
				Pengadaan Bahan Habis Pakai	Jumlah paket Logistik dan Bahan Habis Pakai yang diadakan Dinkes	1 paket	1 paket	1.965.500.000	1 paket	2.024.465.000	1 paket	2.733.027.750	1 paket	2.815.018.583	1 paket	2.899.469.140		12.437.480.472		
				Pemeliharaan Sarana Fasilitas Pelayanan Kesehatan													0			

Tujuan	Sasaran	Indikator Sasaran	Kode	Program, Kegiatan dan Sub Kegiatan	Indikator Kinerja Program	Data Capaian Tahun Awal Perencanaan	Target Kinerja Program dan kerangka Pendanaan												Unit Kerja Penanggung Jawab	Lokasi
							Tahun 2022		Tahun 2023		Tahun 2024		Tahun 2025		Tahun 2026		Kondisi Kinerja pada akhir Periode Renstra Perangkat Daerah			
							Target	Rp	Target	Rp	Target	Rp	Target	Rp	Target	Rp	Target	Rp		
(1)	(2)	(3)	(4)	(5)	(6)	(7)	(8)	(9)	(10)	(11)	(12)	(13)	(14)	(15)	(16)	(17)	(18)	(19)	(20)	(21)
				Pemeliharaan Prasarana dan Pendukung Fasilitas Pelayanan Kesehatan	Jumlah IPAL yang dipelihara	10 ipal	10	300.000.000	10	600.000.000	7	600.000.000	10	800.000.000	10	800.000.000	47 ipal	3.100.000.000		
				Penyediaan Layanan Kesehatan untuk UKM dan UKP Rujukan Tingkat Daerah Kabupaten/Kota	Jumlah layanan kesehatan yang mencapai target	30 layanan	30 layanan	59.796.613.000	30 layanan	63.548.063.000	30 layanan	68.866.993.000	0 layanan	70.060.831.000	30 layanan	71.928.052.800	150 layanan	#REF!		
				Pengelolaan Pelayanan Kesehatan Ibu Hamil	Jumlah ibu hamil yg mendapatkan pelayanan kesehatan , monitoring evaluasi program 6 kali, orientasi pemantapan program ke nakes dan masyarakat 3 kali, audit perinatal 4 kali, pelacakan kasus pusk dan RS 25 kali, supervisi fasilitatif 40 kali, sosialisasi KIA ke nakes 2 kali. Pembiayaa	18.250	18350 ibu hamil	303.000.000	18.450	333.300.000	18.550	366.630.000	18.650	403.293.000	18.750	443.622.300	92.750	1.849.845.300		

Tujuan	Sasaran	Indikator Sasaran	Kode	Program, Kegiatan dan Sub Kegiatan	Indikator Kinerja Program	Data Capaian Tahun Awal Perencanaan	Target Kinerja Program dan kerangka Pendanaan												Unit Kerja Penanggung Jawab	Lokasi
							Tahun 2022		Tahun 2023		Tahun 2024		Tahun 2025		Tahun 2026		Kondisi Kinerja pada akhir Periode Renstra Perangkat Daerah			
							Target	Rp	Target	Rp	Target	Rp	Target	Rp	Target	Rp	Target	Rp		
(1)	(2)	(3)	(4)	(5)	(6)	(7)	(8)	(9)	(10)	(11)	(12)	(13)	(14)	(15)	(16)	(17)	(18)	(19)	(20)	(21)
					n aplikasi P4K															
				Pengelolaan Pelayanan Kesehatan Ibu Bersalin	Jumlah ibu hamil bersalin		17458 ibu bersalin	4.000.000.000	17.558	4.400.000.000	17.658	4.840.000.000	17.758	5.324.000.000	17.858	5.856.400.000	88.290	24.420.400.000		
				Pengelolaan Pelayanan Kesehatan Bayi Baru Lahir	Jumlah bayi baru lahir yang mendapatkan layanan kesehatan (KN) Jumlah monitoring 6 kali, orotentasi bayi 4 kali, peningkatan SDM bidan terkait neonatal 2 kali, pelacakan bayi 25 kali, sosialisasi program 3 kali untuk kader dan nakes, superfis		16802 ibu baru lahir	200.000.000	16.902	220.000.000	17.002	242.000.000	17.102	266.200.000	17.202	292.820.000	85.010	1.221.020.000		

Tujuan	Sasaran	Indikator Sasaran	Kode	Program, Kegiatan dan Sub Kegiatan	Indikator Kinerja Program	Data Capaian Tahun Awal Perencanaan	Target Kinerja Program dan kerangka Pendanaan												Unit Kerja Penanggung Jawab	Lokasi	
							Tahun 2022		Tahun 2023		Tahun 2024		Tahun 2025		Tahun 2026		Kondisi Kinerja pada akhir Periode Renstra Perangkat Daerah				
							Target	Rp	Target	Rp	Target	Rp	Target	Rp	Target	Rp	Target	Rp			
(1)	(2)	(3)	(4)	(5)	(6)	(7)	(8)	(9)	(10)	(11)	(12)	(13)	(14)	(15)	(16)	(17)	(18)	(19)	(20)	(21)	
					fasilitatif 40 kali																
				Pengelolaan Pelayanan Kesehatan Balita	Jumlah balita yang mendapatkan layanan kesehatan, Jumlah ke monitoring ke balita 30 kali, orientasi program kua 2 kali, peningkatan sumber daya bidan balita 2 kali, sosialisasi program balita ke nakes 3 kali	66.652	66.652 balita	125.000.000	66.752	137.500.000	66.852	151.250.000	66.952	166.375.000	67.052	183.012.500	334.260	763.137.500			
				Pengelolaan Pelayanan Kesehatan pada Usia Pendidikan Dasar	Cakupan Pelayanan kesehatan pada usia pendidikan dasar kelas 1 dan 7 (workshop	38854	38900 siswa, 108 siswa	300.000.000	39.400	330.000.000	40.400	363.000.000	40.900	399.300.000	41.400	439.230.000	201.000	1.831.530.000			

Tujuan	Sasaran	Indikator Sasaran	Kode	Program, Kegiatan dan Sub Kegiatan	Indikator Kinerja Program	Data Capaian Tahun Awal Perencanaan	Target Kinerja Program dan kerangka Pendanaan												Unit Kerja Penanggung Jawab	Lokasi
							Tahun 2022		Tahun 2023		Tahun 2024		Tahun 2025		Tahun 2026		Kondisi Kinerja pada akhir Periode Renstra Perangkat Daerah			
							Target	Rp	Target	Rp	Target	Rp	Target	Rp	Target	Rp	Target	Rp		
(1)	(2)	(3)	(4)	(5)	(6)	(7)	(8)	(9)	(10)	(11)	(12)	(13)	(14)	(15)	(16)	(17)	(18)	(19)	(20)	(21)
					remaja sehat 108 remaja), penyuluhan reproduksi															
				Pengelolaan Pelayanan Kesehatan pada Usia Produktif	Jumlah usia produktif yang diberikan pelayanan kesehatan	106061	106100 orang	50.000.000	106.600	55.000.000	107.100	60.500.000	107.600	66.550.000	108.100	73.205.000	423.301	305.255.000		
				Pengelolaan Pelayanan Kesehatan pada Usia Lanjut	Jumlah usia lanjut yang mendapatkan layanan kesehatan . (Lomba posyandu lansia, pendampingan keluarga resiko tinggi pada lansia)	151.994	152.000 lansia	300.000.000	152.500	330.000.000	153.000	363.000.000	153.500	399.300.000	154.000	439.230.000	765.000	1.831.530.000		
				Pengelolaan Pelayanan Kesehatan Penderita Hipertensi	Jumlah penderita hipertensi yang mendapatkan layanan kesehatan	99.852	77.776 penderita	150.000.000	79.776	165.000.000	81.776	181.500.000	83.776	199.650.000	85.776	219.615.000	408.880	915.765.000		
				Pengelolaan Pelayanan Kesehatan Penderita Diabetes Melitus	Jumlah penderita DM yg mendapatkan layanan kesehatan	44.600	44700 penderita	150.000.000	46.700	165.000.000	48.700	181.500.000	50.700	199.650.000	52.700	219.615.000	276.576	915.765.000		
				Pengelolaan Pelayanan Kesehatan Orang dengan	Jumlah penderita gangguan jiwa berat	1879	2.111 penderita	150.000.000	2.311	165.000.000	2.511	181.500.000	2.711	199.650.000	2.911	219.615.000	12.555	915.765.000		

Tujuan	Sasaran	Indikator Sasaran	Kode	Program, Kegiatan dan Sub Kegiatan	Indikator Kinerja Program	Data Capaian Tahun Awal Perencanaan	Target Kinerja Program dan kerangka Pendanaan											Kondisi Kinerja pada akhir Periode Renstra Perangkat Daerah	Unit Kerja Penanggung Jawab	Lokasi	
							Tahun 2022		Tahun 2023		Tahun 2024		Tahun 2025		Tahun 2026		Target				Rp
							Target	Rp	Target	Rp	Target	Rp	Target	Rp	Target	Rp					
(1)	(2)	(3)	(4)	(5)	(6)	(7)	(8)	(9)	(10)	(11)	(12)	(13)	(14)	(15)	(16)	(17)	(18)	(19)	(20)	(21)	
				Gangguan Jiwa Berat	yg mendapat layanan kesehatan																
				Pengelolaan Pelayanan Kesehatan Orang Terduga Tuberkulosis	Jumlah suspek TB yang diperiksa	1043	2513 orang	300.000.000	2.713	330.000.000	2.913	363.000.000	3.113	399.300.000	3.313	439.230.000	13.565	1.831.530.000			
				Pengelolaan Pelayanan Kesehatan Orang dengan Risiko Terinfeksi HIV	Jumlah suspek /resiko HIV yang diperiksa	12002 orang	12002 orang	450.000.000	12.502	495.000.000	13.002	544.500.000	13.502	598.950.000	14.002	658.845.000	65.010	2.747.295.000			
					keterse diaan operasional Hibah KPA	12 bulan	12 bulan	200.000.000	12 bulan	200.000.000	12 bulan	200.000.000	12 bulan	200.000.000	12 bulan	200.000.000	60 bulan	1.000.000.000			
				Pengelolaan Pelayanan Kesehatan bagi Penduduk pada Kondisi Kejadian Luar Biasa (KLB)	Jumlah Pelayanan Kesehatan bagi Pendudukan pada Kondisi KLB	0				1.000.000.000		1.500.000.000		1.500.000.000		1.500.000.000		5.500.000.000			
				Pengelolaan Pelayanan Kesehatan bagi Penduduk Terdampak Krisis Kesehatan Akibat Bencana dan/atau	Penduduk yang terdampak bencana mendapatkan pelayanan kesehatan sesuai kebutuhannya	0				1.000.000.000		1.500.000.000		1.500.000.000		1.500.000.000		5.500.000.000			

Tujuan	Sasaran	Indikator Sasaran	Kode	Program, Kegiatan dan Sub Kegiatan	Indikator Kinerja Program	Data Capaian Tahun Awal Perencanaan	Target Kinerja Program dan kerangka Pendanaan												Unit Kerja Penanggung Jawab	Lokasi
							Tahun 2022		Tahun 2023		Tahun 2024		Tahun 2025		Tahun 2026		Kondisi Kinerja pada akhir Periode Renstra Perangkat Daerah			
							Target	Rp	Target	Rp	Target	Rp	Target	Rp	Target	Rp	Target	Rp		
(1)	(2)	(3)	(4)	(5)	(6)	(7)	(8)	(9)	(10)	(11)	(12)	(13)	(14)	(15)	(16)	(17)	(18)	(19)	(20)	(21)
				Berpotensi Bencana																
				Pengelolaan Pelayanan Kesehatan Gizi Masyarakat	Jumlah gizi buruk yang ditangani	110 balita	100 balita	2.000.000.000	95 balita	2.200.000.000	90 balita	2.000.000.000	85 balita	2.000.000.000	80 balita	2.000.000.000	450	10.200.000.000		
					Persentase bumil KEK															
					Persentase cakupan ASI Eksklusif															
					Pertemuan Perencanaan dan Evaluasi Program Gizi															
					Pertemuan Perencanaan dan Evaluasi Program Peningkatan ASI Eksklusif KLA															
					Pertemuan Koordinasi Tim Stunting															
					Honorarium Tim Stunting Kabupaten															
					Peringatan Hari Gizi Nasional															

Tujuan	Sasaran	Indikator Sasaran	Kode	Program, Kegiatan dan Sub Kegiatan	Indikator Kinerja Program	Data Capaian Tahun Awal Perencanaan	Target Kinerja Program dan kerangka Pendanaan												Unit Kerja Penanggung Jawab	Lokasi
							Tahun 2022		Tahun 2023		Tahun 2024		Tahun 2025		Tahun 2026		Kondisi Kinerja pada akhir Periode Renstra Perangkat Daerah			
							Target	Rp	Target	Rp	Target	Rp	Target	Rp	Target	Rp	Target	Rp		
(1)	(2)	(3)	(4)	(5)	(6)	(7)	(8)	(9)	(10)	(11)	(12)	(13)	(14)	(15)	(16)	(17)	(18)	(19)	(20)	(21)
					Pelatihan Pemberian Makanan Bayi dan Anak(PMB A) untuk Kader															
					Pelatihan Emo Demo untuk Kader Posyandu															
					Lomba PMT B2SA di Posyandu															
					Monev Program Gizi															
					Monev Program Peningkatan ASI Eksklusif KLA															
					Monev Tim Stunting															
					Pendampingan Ibu Menyusui															
					Pendampingan Balita Gizi Buruk															
					Pengadaan Susu Tinggi Kalori dan Protein untuk Balita Gizi Kurang dan Gizi Buruk															
					Pengadaan Susu Tinggi Kalori untuk Ibu Hamil KEK															

Tujuan	Sasaran	Indikator Sasaran	Kode	Program, Kegiatan dan Sub Kegiatan	Indikator Kinerja Program	Data Capaian Tahun Awal Perencanaan	Target Kinerja Program dan kerangka Pendanaan												Unit Kerja Penanggung Jawab	Lokasi
							Tahun 2022		Tahun 2023		Tahun 2024		Tahun 2025		Tahun 2026		Kondisi Kinerja pada akhir Periode Renstra Perangkat Daerah			
							Target	Rp	Target	Rp	Target	Rp	Target	Rp	Target	Rp	Target	Rp		
(1)	(2)	(3)	(4)	(5)	(6)	(7)	(8)	(9)	(10)	(11)	(12)	(13)	(14)	(15)	(16)	(17)	(18)	(19)	(20)	(21)
					(Kurang Energi Kronis)															
					Pengadaan Alat Ukur Panjang Badan															
					Pengadaan Sarana Ruang Laktasi															
					Pengadaan Leaflet Foto Copy															
					Cetak Juknis Surveilans Gizi															
				Pengelolaan Pelayanan Kesehatan Kerja dan Olahraga	Jumlah UKK, Siswa kelas 4-6 SD, orang guru OR/UKS yang dibina	22 UKK	23 UKK, 100 orang siswa SD, 30 guru UKS	65.000.000	24 UKK, 100 orang siswa SD, 30 guru UKS	70.000.000	25 UKK, 100 orang siswa SD, 30 guru UKS	75.000.000	26 UKK, 100 orang siswa SD, 30 guru UKS	80.000.000	27 UKK, 100 orang siswa SD, 30 guru UKS	85.000.000	125 UKK, 500 siswa	375.000.000		
				Pengelolaan Pelayanan Kesehatan Lingkungan	DAM (Depot Air Minum) 90 yg dilatih, pemeriksaan air minum dan air bersih 70 sampel, rumah sehat 72%, pembentukan 1 UKK	90 sampel	90 Air minum, 70 sampel air bersih, rumah sehat 72%, pembedan pos UKK 1	900.000.000	90 Air minum, 70 sampel air bersih, rumah sehat 73%, pembedan pos UKK 1	900.000.000	90 Air minum, 70 sampel air bersih, rumah sehat 74%, pembedan pos UKK 1	900.000.000	90 Air minum, 70 sampel air bersih, rumah sehat 75%, pembedan pos UKK 1	900.000.000	90 Air minum, 70 sampel air bersih, rumah sehat 76%, pembedan pos UKK 1	900.000.000	450 sampel, 350 sampel air, 76% rumah sehat, 5 pos UKK	4.500.000.000		

Tujuan	Sasaran	Indikator Sasaran	Kode	Program, Kegiatan dan Sub Kegiatan	Indikator Kinerja Program	Data Capaian Tahun Awal Perencanaan	Target Kinerja Program dan kerangka Pendanaan												Kondisi Kinerja pada akhir Periode Renstra Perangkat Daerah	Unit Kerja Penanggung Jawab	Lokasi
							Tahun 2022		Tahun 2023		Tahun 2024		Tahun 2025		Tahun 2026		Target	Rp			
							Target	Rp	Target	Rp	Target	Rp	Target	Rp	Target	Rp	Target	Rp			
(1)	(2)	(3)	(4)	(5)	(6)	(7)	(8)	(9)	(10)	(11)	(12)	(13)	(14)	(15)	(16)	(17)	(18)	(19)	(20)	(21)	
				Pengelolaan Pelayanan Promosi Kesehatan	Jumlah Siara Radio, Media cetak, poster, leaflet, cetak banner, media televisi dan kelompok tananan yg mendapatkan penyuluhan	12 kali siaran radio, 2.000 cetak, 6 baliho	36 kali siara radio, 12 kali media cetak, 5000 lembar poster, 5000 lembar leaflet, 2700 m persegi cetak baliho, TV 1 paket, 56 kelompok/tatanan	600.000.000	36 kali siara radio, 12 kali media cetak, 5000 lembar poster, 5000 lembar leaflet, 2700 m persegi cetak baliho, TV 1 paket, 56 kelompok/tatanan	600.000.000	36 kali siara radio, 12 kali media cetak, 5000 lembar poster, 5000 lembar leaflet, 2700 m persegi cetak baliho, TV 1 paket, 56 kelompok/tatanan	600.000.000	36 kali siara radio, 12 kali media cetak, 5000 lembar poster, 5000 lembar leaflet, 2700 m persegi cetak baliho, TV 1 paket, 56 kelompok/tatanan	600.000.000	36 kali siara radio, 12 kali media cetak, 5000 lembar poster, 5000 lembar leaflet, 2700 m persegi cetak baliho, TV 1 paket, 56 kelompok/tatanan	600.000.000	180 kali siaran, 60 kali cetak, 25000 lembar, TV 5 kali, 280 kelompok	3.000.000.000			
				Pengelolaan Pelayanan Kesehatan Tradisional, Akupuntur, Asuhan Mandiri, dan Tradisional Lainnya	Jumlah puskesmas yang dibangun, jumlah sosialisasi STPT ke hattra, Pengiriman petugas pelatihan akupresure, Pembinaan kader asman toga 27orang,	27 puskesmas	27 puskesmas, 27 orang	75.000.000	27 puskesmas, 27 orang	75.000.000	27 puskesmas, 27 orang	75.000.000	27 puskesmas, 27 orang	75.000.000	27 puskesmas, 27 orang	75.000.000	135 puskesmas, 135 org	375.000.000			
				Pengelolaan Surveilans Kesehatan	Jumlah kegiatan surveilans	240 kali	240 kali	650.000.000	240 kali	650.000.000	240 kali	650.000.000	240 kali	650.000.000	240 kali	650.000.000	1200	3.250.000.000			
					Kegiatan pemeriksaan haji	1 kali	1 kali		1 kali		1 kali		1 kali		1 kali		0				
					Surveilans tata kelola rantai dingin	104 kali	104 kali		104 kali		104 kali		104 kali		104 kali						
					Surveilans suhu vaksin	304 kali	304 kali		304 kali		304 kali		304 kali		304 kali						

Tujuan	Sasaran	Indikator Sasaran	Kode	Program, Kegiatan dan Sub Kegiatan	Indikator Kinerja Program	Data Capaian Tahun Awal Perencanaan	Target Kinerja Program dan kerangka Pendanaan												Unit Kerja Penanggung Jawab	Lokasi
							Tahun 2022		Tahun 2023		Tahun 2024		Tahun 2025		Tahun 2026		Kondisi Kinerja pada akhir Periode Renstra Perangkat Daerah			
							Target	Rp	Target	Rp	Target	Rp	Target	Rp	Target	Rp	Target	Rp		
(1)	(2)	(3)	(4)	(5)	(6)	(7)	(8)	(9)	(10)	(11)	(12)	(13)	(14)	(15)	(16)	(17)	(18)	(19)	(20)	(21)
					Pemantauan rantai dingin	81 kali	81 kali		81 kali		81 kali		81 kali		81 kali					
				Pengelolaan Pelayanan Kesehatan Orang dengan Masalah Kesehatan Jiwa (ODMK)	Jumlah pelayanan kesehatan dg mslh kesehatan jiwa	5200 orang	5200 orang	50.000.000	5200 orang	50.000.000	5200 orang	50.000.000	5200 orang	50.000.000	5200 orang	50.000.000	26000	250.000.000		
				Pengelolaan Pelayanan Kesehatan Jiwa dan NAPZA	Jumlah sekolah dan pondok yg mendapatkan sosialisasi kesehatan jiwa dan napza	0	54 sekolah, 10 pondok	50.000.000	54 sekolah, 10 pondok	50.000.000	54 sekolah, 10 pondok	50.000.000	54 sekolah, 10 pondok	50.000.000	54 sekolah, 10 pondok	50.000.000	270, 10 pondok	250.000.000		
				Pengelolaan Upaya Kesehatan Khusus	Jumlah yang mendapatkan layanan kesehatan khusus	0														
				Pengelolaan Upaya Pengurangan Risiko Krisis Kesehatan dan Pasca Krisis Kesehatan	Pengelolaan penanganan krisis kesehatan	0														
				Pelayanan Kesehatan Penyakit Menular dan Tidak Menular	Jumlah Fogging Fokus DBD	198 fokus	250 fokus	400.000.000	260 fokus	400.000.000	250 fokus	400.000.000	250 fokus	400.000.000	250 fokus	400.000.000	1250 fokus	2.000.000.000		
				Pengelolaan Jaminan Kesehatan Masyarakat	Jumlah PBID yang dibiayai, visum	24.467, 103 pasien	43143, 103 pasien	19.000.000.000	43143, 103 pasien	19.098.650.000	43143, 103 pasien	22.000.000.000	43143, 103 pasien	24.000.000.000	43143, 103 pasien	25.000.000.000	215.715, 115 pasien	109.098.650.000		
				Deteksi Dini Penyalahgunaan NAPZA di Fasyankes dan Sekolah	Jumlah sekolah dan pondok yg mendapatkan	20 sekolah	54 sekolah, 10 pondok	50.000.000	54 sekolah, 10 pondok	50.000.000	54 sekolah, 10 pondok	50.000.000	54 sekolah, 10 pondok	50.000.000	54 sekolah, 10 pondok	50.000.000	270 sekolah, 10 pondok	250.000.000		

Tujuan	Sasaran	Indikator Sasaran	Kode	Program, Kegiatan dan Sub Kegiatan	Indikator Kinerja Program	Data Capaian Tahun Awal Perencanaan	Target Kinerja Program dan kerangka Pendanaan												Kondisi Kinerja pada akhir Periode Renstra Perangkat Daerah	Unit Kerja Penanggung Jawab	Lokasi
							Tahun 2022		Tahun 2023		Tahun 2024		Tahun 2025		Tahun 2026		Target	Rp			
							Target	Rp	Target	Rp	Target	Rp	Target	Rp	Target	Rp	Target	Rp			
(1)	(2)	(3)	(4)	(5)	(6)	(7)	(8)	(9)	(10)	(11)	(12)	(13)	(14)	(15)	(16)	(17)	(18)	(19)	(20)	(21)	
					sosialisasi kesehatan jiwa dan napza																
				Pengambilan dan Pengiriman Spesimen Penyakit Potensial KLB ke Laboratorium Rujukan/Nasional	Jumlah Kegiatan pengiriman sampel	120 kali	240 kali	120.000.000	240 kali	120.000.000	240 kali	120.000.000	240 kali	120.000.000	240 kali	120.000.000	1200	600.000.000			
				Penyelenggaraan Kabupaten/Kota Sehat	Mewujudkan 5 tatanan, 4 wajib 1 pilihan	swastisaba padapa	swastisaba padapa	290.000.000	swastisaba padapa	290.000.000	swastisaba wiberda	290.000.000	swastisaba wiberda	295.000.000	swastisaba wistara	295.000.000	swastisaba wistara	1.460.000.000			
				Penyediaan Telemedicine di Fasilitas Pelayanan Kesehatan																	
				Pengelolaan Penelitian Kesehatan																	
				Operasional Pelayanan Rumah Sakit																	
				Operasional Pelayanan Puskesmas	Jumlah pasien yang mendapat bantuan makmin pasien sebanyak 56.000	55.000 pasien	56.000 pasien	1.080.000.000	56.000 pasien	1.080.000.000	56.000 pasien	1.080.000.000	56.000 pasien	1.080.000.000	56.000 pasien	1.080.000.000	280000	5.400.000.000			
					BOK Pusk	27 pusk		20.478.613.000	27 pusk	20.478.613.000	27 pusk	20.478.613.000	27 pusk	20.478.613.000	27 pusk	20.478.613.000	135 pusk	102.393.065.000			
					BOK Dinkes	12 bulan		1.200.000.000	12 bulan	1.200.000.000	12 bulan	1.200.000.000	12 bulan	1.200.000.000	12 bulan	1.200.000.000	60 bulan	6.000.000.000			
				Operasional Pelayanan Fasilitas Kesehatan Lainnya	Jumlah alat di labkesda yang dipelihara, jumlah kesediaan	1 paket, 12 bulan	1 paket, 12 bulan	1.000.000.000	1 paket, 12 bulan	1.000.000.000	1 paket, 12 bulan	1.000.000.000	1 paket, 12 bulan	1.000.000.000	1 paket, 12 bulan	1.000.000.000	5 paket, 60 bulan	5.000.000.000			

Tujuan	Sasaran	Indikator Sasaran	Kode	Program, Kegiatan dan Sub Kegiatan	Indikator Kinerja Program	Data Capaian Tahun Awal Perencanaan	Target Kinerja Program dan kerangka Pendanaan												Unit Kerja Penanggung Jawab	Lokasi		
							Tahun 2022		Tahun 2023		Tahun 2024		Tahun 2025		Tahun 2026		Kondisi Kinerja pada akhir Periode Renstra Perangkat Daerah					
							Target	Rp	Target	Rp	Target	Rp	Target	Rp	Target	Rp	Target	Rp				
(1)	(2)	(3)	(4)	(5)	(6)	(7)	(8)	(9)	(10)	(11)	(12)	(13)	(14)	(15)	(16)	(17)	(18)	(19)	(20)	(21)		
					anggaran untuk operasional labkesda																	
					Jumlah ketersediaan biaya operasional PMI, pembayaran utang reagen, pembelian reagen, operasional PMI	12 bulan	12 bulan	1.350.000.000	12 bulan	1.350.000.000	12 bulan	1.350.000.000	12 bulan	1.350.000.000	12 bulan	1.350.000.000	60 bulan	6.750.000.000				
				Pelaksanaan Akreditasi Fasilitas Kesehatan di Kabupaten/Kota	Jumlah penilaian Puskesmas (PKP), keg PAM Lebaran, jumlah puskesmas yg re akreditasi, pembinaan klinik	27 puskesmas PKP, 2 Pam lebaran, 27 akreditasi, 1 puskesmas, 1 klinik	27 puskesmas PKP, 2 Pam lebaran, 6 re akreditasi, 10 klinik	500.000.000	27 puskesmas PKP, 2 Pam lebaran, 10 klinik	700.000.000	27 puskesmas PKP, 2 Pam lebaran, 20 re akreditasi, 10 klinik	600.000.000	27 puskesmas PKP, 2 Pam lebaran, 6 re akreditasi, 10 klinik	500.000.000	27 puskesmas PKP, 2 Pam lebaran, 10 klinik	500.000.000	135 puskesmas, 10 Pam, 50 klinik	2.800.000.000				
						27 puskesmas akreditasi, 1 re akreditasi	Akreditasi (DAK) 6 puskesmas re akreditasi	1.160.000.000		1.160.000.000		1.160.000.000		1.160.000.000		1.160.000.000		5.800.000.000				
				Investigasi Awal Kejadian Tidak Diharapkan (Kejadian Ikutan Pasca Imunisasi dan Pemberian Obat Massal)	Jumlah imunisasi dasar lengkap	17.557 bayi IDL	17.557	700.000.000	17.757	700.000.000	17.957	700.000.000	18.157	700.000.000	18.357	700.000.000	89.785	3.500.000.000				
				Pelaksanaan Kewaspadaan Dini dan Respon Wabah	Jumlah keg kewaspadaan dini dan respon wabah	12 keg	12 keg	500.000.000	12 keg	500.000.000	12 keg	1.500.000.000	12 keg	500.000.000	12 keg	500.000.000	60 keg	3.500.000.000				

Tujuan	Sasaran	Indikator Sasaran	Kode	Program, Kegiatan dan Sub Kegiatan	Indikator Kinerja Program	Data Capaian Tahun Awal Perencanaan	Target Kinerja Program dan kerangka Pendanaan											Kondisi Kinerja pada akhir Periode Renstra Perangkat Daerah	Unit Kerja Penanggung Jawab	Lokasi	
							Tahun 2022		Tahun 2023		Tahun 2024		Tahun 2025		Tahun 2026		Target				Rp
							Target	Rp	Target	Rp	Target	Rp	Target	Rp	Target	Rp	Target				Rp
(1)	(2)	(3)	(4)	(5)	(6)	(7)	(8)	(9)	(10)	(11)	(12)	(13)	(14)	(15)	(16)	(17)	(18)	(19)	(20)	(21)	
				Penyediaan dan Pengelolaan Sistem Penanganan Gawat Darurat Terpadu (SPGDT)	Peningkatan Sarana dan Prasarana sistem penanganan Gawat darurat	0	1 paket	900.000.000	1 paket	1.500.000.000	1 paket	1.500.000.000	1 paket	1.000.000.000	1 paket	1.000.000.000	5 paket	5.900.000.000			
				Penyelenggaraan Sistem Informasi Kesehatan secara Terintegrasi	Jumlah ketersediaan data berbasis elektronik	5 data dan 4 portal (Epuskesmas, Komdat, SPM erenggar, website subdomain, IKM)	5 data dan 4 portal (Epuskesmas, Komdat, SPM erenggar, website subdomain, IKM)	180.000.000	5 data dan 4 portal (Epuskesmas, Komdat, SPM erenggar, website subdomain, IKM)	180.000.000	5 data dan 4 portal (Epuskesmas, Komdat, SPM erenggar, website subdomain, IKM)	180.000.000	5 data dan 4 portal (Epuskesmas, Komdat, SPM erenggar, website subdomain, IKM)	180.000.000	5 data dan 4 portal (Epuskesmas, Komdat, SPM erenggar, website subdomain, IKM)	180.000.000	20 data dan 16 portal (Epuskesmas, Komdat, SPM erenggar, website subdomain, IKM)	900.000.000			
				Pengelolaan Data dan Informasi Kesehatan	Jumlah Data dan informasi yang dikelola	5 data dan informasi (SPM, SDG's, IPKM, IPM, profil kesehatan)	5 data dan informasi (SPM, SDG's, IPKM, IPM, profil kesehatan)	75.000.000	5 data dan informasi (SPM, SDG's, IPKM, IPM, profil kesehatan)	75.000.000	5 data dan informasi (SPM, SDG's, IPKM, IPM, profil kesehatan)	75.000.000	5 data dan informasi (SPM, SDG's, IPKM, IPM, profil kesehatan)	75.000.000	5 data dan informasi (SPM, SDG's, IPKM, IPM, profil kesehatan)	75.000.000					
				Pengelolaan Sistem Informasi Kesehatan	Jumlah portal sistem informasi yang harus dikelola	4 portal (epusk, web, komdat, siscobike)	4 portal (epusk, web, komdat, siscobike)	105.000.000	4 portal (epusk, web, komdat, siscobike)	105.000.000	4 portal (epusk, web, komdat, siscobike)	105.000.000	4 portal (epusk, web, komdat, siscobike)	105.000.000	4 portal (epusk, web, komdat, siscobike)	105.000.000					
				Pengadaan Alat/Perangkat Sistem Informasi Kesehatan dan Jaringan Internet	Jumlah pengadaan alat/perangkat SIK dan jaringan internet	0	0	0	0	0	0	0	0	0	0	0					

Tujuan	Sasaran	Indikator Sasaran	Kode	Program, Kegiatan dan Sub Kegiatan	Indikator Kinerja Program	Data Capaian Tahun Awal Perencanaan	Target Kinerja Program dan kerangka Pendanaan											Unit Kerja Penanggung Jawab	Lokasi	
							Tahun 2022		Tahun 2023		Tahun 2024		Tahun 2025		Tahun 2026		Kondisi Kinerja pada akhir Periode Renstra Perangkat Daerah			
							Target	Rp	Target	Rp	Target	Rp	Target	Rp	Target	Rp	Target			Rp
(1)	(2)	(3)	(4)	(5)	(6)	(7)	(8)	(9)	(10)	(11)	(12)	(13)	(14)	(15)	(16)	(17)	(18)	(19)	(20)	(21)
				Penerbitan Izin Rumah Sakit Kelas C, D dan Fasilitas Pelayanan Kesehatan Tingkat Daerah Kabupaten/ Kota	Jumlah RS yang difasilitas i perijinannya		1 RS (RS Sumber Glagah)	250.000.000	3 RS (RS Islam Arofah, RS Dharma Husada, RS Islam Sakinah)	250.000.000	2 RS (RS RA Basoeni, RS Mawadah Medika)	250.000.000	1 RS (RS Sidowaras)	250.000.000	4 RS (RS Soekandardar, RS Mutiara Hati, RS Kartini, RS Dian Husada)	250.000.000	11 RS	1.250.000.000		
				Pengendalian dan Pengawasan serta Tindak Lanjut Pengawasan Perizinan Rumah Sakit Kelas C, D dan Fasilitas Pelayanan Kesehatan Lainnya	Pengendalian Izin Operasional 11 Rumah Sakit	11 RS	1 RS (RS Sumber Glagah)	50.000.000	3 RS (RS Islam Arofah, RS Dharma Husada, RS Islam Sakinah)	50.000.000	2 RS (RS RA Basoeni, RS Mawadah Medika,	50.000.000	1 RS (RS Sidowaras)	50.000.000	4 RS (RS Soekandardar, RS Mutiara Hati, RS Kartini, RS Dian Husada)	50.000.000	11 RS	250.000.000		
				Peningkatan Tata Kelola Rumah Sakit dan Fasilitas Pelayanan Kesehatan Tingkat Daerah Kabupaten/ Kota	Tatakelola 11 pelayanan Rumah Sakit sesuai standar kemenkes	11 RS	11 RS	50.000.000	11 RS	50.000.000	11 RS	50.000.000	11 RS	50.000.000	11 RS	50.000.000	55 RS	250.000.000		
				Peningkatan Mutu Pelayanan Fasilitas Kesehatan	Mutu pelayanan di 11 Rumah Sakit sesuai standar Kemenkes	11 RS	11 RS	100.000.000	11 RS	100.000.000	11 RS	100.000.000	11 RS	100.000.000	11 RS	100.000.000	55 RS	500.000.000		
				Penyiapan Perumusan dan Pelaksanaan Pelayanan Kesehatan Rujukan	adanya Dokumen perumusan pelayanan Kesehatan Rujukan	2 dok	2 dok	50.000.000	2 dok	50.000.000	2 dok	50.000.000	2 dok	50.000.000	2 dok	50.000.000	10 dok	250.000.000		

Tujuan	Sasaran	Indikator Sasaran	Kode	Program, Kegiatan dan Sub Kegiatan	Indikator Kinerja Program	Data Capaian Tahun Awal Perencanaan	Target Kinerja Program dan kerangka Pendanaan												Kondisi Kinerja pada akhir Periode Renstra Perangkat Daerah	Unit Kerja Penanggung Jawab	Lokasi
							Tahun 2022		Tahun 2023		Tahun 2024		Tahun 2025		Tahun 2026		Target	Rp			
							Target	Rp	Target	Rp	Target	Rp	Target	Rp	Target	Rp	Target	Rp			
(1)	(2)	(3)	(4)	(5)	(6)	(7)	(8)	(9)	(10)	(11)	(12)	(13)	(14)	(15)	(16)	(17)	(18)	(19)	(20)	(21)	
				PROGRAM PENINGKATAN KAPASITAS SUMBER DAYA MANUSIA KESEHATAN	Persentase fasilitas pelayanan kesehatan dengan tenaga kesehatan sesuai standar	70%	75%	3.050.000.000	80%	3.050.000.000	85%	3.050.000.000	90%	3.050.000.000	90%	3.050.000.000	90%	15.250.000.000			
				Pemberian Izin Praktik Tenaga Kesehatan di Wilayah Kabupaten/Kota	Jumlah pemberian izin praktek tenaga kesehatan di wilayah (Medis dan Paramedis)	1150	1175	150.000.000	1200	150.000.000	1225	150.000.000	1250	150.000.000	1275	150.000.000	6125	750.000.000			
				Pengendalian Perizinan Praktik Tenaga Kesehatan																	
				Pembinaan dan Pengawasan Tenaga Kesehatan serta Tindak Lanjut Perizinan Praktik Tenaga Kesehatan	Jumlah nakes yg dibina dan diterbitkan surat ijinnya	1150	1175	150.000.000	1200	150.000.000	1225	150.000.000	1250	150.000.000	1275	150.000.000	6125	750.000.000			
				Perencanaan Kebutuhan dan Pendaaygunaan Sumberdaya Manusia Kesehatan untuk UKP dan UKM di Wilayah Kabupaten/Kota	Jumlah Pengadaan tenaga kesehatan sesuai standar yang ada	33,211,2	33,211,2	2.900.000.000	33,211,2	2.900.000.000	33,211,2	2.900.000.000	33,211,2	2.900.000.000	33,211,2	2.900.000.000	165 nakes, 1055 perawat, 10 dojter	14.500.000.000			

Tujuan	Sasaran	Indikator Sasaran	Kode	Program, Kegiatan dan Sub Kegiatan	Indikator Kinerja Program	Data Capaian Tahun Awal Perencanaan	Target Kinerja Program dan kerangka Pendanaan												Unit Kerja Penanggung Jawab	Lokasi
							Tahun 2022		Tahun 2023		Tahun 2024		Tahun 2025		Tahun 2026		Kondisi Kinerja pada akhir Periode Renstra Perangkat Daerah			
							Target	Rp	Target	Rp	Target	Rp	Target	Rp	Target	Rp	Target	Rp		
(1)	(2)	(3)	(4)	(5)	(6)	(7)	(8)	(9)	(10)	(11)	(12)	(13)	(14)	(15)	(16)	(17)	(18)	(19)	(20)	(21)
				Perencanaan dan Distribusi serta Pemerataan Sumber Daya Manusia Kesehatan																
				Pemenuhan Kebutuhan Sumber Daya Manusia Kesehatan sesuai Standar	Jumlah nakes yg direkrut	33	33	900.000.000	33	900.000.000	33	900.000.000	33	900.000.000	33	900.000.000	165 nakes	4.500.000.000		
					Jumlah perawat ponkesdes yang direkrut 211 dan jumlah dokter yg direkrut 2 orang	211,2	211,2	2.000.000.000	211,2	2.000.000.000	211,2	2.000.000.000	211,2	2.000.000.000	211,2	2.000.000.000	1055 perawat, 10 dojter	10.000.000.000		
				Pembinaan dan Pengawasan Sumber Daya Manusia Kesehatan																
				Pengembangan Mutu dan Peningkatan Kompetensi Teknis Sumber Daya Manusia Kesehatan Tingkat Daerah Kabupaten/ Kota	Jumlah Peningkatan Mutu dan kompetensi SDM															
				Pengembangan Mutu dan Peningkatan Kompetensi Teknis Sumber Daya Manusia Kesehatan Tingkat Daerah	Jumlah pengembangan mutu dan peningkatan kompetensi SDM	0	0	0	0	0	0	0	0	0	0	0				

Tujuan	Sasaran	Indikator Sasaran	Kode	Program, Kegiatan dan Sub Kegiatan	Indikator Kinerja Program	Data Capaian Tahun Awal Perencanaan	Target Kinerja Program dan kerangka Pendanaan												Unit Kerja Penanggung Jawab	Lokasi
							Tahun 2022		Tahun 2023		Tahun 2024		Tahun 2025		Tahun 2026		Kondisi Kinerja pada akhir Periode Renstra Perangkat Daerah			
							Target	Rp	Target	Rp	Target	Rp	Target	Rp	Target	Rp	Target	Rp		
(1)	(2)	(3)	(4)	(5)	(6)	(7)	(8)	(9)	(10)	(11)	(12)	(13)	(14)	(15)	(16)	(17)	(18)	(19)	(20)	(21)
				Kabupaten/Kota																
				PROGRAM SEDIAAN FARMASI, ALAT KESEHATAN DAN MAKANAN MINUMAN	Persentase Apotik, toko Obat, umot dan PIRT yang memenuhi standar kesehatan			550.000.000		550.000.000		550.000.000		550.000.000		580.000.000		2.780.000.000		
					Apotik (96 apotik)	15%	30%		45%		60%		75%		100%		100%			
					Toko Obat (2 toko obat)	100%	100%		100%		100%		100%		100%		100%			
					Umot (1 umot)	100%	100%		100%		100%		100%		100%		100%			
					PIRT (1900)	1300 (68%)	1420 (74%)		1540 (81%)		1660(87%)		1780 (93%)		1900(100%)		1900 (100%)			
					Persentase Sarana Toko Alkes dan Perusahaan Rumah Tangga, perbekalan kesehatan rumah tangga (PKRT) yang memenuhi syarat/standar kesehatan	20%	20%		20%		20%		20%		20%		100%			
				Pemberian Izin Apotek, Toko Obat, Toko Alat Kesehatan dan Optikal, Usaha Mikro Obat Tradisional (UMOT)	jumlah pemberian ijinapotek, toko obat, toko alkes dan usaha mikro	15 Apotik, 1 toko obat, 1 umot, 120 PIRT	15 Apotik, 1 toko obat, 1 umot, 120 PIRT	130.000.000	15 Apotik, 1 toko obat, 1 umot, 120 PIRT	130.000.000	15 Apotik, 1 toko obat, 1 umot, 120 PIRT	130.000.000	15 Apotik, 1 toko obat, 1 umot, 120 PIRT	130.000.000	21 Apotik, 1 toko obat, 1 umot, 120 PIRT	160.000.000	81 Apotik, 1 toko obat, 1 umot, 600 PIRT	680.000.000		

Tujuan	Sasaran	Indikator Sasaran	Kode	Program, Kegiatan dan Sub Kegiatan	Indikator Kinerja Program	Data Capaian Tahun Awal Perencanaan	Target Kinerja Program dan kerangka Pendanaan												Unit Kerja Penanggung Jawab	Lokasi	
							Tahun 2022		Tahun 2023		Tahun 2024		Tahun 2025		Tahun 2026		Kondisi Kinerja pada akhir Periode Renstra Perangkat Daerah				
							Target	Rp	Target	Rp	Target	Rp	Target	Rp	Target	Rp	Target	Rp			
(1)	(2)	(3)	(4)	(5)	(6)	(7)	(8)	(9)	(10)	(11)	(12)	(13)	(14)	(15)	(16)	(17)	(18)	(19)	(20)	(21)	
					obat tradisional 1																
				Pengendalian dan Pengawasan serta Tindak Lanjut Pengawasan Perizinan Apotek, Toko Obat, Toko Alat Kesehatan, dan Optikal, Usaha Mikro Obat Tradisional (UMOT)	Jumlah apotik, toko obat, toko alkes yg diawasi 20	15 Apotik, 1 toko obat, 1 umot, 120 PIRT	15 Apotik, 1 toko obat, 1 umot, 120 PIRT	50.000.000	15 Apotik, 1 toko obat, 1 umot, 120 PIRT	50.000.000	15 Apotik, 1 toko obat, 1 umot, 120 PIRT	50.000.000	15 Apotik, 1 toko obat, 1 umot, 120 PIRT	50.000.000	21 Apotik, 1 toko obat, 1 umot, 120 PIRT	60.000.000	81 Apotik, 1 toko obat, 1 umot, 600 PIRT	260.000.000			
				Penyediaan dan Pengelolaan Data Perizinan dan Tindak Lanjut Pengawasan Izin Apotek, Toko Obat, Toko Alat Kesehatan, dan Optikal, Usaha Mikro Obat Tradisional (UMOT)	Jumlah data perijinan yang disediakan 20 apotik	15 Apotik, 1 toko obat, 1 umot, 120 PIRT	15 Apotik, 1 toko obat, 1 umot, 120 PIRT	40.000.000	15 Apotik, 1 toko obat, 1 umot, 120 PIRT	40.000.000	15 Apotik, 1 toko obat, 1 umot, 120 PIRT	40.000.000	15 Apotik, 1 toko obat, 1 umot, 120 PIRT	40.000.000	21 Apotik, 1 toko obat, 1 umot, 120 PIRT	50.000.000	81 Apotik, 1 toko obat, 1 umot, 600 PIRT	210.000.000			
				Fasilitasi Pemenuhan Komitmen Izin Apotek, Toko Obat, Toko Alat Kesehatan, dan Optikal, Usaha Mikro Obat Tradisional (UMOT)	Jumlah pembinaan apotik	15 Apotik, 1 toko obat, 1 umot, 120 PIRT	15 Apotik, 1 toko obat, 1 umot, 120 PIRT	40.000.000	15 Apotik, 1 toko obat, 1 umot, 120 PIRT	40.000.000	15 Apotik, 1 toko obat, 1 umot, 120 PIRT	40.000.000	15 Apotik, 1 toko obat, 1 umot, 120 PIRT	40.000.000	21 Apotik, 1 toko obat, 1 umot, 120 PIRT	50.000.000	81 Apotik, 1 toko obat, 1 umot, 600 PIRT	210.000.000			

Tujuan	Sasaran	Indikator Sasaran	Kode	Program, Kegiatan dan Sub Kegiatan	Indikator Kinerja Program	Data Capaian Tahun Awal Perencanaan	Target Kinerja Program dan kerangka Pendanaan												Unit Kerja Penanggung Jawab	Lokasi
							Tahun 2022		Tahun 2023		Tahun 2024		Tahun 2025		Tahun 2026		Kondisi Kinerja pada akhir Periode Renstra Perangkat Daerah			
							Target	Rp	Target	Rp	Target	Rp	Target	Rp	Target	Rp	Target	Rp		
(1)	(2)	(3)	(4)	(5)	(6)	(7)	(8)	(9)	(10)	(11)	(12)	(13)	(14)	(15)	(16)	(17)	(18)	(19)	(20)	(21)
				Pemberian Sertifikat Produksi untuk Sarana Produksi Alat Kesehatan Kelas 1 tertentu dan Perbekalan Kesehatan Rumah Tangga Kelas 1 Tertentu Perusahaan Rumah Tangga	Jumlah sertifikat produksi tk Sarana Produksi Alat Kesehatan Kelas 1	3	3	55.000.000	3	55.000.000	3	55.000.000	3	55.000.000	3	55.000.000	15	275.000.000		
				Pengendalian dan Pengawasan serta tindak lanjut Pengawasan Sertifikat Produksi Alat Kesehatan Kelas 1 Tertentu dan PKRT Kelas 1 Tertentu Perusahaan Rumah Tangga	0															
				Pengendalian dan Pengawasan serta Tindak Lanjut Pengawasan Perbekalan Kesehatan Rumah Tangga Kelas 1 Tertentu Perusahaan Rumah Tangga	Jumlah pengendalian dan pengawasan	3 PKRT	3 PKRT	55.000.000	3 PKRT	55.000.000	3 PKRT	55.000.000	3 PKRT	55.000.000	3 PKRT	55.000.000	15 PKRT	275.000.000		

Tujuan	Sasaran	Indikator Sasaran	Kode	Program, Kegiatan dan Sub Kegiatan	Indikator Kinerja Program	Data Capaian Tahun Awal Perencanaan	Target Kinerja Program dan kerangka Pendanaan												Unit Kerja Penanggung Jawab	Lokasi
							Tahun 2022		Tahun 2023		Tahun 2024		Tahun 2025		Tahun 2026		Kondisi Kinerja pada akhir Periode Renstra Perangkat Daerah			
							Target	Rp	Target	Rp	Target	Rp	Target	Rp	Target	Rp	Target	Rp		
(1)	(2)	(3)	(4)	(5)	(6)	(7)	(8)	(9)	(10)	(11)	(12)	(13)	(14)	(15)	(16)	(17)	(18)	(19)	(20)	(21)
				Penerbitan Sertifikat Produksi Pangan Industri Rumah Tangga dan Nomor P-IRT sebagai Izin Produksi, untuk Produk Makanan Minuman Tertentu yang dapat Diproduksi oleh Industri Rumah Tangga	Jumlah sertifikat produksi pangan RT yang diterbitkan	120	120	175.000.000	120	175.000.000	120	175.000.000	120	175.000.000	120	175.000.000	600	875.000.000		
				Pengendalian dan Pengawasan serta Tindak Lanjut Pengawasan Sertifikat Produksi Pangan Industri Rumah Tangga dan Nomor P-IRT sebagai Izin Produksi, untuk Produk Makanan Minuman Tertentu yang dapat Diproduksi oleh Industri Rumah Tangga	Jumlah sertifikat yg dikeluarkan	120	120	175.000.000	120	175.000.000	120	175.000.000	120	175.000.000	120	175.000.000	600	875.000.000		

Tujuan	Sasaran	Indikator Sasaran	Kode	Program, Kegiatan dan Sub Kegiatan	Indikator Kinerja Program	Data Capaian Tahun Awal Perencanaan	Target Kinerja Program dan kerangka Pendanaan												Kondisi Kinerja pada akhir Periode Renstra Perangkat Daerah	Unit Kerja Penanggung Jawab	Lokasi
							Tahun 2022		Tahun 2023		Tahun 2024		Tahun 2025		Tahun 2026		Target	Rp			
							Target	Rp	Target	Rp	Target	Rp	Target	Rp	Target	Rp					
(1)	(2)	(3)	(4)	(5)	(6)	(7)	(8)	(9)	(10)	(11)	(12)	(13)	(14)	(15)	(16)	(17)	(18)	(19)	(20)	(21)	
				Penerbitan Sertifikat Laik Higiene Sanitasi Tempat Pengelolaan Makanan (TPM) antara lain Jasa Boga, Rumah Makan/Restoran dan Depot Air Minum (DAM)	Jumlah Sertifikat Laik Higiene Sanitasi yang diterbitkan	70 sertifikat	70 sertifikat	60.000.000	70 sertifikat	60.000.000	70 sertifikat	60.000.000	70 sertifikat	60.000.000	70 sertifikat	60.000.000	350 sertifikat	300.000.000			
				Pengendalian dan Pengawasan serta Tindak Lanjut Pengawasan Penerbitan Sertifikat Laik Higiene Sanitasi Tempat Pengelolaan Makanan (TPM) antara lain Jasa Boga, Rumah Makan/Restoran dan Depot Air Minum (DAM)	Jumlah jasa boga yang diawasi	70 jasa boga	70 jasa boga	60.000.000	70 jasa boga	60.000.000	70 jasa boga	60.000.000	70 jasa boga	60.000.000	70 jasa boga	60.000.000	350	300.000.000			
				Penerbitan Stiker Pembinaan pada Makanan Jajanan dan Sentra Makanan Jajanan	Jumlah Stiker Pembinaan pada Makanan Jajanan dan Sentra Makanan Jajanan	20	20 sekolah	50.000.000	20 sekolah	50.000.000	20 sekolah	50.000.000	20 sekolah	50.000.000	20 sekolah	50.000.000	100 sekolah	250.000.000			
				Penerbitan Stiker Pembinaan pada Makanan Jajanan dan Sentra Makanan Jajanan																	

Tujuan	Sasaran	Indikator Sasaran	Kode	Program, Kegiatan dan Sub Kegiatan	Indikator Kinerja Program	Data Capaian Tahun Awal Perencanaan	Target Kinerja Program dan kerangka Pendanaan												Unit Kerja Penanggung Jawab	Lokasi
							Tahun 2022		Tahun 2023		Tahun 2024		Tahun 2025		Tahun 2026		Kondisi Kinerja pada akhir Periode Renstra Perangkat Daerah			
							Target	Rp	Target	Rp	Target	Rp	Target	Rp	Target	Rp	Target	Rp		
(1)	(2)	(3)	(4)	(5)	(6)	(7)	(8)	(9)	(10)	(11)	(12)	(13)	(14)	(15)	(16)	(17)	(18)	(19)	(20)	(21)
				Pengendalian dan Pengawasan serta tindak lanjut Penerbitan Stiker Pembinaan pada Makanan Jajanan dan Sentra Makanan Jajanan	Jumlah yang diawasi 20 sekolah	20	20 sekolah	50.000.000	20 sekolah	50.000.000	20 sekolah	50.000.000	20 sekolah	50.000.000	20 sekolah	50.000.000	100 sekolah	250.000.000		
				Pemeriksaan dan Tindak Lanjut Hasil Pemeriksaan Post Market pada Produksi dan Produk Makanan Minuman Industri Rumah Tangga	Jumlah pemeriksaan post market yang dilakukan	120 kali	120 kali	80.000.000	120 kali	80.000.000	120 kali	80.000.000	120 kali	80.000.000	120 kali	80.000.000	600	400.000.000		
				Pemeriksaan Post Market pada Produk Makanan-Minuman Industri Rumah Tangga yang Beredar dan Pengawasan serta Tindak Lanjut Pengawasan	Jumlah pemeriksaan post market 120	120 kali	120 kali	40.000.000	120 kali	40.000.000	120 kali	40.000.000	120 kali	40.000.000	120 kali	40.000.000	600	200.000.000		
				Penyediaan dan Pengelolaan Data Tindak Lanjut Pengawasan Perizinan Industri Rumah Tangga	Jumlah pengawasan 120	120 kali	120 kali	40.000.000	120 kali	40.000.000	120 kali	40.000.000	120 kali	40.000.000	120 kali	40.000.000	600	200.000.000		

Tujuan	Sasaran	Indikator Sasaran	Kode	Program, Kegiatan dan Sub Kegiatan	Indikator Kinerja Program	Data Capaian Tahun Awal Perencanaan	Target Kinerja Program dan kerangka Pendanaan												Unit Kerja Penanggung Jawab	Lokasi
							Tahun 2022		Tahun 2023		Tahun 2024		Tahun 2025		Tahun 2026		Kondisi Kinerja pada akhir Periode Renstra Perangkat Daerah			
							Target	Rp	Target	Rp	Target	Rp	Target	Rp	Target	Rp	Target	Rp		
(1)	(2)	(3)	(4)	(5)	(6)	(7)	(8)	(9)	(10)	(11)	(12)	(13)	(14)	(15)	(16)	(17)	(18)	(19)	(20)	(21)
				PROGRAM PEMBERDAYAAN MASYARAKAT BIDANG KESEHATAN	Persentase Rumah Tangga BerPHBS	72	72	850.000.000	73	850.000.000	74	850.000.000	75	850.000.000	76	850.000.000	76	4.250.000.000		
					Persentase Upaya Kesehatan Berbasis Masyarakat yang aktif	80,9	81,9		82,9		83,9		84,9		85,9		85,9			
				Advokasi, Pemberdayaan, Kemitraan, Peningkatan Peran serta Masyarakat dan Lintas Sektor Tingkat Daerah Kabupaten/Kota	Jumlah Kegiatan Advokasi, pemberdayaan dan kemitraan yang dilaksanakan		5 keg	250.000.000	5 keg	250.000.000	5 keg	250.000.000	5 keg	250.000.000	5 keg	250.000.000	30 keg	1.250.000.000		
				Peningkatan Upaya Promosi Kesehatan, Advokasi, Kemitraan dan Pemberdayaan Masyarakat	Jumlah kegiatan kampanye, gebyar peringatan Hari Kesehatan Nasional		1 keg	250.000.000	1 keg	250.000.000	1 keg	250.000.000	1 keg	250.000.000	1 keg	250.000.000	5 Keg	1.250.000.000		
					Pelayanan Kesehatan Promotif/Preventif Melalui Sosialisasi dan Publikasi		0													

Tujuan	Sasaran	Indikator Sasaran	Kode	Program, Kegiatan dan Sub Kegiatan	Indikator Kinerja Program	Data Capaian Tahun Awal Perencanaan	Target Kinerja Program dan kerangka Pendanaan												Kondisi Kinerja pada akhir Periode Renstra Perangkat Daerah	Unit Kerja Penanggung Jawab	Lokasi
							Tahun 2022		Tahun 2023		Tahun 2024		Tahun 2025		Tahun 2026		Target	Rp			
							Target	Rp	Target	Rp	Target	Rp	Target	Rp	Target	Rp					
(1)	(2)	(3)	(4)	(5)	(6)	(7)	(8)	(9)	(10)	(11)	(12)	(13)	(14)	(15)	(16)	(17)	(18)	(19)	(20)	(21)	
					Masalah Kesehatan (DBHCHT)																
				Pelaksanaan Sehat dalam rangka Promotif Preventif Tingkat Daerah Kabupaten/Kota	Jumlah Kader SBH yang dilakukan pembinaan	5 sekolah, 5 ponpes, 270 kader SBH, 18 posyandu, 5 desa	5 sekolah, 5 ponpes, 270 kader SBH, 18 posyandu, 5 desa	200.000.000	5 sekolah, 5 ponpes, 270 kader SBH, 18 posyandu, 5 desa	200.000.000	5 sekolah, 5 ponpes, 270 kader SBH, 18 posyandu, 5 desa	200.000.000	5 sekolah, 5 ponpes, 270 kader SBH, 18 posyandu, 5 desa	200.000.000	5 sekolah, 5 ponpes, 270 kader SBH, 18 posyandu, 5 desa	200.000.000	25 sekolah, 25 ponpes, 1350 kader SBH, 90 posyandu, 25 desa	1.000.000.000			
				Penyelenggaraan Promosi Kesehatan dan Gerakan Hidup Bersih dan Sehat	Jumlah sekolah, pondok pesantren, SBH, posyandu, dan desa siaga	5 sekolah, 5 ponpes, 270 kader SBH, 18 posyandu, 5 desa	5 sekolah, 5 ponpes, 270 kader SBH, 18 posyandu, 5 desa	200.000.000	5 sekolah, 5 ponpes, 270 kader SBH, 18 posyandu, 5 desa	200.000.000	5 sekolah, 5 ponpes, 270 kader SBH, 18 posyandu, 5 desa	200.000.000	5 sekolah, 5 ponpes, 270 kader SBH, 18 posyandu, 5 desa	200.000.000	5 sekolah, 5 ponpes, 270 kader SBH, 18 posyandu, 5 desa	200.000.000	25 sekolah, 25 ponpes, 1350 kader SBH, 90 posyandu, 25 desa	1.000.000.000			
				Pengembangan dan Pelaksanaan Upaya Kesehatan Bersumber Daya Masyarakat (UKBM) Tingkat Daerah Kabupaten/Kota	Jumlah Posyandu yang dibangun dan naiknya stratanya	6 posyandu	6 posyandu	400.000.000	6 posyandu	400.000.000	6 posyandu	400.000.000	6 posyandu	400.000.000	6 posyandu	400.000.000	30 posyandu	2.000.000.000			
					Jumlah Desa Siaga yang dibangun	6 desa siaga	6 desa siaga		6 desa siaga		6 desa siaga		6 desa siaga		6 desa siaga		30 desa siaga	0			
				Bimbingan Teknis dan Supervisi Pengembangan dan Pelaksanaan Upaya Kesehatan Bersumber	Jumlah UKBM yang naiknya stratanya Posyandu, desa siaga, SBH	6 posyandu, 6 desa, 6 puskesmas	6 posyandu, 6 desa, 6 puskesmas	400.000.000	6 posyandu, 6 desa, 6 puskesmas	400.000.000	6 posyandu, 6 desa, 6 puskesmas	400.000.000	6 posyandu, 6 desa, 6 puskesmas	400.000.000	6 posyandu, 6 desa, 6 puskesmas	400.000.000	30 posyandu, 30 desa, 30 puskesmas	2.000.000.000			

Tujuan	Sasaran	Indikator Sasaran	Kode	Program, Kegiatan dan Sub Kegiatan	Indikator Kinerja Program	Data Capaian Tahun Awal Perencanaan	Target Kinerja Program dan kerangka Pendanaan												Unit Kerja Penanggung Jawab	Lokasi	
							Tahun 2022		Tahun 2023		Tahun 2024		Tahun 2025		Tahun 2026		Kondisi Kinerja pada akhir Periode Renstra Perangkat Daerah				
							Target	Rp	Target	Rp	Target	Rp	Target	Rp	Target	Rp	Target	Rp			
(1)	(2)	(3)	(4)	(5)	(6)	(7)	(8)	(9)	(10)	(11)	(12)	(13)	(14)	(15)	(16)	(17)	(18)	(19)	(20)	(21)	
				Daya Masyarakat (UKBM)																	
								214.382.057.537		259.256.876.549		300.265.780.403		301.772.067.889		306.202.430.115		1.381.879.212.492			

2. Rencana Kerja Dinas Kesehatan Tahun 2024

Kode					Urusan/Bidang Urusan Pemerintah Daerah dan Program/Kegiatan	UP	B/ L	Indikator Kinerja			Lokas i	APBD KAB (Rp)	APBD PROV		KL	USULAN APBN	
								Output	Outcome	Target Capaian Kinerja			SKPD Terkait	Pagu (Rp)		Rp	D/TB/DAK
(1)					(2)	(4)	(5)	(6)	(7)	(8)	(9)	11	12	13	14	15	
1	02	01			PROGRAM PENUNJANG URUSAN PEMERINTAHAN DAERAH KABUPATEN/KOTA				Nilai SAKIP PD	88 (A)		139,214,847,239					
									Nilai RB Perangkat Daerah	87.5							
									Rata-rata capaian indikator program:	80%							
									Jumlah inovasi yang terinternalisasi dan tersosialisasi serta berkelanjutan	5 inovasi							
1	02	01	2.01		1	Perencanaan, Penganggaran, dan Evaluasi Kinerja Perangkat Daerah			Persentase capaian Kinerja Perangkat Daerah Bernilai Baik	84%		15,000,000					
1	02	01	2.01	01	1.1	Penyusunan Dokumen Perencanaan Perangkat Daerah						7,500,000					
									Jumlah dokumen perencanaan yang disusun Dinkes	3 dok (Renja, Renstra, perubahan renstra)		7,500,000					
									Rincian :								
									Makmin Rapat penyusunan renja, usulan DAK	40 kotak x 65.000		2,600,000					
									Perjadi dalam daerah (rapat)	49 OH x 100.000		4,900,000					

Kode					Urusan/Bidang Urusan Pemerintah Daerah dan Program/Kegiatan		UP	B/ L	Indikator Kinerja			Lokas i	APBD KAB (Rp)	APBD PROV		KL	USULAN APBN	
									Output	Outcome	Target Capaian Kinerja			SKPD Terkait	Pagu (Rp)		Rp	D/TB/DAK
(1)					(2)		(4)	(5)	(6)	(7)	(8)	(9)	11	12	13	14	15	
1	02	01	2.01	02	1.2	Koordinasi dan Penyusunan Dokumen RKA-SKPD			Jumlah dokumen RKA OPD yang disusun		2 dok		0					
1	02	01	2.01	03	1.3	Koordinasi dan Penyusunan Dokumen Perubahan RKA-SKPD			Jumlah Dok RKA Perubahan yang disusun		1 dok		0					
1	02	01	2.01	04	1.4	Koordinasi dan Penyusunan DPA-SKPD			Jumlah kegiatan koordinasi penyusunan DPA		4 kali		0					
1	02	01	2.01	05	1.5	Koordinasi dan Penyusunan Perubahan DPA-SKPD			Jumlah kegiatan koordinasi penyusunan DPA		4 kali		0					
1	02	01	2.01	06	1.6	Koordinasi dan Penyusunan Laporan Capaian Kinerja dan Ikhtisar Realisasi Kinerja SKPD			Jumlah keg koordinasi penyusunan lap kinerja		6 kali		0					
1	02	01	2.01	07	1.7	Evaluasi Kinerja Perangkat Daerah			Jumlah dok lap kinerja Dinas Kesehatan (lap Renja, LKJIP, SAKIP, PMPRB, LKPJ, LPPD, Evaluasi Renstra)		7 dok		7,500,000					
									Rincian :									
									Kertas 70 gram		4 rim x 45.000		180,000					
									Balpoint		52 x 4.000		208,000					

Kode					Urusan/Bidang Urusan Pemerintah Daerah dan Program/Kegiatan	UP	B/ L	Indikator Kinerja			Lokas i	APBD KAB (Rp)	APBD PROV		KL	USULAN APBN				
(1)					(2)	(4)	(5)	Output	Outcome	Target Capaian Kinerja	(8)	(9)	11	Pagu (Rp)	12	13	Rp	14	D/TB/DAK	15
								Makmin Rapat koordinasi penyusunan LKJIP, LKPJ, LPPD, Sakip, Evaluasi Renja		60 x 65.000		3,900,000								
								Perjadin		34 OH x 100.000		3,400,000								
1	02	01	2.02		2		Administrasi Keuangan Perangkat Daerah	Persentase Realisasi Anggaran PD		90%		85,003,804,680								
1	02	01	2.02	01	2.1		Penyediaan Gaji dan Tunjangan ASN	Jumlah Orang yang Menerima Gaji dan Tunjangan ASN				74,013,993,709								
								Dinkes		14 dok SPM		-								
								Insentif		1 paket		-								
								BOP Dinkes dan Pusk		12 bulan		-								
								Rincian :												
								Belanja Gaji dan Tunjangan ASN				56,959,336,000								
								Belanja Tambah Penghasilan ASN				2,970,974,000								
								Tambahan Penghasilan berdasarkan Pertimbangan Objektif Lainnya ASN				569,040,000								
1	02	01	2.02	02	2.2		Penyediaan Administrasi Pelaksanaan Tugas ASN	Jumlah Dokumen Hasil Penyediaan Administrasi Pelaksanaan Tugas ASN		1 dok		10,989,810,971								
								Rincian												
								Dinkes				787,922,900								
								Puskesmas				10,201,888,071								

Kode					Urusan/Bidang Urusan Pemerintah Daerah dan Program/Kegiatan	UP	B/ L	Indikator Kinerja			Lokas i	APBD KAB (Rp)	APBD PROV		KL	USULAN APBN	
								Output	Outcome	Target Capaian Kinerja			SKPD Terkait	Pagu (Rp)		Rp	D/TB/DAK
(1)					(2)	(4)	(5)	(6)	(7)	(8)	(9)	11	12	13	14	15	
1	02	01	2.03		3			Jumlah kegiatan pen gamanan BMD		12 keg		0					
1	02	01	2.03	02	3.1			Jumlah Dokumen Pengamanan Barang Milik Daerah SKPD		1 dok		0					
1	02	01	2.05		4			IP ASN Perangkat Daerah		74		0					
1	02	01	2.05	05	4.1			Jumlah Dokumen Monitoring, Evaluasi, dan Penilaian Kinerja Pegawai		12 keg		0					
1	02	01	2.05	09	4.2			Jumlah Pegawai Berdasarkan Tugas dan Fungsi yang Mengikuti Pendidikan dan Pelatihan		1 kegiatan		0					
1	02	01	2.06		5			Persentase Penyediaan Administrasi Umum Perangkat Daerah		90%		281,147,000					
1	02	01	2.06	01	5.1			Jumlah Paket Komponen Instalasi Listrik/Penerangan Bangunan Kantor		1 paket		5,000,000					
								Rincian :									
								Pembelian Stop Kontak dan Asesoris listrik				200,000					

Kode	Urusan/Bidang Urusan Pemerintah Daerah dan Program/Kegiatan	UP	B/ L	Indikator Kinerja			Lokas i	APBD KAB (Rp)	APBD PROV		KL	USULAN APBN	
				Output	Outcome	Target Capaian Kinerja			SKPD Terkait	Pagu (Rp)		Rp	D/TB/DAK
(1)	(2)	(4)	(5)	(6)	(7)	(8)	(9)	11	12	13	14	15	
				Belanja Alat / Bahan untuk kegiatan kantor – ATK			31,649,800						
				Belanja Alat / Bahan untuk kegiatan kantor – Benda Pos			1,000,000						
1	02	01	2.06	06	5.5	Penyediaan Bahan Bacaan dan Peraturan Perundang-undangan							
						Jumlah Dokumen Bahan Bacaan dan Peraturan Perundang-Undangan yang Disediakan		1 paket					
							3,000,000						
						Rincian :							
						Tarif surat kabar/ Koran/ Majalah Kategori 1		1,750,000					
						Tarif surat kabar/ Koran/ Majalah Kategori 1		1.925.000,-					
						Tarif surat kabar/ Koran/ Majalah Kategori 3		1.100.000,-					
1	02	01	2.06	07	5.6	Penyediaan Bahan/Material							
						Jumlah Paket Bahan/Material yang Disediakan		1 paket					
							40,000,000						
						Rincian :							
						Belanja Honorarium		12,120,000					
						Belanja ATK		14,062,550					
						Belanja Kertas dan Cover		10,670,700					
						Belanja Benda pos		228,000					
						Belanja bahan computer		10,898,000					
						Belanja perabot kantor		624,000					
						Belanja alat		287,250					

Kode					Urusan/Bidang Urusan Pemerintah Daerah dan Program/Kegiatan	UP	B/ L	Indikator Kinerja			Lokas i	APBD KAB (Rp)	APBD PROV		KL	USULAN APBN	
								Output	Outcome	Target Capaian Kinerja			SKPD Terkait	Pagu (Rp)		Rp	D/TB/DAK
(1)					(2)	(4)	(5)	(6)	(7)	(8)	(9)	11	12	13	14	15	
								listrik									
								Belanja mesin hitung			668,000						
								Belanja modal alat kantor lainnya			440,500						
1	02	01	2.06	08	5.7	Fasilitasi Kunjungan Tamu		Jumlah Laporan Fasilitasi Kunjungan Tamu	1 paket		7,000,000						
								Rincian :									
								Snack	126 ktk x 20.000		2,520,000						
								Nasi	128 ktk x 35.000		4,480,000						
1	02	01	2.06	09	5.8	Penyelenggaraan Rapat Koordinasi dan Konsultasi SKPD		Jumlah Laporan Penyelenggaraan Rapat Koordinasi dan Konsultasi SKPD	1 laporan		60,000,000						
								Rincian :									
								Belanja Perjalanan Dinas Biasa			84,569,000.00						
								Belanja Perjalanan Dinas Dalam Kota			53,425,000.00						
								Honorarium PPTK			12,000,000.00						
								Karbon			21,000						
1	02	01	2.06	10	6.9	Penatausahaan Arsip Dinamis pada SKPD		Jumlah Dokumen Penatausahaan Arsip Dinamis pada SKPD	1 dokumen		50,000,000						
								Rincian :									
								Belanja barang jasa rutin			6.800.000,-						
								Jasa Pelayanan Kearsipan			43,200,000						

Kode					Urusan/Bidang Urusan Pemerintah Daerah dan Program/Kegiatan	UP	B/ L	Indikator Kinerja			Lokas i	APBD KAB (Rp)	APBD PROV		KL	USULAN APBN	
								Output	Outcome	Target Capaian Kinerja			SKPD Terkait	Pagu (Rp)		Rp	D/TB/DAK
(1)					(2)	(4)	(5)	(6)	(7)	(8)	(9)	11	12	13	14	15	
1	02	01	2.07		6			Jumlah pelaksanaan pelayanan kesehatan dg mobil operasional			-						
1	02	01	2.07	10	6.1			Jumlah Unit Kendaraan Dinas Operasional atau Lapangan yang Disediakan		0	-						
								Rincian :									
1	02	01	2.08		7			Persentase Penyediaan Jasa Penunjang Urusan Pemerintahan Daerah sesuai kebutuhan		90%	1,025,495,524						
1	02	01	2.08	02	7.1			Jumlah Laporan Penyediaan Jasa Komunikasi, Sumber Daya Air dan Listrik yang Disediakan		12 laporan	303,095,524						
								Rincian :									
								Honorarium PPTK , 12 Bulan @ 1.200.000			14,400,000						
								Belanja Tagihan listrik di Dinas Kesehatan (15.000.000 x 12 bl)			180,000,000						

Kode	Urusan/Bidang Urusan Pemerintah Daerah dan Program/Kegiatan	UP	B/ L	Indikator Kinerja			Lokas i	APBD KAB (Rp)	APBD PROV		KL	USULAN APBN	
				Output	Outcome	Target Capaian Kinerja			SKPD Terkait	Pagu (Rp)		Rp	D/TB/DAK
(1)	(2)	(4)	(5)	(6)	(7)	(8)	(9)	11	12	13	14	15	
				Belanja Tagihan Langganan Internet dan Badwind 3.850.000 x 11 bulan			42,350,000						
				Belanja Tagihan Langganan Internet Telkomsel 20 MBPS ,(Rp 750.000 x 12)			9,000,000						
				Belanja tagihan PDAM ((Rp 350.000 x 12 Bl)			4,200,000						
				ATK			50,000						
1	02	01	2.08	04	7.2	Jasa Pelayanan Umum Kantor							
						Jumlah Laporan Penyediaan Jasa Pelayanan Umum Kantor yang Disediakan		722,400,000					
						Rincian :							
						Jumlah Tenaga THL yang dibiayai dari BOP / pengembali an Dinkes		690,000,000					
						Jumlah tenaga THL K2		32,400,000					
1	02	01	2.08	03		Penyediaan Jasa Peralatan dan Perlengkapan Kantor							
						Jumlah Laporan Penyediaan Jasa Peralatan dan Perlengkap an Kantor yang Disediakan		-					
						Rincian :							

Kode					Urusan/Bidang Urusan Pemerintah Daerah dan Program/Kegiatan	UP	B/ L	Indikator Kinerja			Lokas i	APBD KAB (Rp)	APBD PROV		KL	USULAN APBN	
								Output	Outcome	Target Capaian Kinerja			SKPD Terkait	Pagu (Rp)		Rp	D/TB/DAK
(1)					(2)	(4)	(5)	(6)	(7)	(8)	(9)	11	12	13	14	15	
1	02	01	2.09		8			Persentase Barang Milik Daerah Dalam Konsisi Baik		90%	253,863,078						
1	02	01	2.09	02	8.1			Jumlah Kendaraan Dinas Operasional atau Lapangan yang Dipelihara dan dibayarkan Pajak dan Perizinannya		15 unit mobil dan 20 sepeda motor	100,000,000						
								Rincian :									
								Jumlah kendaraan yang dipelihara		15 unit mobil dan 20 sepeda motor	64,998,000						
								Perizinan Kendaraan Dinas Operasional atau Lapangan - 25 Unit (15 Mobil dan 20 Sepeda motor)		15 unit mobil dan 20 sepeda motor	35,002,000						
1	02	01	2.09	06	8.2			Jumlah Peralatan dan Mesin Lainnya yang dipelihara Dipelihara		62 unit	25,000,000						
								Rincian :									
								Pemeliharaaa n fotocopy (1 kali)		1 kali	1,564,000						
								Pemeliharaaa n AC (20 unit x 112.400)		20 unit	2,248,000						
								Isi freon (20 unit x 659.200)		20 unit	13,184,000						

Kode					Urusan/Bidang Urusan Pemerintah Daerah dan Program/Kegiatan	UP	B/ L	Indikator Kinerja			Lokas i	APBD KAB (Rp)	APBD PROV		KL	USULAN APBN		
(1)								(2)	(4)	(5)			Output	Outcome		Target Capaian Kinerja	(9)	11
(1)					(2)	(4)	(5)	(6)	(7)	(8)	(9)	11	12	13	14	15		
									servis AC standing (3 unit x 250.000)		3 unit	750,000						
									Servis Soundsistem (4 x 183.500)		4 kali	734,000						
									Pemeliharaa n komputer (4 kali x 250.000)		4 kali	2,500,000						
									Pemeliharaa n printer (30 kl x 134000)		30 kali	4,020,000						
1	02	01	2.09	0.9	8.3				Pemeliharaan/ Rehabilitasi Gedung Kantor dan Bangunan Lainnya		Jumlah Gedung Kantor dan Bangunan Lainnyayang Dipelihara/ Direhabilitas i	2 gedung (ruang pertemuan, ruang vaksin, gedung bidang yankes	128,863,078					
									Rincian :									
									Rehabilitasi bangunan / gedung pertemuan Dinkes									
									Rehabilitasi Ruang Vaksin									
									Rehabilitasi bangunan / Gedung Bidang Pelayanan Kesehatan									
01	2	10	00		9				Peningkatan Pelayanan BLUD		Persentase Puskesmas yang realisasi anggaran BLUD terserap > 90%	92%	52,635,536,957					
01	2	10	01						Pelayanan dan Penunjang Pelayanan BLUD		Jumlah BLUD yang Menyediaka n Pelayanan dan Penunjang Pelayanan	27 unit	52,635,536,957					

Kode					Urusan/Bidang Urusan Pemerintah Daerah dan Program/Kegiatan	UP	B/ L	Indikator Kinerja			Lokas i	APBD KAB (Rp)	APBD PROV		KL	USULAN APBN	
								Output	Outcome	Target Capaian Kinerja			SKPD Terkait	Pagu (Rp)		Rp	D/TB/DAK
(1)					(2)	(4)	(5)	(6)	(7)	(8)	(9)	11	12	13	14	15	
02	0	00	00		PROGRAM PEMENUHAN UPAYA KESEHATAN PERORANGAN DAN UPAYA KESEHATAN MASYARAKAT				AKI	112/100.00 0 KH		56,699,740,863					
									AKB	4,3/1,000 KH							
									Persentase Stunting	19%							
									Persentase Fasilitas Kesehatan Terakreditasi Paripurna	51% (15 Pusk)							
									Persentase KLB yang ditangani	47% (144 desa)							
									Persentase ODF	90%							
									Penghargaan swastisaba (Kabupaten Sehat)	swastisaba wiwerda							
									Persentase kunjungan masyarakat ke fasilitas kesehatan : R Jalan dan R Inap	63,5% dan 6,4%							
									Persentase Indikator SPM yang mencapai target	84% (10indikator)							
									Persentase ketersediaan jenis dan jumlah obat sesuai standar	91%							
									Persentase Ketersediaan Alkes sesuai standar	91%							
02	2	01	00			1				Penyediaan Fasilitas Pelayanan Kesehatan untuk UKM dan UKP Kewenangan Daerah Kabupaten/K ota			10,631,078,082				

Kode	Urusan/Bidang Urusan Pemerintah Daerah dan Program/Kegiatan	UP	B/ L	Indikator Kinerja			Lokas i	APBD KAB (Rp)	APBD PROV		KL	USULAN APBN	
				Output	Outcome	Target Capaian Kinerja			SKPD Terkait	Pagu (Rp)		Rp	D/TB/DAK
(1)	(2)	(4)	(5)	(6)	(7)	(8)	(9)	11	12	13	14	15	
				Jumlah gedung puskesmas yang direhab		5 puskesmas							
				Jumlah gedung pustu yang terpelihara dengan baik		10 gedung pustu							
				Jumlah sarana prasarana fasilitas kesehatan yang terpelihara dengan baik (dinkes)		26 sarana							
				Jumlah Pengadaan Prasarana dan Pendukung Fasilitas Pelayanan Kesehatan		2 set							
				Jumlah Pengadaan Alat Kesehatan/ Alat Penunjang Medik Fasilitas Pelayanan Kesehatan		8 paket							
				Jumlah Pengadaan Obat, Vaksin		11 paket							
				Jumlah Pengadaan Bahan Habis Pakai		7 paket							

Kode	Urusan/Bidang Urusan Pemerintah Daerah dan Program/Kegiatan	UP	B/ L	Indikator Kinerja			Lokas i	APBD KAB (Rp)	APBD PROV		KL	USULAN APBN	
				Output	Outcome	Target Capaian Kinerja			SKPD Terkait	Pagu (Rp)		Rp	D/TB/DAK
(1)	(2)	(4)	(5)	(6)	(7)	(8)	(9)	11	12	13	14	15	
				Jumlah Pemeliharaan Rutin dan Berkala Alat Kesehatan/ Alat Penunjang Medik Fasilitas Pelayanan Kesehatan		7 paket							
	2			Pembangunan Puskesmas		Jumlah Pusat Kesehatan Masyarakat (Puskesmas) yang Dibangun							
						Rincian							
1	02	02	2.01	09	3	Rehabilitasi dan Pemeliharaan Puskesmas		Jumlah Sarana, Prasarana dan Alat Kesehatan yang Telah Dilakukan Rehabilitasi dan Pemeliharaan Oleh Puskesmas		4 pusk	3,518,866,141		
						Rincian							
						Rehab Lantai II Dawar (DBHCHT)			1,700,000,000				
						Rehab Lantai II Kutorejo (DBHCHT)			400,000,000				
						Rehab Lantai II Bansal (DBHCHT)			400,000,000				
						Rehab Puskesmas Manduro (DID)			2,499,706,700				

Kode					Urusan/Bidang Urusan Pemerintah Daerah dan Program/Kegiatan	UP	B/ L	Indikator Kinerja			Lokas i	APBD KAB (Rp)	APBD PROV		KL	USULAN APBN	
(1)					(2)	(4)	(5)	Output	Outcome	Target Capaian Kinerja		(9)	11	12	13	Rp	D/TB/DAK
(1)					(2)	(4)	(5)	(6)	(7)	(8)		(9)	11	12	13	14	15
1	02	02	2.01	10	4			Jumlah Sarana , Prasarana dan Alat Kesehatan yang Telah Dilakukan Rehabilitasi dan Pemeliharaan oleh Fasilitas Kesehatan Lainnya		10 buku		-					
1	02	02	2.01	10	5			Rincian Jumlah Prasarana dan Fasilitas Pelayanan Kesehatan yang Disediakan		1 unit puskesmas		-					
								Rincian :									
1	02	02	2.01	14	6			Jumlah Alat Kesehatan/Alat Penunjang Medik Fasilitas Pelayanan Kesehatan yang Disediakan		1 paket		5,065,480,727				7,207,188,700	DID
								Rincian :									
								DAK Non Fisik :				5,390,825,364					
								EKG		27 unit x 48.005.300		1,296,143,100					
								Sanitarian Kit		17 unit x 99.950.000		1,699,150,000					
								Dental Unit		4 unit x 121.500.000		486,000,000					
								Infant Incubator		18 unit x 93.850.000		1,689,300,000					
								Fetal Doppler		27 unit x 11.938.800		322,347,600					
								NEM				2,000,000,000					
								Pharmaceutical		27 unit x 32.441.250		875,913,750					

Kode	Urusan/Bidang Urusan Pemerintah Daerah dan Program/Kegiatan	UP	B/ L	Indikator Kinerja			Lokas i	APBD KAB (Rp)	APBD PROV		KL	USULAN APBN		
				Output	Outcome	Target Capaian Kinerja			SKPD Terkait	Pagu (Rp)		Rp	D/TB/DAK	
(1)	(2)	(4)	(5)	(6)	(7)	(8)	(9)	11	12	13	14	15		
				Refrigerator										
				Laboratory Refrigerator		27 unit x 18.674.850		504,220,950						
				Medicine Cabinet 2 pintu		27 unit x 12.630.859		341,033,193						
				Biaya Umum NEM				176,716,771						
				Biaya Umum DAK Fisik				102,115,336						
1	02	02	2.01	20	7	Pemeliharaan Rutin dan Berkala AlatKesehatan /Alat Penunjang Medik Fasilitas Pelayanan Kesehatan		Jumlah Alat Kesehatan/A lat Penunjang MedikFasilit as Layanan Kesehatan yang Terpelihara Sesuai Standar	1 paket		170,000,000			DAK Non Fisik
											59,821,000			
						Rincian								
						Aspirator/Va cuum/Sucti on pump portable		144000 x 27 unit			3,888,000			
						Centrifugal chemistry analyzer for clinical use/centrifu ge kimia klinik		240000 x 27 unit			6,480,000			
						Doppler		156000 x 81 unit			12,636,000			
						ECG/EKG/E lectrocardiog raph		168000 x 15 unit			2,520,000			
						Infant radiant warmer		240000 x 16 unit			3,840,000			
						Inkubator infant		240000 x 16 unit			3,840,000			
						Nebulizer		228000 x 27 unit			6,156,000			
						Pipet Berskala (Vol 1 cc)		288000 x 27 unit			7,776,000			
						pipet Berskala (Vol 10 cc)		288000 x 27 unit			7,776,000			

Kode	Urusan/Bidang Urusan Pemerintah Daerah dan Program/Kegiatan	UP	B/ L	Indikator Kinerja			Lokas i	APBD KAB (Rp)	APBD PROV		KL	USULAN APBN	
				Output	Outcome	Target Capaian Kinerja			SKPD Terkait	Pagu (Rp)		Rp	D/TB/DAK
(1)	(2)	(4)	(5)	(6)	(7)	(8)	(9)	11	12	13	14	15	
				Pipet Mikro 5-50, 100- 200, 500- 1000 ul		384000 x 27 unit	10,368,000						
				Refrigerator, Vaksin		252000 x 27 unit	6,804,000						
				Rotator		144000 x 14 unit	2,016,000						
				Tensimeter		84000 x 54 unit	4,536,000						
				Termometer Anak		276000 x 13 unit	3,588,000						
				Termometer Dewasa		168000 x 27 unit	4,536,000						
				Timbangan bayi		180000 x 27 unit	4,860,000						
				Timbangan dewasa;		168000 x 81 unit	13,608,000						
				Ultrasonogra ph (USG)/Obste tric- gynecologic ultrasonic imager		300000 x 27 unit	8,100,000						
				Biaya umum			56,672,000						
1	02	02	2.01	16	8	Pengadaan Obat, Bahan Habis Pakai, Bahan Medis Habis		1,278,382,014				DAK Non Fisik	
						Rincian :					6,852,854,046		
						Jumlah obat yang diadakan (NEM)		1 paket	2,000,000,000			255,491,200	DID
						Jumlah obat yang diadakan (DBHCHT)		1 paket	2,191,200,000				
						Distribusi e logistik		12 keg	-				
						Penunjang DAK		12 keg	120,000,000				
						Belanja Modal Refrigerator dan Trolley			45,000,000				
						Belanja Honorarium PPK , PPTK , PP			37,600,000				

Kode					Urusan/Bidang Urusan Pemerintah Daerah dan Program/Kegiatan	UP	B/ L	Indikator Kinerja			Lokas i	APBD KAB (Rp)	APBD PROV		KL	USULAN APBN							
(1)								(2)	(4)	(5)			Output	Outcome		Target Capaian Kinerja	(8)	(9)	11	Pagu (Rp)	12	13	Rp
1	02	02	2.01	20	11				Jumlah Sarana Fasilitas Pelayanan Kesehatan Yang Dilakukan Pemeliharaan		1 paket		-										
									Rincian :														
1	02	02	2.01	19	12				Jumlah Keluarga yang Sudah Dikunjungi dan Diintervensi Masalah Kesehatanny a oleh Tenaga Kesehatan Puskesmas		Keluarga		14,450,000										
									Rincian :														
1	02	02	2.02						Jumlah layanan kesehatan yang mencapai target		30 layanan		45,926,562,781										
									Penyediaan Layanan Kesehatan untuk UKM dan UKP Rujukan Tingkat Daerah Kabupaten/K ota														
1	02	02	2.02	01	1				Jumlah Ibu Hamil yang Mendapatka n Pelayanan Kesehatan Sesuai Standar		18,550		813,744,743										DAK Non Fisik
									Rincian :														153,112,800

Kode	Urusan/Bidang Urusan Pemerintah Daerah dan Program/Kegiatan	UP	B/ L	Indikator Kinerja			Lokas i	APBD KAB (Rp)	APBD PROV		KL	USULAN APBN	
				Output	Outcome	Target Capaian Kinerja			SKPD Terkait	Pagu (Rp)		Rp	D/TB/DAK
(1)	(2)	(4)	(5)	(6)	(7)	(8)	(9)	11	12	13	14	15	
				Keg monitoring evaluasi program 6 kali, orientasi pemtapan program ke nakes dan masyarakat 3 kali, audit parinatal 4 kali, pelacakan kasus pusk dan RS 25 kali, supervisi fasilitatif 40 kali, sosialisasi KIA ke nakes 2 kali. Pembiayaan aplikasi P4K									
				APBD				1,611,023,473					
				Rincian :									
				Kegiatan Audit Maternal dan Perinatal (AMP) PKM, PMB, KLINIK DAN ATAU RS									
				Pertemuan AMP									
				- Makmin		4 kali keg x 20 orang x 65.000		5,200,000					
				- Narasumber		2 jam x 8 x 900.000		14,400,000					
				- Banner		12 m2 x 45.000		540,000					
				- Penggandaan		8.471 lbr x 400		3,388,400					
				- Bantuan Transport		20 org x 4 kl x 100.000		8,000,000					

Kode	Urusan/Bidang Urusan Pemerintah Daerah dan Program/Kegiatan	UP	B/ L	Indikator Kinerja			Lokas i	APBD KAB (Rp)	APBD PROV		KL	USULAN APBN	
				Output	Outcome	Target Capaian Kinerja			SKPD Terkait	Pagu (Rp)		Rp	D/TB/DAK
(1)	(2)	(4)	(5)	(6)	(7)	(8)	(9)	11	12	13	14	15	
				Orientasi dan Pemantapan Program KIA (Bidan)									
				- Makmin		70 org x 1 keg x 65.000		4,550,000					
				- Uang Harian Kegiatan Rapat Atau Pertemuan Diluar Kantor		54 org x 1 keg x 100.000		5,400,000					
				- Banner		3 m2 x 45.000		135,000					
				- Narasumber		4 jam x 1 org x 900.000		3,600,000					
				Validasi Data dan Program Bidan Koordinator + Pemprog KB									
				- Makmin		105 org x 4 keg x 65.000		27,300,000					
				- Uang Harian Kegiatan Rapat atau Pertemuan Diluar Kantor		81 org x 4 keg x 100.000		32,400,000					
				- Banner		18 m2 x 45.000		810,000					
				Monitoring dan Evaluasi Program Karyawan Bidang Kesmas									
				- Perjalanan Dinas Dalam Daerah		4 org x 30 lokasi x 100.000		12,000,000					
				- Perjalanan Dinas Luar Daerah		4 org x 5 Lokasi x 210.000		4,200,000					
				- Uang Harian		4 org x 5 Lokasi x 250.000		5,000,000					

Kode	Urusan/Bidang Urusan Pemerintah Daerah dan Program/Kegiatan	UP	B/ L	Indikator Kinerja			Lokas i	APBD KAB (Rp)	APBD PROV		KL	USULAN APBN	
				Output	Outcome	Target Capaian Kinerja			SKPD Terkait	Pagu (Rp)		Rp	D/TB/DAK
(1)	(2)	(4)	(5)	(6)	(7)	(8)	(9)	11	12	13	14	15	
				Pemenuhan Sarpras untuk KIA Puskesmas dan desa									
				Pengadaan set Kelas Ibu		304 set x 350.000	106,400,000						
				Pengadaan NST		27 buah x 22.500.000	607,500,000						
				Pengadaan Buku KIA		16.228 x 25.000	405,700,000						
				Pelatihan PPGDON Bidan Puskesmas									
				- Paket		27 paket x 13.500.000	364,500,000						
				Pembulatan			73						
				DAK Non Fisik			2,653,170,000						
1	02	02	2.02	02	2	Pengelolaan Pelayanan Kesehatan Ibu Bersalin						DAK Non Fisik	
						Jumlah Ibu Bersalin yang Mendapatkan Pelayanan Kesehatan Sesuai Standar	17,658	64,466,625				75,400,000	
						Rincian :							
						APBD		64,466,625					
						BBM monitoring pelayanan ibu bersalin	254 liter x 16.900	4,292,600					
						Leaflet	14887 lembar x 500	7,443,500					
						Lembar Balik Kesehatan	27 buku x 166.000	4,482,000					
						Photo Copy	29620 lembar x 400	11,848,000					
						Roll banner	31 buah x 250000	7,750,000					
						Jasa Dokumentasi Foto/Video	3 Kali x 2.650.000	7,950,000					
						Perjadi Monitoring pelayanan ibu bersalin	207 OH x 100.000	20,700,000					

Kode	Urusan/Bidang Urusan Pemerintah Daerah dan Program/Kegiatan	UP	B/ L	Indikator Kinerja			Lokas i	APBD KAB (Rp)	APBD PROV		KL	USULAN APBN	
				Output	Outcome	Target Capaian Kinerja			SKPD Terkait	Pagu (Rp)		Rp	D/TB/DAK
(1)	(2)	(4)	(5)	(6)	(7)	(8)	(9)	11	12	13	14	15	
				- Banner		6 m2 x 45.000	270,000						
				- penggandaan		12 lbr x 400	4,800						
				Study Banding (Bidan)									
				- Paket Meeting		40 org x 2 mlm x 2 pengelola x 210.000	33,600,000						
				- Uang Harian		40 org x 2 mlm x 2 pengelola x 250.000	40,000,000						
				- Pembulatan			200						
				DAK Non Fisik			-						
1	02	02	2.02	04	4	Pengelolaan Pelayanan Kesehatan Balita		Jumlah Balita yang Mendapatka n Pelayanan Kesehatan Sesuai Standar	66,852		734,282,010		
						Rincian :							
						Jumlah balita yang mendapatka n layanan kesehatan, Jumlah keg monitoring keg balita 30 kali, orientasi program kia 2 kali, peningkatan sumber daya bidan balita 2 kali, sosialisasi program balita ke nakes 3 kali							
						APBD					642,882,010		
						Rincian:							
						Potocopy		57 lembar x 400			22,800		

Kode	Urusan/Bidang Urusan Pemerintah Daerah dan Program/Kegiatan	UP	B/ L	Indikator Kinerja			Lokas i	APBD KAB (Rp)	APBD PROV		KL	USULAN APBN	
				Output	Outcome	Target Capaian Kinerja			SKPD Terkait	Pagu (Rp)		Rp	D/TB/DAK
(1)	(2)	(4)	(5)	(6)	(7)	(8)	(9)	11	12	13	14	15	
				Pembulatan			210						
				Banner		21 m x 45.000	945,000						
				Buku Ibu Balita		331 buah x 500.000	165,500,000						
				Tinta Printer		18 botol x 94.000	1,692,000						
				Flash Disk		162 buah x 134.000	21,708,000						
				Set SDIDTK		333 x 1.008.000	335,664,000						
				Makan Minum Rapat Sosialisasi Tumbuh Kembang untuk Kader		420 ktk x 65.000	27,300,000						
				Makan Minum Orientasi Tumbuh Kembang untuk Nakes		210 ktk x 65.000	13,650,000						
				Narasumber Sosialisasi Tumbuh Kembang untuk Kader		7 jam x 400.000	2,800,000						
				Narasumber Orientasi Tumbuh Kembang untuk Nakes		12 jam x 900.000	10,800,000						
				Uang Harian Sosialisasi Tumbuh Kembang untuk Kader		350 OH x 100.000	35,000,000						
				Uang Harian Orientasi Tumbuh Kembang untuk Nakes		162 OH x 100.000	16,200,000						
				Monev Program KIA		116 OH x 100.000	11,600,000						
				DAK Non Fisik			369,200,000						

Kode					Urusan/Bidang Urusan Pemerintah Daerah dan Program/Kegiatan	UP	B/ L	Indikator Kinerja			Lokas i	APBD KAB (Rp)	APBD PROV		KL	USULAN APBN						
(1)								(2)	(4)	(5)		Output	Outcome	Target Capaian Kinerja		(8)	(9)	11	Pagu (Rp)	12	13	Rp
1	02	02	2.02	05	5			Jumlah Anak Usia Pendidikan Dasar yang Mendapatkan Pelayanan Kesehatan Sesuai Standar		40,400		3,469,892,558										
								Rincian :														
								Cakupan Pelayanan kesehatan pada usia pendidikan dasar kelas 1 dan 7 (workshop remaja sehat 108 remaja), penyuluhan reproduksi														
								APBD				4,223,035,818										
								Perlengkapan Ruang UKS														
								Timbangan badan digital		970 buah x 160.000		155,200,000										
								Tinggi badan digital		970 buah x 165.000		160,050,000										
								Pengadaan KIT P3K untuk ruang UKS		766 buah x 500.000		383,000,000										
								Pertemuan Guru UKS														
								Paket Meeting		1.950 Per paket x 210.000		409,500,000										
								Uang Harian Kegiatan Rapat Atau Pertemuan Diluar Kantor		1.950 Oh x 100.000		195,000,000										
								Cetak Banner		20 M2 x 34.000		680,000										
								Nrasumber/pembicara/moderator		24 OJ x 900.000		21,600,000										
								Rakor TP														

Kode	Urusan/Bidang Urusan Pemerintah Daerah dan Program/Kegiatan	UP	B/ L	Indikator Kinerja			Lokas i	APBD KAB (Rp)	APBD PROV		KL	USULAN APBN	
				Output	Outcome	Target Capaian Kinerja			SKPD Terkait	Pagu (Rp)		Rp	D/TB/DAK
(1)	(2)	(4)	(5)	(6)	(7)	(8)	(9)	11	12	13	14	15	
				UKS									
				Paket Meeting		68 paket x 210.000		14,280,000					
				Uang Harian Kegiatan Rapat Atau Pertemuan Diluar Kantor		68 Oh x 100.000		6,800,000					
				Cetak Banner		20 M2 x 34.000		680,000					
				Pembinaan Kader Tiwisada									
				Paket Meeting		1.246 paket x 210.000		261,660,000					
				Uang Harian Kegiatan Rapat Atau Pertemuan Diluar Kantor		1.236 Oh x 100.000		123,600,000					
				Cetak Banner		50 M2 x 34.000		1,700,000					
				Nrasumber/pembicara/moderator		20 OJ x 900.000		18,000,000					
				Tas Ransel		1246 OJ x 200.000		249,200,000					
				Pembinaan Kader Kesehatan Remaja									
				Paket Meeting		420 paket x 210.000		88,200,000					
				Uang Harian Kegiatan Rapat Atau Pertemuan Diluar Kantor		410 Oh x 100.000		41,000,000					
				Cetak Banner		50 M2 x 34.000		1,700,000					
				Nrasumber/pembicara/moderator		20 OJ x 900.000		18,000,000					
				Tas Ransel		420 OJ x 200.000		84,000,000					
				Pertemuan Pengelola Program									
				Nasi Kotak		140 Kotak x 40.000		5,600,000					

Kode	Urusan/Bidang Urusan Pemerintah Daerah dan Program/Kegiatan	UP	B/ L	Indikator Kinerja			Lokas i	APBD KAB (Rp)	APBD PROV		KL	USULAN APBN	
				Output	Outcome	Target Capaian Kinerja			SKPD Terkait	Pagu (Rp)		Rp	D/TB/DAK
(1)	(2)	(4)	(5)	(6)	(7)	(8)	(9)	11	12	13	14	15	
				Snack		140 Kotak x 25.000		3,500,000					
				Uang Harian Kegiatan Rapat Atau Pertemuan Diluar Kantor		108 Oh x 100.000		10,800,000					
				Cetak Banner		48 M2 x 34.000		1,632,000					
				Posyandu Remaja									
				KIT UKS		54 Set x 8.500.000		459,000,000					
				Stik HB meter		352 Set x 1.215.000		427,680,000					
				Rapor Kesehatanku		15.547 set x 34.000		528,598,000					
				Register Kohort Remaja		911 register x 50.000		45,550,000					
				Study Banding Pengelola Program UKS									
				Paket Meeting		80 paket x 210.000		16,800,000					
				Uang Harian Kegiatan Rapat Atau Pertemuan Diluar Kantor		80 Oh x 250.000		20,000,000					
				Monitoring UKS Sekolah									
				Uang Harian Kegiatan Rapat Atau Pertemuan Diluar Kantor		4.700 Oh x 100.000		470,000,000					
				Fotocopy		64 lembar x 400		25,600					
				Pembulatan				218					
				DAK Non Fisik				296,100,000					

Kode					Urusan/Bidang Urusan Pemerintah Daerah dan Program/Kegiatan	UP	B/ L	Indikator Kinerja			Lokas i	APBD KAB (Rp)	APBD PROV		KL	USULAN APBN						
(1)								(2)	(4)	(5)		Output	Outcome	Target Capaian Kinerja		(8)	(9)	11	Pagu (Rp)	12	13	Rp
1	02	02	2.02	06	6				Jumlah Penduduk Usia Produktif yang Mendapatka n Pelayanan Kesehatan Sesuai Standar		107,100		640,300,040									
									APBD				632,989,000									
									Rincian :													
									Peringatan Hari Kanker Sedunia (seminar)													
									- Seminar dengan narasumber dokter Sp. Onkologi dan YKI				3,600,000.00									
									- Banner acara				900,000									
									- Makanan dan minuman pertemuan				18,900,000									
									- Transport peserta (dokter, Bikor, PJ PTM, dinkes)				8,500,000									
									- X Banner untuk 27 Puskesmas dan 1 Dinkes				7,000,000									
									- Suvenir untuk peserta, narsum, dinkes				8,500,000									
									- Kalender berisi edukasi tentang PTM dibagikan ke Puskesmas				54,000,000									

Kode	Urusan/Bidang Urusan Pemerintah Daerah dan Program/Kegiatan	UP	B/ L	Indikator Kinerja			Lokas i	APBD KAB (Rp)	APBD PROV		KL	USULAN APBN	
				Output	Outcome	Target Capaian Kinerja			SKPD Terkait	Pagu (Rp)		Rp	D/TB/DAK
(1)	(2)	(4)	(5)	(6)	(7)	(8)	(9)	11	12	13	14	15	
				- Banner peringatan HKS untuk Dinkes			925,000						
				Kaji banding pelaksanaan IVA ke Kota Pasuruan			38,520,000						
				Monev program pelaksanaan Posbindu			9,600,000						
				Pengandaa n blangko IVA dan SADANIS {(865x27)x 40}			18,684,000						
				Pengandaa n blangko PUMA untuk Poli UBM {(100x27)x40 0}			1,080,000						
				Pengandaa n blangko skrining merokok anak sekolah {(100x27)x40 0}			1,080,000						
				Pengandaa n blangko status berhenti merokok {(100x27)x 40}			2,160,000						
				Pengandaa n blangko fagerstroom {(100x27)x40 0}			1,080,000						
				Pengandaa n blangko skala motivasi {(100x27)x40 0}			1,080,000						

Kode	Urusan/Bidang Urusan Pemerintah Daerah dan Program/Kegiatan	UP	B/ L	Indikator Kinerja			Lokas i	APBD KAB (Rp)	APBD PROV		KL	USULAN APBN	
				Output	Outcome	Target Capaian Kinerja			SKPD Terkait	Pagu (Rp)		Rp	D/TB/DAK
(1)	(2)	(4)	(5)	(6)	(7)	(8)	(9)	11	12	13	14	15	
				Pengandaan blangko follow up klien UBM 1-7 {(100x9x27)x 400}			9,720,000						
				Belanja alkes CO Analyzer untuk Puskesmas			410,400,000						
				Belanja mouthpiece {(1box x 27 Puskesmas) x 1.380.000}			37,260,000						
				DAK Non Fisik			514,460,000						
				Pelaksanaan edukasi bimbingan perkawinan/ konseling pranikah di KUA/Lemba ga agama dan skrining calon pengantin pada 27 Puskesmas			388,470,000						
				Pelaksanaan penyuluhan dan pelayanan KB, praktek P2GP dan Kesehatan reproduksi, pencegahan kekerasan pada perempuan dan anak dan Kesehatan penyandang disabilitas pada 27 Puskesmas			125,990,000						

Kode					Urusan/Bidang Urusan Pemerintah Daerah dan Program/Kegiatan	UP	B/ L	Indikator Kinerja			Lokas i	APBD KAB (Rp)	APBD PROV		KL	USULAN APBN								
(1)								(2)	(4)	(5)		Output	Outcome	Target Capaian Kinerja		(8)	(9)	11	Pagu (Rp)	12	13	Rp	14	D/TB/DAK
1	02	02	2.02	07	7				Jumlah Penduduk Usia Lanjut yang Mendapatka n Pelayanan Kesehatan Sesuai Standar		153,000		597,585,500											
									Jumlah usia lanjut yang mendapatka n layanan kesehatan. (Lomba posyandu lansia, pendamping an keluarga resiko tinggi pada lansia)															
									Rincian :															
									APBD				1,644,392,500											
									Pertemuan Pengelola Lansia															
									Uang Harian Kegiatan Rapat Atau Pertemuan Diluar Kantor		140 OH x 100.000		14,000,000											
									Paket Meeting		140 paket x 210.000		29,400,000											
									Photo Copy Spesifikasi : Spesifikasi : Folio/hvs		1480 lbr x 500		740,000											
									Rakor Komda Lansia															
									Uang Harian Kegiatan Rapat Atau Pertemuan Diluar Kantor		35 OH x 100.000		3,500,000											
									Tas Ransel		35 buah x 100.000		3,500,000											
									Narasumber / Pembahas		4 OJ x 900.000		3,600,000											

Kode	Urusan/Bidang Urusan Pemerintah Daerah dan Program/Kegiatan	UP	B/ L	Indikator Kinerja			Lokas i	APBD KAB (Rp)	APBD PROV		KL	USULAN APBN	
				Output	Outcome	Target Capaian Kinerja			SKPD Terkait	Pagu (Rp)		Rp	D/TB/DAK
(1)	(2)	(4)	(5)	(6)	(7)	(8)	(9)	11	12	13	14	15	
				Kaos Komda Lansia		35 buah x 150.000		5,250,000					
				Paket Meeting		35 paket x 210.000		7,350,000					
				Fotocopy		1505 lbr x 500		752,500					
				Posyandu Lansia									
				Cetak Buku Spesifikasi : Kertas HVS A5, Hardcover colour,50 halaman		14420 buku x 34.000		490,280,000					
				KIT Lansia		27 set x 8.500.000		229,500,000					
				Timbangan Berat Badan		642 Posyandu x 160.000		102,720,000					
				Stik Asam Urut		642 posyandu x 3 box x 110.000		211,860,000					
				Stik Cholesterol		642 posyandu x 2 box x 160.000		205,440,000					
				Kohort Lansia		2 buku x 642 posyandu x 50.000		64,200,000					
				Study Banding Pengelola Program Lansia									
				Paket Meeting		80 paket x 210.000		16,800,000					
				Uang Harian Kegiatan Rapat Atau Pertemuan Diluar Kota		80 OH x 250.000		20,000,000					
				Orientasi Kader Posyandu Lansia									
				Narasumber / Pembahas		1 OJ x 900.000		900,000					
				Narasumber / Pembahas		2 OJ x 800.000		1,600,000					

Kode	Urusan/Bidang Urusan Pemerintah Daerah dan Program/Kegiatan	UP	B/ L	Indikator Kinerja			Lokas i	APBD KAB (Rp)	APBD PROV		KL	USULAN APBN	
				Output	Outcome	Target Capaian Kinerja			SKPD Terkait	Pagu (Rp)		Rp	D/TB/DAK
(1)	(2)	(4)	(5)	(6)	(7)	(8)	(9)	11	12	13	14	15	
				Nasi Kotak		160 kotak x 40.000		6,400,000					
				Snack		160 kotak x 25.000		4,000,000					
				Uang Harian Kegiatan Rapat Atau Pertemuan Diluar Kantor		108 OH x 100.000		10,800,000					
				Fotocopy		600 lbr x 500		300,000					
				Rapat Pengelola di Propinsi Jatim									
				Uang Harian Kegiatan Rapat Atau Pertemuan Diluar Kota		20 OH x 250.000		5,000,000					
				Rapat Validasi Data di Propinsi Jatim									
				Uang Transport Kegiatan Rapat Atau Pertemuan Diluar Kota		20 OH x 220.000		4,400,000					
				Monev Program ke Puskesmas									
				Uang Harian Kegiatan Rapat Atau Pertemuan Diluar Kantor		95 OH x 100.000		9,500,000					
				Monev Posyandu Lansia									
				Uang Harian Kegiatan Rapat Atau Pertemuan Diluar Kantor		3 orang x 642 Posyandu x 100.000		192,600,000					
				DAK Non Fisik				324,810,000					

Kode					Urusan/Bidang Urusan Pemerintah Daerah dan Program/Kegiatan	UP	B/ L	Indikator Kinerja			Lokas i	APBD KAB (Rp)	APBD PROV		KL	USULAN APBN									
(1)								(2)	(4)	(5)		Output	Outcome	Target Capaian Kinerja		(8)	(9)	11	Pagu (Rp)	12	13	Rp	14	D/TB/DAK	15
1	02	02	2.02	08	8				Jumlah Penderita Hipertensi yang Mendapatka n Pelayanan Kesehatan Sesuai Standar		81,776		1,149,128,625												
									Rincian :																
									APBD				2,054,538,625												
									Peringatan Hari Stroke Sedunia																
									- Makana n dan minuman pertemuan				18,900,000												
									- Honor narasumber dokter spesialis Dalam dan ahli gizi				3,200,000												
									- Transpo rt peserta (dokter, ahli gizi, PJ HT Puskesmas)				8,100,000												
									- Banner acara seminar				900,000												
									- X- banner untuk 27 Puskesmas dan 1 Dinkes				7,000,000												
									- Banner untuk Dinkes				900,000												
									Peringatan Hari Hipertensi Sedunia																

Kode	Urusan/Bidang Urusan Pemerintah Daerah dan Program/Kegiatan	UP	B/ L	Indikator Kinerja			Lokas i	APBD KAB (Rp)	APBD PROV		KL	USULAN APBN	
				Output	Outcome	Target Capaian Kinerja			SKPD Terkait	Pagu (Rp)		Rp	D/TB/DAK
(1)	(2)	(4)	(5)	(6)	(7)	(8)	(9)	11	12	13	14	15	
				- Honor instruktur senam di 27 Puskesmas			10,800,000						
				- Makana n dan minuman peringatan HHS di Puskesmas			180,900,000						
				- Leaflet			10,800,000						
				- Suvenir untuk peserta skrining			27,762,551						
				- X banner untuk 27 Puskesmas dan 1 Dinkes			7,000,000						
				- Banner untuk Dinkes			900,000						
				Rakor validasi data dengan PJ HT Puskesmas									
				- Honor narsum PJ HT Dinkes Prov			3,600,000						
				- Makan minum rapat rakor validasi data 2x setahun			4,200,000						
				- Pemberi an souvenir (tas laptop) untuk PJ HT Puskesmas			3,100,000						
				- Banner acara			900,000						

Kode	Urusan/Bidang Urusan Pemerintah Daerah dan Program/Kegiatan	UP	B/ L	Indikator Kinerja			Lokas i	APBD KAB (Rp)	APBD PROV		KL	USULAN APBN	
				Output	Outcome	Target Capaian Kinerja			SKPD Terkait	Pagu (Rp)		Rp	D/TB/DAK
(1)	(2)	(4)	(5)	(6)	(7)	(8)	(9)	11	12	13	14	15	
				Monev program pelaksanaan skrining HT			9,600,000						
				Kaji Banding program Pandu PTM ke Puskesmas Turen Malang			40,900,000						
				Refreshing program PTM di 27 Puskesmas									
				- Makanan dan minuman pertemuan			90,450,000						
				- Banner kegiatan			900,000						
				- Transport petugas Dinkes ke Puskesmas			10,800,000						
				Cetak KMS Posbindu {(1450 KMS x 27 Puskesmas)x 5.000}			195,750,000						
				Belanja stik asam urat easytouch {(55 box x 27 Puskesmas) x150.000}			222,750,000						
				Belanja stik kolesterol easytouch {(55 box x 27 Puskesmas) x 240.000}			356,400,000						
				Belanja alat GCU easytouch {(16 alat x 27 Puskesmas) x 350.000}			151,200,000						

Kode	Urusan/Bidang Urusan Pemerintah Daerah dan Program/Kegiatan	UP	B/ L	Indikator Kinerja			Lokas i	APBD KAB (Rp)	APBD PROV		KL	USULAN APBN	
				Output	Outcome	Target Capaian Kinerja			SKPD Terkait	Pagu (Rp)		Rp	D/TB/DAK
(1)	(2)	(4)	(5)	(6)	(7)	(8)	(9)	11	12	13	14	15	
				Belanja tensimeter (608 x 233.500)			135,888,000						
				Belanja stetoskop (608 x 450.000)			273,600,000						
				Belanja ECG (20 x 12.875.000)			257,500,000						
				Belanja paper ECG (20 x 988.062)			19,761,240						
				ATK			76,834						
				DAK Non Fisik			-						
1	02	02	2.02	09	9	Pengelolaan Pelayanan Kesehatan Penderita Diabetes Melitus						DAK Non Fisik	
						Jumlah Penderita Diabetes Melitus yang Mendapatka n Pelayanan Kesehatan Sesuai Standar	48,700	77,138,625			2,207,203,630		
						Rincian :							
						APBD		87,138,625					
						Peringatan Hari Obesitas dan Hari Ginjal sedunia							
						- Makan dan minum rapat		18,900,000.00					
						- Honor narasumber dokter spesialis Dalam dan ahli gizi		1,600,000.00					
						- Transport peserta (dokter, ahli gizi, PJ DM Puskesmas)		8,100,000.00					

Kode	Urusan/Bidang Urusan Pemerintah Daerah dan Program/Kegiatan	UP	B/ L	Indikator Kinerja			Lokas i	APBD KAB (Rp)	APBD PROV		KL	USULAN APBN	
				Output	Outcome	Target Capaian Kinerja			SKPD Terkait	Pagu (Rp)		Rp	D/TB/DAK
(1)	(2)	(4)	(5)	(6)	(7)	(8)	(9)	11	12	13	14	15	
				- Banner acara seminar			900,000.00						
				Belanja 80 stick GDA, alcohol swab dan blood lancet			18,972,625.00						
				- X-banner			6,750,000.00						
				- Leaflet			10,800,000.00						
				- Suvenir untuk peserta skrining			5,416,000.00						
				Rakor validasi data dengan PJ DM Puskesmas									
				- Honor narsum PJ DM Dinkes Prov			3,600,000.00						
				- Makan minum rapat rakor validasi data 2x setahun			4,200,000.00						
				- Pemberian kaos untuk PJ DM Puskesmas			3,100,000.00						
				Monev program pelaksanaan skrining DM			4,800,000.00						
				DAK Non Fisik			1,112,883,000						
				Belanja 7.700 box stik GDA, alcohol swab dan blood lancet			1,112,883,000.00						

Kode					Urusan/Bidang Urusan Pemerintah Daerah dan Program/Kegiatan	UP	B/ L	Indikator Kinerja			Lokas i	APBD KAB (Rp)	APBD PROV		KL	USULAN APBN						
(1)								(2)	(4)	(5)		Output	Outcome	Target Capaian Kinerja		(8)	(9)	11	Pagu (Rp)	12	13	Rp
1	02	02	2.02	10	10				Jumlah Orang yang Mendapatka n Pelayanan Kesehatan Orang dengan Gangguan Jiwa Berat Standar		2,511		382,886,251									
									APBD				411,566,251									
									Rincian :													
									Peringatan Hari Kesehatan Mental sedunia													
									- Makan dan minum rapat				189,000,000									
									- Honor narasumber dokter spesialis Kejiwaan dan psikolog				3,200,000									
									- Transport peserta (dokter, PJ Keswa Puskesmas)				5,400,000									
									- Banner acara seminar				900,000									
									- Sertifikat untuk narasumber dan peserta				1,032,000									
									- Belanja APE untuk 27 posyandu jiwa				6,750,251									
									- X-banner				6,750,000									
									- Leaflet				8,640,000									
									- Suvenir untuk peserta posyandu jiwa				9,000,000									

Kode	Urusan/Bidang Urusan Pemerintah Daerah dan Program/Kegiatan	UP	B/ L	Indikator Kinerja			Lokas i	APBD KAB (Rp)	APBD PROV		KL	USULAN APBN	
				Output	Outcome	Target Capaian Kinerja			SKPD Terkait	Pagu (Rp)		Rp	D/TB/DAK
(1)	(2)	(4)	(5)	(6)	(7)	(8)	(9)	11	12	13	14	15	
				Rakor validasi data dengan PJ Keswa Puskesmas									
				- Honor narsum PJ Keswa Dinkes Prov				3,200,000					
				- Makan minum rapat rakor validasi data 2x setahun				7,150,000					
				- Pemberian kaos untuk PJ Keswa Puskesmas				5,800,000					
				Monev program pelaksanaan Posyandu jiwa				4,800,000					
				Belanja baju fiksasi				27,000,000					
				Transport merujuk pasien ODGJ ke RSJ/UPT Dinsos				78,630,000					
				Kaji Banding program Keswa ke Kab Lamongan				54,314,000					
				DAK Non Fisik				307,400,000					
				Kunjungan rumah pasien ODGJ (27 Puskesmas)				307,400,000					
1	02	02	2.02	11	11	Pengelolaan Pelayanan Kesehatan Orang Terduga Tuberkulosis							
						Jumlah Orang Terduga Menderita Tuberkulosis yang Mendapatka n Pelayanan Sesuai Standar		2,913					
								950,338,200				DAK Non Fisik	
						Rincian :					1,034,684,124		

Kode	Urusan/Bidang Urusan Pemerintah Daerah dan Program/Kegiatan	UP	B/ L	Indikator Kinerja			Lokas i	APBD KAB (Rp)	APBD PROV		KL	USULAN APBN	
				Output	Outcome	Target Capaian Kinerja			SKPD Terkait	Pagu (Rp)		Rp	D/TB/DAK
(1)	(2)	(4)	(5)	(6)	(7)	(8)	(9)	11	12	13	14	15	
				APBD			2,025,095,000						
				Peningkatan Kapasitas petugas :									
				Makan minum		45 kotak x 4 kl x 50.000	9,000,000						
				Bantuan Transport		35 org x 4 kl x 100.000	14,000,000						
				Peningkatan Kapasitas Kader									
				Makan Minum		340 kotak x 4 kl x 50,000	68,000,000						
				Bantuan Transport		304 org x 4 kl x 100.000	121,600,000						
				Rapat Lintas Sektor/Progr am									
				Makan minum		35 kotak x 2 kl x 50.000	3,500,000						
				Bantuan Transport		25 org x 2 kl x 100.000	5,000,000						
				Belanja KIE		1 paket	15,138,200						
				Monev Perjadin		35 faskes x 12 OK x 100.000	42,000,000						
				Pembelian BMHP (Pot dahak)		10.000 buah x 5.800	58,000,000						
				Masker		304 boks x 50,000	15,200,000						
				Katridge TCM		6477 pcs x 258.400	1,673,656,800						
				DAK Non Fisik			644,400,000						
1	02	02	2.02	12	12	Pengelolaan Pelayanan Kesehatan Orang dengan Risiko Terinfeksi HIV						DAK Non Fisik	
						Jumlah Orang Terduga Menderita HIV yang Mendapatka n Pelayanan Sesuai Standar	13,002	155,847,125				150,522,200	
						Rincian :							
						APBD		212,447,125					

Kode	Urusan/Bidang Urusan Pemerintah Daerah dan Program/Kegiatan	UP	B/ L	Indikator Kinerja			Lokas i	APBD KAB (Rp)	APBD PROV		KL	USULAN APBN	
				Output	Outcome	Target Capaian Kinerja			SKPD Terkait	Pagu (Rp)		Rp	D/TB/DAK
(1)	(2)	(4)	(5)	(6)	(7)	(8)	(9)	11	12	13	14	15	
				Peningkatan kapasitas petugas : makan minum rapat		33 kotak x 3 x 50.000	4,950,000						
				Bantuan transport		33 org x 3 kali x 100.000	9,900,000						
				Pengadaan rapid HIV		18053 orang (screening HIV dan Sifilis) x 30 box x 48.000	177,600,000						
				Rapat Linsek/Program :									
				- Makmin		26 kotak x 2 kali x 50.000	2,600,000						
				- Bantras		20 orang x 2 kali x 100.000	4,000,000						
				Perjadin Monev		33 faskes x 2 orang x 2 kali x 100.000	13,200,000						
				ATK			197,125						
				DAK Non Fisik			702,447,125						
				Ketersediaan operasional Hibah KPA		12 bulan	250,000,000						
1	02	02	2.02	13	13	Pengelolaan Pelayanan Kesehatan bagi Penduduk pada Kondisi Kejadian Luar Biasa (KLB)							
						Jumlah Dokumen Hasil Pengelolaan Pelayanan Kesehatan bagi Penduduk pada Kondisi Kejadian Luar Biasa (KLB) Sesuai Standar	1 dokumen						
						Rincian :							

Kode					Urusan/Bidang Urusan Pemerintah Daerah dan Program/Kegiatan	UP	B/ L	Indikator Kinerja			Lokas i	APBD KAB (Rp)	APBD PROV		KL	USULAN APBN		
(1)								(2)	(4)	(5)		Output	Outcome	Target Capaian Kinerja		(9)	SKPD Terkait	Pagu (Rp)
								(6)	(7)	(8)			11	12		14	15	
1	02	02	2.02	14	14			Jumlah Dokumen Hasil Pengelolaan Pelayanan Kesehatan bagi Penduduk Terdampak Krisis Kesehatan Akibat Bencana dan/atau Berpotensi Bencana		1 dokumen		197,200,000						
								Rincian :										
1	02	02	2.02	15	15			Jumlah Dokumen Hasil Pengelolaan Pelayanan Kesehatan Gizi Masyarakat		1 dokumen		1,286,173,240				72,600,000	DAK Non Fisik	
								Rincian :								669,524,000	DID	
								Jumlah gizi buruk yang ditangani		90 balita								
								APBD				1,392,845,000						
								Pertemuan perencanaan dan evaluasi program gizi (2 org x 27 puskesmas) :										
								- Makmin		65 org x 6 kali x 60.000		23,400,000						
								- Transport peserta		54 orang x 6 x 100.000		32,400,000						
								- ATK		1 pt x 6 kali x 500.000		3,000,000						
								- FC		6 kali x 600.000		3,600,000						

Kode	Urusan/Bidang Urusan Pemerintah Daerah dan Program/Kegiatan	UP	B/ L	Indikator Kinerja			Lokas i	APBD KAB (Rp)	APBD PROV		KL	USULAN APBN	
				Output	Outcome	Target Capaian Kinerja			SKPD Terkait	Pagu (Rp)		Rp	D/TB/DAK
(1)	(2)	(4)	(5)	(6)	(7)	(8)	(9)	11	12	13	14	15	
				- Hr Narsum		6 kali x 2 oj x 800.000	9,600,000						
						6 kali x 1 oj x 500.000	3,000,000						
						6 kali x 1 oj x 450.000	2,700,000						
						6 kali x 1 oj x 400.000	2,400,000						
				- Banner		5 mtr x 6 kali x 45.000	1,350,000						
				Pertemuan perencanaan dan evaluasi program peningkatan ASI Eksklusif KLA (54 orang penanggung jawab ruang laktasi di TTU)									
				- Makmin		65 orang x 3 kali x 60.000	11,700,000						
				- Transport peserta		54 orang x 3 kali x 100.000	16,200,000						
				- ATK		3 kali x 500.000	1,500,000						
				- FC		3 kali x 500.000	1,500,000						
				- Narsum		1 orang x 3 kali x 2 oj x 800.000	4,800,000						
						1 orang x 3 kali x 1 oj x 500.000	1,500,000						
						1 orang x 3 kali x 1 oj x 450.000	1,350,000						
						1 orang x 3 kali x 1 oj x 400.000	1,200,000						
				- Banner		5 mtr x 3 kali x 45.000	675,000						
				Pertemuan Koordinasi Tim Percepatan Penurunan Stunting (TPPS)									

Kode	Urusan/Bidang Urusan Pemerintah Daerah dan Program/Kegiatan	UP	B/ L	Indikator Kinerja			Lokas i	APBD KAB (Rp)	APBD PROV		KL	USULAN APBN	
				Output	Outcome	Target Capaian Kinerja			SKPD Terkait	Pagu (Rp)		Rp	D/TB/DAK
(1)	(2)	(4)	(5)	(6)	(7)	(8)	(9)	11	12	13	14	15	
				- Paket meeting		30 orang x 3 kali x 210.000	18,900,000						
				- Transport peserta		30 orang x 3 kali x 100.000	9,000,000						
				- ATK		3 kali x 500.000	1,500,000						
				- FC		3 kali x 500.000	1,500,000						
				- Narsum		1 orang x 3 kali x 2 oj x 800.000	4,800,000						
						1 orang x 3 kali x 1 oj x 500.000	1,500,000						
						1 orang x 3 kali x 1 oj x 450.000	1,350,000						
						1 orang x 3 kali x 1 oj x 400.000	1,200,000						
				- Banner		5 mtr x 3 kali x 45.000	675,000						
				Honorarium tim stunting Kabupaten									
				- Anggota		32 orang x 3 bulan x 750.000	72,000,000						
				- Wakil Ketua		2 orang x 3 bulan x 850.000	5,100,000						
				- Pengarah		8 orang x 3 bulan x 1.500.000	36,000,000						
				- Sekretaris		1 orang x 3 bulan x 750.000	2,250,000						
				Pelatihan pemberian makanan bayi dan anak (PMBM) untuk kader (kader posyandu 25 org x 45 angkatan)									
				- Makmin		35 orang x 4 kali x 3 hari x 60.000	25,200,000						
				- Transport peserta		25 orang x 4 kali x 3 hari x 100.000	30,000,000						
				- ATK		4 kali x							

Kode	Urusan/Bidang Urusan Pemerintah Daerah dan Program/Kegiatan	UP	B/ L	Indikator Kinerja			Lokas i	APBD KAB (Rp)	APBD PROV		KL	USULAN APBN	
				Output	Outcome	Target Capaian Kinerja			SKPD Terkait	Pagu (Rp)		Rp	D/TB/DAK
(1)	(2)	(4)	(5)	(6)	(7)	(8)	(9)	11	12	13	14	15	
						500.000	2,000,000						
				- FC		4 kali x 500.000	2,000,000						
				- Hr narsum		3 org x 4 kali x 6 oj x 800.000	57,600,000						
				- Banner		5 mtr x 4 x 45.000	900,000						
				- Juknis		25 orang x 4 kali x 136.000	13,600,000						
				Pelatihan Pemantauan Pertumbuha n untuk Kader Posyandu (Kader posyandu 25 org x 3 angkatan)									
				Makan Minum		35 org x 3 kl x 1 hr x 60.000	6,300,000						
				Transport Peserta		25 org x 3 kl x 1 hr x 100.000	7,500,000						
				ATK		1 pt x 3 kl x 1 x 500.000	1,500,000						
				Fotocopy		1 pt x 3 kl x 1 x 500.000	1,500,000						
				Honor Narsum		1 org x 3 kl x 2 OJ x 800.000	4,800,000						
				Banner		5 m x 3 kl x 1 pt x 45.000	675,000						
				Monev Program Gizi (27 Pusk x 3 kl x 3 org)									
				Transport dinkes ke pusk		27 puskesmas x 3 kl x 3 OH x 100.000	24,300,000						
				BBM		100 lt x 16.900	1,690,000						
				Fotocopy		2.825 lbr x 400	1,130,000						
				Transport Mojokerto SBY		50 OH x 220.000	11,000,000						
				Uang Harian Eselon IV		25 OH x 350.000	8,750,000						

Kode	Urusan/Bidang Urusan Pemerintah Daerah dan Program/Kegiatan	UP	B/ L	Indikator Kinerja			Lokas i	APBD KAB (Rp)	APBD PROV		KL	USULAN APBN	
				Output	Outcome	Target Capaian Kinerja			SKPD Terkait	Pagu (Rp)		Rp	D/TB/DAK
(1)	(2)	(4)	(5)	(6)	(7)	(8)	(9)	11	12	13	14	15	
				Uang Harian Non ASN		25 OH x 250.000		6,250,000					
				Monev Program Peningkatan ASI Eksklusif KLA oleh Tim KLA									
				Transport Tim KLA (1 Bappeda, 1 KB, 2 Dinkes, 1 OPD terkait) ke TTU		54 TTU x 5 org x 1 kl x 100.000		27,000,000					
				BBM		150 lt x 16.900		2,535,000					
				Fotocopy		2.000 lbr x 400		800,000					
				Monev Tim Stunting									
				Transport Tim ke Des/Kecama tan		5 org x 18 kec x 1 kl x 100.000		9,000,000					
				BBM		150 lt x 16.900		2,535,000					
				Pengadaan Susu Balita									
				PKMK (Pangan Olahan untuk keperluan Medis Khusus F75/F100)		30 balita x 10 sch x 5 hr x 20.000		30,000,000					
				Susu tinggi kalori protein		150 balita x 20 box x 1 paket x 100.000		300,000,000					
				Susu soya		30 balita x 20 box 1 pkt x 90.000		54,000,000					
				Pengadaan Susu Tinggi Kalori untuk Ibu Hamil KEK (kurang Energi Kronis)									
				Susu Ibu Hamil		243 bumil x 20 boks x 80.000		388,800,000					

Kode	Urusan/Bidang Urusan Pemerintah Daerah dan Program/Kegiatan	UP	B/ L	Indikator Kinerja			Lokas i	APBD KAB (Rp)	APBD PROV		KL	USULAN APBN	
				Output	Outcome	Target Capaian Kinerja			SKPD Terkait	Pagu (Rp)		Rp	D/TB/DAK
(1)	(2)	(4)	(5)	(6)	(7)	(8)	(9)	11	12	13	14	15	
				Perencanaan dan Evaluasi Pusk Ramah Anak (27 Pusk)									
				Makan Minum		65 org x 2 kl x 1 ktk x 60.000		7,800,000					
				Transport		54 org x 2 kl x 1 OH x 100.000		10,800,000					
				ATK		1 pt x 2 kl x 1 x 500.000		1,000,000					
				Fotocopy		1 pt x 2 kl x 1 x 910.000		1,820,000					
				Honor Narsumber		2 org x 2 kli x 2 OJ x 800.000		6,400,000					
				Banner		5 M x 2 kl x 1 x 45.000		450,000					
				Juknis Pusk Ramah Anak		65 org x 2 kl x 1 OH x 136.000		17,680,000					
				Pengadaan Sarana Taman Bermain		2 pusk x 1 paket x 8.000.000		16,000,000					
				Honorarium									
				PPTK		12 bln x 1.910.000		22,920,000					
				PPTKom		4 bln x 1.220.000		4,880,000					
				Pejabat Pengadaan		6 bln x 680.000		4,080,000					
				DAK Non Fisik				2,379,518,070					
1	02	02	2.02	16	17	Pengelolaan Pelayanan Kesehatan Kerja dan Olahraga							
						Jumlah Dokumen Hasil Pengelolaan Pelayanan Kesehatan Kerja dan Olahraga		40,000,000					
						Rincian :							
						Jumlah UKK, Siswa kelas 4-6 SD, orang guru OR/UKS yang dibina		25 UKK, 100 orang siswa SD, 30 guru UKS					
						APBD							

Kode	Urusan/Bidang Urusan Pemerintah Daerah dan Program/Kegiatan	UP	B/ L	Indikator Kinerja			Lokas i	APBD KAB (Rp)	APBD PROV		KL	USULAN APBN	
				Output	Outcome	Target Capaian Kinerja			SKPD Terkait	Pagu (Rp)		Rp	D/TB/DAK
(1)	(2)	(4)	(5)	(6)	(7)	(8)	(9)	11	12	13	14	15	
				Pembinaan Tempat dan Fasilitas Umum (TFU)			5,775,000						
				IKL Tempat Fasilitas Umum (TFU)			8,100,000						
				Fasyankes			8,375,000						
				Pembinaan Kelim			5,725,000						
				PKAM/SKA MRT			6,200,000						
				Monev			1,900,000						
				DAK Non Fisik			183,600,000						
1	02	02	2.02	18	19	Pengelolaan Pelayanan Promosi Kesehatan	Jumlah Dokumen Hasil Pengelolaan Pelayanan Promosi Kesehatan	1 dokumen	400,246,550			267,229,700	DAK Non Fisik
						Rincian :							
						Jumlah Siara Radio, Media cetak, poster, leaflet, cetak banner, media televisi dan kelompok tanaman yg mendapatka n penyuluhan		36 kali siara radio, 12 kali media cetak, 5000 lembar poster, 5000 lembar leaflet, 2700 m persegi cetak baliho, TV 1 paket, 56 kelompok/ta natan					
						APBD			100,000,000				
						Pengelolaan Pelayanan Promosi Kesehatan							
						A. Media Promosi Kesehatan							

Kode	Urusan/Bidang Urusan Pemerintah Daerah dan Program/Kegiatan	UP	B/ L	Indikator Kinerja			Lokas i	APBD KAB (Rp)	APBD PROV		KL	USULAN APBN	
				Output	Outcome	Target Capaian Kinerja			SKPD Terkait	Pagu (Rp)		Rp	D/TB/DAK
(1)	(2)	(4)	(5)	(6)	(7)	(8)	(9)	11	12	13	14	15	
				Belanja Alat/Bahan untuk Kegiatan Kantor- Bahan Cetak									
				- Poster 60 X 85 spesifikasi : Uk Poster, Cetak 1 Muka, Full Warna		5000 lbr x 4.000		19,880,000					
				- Leaflet spesifikasi : Art Cartoon 150gr Uk. A4 Bolak Balik Warna : Full Colour Finishing : Laminating Glossy		5000 lbr x 4.500		22,500,000					
				- Banner Spesifikasi : Bahan fronlite 340 gr		180 m2 x 45.000		8,100,000					
				- Umbul- Umbul spesifikasi : kain		202 m2 x 57.000		11,615,000					
				Belanja Langganan Jurnal/Sura t Kabar/Majal ah									
				- Tarif Surat Kabar / Koran / Majalah spesifikasi : kategori 1		12 bln x 175.000		2,100,000					
				B. Workshop Public Speaking									
				Belanja Alat/Bahan untuk Kegiatan Kantor- Bahan Cetak									

Kode	Urusan/Bidang Urusan Pemerintah Daerah dan Program/Kegiatan	UP	B/ L	Indikator Kinerja			Lokas i	APBD KAB (Rp)	APBD PROV		KL	USULAN APBN	
				Output	Outcome	Target Capaian Kinerja			SKPD Terkait	Pagu (Rp)		Rp	D/TB/DAK
(1)	(2)	(4)	(5)	(6)	(7)	(8)	(9)	11	12	13	14	15	
				- Sertifikat Spesifikasi : Bahan Art Paper		127 lbr x 8.000	1,032,000						
				Belanja Makanan dan Minuman Rapat									
				- Biaya Konsumsi (makan) Spesifikasi : Standar 1 (nasi kuning, ayam bakar, telur, bali, sayur acar, bihun, keripik ketan, sambal dan kerupuk)		170 kotak x 40.000	6,800,000						
				- Biaya Konsumsi (Kudapan/ Snack) Spesifikasi : Standar 1 (4 kue basah)		170 kotak x 25.000	4,250,000						
				Belanja Perjalanan Dinas Dalam Kota									
				- Uang Harian spesifikasi : bantuan transport peserta		127 OH x 100.000	12,700,000						
				Honorarium Narasumber atau Pembahas, Moderator, Pembawa Acara, dan Panitia									

Kode	Urusan/Bidang Urusan Pemerintah Daerah dan Program/Kegiatan	UP	B/ L	Indikator Kinerja			Lokas i	APBD KAB (Rp)	APBD PROV		KL	USULAN APBN	
				Output	Outcome	Target Capaian Kinerja			SKPD Terkait	Pagu (Rp)		Rp	D/TB/DAK
(1)	(2)	(4)	(5)	(6)	(7)	(8)	(9)	11	12	13	14	15	
				- Narasumber Spesifikasi : Pakar, Praktisi, Atau Pembicara Khusus, Profesional		2 OH x 1.700.000	3,400,000						
				Belanja Alat/Bahan untuk Kegiatan Kantor- Bahan Cetak									
				- Cetak Buku spesifikasi : Kertas HVS, 80 Gsm, isi 25-50 lembar dan Cover		127 buku x 60.000	7,620,000						
				ATK			3,000						
				DAK Non Fisik			786,585,000						
1	02	02	2.02	19	20	Pengelolaan Pelayanan Kesehatan Tradisional, Akupuntur, Asuhan Mandiri, dan Tradisional Lainnya							
						Jumlah Dokumen Hasil Pengelolaan Pelayanan Kesehatan Tradisional, Akupuntur, Asuhan Mandiri dan Tradisional Lainnya		1 dokumen	50,000,000				
						Rincian :							
						Belanja Alat/Bahan untuk Kegiatan Kantor Alat Tulis Kantor			1,677,000				
						Belanja Alat/Bahan untuk Kegiatan Kantor - Kertas dan Cover			893,000				

Kode	Urusan/Bidang Urusan Pemerintah Daerah dan Program/Kegiatan	UP	B/ L	Indikator Kinerja			Lokas i	APBD KAB (Rp)	APBD PROV		KL	USULAN APBN	
				Output	Outcome	Target Capaian Kinerja			SKPD Terkait	Pagu (Rp)		Rp	D/TB/DAK
(1)	(2)	(4)	(5)	(6)	(7)	(8)	(9)	11	12	13	14	15	
				Belanja Makanan dan Minuman Rapat keg sosialisasi STPT ke hattra			9,000,000						
				Belanja Natura dan Pakan			2,700,000						
				Belanja Perjalanan Dinas Dalam Kota			50,730,000						
				Belanja Perjalanan Dinas Biasa			10,000,000						
1	02	02	2.02	20	21	Pengelolaan Surveilans Kesehatan						DAK Non Fisik	
						Jumlah Dokumen Hasil Pengelolaan Surveilans Kesehatan		261,620,000				63,800,000	
						Jumlah keg surveilans							
						APBD		28,920,000					
						Kegiatan pemeriksaan haji							
						Surveilans tata kelola rantai dingin							
						Surveilans suhu vaksin							
						Pemantauan rantai dingin							
						Rincian :							
						Keg pelacakan kasus ke RS dan Pusk		27,000,000					
						Pertemuan 1 keg ATK		1,885,000					
								35,000					
						DAK Non Fisik		563,800,000					

Kode					Urusan/Bidang Urusan Pemerintah Daerah dan Program/Kegiatan	UP	B/ L	Indikator Kinerja			Lokas i	APBD KAB (Rp)	APBD PROV		KL	USULAN APBN						
(1)								(2)	(4)	(5)			Output	Outcome		Target Capaian Kinerja	(8)	(9)	11	Pagu (Rp)	12	13
1	02	02	2.02	21	22				Jumlah Orang dengan Masalah Kejiwaan (ODMK) yang Mendapatka n Pelayanan Kesehatan		5200 orang		16,842,400									
									Rincian :													
									Jumlah pelayanan kesehatan dg mslh kesehatan jiwa		5200 orang											
									APBD				21,053,000									
									Penggandaa n blangko skrining Kesehatan jiwa (SDQ dan SRQ			21,053,000										
									DAK Non Fisik				89,000,000									
									Rakor TPKJM													
									- Honor narasumber				6,400,000.00									
									- Konsumsi				14,740,000.00									
									- Transport peserta				20,000,000.00									
									Koordinasi LP/LS Upaya Kesehatan Jiwa terintegrasi dengan UKS													
									- Honor narasumber				3,200,000.00									
									- Konsumsi				5,360,000.00									
									- Transport				8,000,000.00									
									Orientasi skrining masalah Kesehatan jiwa bagi nakes Puskesmas													

Kode					Urusan/Bidang Urusan Pemerintah Daerah dan Program/Kegiatan	UP	B/ L	Indikator Kinerja			Lokas i	APBD KAB (Rp)	APBD PROV		KL	USULAN APBN	
								Output	Outcome	Target Capaian Kinerja			SKPD Terkait	Pagu (Rp)		Rp	D/TB/DAK
(1)					(2)	(4)	(5)	(6)	(7)	(8)	(9)	11	12	13	14	15	
								- Honor narasumber			1,600,000.00						
								- Paket meeting fullday			12,600,000.00						
								- Transport peserta			5,400,000.00						
								- Transport Dinkes			400,000.00						
								- Pengganda an materi			500,000.00						
								Pendamping an skrining bagi Puskesmas			10,800,000.00						
1	02	02	2.02	22	23	Pengelolaan Pelayanan Kesehatan Jiwa dan NAPZA		Jumlah Penyalahgun a NAPZA yang Mendapatka n Pelayanan Kesehatan	orang		125,067,000				23,980,500	DAK Non Fisik	
							Rincian :										
							Jumlah sekolah dan pondok yg mendapatka n sosialisasi kesehatan jiwa dan napza	54 sekolah,10 pondok									
							APBD				28,040,000						
							Pengganda an blangko ASSIST				21,290,000						
							Leaflet				6,750,000						
							DAK Non Fisik				334,400,000						
							Pelaksanaan skrining masalah Kesehatan jiwa di UKBM/Lemb aga pada 27 Puskesmas				334,400,000						

Kode	Urusan/Bidang Urusan Pemerintah Daerah dan Program/Kegiatan	UP	B/ L	Indikator Kinerja			Lokas i	APBD KAB (Rp)	APBD PROV		KL	USULAN APBN	
				Output	Outcome	Target Capaian Kinerja			SKPD Terkait	Pagu (Rp)		Rp	D/TB/DAK
(1)	(2)	(4)	(5)	(6)	(7)	(8)	(9)	11	12	13	14	15	
	24			Jumlah Dokumen Hasil Pengelolaan Pelayanan Kesehatan Khusus		1 dokumen		-					
				Rincian :									
	25			Jumlah Dokumen Hasil Pengelolaan Upaya Pengurang an Risiko Krisis Kesehatan dan Pasca Krisis Kesehatan		1 dokumen		-					
				Rincian :									
1	02	02	2.02	25	26	Pelayanan Kesehatan Penyakit Menular dan Tidak Menular		Jumlah Dokumen Hasil Pelayanan Kesehatan Penyakit Menular dan Tidak Menular		1 dokumen	983,409,080		DAK Non Fisik
						Jumlah Fogging Fokus DBD		250 fokus				1,850,898,700	
						Rincian :							
						APBD			439,200,000				
						Peningkatan kapasitas petugas							
						Makmin		28 pusk +Dinkes x 10 org x 50.000		14,000,000			
						Bantuan transport		27 pusk x 10 org x 100.000		27,000,000			
						Penyuluhan							
						Makmin		27 pusk x 25 orang x 50.000		33,750,000			
						Konsultasi Program Ke Prov		4 org x 4 kl x 325.000		5,200,000			

Kode	Urusan/Bidang Urusan Pemerintah Daerah dan Program/Kegiatan	UP	B/ L	Indikator Kinerja			Lokas i	APBD KAB (Rp)	APBD PROV		KL	USULAN APBN	
				Output	Outcome	Target Capaian Kinerja			SKPD Terkait	Pagu (Rp)		Rp	D/TB/DAK
(1)	(2)	(4)	(5)	(6)	(7)	(8)	(9)	11	12	13	14	15	
				Monev program ke pusk		4 org x 4 klx12 x 100.000	19,200,000						
				Pembelian malathion		300 ltr x 260.000	78,000,000						
				Abate		850 ltr x 140.000	119,000,000						
				Peningkatan kapasitas kader									
				Makmin		340 org x 3 kl x 50.000	51,000,000						
				Bantuan Transport		304 org x 3 kl x 100.000	91,200,000						
				ATK		1 paket x 850.000	850,000						
				DAK Non Fisik			4,431,326,930						
1	02	02	2.02	26	27	Pengelolaan Jaminan Kesehatan Masyarakat							
						Jumlah Dokumen Hasil Pengelolaan Jaminan Kesehatan Masyarakat	1 dokumen	26,817,315,200					
						Rincian :							
						Jumlah PBID yang dibiayai, visum	43143, 103 pasien						
						APBD		125,000,000					
						Pajak Rokok		25,146,900,658					
						Rincian :							
						Iuran PBID		141.945 x 12 bln x 35.000					
						Iuran PBID		141.945 x 12 bln x 2.800					
						Bantuan Iuran kelas 3 mandiri		108.250 orang x 12 bln x 2.800					

Kode					Urusan/Bidang Urusan Pemerintah Daerah dan Program/Kegiatan	UP	B/ L	Indikator Kinerja			Lokas i	APBD KAB (Rp)	APBD PROV		KL	USULAN APBN	
								Output	Outcome	Target Capaian Kinerja			SKPD Terkait	Pagu (Rp)		Rp	D/TB/DAK
(1)					(2)	(4)	(5)	(6)	(7)	(8)	(9)	11	12	13	14	15	
1	02	02	2.02	28	28			Jumlah Orang yang Menerima Layanan Deteksi Dini Penyalahgun aan NAPZA di Fasilitas Pelayanan Kesehatan (Fasyankes) dan Sekolah		orang		-					
								Rincian :									
								Jumlah sekolah dan pondok yg mendapatka n sosialisasi kesehatan jiwa dan napza		54 sekolah,10 pondok							
1	02	02	2.02	29	29			Jumlah Spesimen Penyakit Potensial Kejadian Luar Biasa (KLB) ke Laboratoriu m Rujukan/Nasi onal yang Didistribusik an		240 spesimen	264,725,000				2,040,000	DAK Non Fisik	
								Rincian :									
								Jumlah Kegiatan pengiriman sampel		240 kali							
								APBD			20,000,000						
								SPPD Pengiriman Sampel @ 2 OH		61 OH x 325000	19,825,000						
								ATK			175,000						
								DAK Non Fisik			291,600,000						

Kode	Urusan/Bidang Urusan Pemerintah Daerah dan Program/Kegiatan	UP	B/ L	Indikator Kinerja			Lokas i	APBD KAB (Rp)	APBD PROV		KL	USULAN APBN	
				Output	Outcome	Target Capaian Kinerja			SKPD Terkait	Pagu (Rp)		Rp	D/TB/DAK
(1)	(2)	(4)	(5)	(6)	(7)	(8)	(9)	11	12	13	14	15	
	30 Penyelenggaraan Kabupaten/Kota Sehat			Jumlah Dokumen Hasil Penyelenggaraan Kabupaten/Kota Sehat		1 dokumen	252,584,400						
				Rincian :									
				Mewujudkan 5 tatanan, 4 wajib 1 pilihan		swastisabawiwirda							
				Rincian :									
				Rapat rutin internal			18,600,000						
				Pembinaan FKDS dan Pokja Desa sehat			27,600,000						
				Advokasi Kabupaten Mojokerto msehat			22,500,000						
				Rapat Koordinasi persiapan verifikasi Kabupaten Sehat			27,000,000						
				Pembinaan Entry Point			60,000,000						
				Belanja jasa iklan dan Reklame			10,300,000						
				Studi banding			11,700,000						
				Sarasehan tematik			31,600,000						
				Kegiatan Verifikasi Nasional			8,100,000						
				Honorarium Tim Pelaksana Kegiatan			69,400,000						
				Administrasi dll			3,200,000						

Kode					Urusan/Bidang Urusan Pemerintah Daerah dan Program/Kegiatan		UP	B/ L	Indikator Kinerja			Lokas i	APBD KAB (Rp)	APBD PROV		KL	USULAN APBN	
									Output	Outcome	Target Capaian Kinerja			SKPD Terkait	Pagu (Rp)		Rp	D/TB/DAK
(1)					(2)		(4)	(5)	(6)	(7)	(8)	(9)	11	12	13	14	15	
1	02	02	2.02	33	31	Operasional Pelayanan Puskesmas			Jumlah dok pelaksanaan operasional pusk		1 dok	967,242,609				22,098,023,000	DAK Non Fisik Puskesmas	
									Rincian :									
									DAK Non Fisik 27 pusk			3,553,593,000						
1	02	02	2.02	34	32	Operasional Pelayanan Fasilitas Kesehatan Lainnya			Jumlah Dokumen Operasional Pelayanan Fasilitas Kesehatan Lainnya		1 dokumen	2,350,000,000						
									Rincian :									
									Jumlah alat di labkesda yang dipelihara, jumlah kesediaan anggaran untuk operasional labkesda		1 paket, 12 bulan	1,000,000,000						
									Jumlah ketersediaan biaya operasional PMI, pembayaran utang reagen, pembelian reagen, operasional PMI		12 bulan	1,350,000,000						
1	02	02	2.02	35	33	Pelaksanaan Akreditasi Fasilitas Kesehatan di Kabupaten/Ko ta			Jumlah Fasilitas Kesehatan yang Terakreditasi di Kabupaten/ Kota		27 puskesmas	200,000,000						
									Rincian :									

Kode	Urusan/Bidang Urusan Pemerintah Daerah dan Program/Kegiatan	UP	B/ L	Indikator Kinerja			Lokas i	APBD KAB (Rp)	APBD PROV		KL	USULAN APBN	
				Output	Outcome	Target Capaian Kinerja			SKPD Terkait	Pagu (Rp)		Rp	D/TB/DAK
(1)	(2)	(4)	(5)	(6)	(7)	(8)	(9)	11	12	13	14	15	
				Jumlah penilaian Puskesmas (PKP), keg PAM Lebaran, jumlah pus yg re akreditasi, pembinaan klinik		27 pus PKP, 2 Pam lebaran, 20 re akred, 10 klinik							
				Belanja Alat/Bahan untuk Kegiatan Kantor Alat Tulis Kantor				1,590,000					
				Belanja Alat/Bahan untuk Kegiatan Kantor - Kertas dan Cover				1,800,000					
				Belanja Alat/Bahan untuk Kegiatan Kantor - Bahan Cetak				11,570,000					
				Belanja Makanan dan Minuman Rapat				52,680,000					
				Belanja Makanan dan Minuman Aktivitas Lapangan				95,360,000					
				Honorarium Narasumber atau Pembahas, Moderator, Pembawa Acara, dan Panitia				13,600,000					
				Belanja Perjalanan Dinas Biasa				5,100,000					

Kode	Urusan/Bidang Urusan Pemerintah Daerah dan Program/Kegiatan	UP	B/ L	Indikator Kinerja			Lokas i	APBD KAB (Rp)	APBD PROV		KL	USULAN APBN	
				Output	Outcome	Target Capaian Kinerja			SKPD Terkait	Pagu (Rp)		Rp	D/TB/DAK
(1)	(2)	(4)	(5)	(6)	(7)	(8)	(9)	11	12	13	14	15	
				Belanja Perjalanan Dinas Dalam Kota			212,300,000						
						DAK Non Fisik	-						
1	02 02 2.02 36 34			Investigasi Awal Kejadian Tidak Diharapkan (Kejadian Ikutan Pasca Imunisasi dan Pemberian Obat Massal)		Jumlah Laporan Hasil Investigasi Awal Kejadian Tidak Diharapkan (Kejadian Ikutan Pasca Imunisasi dan Pemberian Obat Massal)	1 laporan	160,397,000				DAK Non Fisik	
											1,500,000		
				Jumlah imunisasi dasar lengkap			17,957						
				APBD				250,797,000					
				Rincian :									
				Servis Coold Chain				120,000,000					
				Peningkatan kapasitas bikor, kapusk				17,680,000					
				Peningkatan kapasitas dr Puskesmas, Korim, dokter Puskesmas				17,680,000					
				Peningkatan kapasitas Korim, IT				17,680,000					
				Peningkatan kapasitas dr Puskesmas, Korim,				17,680,000					
				Peningkatan kapasitas dr Puskesmas, Korim,				17,680,000					
				Benner				4,000,000					
				ATK				2,500,000					
%				Tinta Printer				1,440,000					

Kode					Urusan/Bidang Urusan Pemerintah Daerah dan Program/Kegiatan	UP	B/ L	Indikator Kinerja			Lokas i	APBD KAB (Rp)	APBD PROV		KL	USULAN APBN	
(1)								(2)	(4)	(5)		Output	Outcome	Target Capaian Kinerja		(9)	SKPD Terkait
								(6)	(7)	(8)		(9)	11	12	13	14	15
									Bolpoint			27,000					
									SPPD Monev Imunisasi, Luar Daerah			34,430,000					
									DAK Non Fisik			216,000,000					
1	02	02	2.02	37	35				Pelaksanaan Kewaspadaan Dini dan Respon Wabah								
									Jumlah Dokumen Hasil Pelaksanaan Kewaspadaa n Dini dan Respon Wabah	1 dokumen		38,000,000					
									Rincian :								
									Jumlah keg kewaspadaa n dini dan respon wabah	12 keg							
									Keg Pelacakan Kasus	4 Orang x 54 Kasus x 100.000		21,600,000					
									Monitoring ke Pusk	4 Orang x 27 Pusk x 100.000		10,800,000					
									Peningatan Kapasitas			8,825,000					
									ATK Kertas	12 Rim x 50.000,-		600,000					
									Map Snail	10 Buah x 15.000,-		150,000					
									SPPD Luar daerah			6,025,000					
1	02	02	2.02	38	36				Penyediaan dan Pengelolaan Sistem Penanganan Gawat Darurat Terpadu (SPGDT)								
									Jumlah Public Safety Center (PSC 119) Tersediaan, Terkelolaan dan Terintegrasi Dengan Rumah Sakit Dalam Satu Sistem Penanganan Gawat Darurat Terpadu (SPGDT)	1 unit		300,000,000					

Kode					Urusan/Bidang Urusan Pemerintah Daerah dan Program/Kegiatan	UP	B/ L	Indikator Kinerja			Lokas i	APBD KAB (Rp)	APBD PROV		KL	USULAN APBN	
								Output	Outcome	Target Capaian Kinerja			SKPD Terkait	Pagu (Rp)		Rp	D/TB/DAK
(1)					(2)	(4)	(5)	(6)	(7)	(8)	(9)	11	12	13	14	15	
								Peningatan Sarana dan Prasaranan sistem penanganan Gawat darurat		1 paket							
								Rincian :									
								Penanggung jawab keuangan			14,400,000						
								Honor petugas SPGDT			270,000,000						
								Sosialisasi spgdt			18,000,000						
								Koordinasi spgdt			36,000,000						
								3 paket PC Komputer			48,384,000						
								videowall			30,000,000						
								Monitoring dan evaluasi SPGDT			51,840,000						
								Seragam SPGDT			31,376,000						
1	02	02	2.02	40	37			Pengelolaan Pelayanan Kesehatan Orang dengan TB			769,400,000						
								Rincian :									
								APBD			769,400,000						
								Peningkatan kapasitas kader untuk pengawasan menelan minum obat 2160 pasien		200 kader x 6 bulan x 100.000	120,000,000						
								Pengadaan BMHP (masker)									
								Kader		200 kader x 1 boks x 50.000	10,000,000						
								Penderita		2160 org x 1 boks x 50.000	108,000,000						

Kode	Urusan/Bidang Urusan Pemerintah Daerah dan Program/Kegiatan	UP	B/ L	Indikator Kinerja			Lokas i	APBD KAB (Rp)	APBD PROV		KL	USULAN APBN	
				Output	Outcome	Target Capaian Kinerja			SKPD Terkait	Pagu (Rp)		Rp	D/TB/DAK
(1)	(2)	(4)	(5)	(6)	(7)	(8)	(9)	11	12	13	14	15	
				Peningkatan Kapasitas Petugas									
				Makmin Petugas		33 petugas x 4 kl x 50.000	6,600,000						
				Bantuan transport petugas		33 petugas x 4 kl x 100.000	13,200,000						
				Rapat Lintas Sektor/Progr am									
				Makmin Rapat		200 kotak x 2 kali x 50.000	20,000,000						
				Bantuan Transport		200 org x 2 kl x 100.000	40,000,000						
				Pembelian suplemen (susu)		216 org x 60 hr x 30.000	388,800,000						
				Monev		33 faskes x 12 bln x 100.000	39,600,000						
				Konsul dan Pengambilan Obat		3 petugas x 4 kali x 325.000	3,900,000						
				Media KIE		1 paket x 19.300.000	19,300,000						
				DAK Non Fisik			-						
1	02	02	2.02	41	38	Pengelolaan Pelayanan Kesehatan Orang dengan HIV/AIDS (ODHA)		102,150,000					
						Rincian :							
						APBD		102,150,000					
						Bantuan Transport Pendamping ODHA untuk memantau		70 kader x 5 bulan x 100.000	35,000,000				
						Peningkatan Kapasitas Petugas							
						Makan Minum		33 kotak x 2 kl x 50.000	3,300,000				

Kode				Urusan/Bidang Urusan Pemerintah Daerah dan Program/Kegiatan			UP	B/ L	Indikator Kinerja			Lokas i	APBD KAB (Rp)	APBD PROV		KL	USULAN APBN	
									Output	Outcome	Target Capaian Kinerja			SKPD Terkait	Pagu (Rp)		Rp	D/TB/DAK
(1)				(2)			(4)	(5)	(6)	(7)	(8)	(9)	11	12	13	14	15	
								Bantuan Transport		33 org x 2 kl x 100.000		6,600,000						
								Penyuluhan										
								Makan Minum		27 pusk x 30 org x 50.000		40,500,000						
								KIE lembar balik, leaflet		1 paket x 12.850.000		12,850,000						
								Konsul dan Pengambilan Obat		3 petugas x 4 kl x 325.000		3,900,000						
								DAK Non Fisik				-						
1	02	02	2.02	42	39		Pengelolaan pelayanan kesehatan Malaria					142,690,000						
								Rincian :										
								APBD				60,000,000						
								Pengadaan RDT		179 boks x 290.000		51,910,000						
								Perjadin		80 OK x 100000		8,000,000						
								ATK		1 paket x 90000		90,000						
								DAK Non Fisik				208,000,000						
1	02	02	2.03				Penyelenggar aan Sistem Informasi Kesehatan secara Terintegrasi			Jumlah ketersediaan n data berbasis elektronik		5 data dan 4 portal (Epuskesma s, Komdat, SPM erenggar, website subdomain, IKM)		130,000,000				
1	02	02	2.03	02	2		Pengelolaan Sistem Informasi Kesehatan			Jumlah Dokumen Hasil Pengelolaan Sistem Informasi Kesehatan		1 dokumen	130,000,000					
								Rincian :										
								Jumlah portal sistem informasi yang harus dikelola				4 portal (epusk, web, komdat, siscobike)						
								ATK		1 paket x 575.000		575,000						

Kode	Urusan/Bidang Urusan Pemerintah Daerah dan Program/Kegiatan	UP	B/ L	Indikator Kinerja			Lokas i	APBD KAB (Rp)	APBD PROV		KL	USULAN APBN	
				Output	Outcome	Target Capaian Kinerja			SKPD Terkait	Pagu (Rp)		Rp	D/TB/DAK
(1)	(2)	(4)	(5)	(6)	(7)	(8)	(9)	11	12	13	14	15	
				Biaya Makmin Rapat Pemanfaatan Aplikasi 27 pusk x 3 kl		100 kotak x 65.000	6,500,000						
				Biaya Pendamping an Infokes									
				Biaya Makmin Pendamping an 27 puska x 2 kali x 2 keg		115 kotak x 65.000	7,475,000						
				Biaya Honorarium Narsum 2 kali x 5 jam		10 jam x 900.000	9,000,000						
				Biaya Langganan Aplikasi E Farmasi		12 bulan x 3.000.000	36,000,000						
				Biaya Perjadin Luar Kota		10 OH x 325.000	3,250,000						
				Biaya Perjadin Dalam Daerah/Haf /Full Day		122 OH x 100.000	12,200,000						
				Jumlah Data dan informasi yang dikelola		5 data dan informasi (SPM, SDG's, IPKM, IPM, profil kesehatan)							
				Cetak Buku Profil Kesehatan		10 buku x 115000	1,150,000						
1				Biaya Makmin Rapat desk Profil		20 kotak x 2 kl x 65.000	2,600,000						
				Biaya Makmin Rapat Desk SPM Pusk		160 kotak x 65.000	10,400,000						
				Bantuan Transport Pengelola SPM, BOK Insentif		27 puska x 4 kl x 100.000	10,800,000						

Kode	Urusan/Bidang Urusan Pemerintah Daerah dan Program/Kegiatan	UP	B/ L	Indikator Kinerja			Lokas i	APBD KAB (Rp)	APBD PROV		KL	USULAN APBN	
				Output	Outcome	Target Capaian Kinerja			SKPD Terkait	Pagu (Rp)		Rp	D/TB/DAK
(1)	(2)	(4)	(5)	(6)	(7)	(8)	(9)	11	12	13	14	15	
				Biaya Makmin Rapat Koordinasi Dinkes Prov		80 paket meeting x 200.000	16,000,000						
				Bantuan Transport Rapat Koordinasi dengan Prov		80 org x 100.000	8,000,000						
				Biaya Makmin Desk satu data palapa, SDG's,Kab Sehat, Kab Layak Anak, RAD Kemiskinan 4 kl x 30 kotak		120 kotak x 65.000	7,800,000						
				Belanja Perjadin		148 OH x 100.000	14,800,000						
				Biaya Perjadin Rapat Luar Kota atk		10 OH x 325.000	3,250,000						
							200,000						
1	02	02	2.03	03	3	Pengadaan Alat/Perangk at Sistem Informasi Kesehatan dan Jaringan Internet		Jumlah Alat/Perang kat Sistes Informasi Kesehatan dan Jaringan Internet yang Disediakan		unit	-		
						Rincian :							
						Jumlah pengadaan alat/perangk at SIK dan jaringan internet				0			

Kode				Urusan/Bidang Urusan Pemerintah Daerah dan Program/Kegiatan	UP	B/ L	Indikator Kinerja			Lokas i	APBD KAB (Rp)	APBD PROV		KL	USULAN APBN	
							Output	Outcome	Target Capaian Kinerja			SKPD Terkait	Pagu (Rp)		Rp	D/TB/DAK
(1)				(2)	(4)	(5)	(6)	(7)	(8)	(9)	11	12	13	14	15	
1	02	02	2.04				Jumlah RS yang difasilitasi perijinannya		2 RS (RS RA Basoeni, RS Mawaddah Medika,	12,100,000						
1	02	02	2.04	01	1		Pengendalian dan Pengawasan serta Tindak Lanjut Pengawasan Perizinan Rumah Sakit Kelas C, D dan Fasilitas Pelayanan Kesehatan Lainnya		Jumlah Rumah Sakit Kelas C, D dan Fasilitas Pelayanan Kesehatan yang Dikendalikan, Diawasi dan Ditindaklanjuti Perizinannya	2 RS (RS RA Basoeni, RS Mawaddah Medika,	5,700,000					
							Rincian :									
							Pengendalian Izin Operasional 11 Rumah Sakit		2 RS (RS RA Basoeni, RS Mawaddah Medika,							
							Belanja Alat/Bahan untuk Kegiatan Kantor - Kertas dan Cover			770,000						
							Belanja Alat/Bahan untuk Kegiatan Kantor - Bahan Cetak			270,000						
							Belanja Makanan dan Minuman Rapat			4,400,000						

Kode					Urusan/Bidang Urusan Pemerintah Daerah dan Program/Kegiatan	UP	B/ L	Indikator Kinerja			Lokas i	APBD KAB (Rp)	APBD PROV		KL	USULAN APBN		
(1)								(2)	(4)	(5)		Output	Outcome	Target Capaian Kinerja		(8)	(9)	SKPD Terkait
(1)					(2)	(4)	(5)	(6)	(7)	(8)	(9)	11	12	13	14	15		
								Honorarium Narasumber atau Pembahas, Moderator, Pembawa Acara, dan Panitia			8,600,000							
								Belanja Perjalanan Dinas Biasa			3,960,000							
								Belanja Perjalanan Dinas Dalam Kota			7,000,000							
1	02	02	2.04	02	2			Peningkatan Tata Kelola Rumah Sakit dan Fasilitas Pelayanan Kesehatan Tingkat Daerah Kabupaten/Ko ta			11 RS	6,400,000						
								Rincian :										
								Tatakelola 11 pelayanan Rumah Sakit sesuai standar kemenkes			11 RS							
								Belanja Alat/Bahan untuk Kegiatan Kantor - ATK				1,222,000						
								Belanja Alat/Bahan untuk Kegiatan Kantor - Kertas dan Cover				703,000						

Kode	Urusan/Bidang Urusan Pemerintah Daerah dan Program/Kegiatan	UP	B/ L	Indikator Kinerja			Lokas i	APBD KAB (Rp)	APBD PROV		KL	USULAN APBN	
				Output	Outcome	Target Capaian Kinerja			SKPD Terkait	Pagu (Rp)		Rp	D/TB/DAK
(1)	(2)	(4)	(5)	(6)	(7)	(8)	(9)	11	12	13	14	15	
				Belanja Alat/Bahan untuk Kegiatan Kantor – bahan Cetak			250,000						
				Honorarium Narasumber atau Pembahas, Moderator, Pembawa Acara, dan Panitia			5,400,000						
				Belanja Perjalanan Dinas Biasa			4,580,000						
				Belanja Perjalanan Dinas Dalam Kota			8,000,000						
				Belanja makanan dan Minuman			4,845,000						
1	02	02	2.04	03	3	Peningkatan Mutu Pelayanan Fasilitas Kesehatan						80,920,000	DAK Non Fisik
						Jumlah Fasilitas Kesehatan yang Dilakukan Pengukuran Indikator Nasional Mutu (INM) Pelayanan kesehatan							
						Rincian :							
						Mutu pelayanan di 11 Rumah Sakit sesuai standar Kemenkes							
							11 RS						

Kode					Urusan/Bidang Urusan Pemerintah Daerah dan Program/Kegiatan	UP	B/ L	Indikator Kinerja			Lokas i	APBD KAB (Rp)	APBD PROV		KL	USULAN APBN				
(1)								(2)	(4)	(5)		Output	Outcome	Target Capaian Kinerja		(8)	(9)	SKPD Terkait	Pagu (Rp)	(12)
								(6)	(7)	(8)		(9)	11	12	13	14	15			
									Belanja Alat/Bahan untuk Kegiatan Kantor - Kertas dan Cover			25,500								
									Belanja Makanan dan Minuman Rapat			5,584,500								
									Honorarium Narasumber atau Pembahas, Moderator, Pembawa Acara, dan Panitia			6,750,000								
									Belanja Perjalanan Dinas Biasa			2,640,000								
									Belanja Perjalanan Dinas Dalam Kota			10,000,000								
1	02	02	2.04	04	4				Penyiapan Perumusan dan Pelaksanaan Pelayanan Kesehatan Rujukan			adanya Dokumen perumusan pelayanan Kesehatan Rujukan	2 dok							
									Rincian :											
1	02	03							PROGRAM PENINGKATAN KAPASITAS SUMBER DAYA MANUSIA KESEHATAN											
									Persentase fasilitas pelayanan kesehatan dengan tenaga kesehatan sesuai standar			85%								
												6,167,307,800								

Kode					Urusan/Bidang Urusan Pemerintah Daerah dan Program/Kegiatan	UP	B/ L	Indikator Kinerja			Lokas i	APBD KAB (Rp)	APBD PROV		KL	USULAN APBN	
(1)	(2)	(3)	(4)	(5)				Output	Outcome	Target Capaian Kinerja			(9)	SKPD Terkait		Pagu (Rp)	(13)
1	02	03	2.01		Pemberian Izin Praktik Tenaga Kesehatan di Wilayah Kabupaten/Ko ta			Jumlah pemberian izin praktek tenaga kesehatan di wilayah (Medis dan Paramedis)		1225		114,470,000					
1	02	03	2.01	01	1	Pengendalian Perizinan Praktik Tenaga Kesehatan											
1	02	03	2.01	02	2	Pembinaan dan Pengawasan Tenaga Kesehatan serta Tindak Lanjut Perizinan Praktik Tenaga Kesehatan		Jumlah Dokumen Hasil Pembinaan dan Pengawasan Tenaga Kesehatan serta Tindak Lanjut Perizinan Praktik Tenaga Kesehatan		1 dokumen		114,470,000					
								Rincian :		Jumlah nakes yg dibina dan diterbitkan surat ijinnya		1225 SERTIFIKAT					
								Honor PPTK		12 Bulan x 1.200.000		14,400,000					
								Karbon		16.000 Lembar X 1		16,000					
								Isi Staples K		40 pak x 4.000		160,000					
								Pensil		32 buah x 4.000		128,000					
								Staples K		6 buah x 10.000		60,000					
								Tipe X		12 buah x 5.500		66,000					
								Kertas Glosi		5 Pak x 35.500		175,000					
								Kertas F4		30 Rim x 54.500		1,635,000					

Kode	Urusan/Bidang Urusan Pemerintah Daerah dan Program/Kegiatan	UP	B/ L	Indikator Kinerja			Lokas i	APBD KAB (Rp)	APBD PROV		KL	USULAN APBN	
				Output	Outcome	Target Capaian Kinerja			SKPD Terkait	Pagu (Rp)		Rp	D/TB/DAK
(1)	(2)	(4)	(5)	(6)	(7)	(8)	(9)	11	12	13	14	15	
				Honorarium Tim Pelaksana Kegiatan		12 Bulan x 9.187.500	110,250,000						
				Uang harian dalam kota		PNS x 27 x 160.000	4,320,000						
						Non PNS x 54 x 160.000	8,640,000						
				SPPD luar Daerah		PNS x 10 x 325.000	3,250,000						
						Non PNS x 10 x 250.000	2,500,000						
				Bantuan Transport Luar daerah		220.000 x 20	4,400,000						
1	02	03	2.02			Jumlah Pengadaan tenaga kesehatan sesuai standar yang ada	33,211,2	6,052,837,800					
1	02	03	2.02	01	1	Perencanaan dan Distribusi serta Pemerataan Sumber Daya Manusia Kesehatan							
1	02	03	2.02	02	2	Pemenuhan Kebutuhan Sumber Daya Manusia Kesehatan sesuai Standar	Jumlah Dokumen Hasil Pembinaan dan Pengawasan Tenaga Kesehatan serta Tindak Lanjut Perizinan Praktik Tenaga Kesehatan	1 dokumen	5,981,127,800				

Kode	Urusan/Bidang Urusan Pemerintah Daerah dan Program/Kegiatan	UP	B/ L	Indikator Kinerja			Lokas i	APBD KAB (Rp)	APBD PROV		KL	USULAN APBN	
				Output	Outcome	Target Capaian Kinerja			SKPD Terkait	Pagu (Rp)		Rp	D/TB/DAK
(1)	(2)	(4)	(5)	(6)	(7)	(8)	(9)	11	12	13	14	15	
				Jumlah nakes yg direkrut		33	900,000,000						
				Jumlah perawat ponkesdes yang direkrut 211 dan jumlah dokter yg direkrut 2 orang		211.2	5,942,400,000						
				Rincian :									
				Honor PPTK		12 Bulan x 2.520.000	30,240,000						
				Honor PPKOM		1 Bulan x 2.320.000	2,320,000						
				Honor Pejabat Pengadaan		12 Bulan x 680.000	8,160,000						
				Ballpoin		50 buah X 37.000	1,850,000						
				Binder clip K		30 Pak x 5.500	165,000						
				Binder clip S		20 pak x 11.400	228,000						
				Binder Clip B		30 pak x 35.000	1,050,000						
				Box file		30 buah x 15.000	450,000						
				Buku ekspedisi		12 buah x 16.150	193,800						
				Buku kwitansi		70 buah x 9.500	665,000						
				Double tip		4 roll x 12.000	48,000						
				Isi staples K		50 Pak x 4.000	200,000						
				Isi staples S		30 pak x 21.850	655,500						
				Isolasi putih		6 buah x 12.000	72,000						
				Map		50 buah x 5.000	250,000						
				Ordner		50 buah x 30.000	1,500,000						
				Paper clip s		30 pak x 5.000	150,000						
				Pensil		100 buah x 4.000	400,000						
				Plak ban hitam B		6 buah x 16.000	96,000						
				Snelhektekter jepit		70 biji x 10.200	714,000						
				Stabilo		15 buah x							

Kode	Urusan/Bidang Urusan Pemerintah Daerah dan Program/Kegiatan	UP	B/ L	Indikator Kinerja			Lokas i	APBD KAB (Rp)	APBD PROV		KL	USULAN APBN	
				Output	Outcome	Target Capaian Kinerja			SKPD Terkait	Pagu (Rp)		Rp	D/TB/DAK
(1)	(2)	(4)	(5)	(6)	(7)	(8)	(9)	11	12	13	14	15	
						7.300	109,500						
				Staples k		12 buah x 10.000	120,000						
				Staples S		15 buah x 60.000	900,000						
				Tinta stempel		14 botol x 16.000	224,000						
				Tipe x		20 buah x 5.500	1,100,000						
				Kertas HVS 80 gr F4		50 rim x 54.500	2,725,000						
				Kertas HVS 70 gr F4		150 rim x 45.000	6,750,000						
				Kertas A4		15 rim x 47.000	705,000						
				Id card		50 lmbar x 15.000	750,000						
				Leaflet 21.5 x 33 cm		685 lembar x 4.500	3,082,500						
				Roll banner 60 x 160 cm		15 buah x 250.000	3,750,000						
				Stiker 28 x 18 cm		50 lembar x 8.000	400,000						
				Amplop		250 lembar x 1.900	475,000						
				Kertas kop		12 rim x 125.000	1,500,000						
				Materai 10.000		50 lembar x 11.000	550,000						
				FD 16 gb		12 buah x 105.000	1,260,000						
				Mouse		6 buah x 150.000	900,000						
				SSD		2 buah x 525.000	1,050,000						
				Tinta		18 botol x 119.000	2,142,000						
				Tinta printer		20 bungkus x 140.000	2,800,000						
				Biaya konsumsi snack		819 kotak x 25.000	20,475,000						
				Biaya konsumsi makan		600 kotak x 40.000	24,000,000						
				Biaya konsumsi prasmanan		200 orang x 210.000	42,000,000						
				Honorarium tim teknis kegiatan		2 bulan x 54.850.000	109,700,000						

Kode	Urusan/Bidang Urusan Pemerintah Daerah dan Program/Kegiatan	UP	B/ L	Indikator Kinerja			Lokas i	APBD KAB (Rp)	APBD PROV		KL	USULAN APBN	
				Output	Outcome	Target Capaian Kinerja			SKPD Terkait	Pagu (Rp)		Rp	D/TB/DAK
(1)	(2)	(4)	(5)	(6)	(7)	(8)	(9)	11	12	13	14	15	
				Belanja Jasa Tenaga Kesehatan		12 bulan x 493.500.000	5,922,000,000						
				Belanja Jasa Kursus singkat		20 orang x 5.500.000	110,000,000						
						16 orang x 22.000.000	352,000,000						
				Biaya Taksi		12 orang x 256.000	3,072,000						
				Spesifikasi : D.K.I. Jakarta									
				Biaya Taksi		10 orang x 198.000	1,980,000						
				Spesifikasi : D.I. Yogyakarta									
				Biaya Tiket Kereta Api		20 orang x 325.000	6,500,000						
				Spesifikasi : Mojokerto - Yogyakarta									
				Biaya Tiket Kereta Api		24 orang x 540.000	12,960,000						
				Spesifikasi : Mojokerto - Jakarta									
				Penginapan		10 orang x 845.000	8,450,000						
				Dalam Negeri - Pejabat Eselon IV/Golongan III									
				Spesifikasi : D.I. YOGYAKARTA									
				Penginapan		12 orang x 730.000	8,760,000						
				Dalam Negeri - Pejabat Eselon IV/Golongan III									
				Spesifikasi : D.K. I. JAKARTA									
				Uang Harian		20 orang x							

Kode	Urusan/Bidang Urusan Pemerintah Daerah dan Program/Kegiatan	UP	B/ L	Indikator Kinerja			Lokas i	APBD KAB (Rp)	APBD PROV		KL	USULAN APBN	
				Output	Outcome	Target Capaian Kinerja			SKPD Terkait	Pagu (Rp)		Rp	D/TB/DAK
(1)	(2)	(4)	(5)	(6)	(7)	(8)	(9)	11	12	13	14	15	
				Dalam Negeri (Luar Kota)		420.000	8,400,000						
				Spesifikasi : D.I. YOGYAKARTA A									
				Uang Harian Dalam Negeri (Luar Kota)		12 orang x 530.000	6,360,000						
				Spesifikasi :									
				D.K.I. JAKARTA									
				Biaya Transportasi Darat Dari		50 kali x 220.000	11,000,000						
				Kabupaten Mojokerto Menuju									
				Kabupaten/ Kota Dalam Provinsi (One Way)									
				Spesifikasi : Kab.									
				Uang Harian Luar Kota Dalam Provinsi Jawa Timur		50 orang x 350.000	17,500,000						
				Spesifikasi :									
				Pejabat Eselon IV/Pengawas Pemerintah Muda/Audit or Muda									
				Uang Harian Luar Kota Dalam Provinsi Jawa Timur		20 orang x 375.000	7,500,000						
				Spesifikasi :									
				Pejabat Eselon III/Pengawas Pemerintah Madya/Audi tor Madya									

Kode	Urusan/Bidang Urusan Pemerintah Daerah dan Program/Kegiatan	UP	B/ L	Indikator Kinerja			Lokas i	APBD KAB (Rp)	APBD PROV		KL	USULAN APBN	
				Output	Outcome	Target Capaian Kinerja			SKPD Terkait	Pagu (Rp)		Rp	D/TB/DAK
(1)	(2)	(4)	(5)	(6)	(7)	(8)	(9)	11	12	13	14	15	
				Uang Harian Luar Kota Dalam Provinsi Jawa Timur		50 orang x 250.000	12,500,000						
				Spesifikasi : Fungsional Umum Non Pegawai									
				Negeri Sipil									
				Uang Harian Dalam Kota (> Dari 8 Jam)		300 orang x 160.000	48,000,000						
				Spesifikasi :									
				Uang Harian		300 orang x 100.000	30,000,000						
				Pertemuan Diluar Kantor - Dalam Kota									
				Spesifikasi : Full Day/Half Day									
				Uang Harian		50 orang x 140.000	7,000,000						
				Pertemuan Diluar Kantor - Luar Kota Spesifikasi :									
				Full Board									
1	02	03	2.02	03	3	Pembinaan dan Pengawasan Sumber Daya Manusia Kesehatan					71,710,000	DAK Non Fisik	
						Jumlah Dokumen Hasil Pembinaan dan Pengawasan Sumber Daya Manusia Kesehatan	1 dokumen						
						Rincian :							

Kode					Urusan/Bidang Urusan Pemerintah Daerah dan Program/Kegiatan	UP	B/ L	Indikator Kinerja			Lokas i	APBD KAB (Rp)	APBD PROV		KL	USULAN APBN		
(1)					(2)	(4)	(5)	Output	Outcome	Target Capaian Kinerja	(8)	(9)	11	Pagu (Rp)	12	13	Rp	D/TB/DAK
(1)					(2)	(4)	(5)	(6)	(7)	(8)	(9)	(9)	11	12	13	14	15	
1	02	03	2.03					Jumlah Peningkatan Mutu dan kompetensi SDMK				-						
1	02	03	2.03	01	1			Jumlah Sumber Daya Manusia Kesehatan Tingkat Daerah Kabupaten/ Kota yang Ditingkatkan Mutu dan Kompetensinya		155		-						DAK Non Fisik
								Rincian :									1,118,375,000	
								Pelatihan fungsional administrator Ahli		27 Tenaga Kesehatan x 7.600.000		205,200,000						
								Pelatihan K3		74 Tenaga Kesehatan x 5.400.000		399,600,000						
								Pelatihan Pandu PTM		27 Tenaga Kesehatan x 4.700.000		126,900,000						
								Pelatihan Manajemen Puskesmas		27 Tenaga Kesehatan x 8.200.000		221,400,000						
								ATK				1,260,000						

Kode				Urusan/Bidang Urusan Pemerintah Daerah dan Program/Kegiatan	UP	B/ L	Indikator Kinerja			Lokas i	APBD KAB (Rp)	APBD PROV		KL	USULAN APBN	
							Output	Outcome	Target Capaian Kinerja			SKPD Terkait	Pagu (Rp)		Rp	D/TB/DAK
(1)				(2)	(4)	(5)	(6)	(7)	(8)	(9)	11	12	13	14	15	
1	02	04		PROGRAM SEDIAAN FARMASI, ALAT KESEHATAN DAN MAKANAN DAN MINUMAN				Persentase Apotik, toko Obat, umot dan PIRT yang memenuhi standar kesehatan		180,000,000						
								Apotik (96 apotik)	60%							
								Toko Obat (2 toko obat)	100%							
								Umot (1 umot)	100%							
								PIRT (1900)	1660(87%)							
							Persentase Sarana Toko Alkes dan Perusahaan Rumah Tangga, perbekalan kesehatan rumah tangga (PKRT) yang memenuhi syarat/standar kesehatan	20%								

Kode					Urusan/Bidang Urusan Pemerintah Daerah dan Program/Kegiatan	UP	B/ L	Indikator Kinerja			Lokas i	APBD KAB (Rp)	APBD PROV		KL	USULAN APBN	
								Output	Outcome	Target Capaian Kinerja			SKPD Terkait	Pagu (Rp)		Rp	D/TB/DAK
(1)					(2)	(4)	(5)	(6)	(7)	(8)	(9)	11	12	13	14	15	
1	02	04	2.01		Pemberian Izin Apotek, Toko Obat, Toko Alat Kesehatan dan Optikal, Usaha Mikro Obat Tradisional (UMOT)			jumlah pemberian ijinapotek, toko obat, toko alkes dan usaha mikro obat tradisional		15 Apotik, 1 toko obat, 1 umot, 120 PIRT		31,000,000					
1	02	04	2.01	01	1			Jumlah Dokumen Hasil Pengendalian dan Pengawasan serta Tindakan Lanjut Pengawasan Perizinan Apotek, Toko Obat, Toko Alat Kesehatan, dan Optikal, Usaha Mikro Obat Tradisional (UMOT)		1 dokumen		31,000,000					
								Rincian :									
								Pembinaan dan pengawasan Apotek		35 Apt x 3 org x 100.000		10,500,000.00					
								Pertemuan Bimtek Apotek									
								Konsu msi		56 kotak x 55.000		3,080,000.00					
								Bantuan transport		50 org x 100.000		5,000,000.00					
								Honor Narsum		2 jam x 800.000		1,600,000.00					
								Semin ar Kit		50 pkt x 100.000		0.00					
								Pertemuan Gema Cermat									

Kode	Urusan/Bidang Urusan Pemerintah Daerah dan Program/Kegiatan	UP	B/ L	Indikator Kinerja			Lokas i	APBD KAB (Rp)	APBD PROV		KL	USULAN APBN	
				Output	Outcome	Target Capaian Kinerja			SKPD Terkait	Pagu (Rp)		Rp	D/TB/DAK
(1)	(2)	(4)	(5)	(6)	(7)	(8)	(9)	11	12	13	14	15	
				Konsu msi		58 kotak x 55.000	3,190,000.00						
				Bantu an transport		50 org x 100.000	0.00						
				Honor Narsum		2 jam x 800.000	1,600,000.00						
				Semin ar Kit		50 pkt x 100.000	0.00						
				ATK			30,000.00						
1	02	04	2.01	02	2	Penyediaan dan Pengelolaan Data Perizinan dan Tindak Lanjut Pengawasan Izin Apotek, Toko Obat, Toko Alat Kesehatan, dan Optikal, Usaha Mikro Obat Tradisional (UMOT)							
						Jumlah Apotek, Toko Obat, Toko Alat Kesehatan, dan Optikal, Usaha Mikro Obat Tradisional (UMOT) yang Dikendalika n dan Diawasi dalam rangka Penerbitan dan Tindak Lanjut Penerbitan Izin Apotek, Toko Obat, Toko Alat Kesehatan, dan Optikal, Usaha Mikro Obat Tradisional (UMOT)		-					
						Rincian :							
						Jumlah data perijinan yang disediakan 25 apotik							
						Visitasi Apotek		25 Apt x 4 org x 100.000	10,000,000				

Kode					Urusan/Bidang Urusan Pemerintah Daerah dan Program/Kegiatan	UP	B/ L	Indikator Kinerja			Lokas i	APBD KAB (Rp)	APBD PROV		KL	USULAN APBN	
								Output	Outcome	Target Capaian Kinerja			SKPD Terkait	Pagu (Rp)		Rp	D/TB/DAK
(1)					(2)	(4)	(5)	(6)	(7)	(8)	(9)	11	12	13	14	15	
1	02	04	2.01	03	3			Jumlah Apotek, Toko Obat, Toko Alat Kesehatan, dan Optikal, Usaha Mikro Obat Tradisional (UMOT) yang Memenuhi Komitmen Izin		15 Apotik, 1 toko obat, 1 umot, 120 PIRT		-					
								Rincian :									
								Jumlah pembinaan apotik		15 Apotik, 1 toko obat, 1 umot, 120 PIRT							
								Pertemuan Pelayanan Kefarmasian Apotek									
								Konsumsi		55 kotak x 55.000		3,025,000					
								Bantuan transport		50 org x 100.000		5,000,000					
								Honor Narsum		2 jam x 800.000		1,600,000					
								ATK		1 paket		375,000					
												9,625,000					
1	02	04	2.02					Jumlah sertifikat produksi utk Sarana Produksi Alat Kesehatan Kelas 1 tertentu dan Perbekalan Kesehatan Rumah Tangga Kelas 1 Tertentu Perusahaan Rumah Tangga		3		10,000,000					

Kode					Urusan/Bidang Urusan Pemerintah Daerah dan Program/Kegiatan	UP	B/ L	Indikator Kinerja			Lokas i	APBD KAB (Rp)	APBD PROV		KL	USULAN APBN	
(1)	(2)	(3)	(4)	(5)				Output	Outcome	Target Capaian Kinerja		(9)	SKPD Terkait	Pagu (Rp)		(13)	Rp
1	02	04	2.02	01	1			0		0		10,000,000					
1	02	04	2.02	02	2			Jumlah Dokumen Pengendalia n dan Pengawasan serta Tindak Lanjut Pengawasan Perbekalan Kesehatan Rumah Tangga Kelas 1 Tertentu Perusahaan Rumah Tangga		1 dokumen		-					
								Rincian :									
								Jumlah pengendalia n dan pengawasan		3 PKRT							

Kode				Urusan/Bidang Urusan Pemerintah Daerah dan Program/Kegiatan	UP	B/ L	Indikator Kinerja			Lokas i	APBD KAB (Rp)	APBD PROV		KL	USULAN APBN	
							Output	Outcome	Target Capaian Kinerja			SKPD Terkait	Pagu (Rp)		Rp	D/TB/DAK
(1)				(2)	(4)	(5)	(6)	(7)	(8)	(9)	11	12	13	14	15	
							Pengawasan serta Tindak Lanjut Pengawasan Sertifikat Produksi Alat Kesehatan Kelas 1 Tertentu dan PKRT Kelas 1 Tertentu Perusahaan Rumah Tangga		8 PRT-PKRT	3,840,000.00						
							Biaya Umum			6,160,000.00						
1	02	04	2.03				Jumlah sertifikat produksi pangan RT yang diterbitkan		120	65,000,000						
							Penerbitan Sertifikat Produksi Pangan Industri Rumah Tangga dan Nomor P- IRT sebagai Izin Produksi, untuk Produk Makanan Minuman Tertentu yang dapat Diproduksi oleh Industri Rumah Tangga									

Kode					Urusan/Bidang Urusan Pemerintah Daerah dan Program/Kegiatan	UP	B/L	Indikator Kinerja			Lokasi	APBD KAB (Rp)	APBD PROV		KL	USULAN APBN	
								Output	Outcome	Target Capaian Kinerja			SKPD Terkait	Pagu (Rp)		Rp	D/TB/DAK
(1)					(2)	(4)	(5)	(6)	(7)	(8)	(9)	11	12	13	14	15	
1	02	04	2.03	01	1			Jumlah Dokumen Hasil Pengendalian dan Pengawasan serta Tindak Lanjut Pengawasan Sertifikat Produksi Pangan Industri Rumah Tangga dan Nomor P-IRT sebagai Izin Produksi, untuk Produk Makanan Minuman Tertentu yang dapat Diproduksi oleh Industri Rumah Tangga		1 dokumen		65,000,000					
								Rincian :									
								Jumlah sertifikat yg dikeluarkan		120							
								Pertemuan Penyuluhan Keamanan Pangan									
								Konsumsi		320 kotak x 55.000		17,600,000					
								Bantuan transport		120 org x 100.000		12,000,000					
								Honor Narsum		13 jam x 800.000		10,400,000					
								Seminar Kit		120 pkt x 100.000		12,000,000					
								Penggunaan Materi		120 pkt x 75.000		9,000,000					
								Pembinaan dan Pengawasan I-RTP		150 org x 100.000		15,000,000					

Kode				Urusan/Bidang Urusan Pemerintah Daerah dan Program/Kegiatan	UP	B/ L	Indikator Kinerja			Lokas i	APBD KAB (Rp)	APBD PROV		KL	USULAN APBN	
							Output	Outcome	Target Capaian Kinerja			SKPD Terkait	Pagu (Rp)		Rp	D/TB/DAK
(1)				(2)	(4)	(5)	(6)	(7)	(8)	(9)	11	12	13	14	15	
								Uji Laboratoriu m Pangan		100 sampel x 168.700		16,870,000				
								ATK				98,000				
1	02	04	2.04					Jumlah Stiker Pembinaan pada Makanan Jajanan dan Sentra Makanan Jajanan		70 sertifikat		25,000,000				
1	02	04	2.04	01	1			Pengendalian dan Pengawasan serta Tindak Lanjut Pengawasan Penerbitan Sertifikat Laik Higiene Sanitasi Tempat Pengelolaan Makanan (TPM) antara lain Jasa Boga, Rumah Makan/Restor an dan Depot Air Minum (DAM)								
								Jumlah Dokumen Hasil Pengendalia n dan Pengawasan serta Tindak Lanjut Pengawasan Penerbitan Sertifikat Laik Higiene Sanitasi Tempat Pengelolaan Makanan (TPM) antara lain Jasa Boga, Rumah Makan/Rest oran dan Depot Air Minum (DAM)		1 dokumen		25,000,000				
								Rincian :								
								Jumlah jasa boga yang diawasi		70 jasa boga						
								IKL (Inspeksi Kesehatan Lingkungan)				23,200,000				

Kode					Urusan/Bidang Urusan Pemerintah Daerah dan Program/Kegiatan	UP	B/ L	Indikator Kinerja			Lokas i	APBD KAB (Rp)	APBD PROV		KL	USULAN APBN	
(1)								(2)	(4)	(5)		Output	Outcome	Target Capaian Kinerja		(9)	SKPD Terkait
								(6)	(7)	(8)		(9)	11	12	13	14	15
									Pemeriksaan Kimia dan Mikrobiologi			16,800,000					
1	02	04	2.05						Jumlah pemeriksaa n post market yang dilakukan			-					
1	02	04	2.05	01	1				Penerbitan Stiker Pembinaan pada Makanan Jajanan dan Sentra Makanan Jajanan			-					
1	02	04	2.05	01	2				Pengendalian dan Pengawasan serta tindak lanjut Penerbitan Stiker Pembinaan pada Makanan Jajanan dan Sentra Makanan Jajanan			-					
									Rincian :								
									Jumlah yang diawasi 20 sekolah								

Kode					Urusan/Bidang Urusan Pemerintah Daerah dan Program/Kegiatan	UP	B/ L	Indikator Kinerja			Lokas i	APBD KAB (Rp)	APBD PROV		KL	USULAN APBN	
(1)	(2)	(3)	(4)	(5)				Output	Outcome	Target Capaian Kinerja			(9)	SKPD Terkait		Pagu (Rp)	(13)
1	02	04	2.06		Pemeriksaan dan Tindak Lanjut Hasil Pemeriksaan Post Market pada Produksi dan Produk Makanan Minuman Industri Rumah Tangga			Jumlah pemeriksaan post market yang dilakukan		120 kali		49,000,000					
1	02	04	2.06	01	1	Pemeriksaan Post Market pada Produk Makanan-Minuman Industri Rumah Tangga yang Beredar dan Pengawasan serta Tindak Lanjut Pengawasan		Jumlah Produk dan Sarana Produksi Makanan-Minuman Industri Rumah Tangga Beredar yang Dilakukan Pemeriksaan Post Market dalam rangka Tindak Lanjut Pengawasan		120 produk		49,000,000					
								Rincian :									
								Jumlah pemeriksaan post market 120		120 kali							
								Pertemuan PJAS bagi Guru UKS dan Pedagang Kantin Sekolah									
								Konsumsi		60 kotak x 55.000		3,300,000					
								Bantuan transport		50 org x 100.000		5,000,000					
								Honor Narsum		2 jam x 800.000		1,600,000					

Kode	Urusan/Bidang Urusan Pemerintah Daerah dan Program/Kegiatan	UP	B/ L	Indikator Kinerja			Lokas i	APBD KAB (Rp)	APBD PROV		KL	USULAN APBN				
				Output	Outcome	Target Capaian Kinerja			SKPD Terkait	Pagu (Rp)		Rp	D/TB/DAK			
(1)	(2)	(4)	(5)	(6)	(7)	(8)	(9)	11	12	13	14	15				
				Cetak Buku Saku PJS		50 x 75,000		3,750,000								
				Pertemuan PJAS bagi Siswa SD/MI												
				Konsum si		140 kota x 55.000		7,700,000								
				Kaos		120 pcs x 110.000		-								
				Honor Narsum		2 org x 800.000		1,600,000								
				X Banner		2 pcs x 150.000		300,000								
				Pengambilan Sampel PJAS		50org x 100.000		5,000,000								
				Uji Laboratoriu m Sampel PJAS		50 smapel x 168.700		8,435,000								
				Sidak Makmin Hari Raya & Tahun Baru		90 org x 100.000		9,000,000								
				Honor Tim Koordinasi Pembinaan dan Pengawasan Obat dan Makanan		52 org x 1.000.000		-								
				ATK				115,000								
1	02	04	2.06	02	2	Penyediaan dan Pengelolaan Data Tindak Lanjut Pengawasan Perizinan Industri Rumah Tangga		Jumlah Data Perizinan Industri Rumah Tangga yang Dikelola dalam rangka Tindak Lanjut Pengawasan		120 data		-				
						Rincian :										

Kode				Urusan/Bidang Urusan Pemerintah Daerah dan Program/Kegiatan	UP	B/ L	Indikator Kinerja			Lokas i	APBD KAB (Rp)	APBD PROV		KL	USULAN APBN	
							Output	Outcome	Target Capaian Kinerja			SKPD Terkait	Pagu (Rp)		Rp	D/TB/DAK
(1)				(2)	(4)	(5)	(6)	(7)	(8)	(9)	11	12	13	14	15	
1	2	05		PROGRAM PEMBERDAYAAN MASYARAKAT BIDANG KESEHATAN				Persentase Rumah Tangga BerPHBS	74		718,158,840					
								Persentase Upaya Kesehatan Berbasis Masyarakat yg aktif	83.9							
1	02	05	2.01		Advokasi, Pemberdayaan , Kemitraan, Peningkatan Peran serta Masyarakat dan Lintas Sektor Tingkat Daerah Kabupaten/Ko ta			Jumlah Kegiatan Advokasi, pemberdaya an dan kemitraan yang dilaksanaka n	5 keg		650,000,000					
1	02	05	2.01	01	1			Jumlah Dokumen Promosi Kesehatan, Advokasi, Kemitraan dan Pemberdaya an Masyarakat	1 dokumen		650,000,000					
								Rincian :								
								Jumlah kegiatan kampanye, gebyar peringatan Hari Kesehatan Nasional	1 keg							
								Belanja Honorarium Penanggung jawab Pengelola Keuangan								

Kode	Urusan/Bidang Urusan Pemerintah Daerah dan Program/Kegiatan	UP	B/ L	Indikator Kinerja			Lokas i	APBD KAB (Rp)	APBD PROV		KL	USULAN APBN	
				Output	Outcome	Target Capaian Kinerja			SKPD Terkait	Pagu (Rp)		Rp	D/TB/DAK
(1)	(2)	(4)	(5)	(6)	(7)	(8)	(9)	11	12	13	14	15	
				-Pejabat Pelaksana Teknis Kegiatan (PPTK) Nilai Pagu Dana Di Atas Rp. 10 Miliar Sd. Rp. 25 Miliar		1 OB x 2.920.000	2,920,000						
				Belanja Barang dan Jasa									
				Belanja Barang Pakai Habis									
				Belanja Alat/Bahan untuk Kegiatan Kantor- Alat Tulis Kantor									
				- Ballpoint		62 bh x 4.000	248,000						
				Belanja Alat/Bahan untuk Kegiatan Kantor- Kertas dan Cover									
				- Kertas HVS Spesifikasi : 70 gram folio/F4		25 rim x 45.000	1,125,000						
				Belanja Alat/Bahan untuk kegiatan Kantor- Bahan Cetak									
				- Banner Spesifikasi : Bahan fronlite 340 gr		30 m2 x 45.000	1,350,000						
				- Leaflet Spesifikasi : Kertas HVS, cetak 1 muka, full warna, UK 1/2 Folio		1556 lbr x 500	778,000						

Kode	Urusan/Bidang Urusan Pemerintah Daerah dan Program/Kegiatan	UP	B/ L	Indikator Kinerja			Lokas i	APBD KAB (Rp)	APBD PROV		KL	USULAN APBN	
				Output	Outcome	Target Capaian Kinerja			SKPD Terkait	Pagu (Rp)		Rp	D/TB/DAK
(1)	(2)	(4)	(5)	(6)	(7)	(8)	(9)	11	12	13	14	15	
				- Sertifikat Spesifikasi : Bahan Art Paper		60 lbr x 8.000	480,000						
				- Umbul- Umbul spesifikasi : kain		57 m2 x 57.000	3,249,000						
				Belanja Makanan dan Minuman Rapat									
				- air mineral		50 dos x 41.500	2,075,000						
				- Biaya Konsumsi (makan) Spesifikasi : Standar 1 (nasi kuning, ayam bakar, telur, bali, sayur acar, bihun, keripik ketan, sambal dan kerupuk)		500 kotak x 40.000	20,000,000						
				- biaya konsumsi (prasmaman) spesifikasi : VIP		100 org x 135.000	13,500,000						
				- Biaya Konsumsi (Kudapan/ Snack) Spesifikasi : Standar 1 (4 kue basah)		500 kotak x 25.000	12,500,000						
				Belanja Pakaian Olahraga									
				- Kaos lengan panjang Spesifikasi : katun, berkerah		400 bh x 139.000	55,600,000						

Kode	Urusan/Bidang Urusan Pemerintah Daerah dan Program/Kegiatan	UP	B/ L	Indikator Kinerja			Lokas i	APBD KAB (Rp)	APBD PROV		KL	USULAN APBN	
				Output	Outcome	Target Capaian Kinerja			SKPD Terkait	Pagu (Rp)		Rp	D/TB/DAK
(1)	(2)	(4)	(5)	(6)	(7)	(8)	(9)	11	12	13	14	15	
				Belanja Alat/Bahan untuk Kegiatan Kantor- Suvenir/Cen- dera Mata									
				- Set piala dan trophy : Isi 3 buah; masing- masing untuk juara 1, 2, dan 3		20 bh x 139.000	2,780,000						
				Honorarium Narasumber atau Pembahas, Moderator, Pembawa Acara, dan Panitia									
				- Instruktur senam Spesifikasi Lokal		2 OK x 400.000	800,000						
				- Pembawa Acara		2 OK x 400.000	800,000						
				Belanja Jasa Penyelenggar- aan Acara									
				- Sewa Kursi		100 buah x 15.050	1,505,000						
				Belanja Sewa Alat Rumah Tangga									
				Belanja Sewa Alat Rumah Tangga Lainnya (Home Use)									
				- Sewa Sound System Spesifikasi : Sedang; 5000 Watt		2 unit x 3.500.000	7,000,000						
				Belanja sewa bangunan Gedung Tempat Olahraga									

Kode	Urusan/Bidang Urusan Pemerintah Daerah dan Program/Kegiatan	UP	B/ L	Indikator Kinerja			Lokas i	APBD KAB (Rp)	APBD PROV		KL	USULAN APBN	
				Output	Outcome	Target Capaian Kinerja			SKPD Terkait	Pagu (Rp)		Rp	D/TB/DAK
(1)	(2)	(4)	(5)	(6)	(7)	(8)	(9)	11	12	13	14	15	
				- sewa lapangan olahraga		1 hr x 850.000		850,000					
				Belanja Sewa Bangunan Terbuka									
				- Sewa Tenda Biasa Spesifikasi : Biasa Uk. 6 x 6, Kain Plafon Atas		3 set x 480.000		1,440,000					
				- Sewa Panggung Spesifikasi : Full Rigging (8 X 10)		1 set x 11.000.000		11,000,000					
				Belanja Perjalanan Dinas Dalam Kota									
				- Uang Harian pertemuan Diluar Kantor - Dalam Kota Spesifikasi : full day/ Half Day		100 OH x 100.000		10,000,000					
				Dana BK									
				Jumlah keg pendamping an Bumil Risti, Pesantr en sehat, ibu hamil KEK Stunting (dana BK)		1 keg		36,366,500					
									Dana BK		36,366,500		
1	02	05	2.02	Pelaksanaan Sehat dalam rangka Promotif Preventif Tingkat Daerah Kabupaten/ Kota		Jumlah Kader SBH yang dilakukan pembinaan		47,458,200					
						5 sekolah, 5 ponpes, 270 kader SBH, 18 posyandu, 5 desa							

Kode					Urusan/Bidang Urusan Pemerintah Daerah dan Program/Kegiatan	UP	B/ L	Indikator Kinerja			Lokas i	APBD KAB (Rp)	APBD PROV		KL	USULAN APBN		
(1)	(2)	(3)	(4)	(5)				Output	Outcome	Target Capaian Kinerja			(9)	11		Pagu (Rp)	12	13
1	02	05	2.02	01	1	Penyelenggara an Promosi Kesehatan dan Gerakan Hidup Bersih dan Sehat		Jumlah Dokumen Hasil Penyelenggar aan Promosi Kesehatan dan Gerakan Hidup Bersih dan Sehat		1 dokumen		47,458,200						
								Rincian :										
								Jumlah sekolah, pondok pesantren, SBH, posyandu, dan desa siaga		5 sekolah, 5 ponpes, 270 kader SBH, 18 posyandu, 5 desa								
								Penyelenggar aan Promosi Kesehatan dan Gerakan Hidup Bersih dan Sehat										
								A. Podcast (Ruang Edukes)										
								Belanja Makanan dan Minuman Rapat										
								- Biaya Konsumsi (makan) Spesifikasi : Standar 1 (nasi kuning, ayam bakar, telur, bali, sayur acar, bihun, keripik ketan, sambal dan kerupuk)		120 kotak x 40.000		4,800,000						

Kode	Urusan/Bidang Urusan Pemerintah Daerah dan Program/Kegiatan	UP	B/ L	Indikator Kinerja			Lokas i	APBD KAB (Rp)	APBD PROV		KL	USULAN APBN	
				Output	Outcome	Target Capaian Kinerja			SKPD Terkait	Pagu (Rp)		Rp	D/TB/DAK
(1)	(2)	(4)	(5)	(6)	(7)	(8)	(9)	11	12	13	14	15	
				- Biaya Konsumsi (Kudapan/ Snack) Spesifikasi : Standar 1 (4 kue basah)		120 kotak x 25.000		3,000,000					
				Honorarium Narasumber atau Pembahas, Moderator, Pembawa Acara, dan Panitia									
				- Narasumber / Pembahas spesifikasi : Pejabat Eselon III /Yang Disetarakan (intern Perangkat Daerah)		2 OH x 450.000		900,000					
				- Narasumber / Pembahas spesifikasi : Pejabat Eselon IV /Yang Disetarakan (intern Perangkat Daerah)		7 OH x 400.000		2,800,000					
				- Narasumber / Pembahas Spesifikasi : Pejabat Eselon IV kebawah /yang disetarakan		4 OH x 800.000		3,200,000					
				B. Refreshing Germas di Tingkat OPD									

Kode	Urusan/Bidang Urusan Pemerintah Daerah dan Program/Kegiatan	UP	B/ L	Indikator Kinerja			Lokas i	APBD KAB (Rp)	APBD PROV		KL	USULAN APBN	
				Output	Outcome	Target Capaian Kinerja			SKPD Terkait	Pagu (Rp)		Rp	D/TB/DAK
(1)	(2)	(4)	(5)	(6)	(7)	(8)	(9)	11	12	13	14	15	
				Belanja Makanan dan Minuman Rapat									
				- Biaya Konsumsi (makan) Spesifikasi : Standar 1 (nasi kuning, ayam bakar, telur, bali, sayur acar, bihun, keripik ketan, sambal dan kerupuk)		65 kotak x 40.000		2,600,000					
				- Biaya Konsumsi (Kudapan/ Snack) Spesifikasi : Standar 1 (4 kue basah)		65 kotak x 25.000		1,625,000					
				Honorarium Narasumber atau Pembahas, Moderator, Pembawa Acara, dan Panitia									
				- Narasumber / Pembahas Spesifikasi : Pejabat Eselon IV kebawah /yang disetarakan		1 OH x 800.000		800,000					
				- Instruktur senam Spesifikasi Lokal		1 OH x 400.000		400,000					
				C. Sosialisasi Saka Bakti Husada									

Kode	Urusan/Bidang Urusan Pemerintah Daerah dan Program/Kegiatan	UP	B/ L	Indikator Kinerja			Lokas i	APBD KAB (Rp)	APBD PROV		KL	USULAN APBN	
				Output	Outcome	Target Capaian Kinerja			SKPD Terkait	Pagu (Rp)		Rp	D/TB/DAK
(1)	(2)	(4)	(5)	(6)	(7)	(8)	(9)	11	12	13	14	15	
				Belanja Alat/Bahan untuk Kegiatan Kantor- Bahan Cetak									
				- Leaflet spesifikasi : Bahan Kertas Art Paper 190 gram, uk folio 21.5 x 3...		540 lbr x 4.500		2,430,000					
				Belanja Perjalanan Dinas Dalam Kota									
				- Uang Harian pertemuan Diluar Kantor - Dalam Kota Spesifikasi : full day/ Half Day		135 OH x 100.000		13,500,000					
				D. Sosialisasi Germas Sehat di Pondok Pesantren									
				Belanja Makanan dan Minuman Rapat									
				- Biaya Konsumsi (makan) Spesifikasi : Standar 1 (nasi kuning, ayam bakar, telur, bali, sayur acar, bihun, keripik ketan, sambal dan kerupuk)		95 kotak x 40.000		3,800,000					

Kode	Urusan/Bidang Urusan Pemerintah Daerah dan Program/Kegiatan	UP	B/ L	Indikator Kinerja			Lokas i	APBD KAB (Rp)	APBD PROV		KL	USULAN APBN	
				Output	Outcome	Target Capaian Kinerja			SKPD Terkait	Pagu (Rp)		Rp	D/TB/DAK
(1)	(2)	(4)	(5)	(6)	(7)	(8)	(9)	11	12	13	14	15	
				- Biaya Konsumsi (Kudapan/ Snack) Spesifikasi : Standar 1 (4 kue basah)		95 kotak x 25.000		2,375,000					
				Honorarium Narasumber atau Pembahas, Moderator, Pembawa Acara, dan Panitia									
				- Narasumber / Pembahas Spesifikasi : Pejabat Eselon IV kebawah /yang disetarakan		1 OH x 800.000		800,000					
				Belanja Perjalanan Dinas Dalam Kota									
				- Uang Harian spesifikasi : bantuan transport peserta		81 OH x 100.000		8,100,000					
				Belanja Alat/Bahan untuk Kegiatan Kantor- Perabot Kantor									
				- Botol minum Spesifikasi : Bahan Plastik Bpa- Free		81 buah x 69.000		5,589,000					

Kode	Urusan/Bidang Urusan Pemerintah Daerah dan Program/Kegiatan	UP	B/ L	Indikator Kinerja			Lokas i	APBD KAB (Rp)	APBD PROV		KL	USULAN APBN	
				Output	Outcome	Target Capaian Kinerja			SKPD Terkait	Pagu (Rp)		Rp	D/TB/DAK
(1)	(2)	(4)	(5)	(6)	(7)	(8)	(9)	11	12	13	14	15	
				Belanja Alat/Bahan untuk Kegiatan Kantor- Bahan Cetak									
				- Leaflet spesifikasi : Bahan Kertas Art Paper 190 gram, uk folio 21.5 x 3...		81 lbr x 4.500		364,500					
				E. Workshop Gemas Kader Posyandu									
				Belanja Makanan dan Minuman Rapat									
				- Biaya Konsumsi (makan) Spesifikasi : Standar 1 (nasi kuning, ayam bakar, telur, bali, sayur acar, bihun, keripik ketan, sambal dan kerupuk)		92 kotak x 40.000		3,680,000					
				- Biaya Konsumsi (Kudapan/ Snack) Spesifikasi : Standar 1 (4 kue basah)		92 kotak x 25.000		2,300,000					
				Honorarium Narasumber atau Pembahas, Moderator, Pembawa Acara, dan Panitia									

Kode	Urusan/Bidang Urusan Pemerintah Daerah dan Program/Kegiatan	UP	B/ L	Indikator Kinerja			Lokas i	APBD KAB (Rp)	APBD PROV		KL	USULAN APBN	
				Output	Outcome	Target Capaian Kinerja			SKPD Terkait	Pagu (Rp)		Rp	D/TB/DAK
(1)	(2)	(4)	(5)	(6)	(7)	(8)	(9)	11	12	13	14	15	
				- Narasumber / Pembahas spesifikasi : Pejabat Eselon IV /Yang Disetarakan (intern Perangkat Daerah)		1 OH x 400.000		400,000					
				Belanja Perjalanan Dinas Dalam Kota									
				- Uang Harian spesifikasi : bantuan transport peserta		82 OH x 100.000		8,200,000					
				G. Monitoring Program Promosi Kesehatan									
				Belanja Perjalanan Dinas Dalam Kota									
				- Uang Harian pertemuan Diluar Kantor - Dalam Kota Spesifikasi : full day/ Half Day		75 OH x 100.000		7,500,000					
				Belanja Perjalanan Dinas Biasa									

Kode	Urusan/Bidang Urusan Pemerintah Daerah dan Program/Kegiatan	UP	B/ L	Indikator Kinerja			Lokas i	APBD KAB (Rp)	APBD PROV		KL	USULAN APBN	
				Output	Outcome	Target Capaian Kinerja			SKPD Terkait	Pagu (Rp)		Rp	D/TB/DAK
(1)	(2)	(4)	(5)	(6)	(7)	(8)	(9)	11	12	13	14	15	
				- Uang Harian Luar Kota Dalam Provinsi Jawa Timur Spesifikasi : Pejabat Eselon III/Pengawas Pemerintaha n Madya/Audi tor Madya		10 OH x 375.000	3,750,000						
				- Uang Harian Luar Kota Dalam Provinsi Jawa Timur Spesifikasi : Pejabat Eselon IV/Pengawas Pemerintaha n Muda/Audit or Muda		10 OH x 350.000	3,500,000						
				- Uang Harian Luar Kota Dalam Provinsi Jawa Timur Spesifikasi : Fungsional Umum Non Pegawai Negeri Sipil		16 OH x 250.000	4,000,000						
				H. Penggerakan Germas di OPD									
				Belanja Makanan dan Minuman Rapat									
				- Biaya Konsumsi (Kudapan/ Snack) Spesifikasi : Standar 1 (4 kue basah)		185 kotak x 25.000	4,625,000						

Kode	Urusan/Bidang Urusan Pemerintah Daerah dan Program/Kegiatan	UP	B/ L	Indikator Kinerja			Lokas i	APBD KAB (Rp)	APBD PROV		KL	USULAN APBN	
				Output	Outcome	Target Capaian Kinerja			SKPD Terkait	Pagu (Rp)		Rp	D/TB/DAK
(1)	(2)	(4)	(5)	(6)	(7)	(8)	(9)	11	12	13	14	15	
				Belanja Perjalanan Dinas Dalam Kota									
				- Uang Harian pertemuan Diluar Kantor - Dalam Kota Spesifikasi : full day/ Half Day		15 OH x 100.000		1,500,000					
				G. Penggerakan Germas di Sekolah									
				Belanja Alat/Bahan untuk Kegiatan Kantor- Benda Pos									
				- Biaya Konsumsi (Kudapan/ Snack) Spesifikasi : Standar 1 (4 kue basah)		652 kotak x 25.000		1,625,000					
				H. Administrasi Promosi Kesehatan									
				Belanja Alat/Bahan untuk Kegiatan Kantor- Benda Pos									
				- Materai 10.000		30 lbr x 11.000		330,000					
				Belanja Alat/Bahan untuk Kegiatan Kantor- Alat Tulis Kantor									
				- Ballpoint		86 buah x 4.000		344,000					

Kode	Urusan/Bidang Urusan Pemerintah Daerah dan Program/Kegiatan	UP	B/ L	Indikator Kinerja			Lokas i	APBD KAB (Rp)	APBD PROV		KL	USULAN APBN	
				Output	Outcome	Target Capaian Kinerja			SKPD Terkait	Pagu (Rp)		Rp	D/TB/DAK
(1)	(2)	(4)	(5)	(6)	(7)	(8)	(9)	11	12	13	14	15	
				- BINDER Clip Spesifikasi : kecil		15 pak x 5.500	82,500						
				- BINDER Clip Spesifikasi : sedang		10 pak x 11.400	114,000						
				- BINDER Clip Spesifikasi : besar		8 pak x 35.000	280,000						
				- Buku kwitansi spesifikasi : besar		15 buku x 9.500	142,500						
				- isi staples spesifikasi : kecil		18 pak x 4.000	72,000						
				- snelheker plastik spesifikasi : inter x		30 buah x 5.500	165,000						
				- map spesifikasi : bufalo		35 buah x 5.000	175,000						
				- karbon spesifikasi : pembulatan		1000 lbr x 1	1,000						
				Belanja Alat/Bahan untuk Kegiatan Kantor- Kertas dan Cover									
				- Kertas HVS Spesifikasi : 70 gram folio/F4		28 rim x 45.000	1,260,000						
				Belanja Alat/Bahan untuk kegiatan Kantor- Bahan Cetak									
				- Banner Spesifikasi : Bahan fronlite 340 gr		140 M2 x 45.000	6,300,000						

Kode	Urusan/Bidang Urusan Pemerintah Daerah dan Program/Kegiatan	UP	B/ L	Indikator Kinerja			Lokas i	APBD KAB (Rp)	APBD PROV		KL	USULAN APBN			
				Output	Outcome	Target Capaian Kinerja			SKPD Terkait	Pagu (Rp)		Rp	D/TB/DAK		
(1)	(2)	(4)	(5)	(6)	(7)	(8)	(9)	11	12	13	14	15			
				- Leaflet promkes spesifikasi : Bahan : Hvs, Artpaper / Mattepaper, Bookpaper.- Uk...		1400 lbr x 4.000		5,600,000							
				Belanja Alat/Bahan untuk Kegiatan Kantor- Bahan Komputer											
				- Catriage Printer Spesifikasi : Tinta Cair		5 buah x 337.000		1,685,000							
1	02	05	2.03	Pengembangan dan Pelaksanaan Upaya Kesehatan Bersumber Daya Masyarakat (UKBM) Tingkat Daerah Kabupaten/Ko ta		Jumlah Posyandu yang dibina dan naik stratanya		6 posyandu		20,700,640					
						Jumlah Desa Siaga yang dibina		6 desa siaga							
1	02	05	2.03	01	1	Bimbingan Teknis dan Supervisi Pengembangan dan Pelaksanaan Upaya Kesehatan Bersumber Daya Masyarakat (UKBM)		Jumlah Dokumen Hasil Bimbingan Teknis dan Supervisi Upaya Kesehatan Bersumber Daya Masyarakat (UKBM)		1 dokumen		20,700,640			DAK Non Fisik
						6 posyandu, 6 desa, 6 puskesmas		6 posyandu, 6 desa, 6 puskesmas					135,630,000		

Kode	Urusan/Bidang Urusan Pemerintah Daerah dan Program/Kegiatan	UP	B/ L	Indikator Kinerja			Lokas i	APBD KAB (Rp)	APBD PROV		KL	USULAN APBN	
				Output	Outcome	Target Capaian Kinerja			SKPD Terkait	Pagu (Rp)		Rp	D/TB/DAK
(1)	(2)	(4)	(5)	(6)	(7)	(8)	(9)	11	12	13	14	15	
				APBD			39,200,000						
				Rincian :									
				Bantrans Desa Siaga		72 org/hari x 100.000	7,200,000						
				Bantrans Posyandu		90 org/hari x 100.000	9,000,000						
				Bantrans Monev Pusk		61 org/hari x 100.000	6,100,000						
				Bantuan Transport Pertemuan Petugas Promkes Pusk		27 org/hari x 100.000	2,700,000						
				DAK Non Fisik			125,630,000						
							248,508,305,442		36,366,500		45,830,823,900	-	

3. Perjanjian Kinerja Dinas Kesehatan Tahun 2024

PERJANJIAN KINERJA PERUBAHAN TAHUN 2024

DINAS KESEHATAN

KABUPATEN MOJOKERTO

NO	SASARAN STRATEGIS	INDIKATOR KINERJA	TARGET
1	Meningkatnya ketersediaan fasyankes dan pelayanan kesehatan yang bermutu	AHH	73,55
		IKM	88,35

NO	KINERJA LAINNYA	INDIKATOR KINERJA	TARGET
1	Meningkatnya Tatakelola Birokrasi Pemerintahan yang Efektif, Efisien dan Akuntabel	1.1 Nilai SAKIP Perangkat Daerah	88 (A)
		1.2 Persentase Realisasi Anggaran Perangkat Daerah	90,40%
		1.3 Indeks Profesionalitas ASN	88 (Tinggi)
2	Optimalisasi Kualitas Pelayanan melalui Pembangunan Inovasi yang Mempunyai Nilai Tambah	Jumlah Inovasi yang terinternalisasi dan tersosialisasi serta berkelanjutan	5 Inovasi

NO	PROGRAM	ANGGARAN	KETERANGAN
1	Program Penunjang Urusan Pemerintahan Daerah Kabupaten/ Kota	Rp. 139.214.847.239	P APBD
2	Program Pemenuhan Upaya Kesehatan Perorangan dan Upaya Kesehatan Masyarakat	Rp. 100.937.620.063	P APBD, DAU, DAK, DBHCHT, Pajak Rokok, Insentif Fiskal
3	Program Peningkatan Kapasitas Sumber Daya Manusia	Rp. 7.285.682.800	P APBD, DAK
4	Program Sediaan Farmasi, Alat Kesehatan dan Makanan dan Minuman	Rp. 180.000.000	P APBD
5	Program Pemberdayaan Masyarakat Bidang Kesehatan	Rp. 890.155.340	P APBD, DAK, DBHCHT, Dana BK

4. Pengukuran Kinerja Dinas Kesehatan Tahun 2024

PENGUKURAN KINERJA
PERANGKAT DAERAH

Perangkat Daerah : DINAS KESEHATAN KABUPATEN MOJOKERTO

Tahun : 2024

No.	Sasaran Strategis	Indikator Kinerja	Formulasi Perhitungan	Target	Realisasi	% Capaian	Ket	Program	Pagu (Rp)	Realisasi	%
1	Meningkatnya ketersediaan fasyankes dan pelayanan kesehatan yang bermutu	AHH	Angka perkiraan lama hidup rata-rata penduduk dengan asumsi tidak ada perubahan pola mortalitas menurut umur. Dihitung berdasarkan Angka Kematian Menurut Umur (Age Specific Death Rate/ASDR) yang datanya diperoleh dari catatan registrasi kematian. Jika catatan registrasi tidak tersedia, maka dihitung dengan cara tidak langsung dengan paket program Micro Computer Program for Demographic Analysis (MCPDA) atau Mortpack.	73.55	74.95	101.90%		Program Pemenuhan Upaya Kesehatan Perorangan dan Upaya Kesehatan Masyarakat; Program Peningkatan Kapasitas Sumber Daya Manusia; Program Sediaan Farmasi, Alat Kesehatan dan Makanan dan Minuman; Program Pemberdayaan Masyarakat Bidang Kesehatan	109,293,458,203	97,425,220,811	89.14%

No.	Sasaran Strategis	Indikator Kinerja	Formulasi Perhitungan	Target	Realisasi	% Capaian	Ket	Program	Pagu (Rp)	Realisasi	%
		IKM	Nilai yang dihasilkan dari Survei Kepuasan Masyarakat yang dilaksanakan di UPTD dan Unit Perijinan Dinas Kesehatan	88.35	88.5	100.17%		Program Pemenuhan Upaya Kesehatan Perorangan dan Upaya Kesehatan Masyarakat; Program Peningkatan Kapasitas Sumber Daya Manusia; Program Sediaan Farmasi, Alat Kesehatan dan Makanan dan Minuman; Program Pemberdayaan Masyarakat Bidang Kesehatan	109,293,458,203	97,425,220,811	89.14%

No.	Sasaran Strategis	Indikator Kinerja	Formulasi Perhitungan	Target	Realisasi	% Capaian	Ket	Program	Pagu (Rp)	Realisasi	%
1	Meningkatnya Tatakelola Birokrasi Pemerintahan yang Efektif, Efisien dan Akuntabel	Nilai SAKIP Perangkat Daerah	Laporan Hasil Evaluasi SAKIP Ket Nilai SAKIP : Kategori Sangat Kurang : 0 – 30 Kategori Kurang : 30 – 50 Kategori Cukup : 50 – 60 Kategori Baik : 60 -70 Kategori Sangat Baik : 70 – 80 Kategori Memuaskan : 80 -90 Kategori Sedang : 71 – 80 Kategori Tinggi : 81 – 90 Kategori Sangat Tinggi : 91 – 100 Kategori Sangat Memuaskan : 90 – 100	88	87.55	99.49%		Program Penunjang Urusan Pemerintahan Daerah Kabupaten/ Kota	139,214,847,239	130,473,084,197	93.72%
		Persentase Realisasi Anggaran Perangkat Daerah	Jumlah anggaran Perangkat Daerah yang diserap/Jumlah anggaran yang tersedia x 100%	90.40%	91.81%	101.56%		Program Penunjang Urusan Pemerintahan Daerah Kabupaten/ Kota	139,214,847,239	130,473,084,197	93.72%
		Indeks Profesionalitas ASN	Hasil perkalian dari bobot indikator x nilai masing-masing jawaban indikator Keterangan Kategori Tingkat profesionalitas ASN: Sangat Tinggi : 91-100 Tinggi : 81-90 Sedang : 71-80 Rendah : 61-70 Sangat Rendah : < 60	88	85.44	97.09%		Program Penunjang Urusan Pemerintahan Daerah Kabupaten/ Kota	139,214,847,239	130,473,084,197	93.72%

No.	Sasaran Strategis	Indikator Kinerja	Formulasi Perhitungan	Target	Realisasi	% Capaian	Ket	Program	Pagu (Rp)	Realisasi	%
2	Optimalisasi Kualitas Pelayanan melalui Pembangunan Inovasi yang Mempunyai Nilai Tambah	Jumlah Inovasi yang terinternalisasi dan tersosialisasi serta berkelanjutan	Jumlah inovasi yang terinternalisasi dan tersosialisasi serta berkelanjutan pada Dinas Kesehatan	5	5	100%		Program Penunjang Urusan Pemerintahan Daerah Kabupaten/ Kota	139,214,847,239	130,473,084,197	93.72%

5. SK Penetapan IKU Dinas Kesehatan 2024



**PEMERINTAH KABUPATEN MOJOKERTO
DINAS KESEHATAN**

Jalan R.A. Basuni No. 4 Mojokerto, Kode Pos 61361 Jawa Timur
Telp. 0822-4555-6474

Website : <http://dinkes.mojokertokab.go.id>

Email : dinkeskab.mojokerto2024@gmail.com

**KEPUTUSAN KEPALA DINAS KESEHATAN
KABUPATEN MOJOKERTO
NOMOR :188.4/1097.A/416-102.E/2024**

TENTANG

**PENETAPAN INDIKATOR KINERJA UTAMA (IKU)
PADA DINAS KESEHATAN KABUPATEN MOJOKERTO**

**KEPALA DINAS KESEHATAN
KABUPATEN MOJOKERTO,**

Menimbang : a. bahwa untuk melaksanakan ketentuan Pasal 3 dan Pasal 4 Peraturan Menteri Negara Pendayagunaan Aparatur Negara Nomor PER/9/M.PAN/5/2017 tentang Pedoman Umum Penetapan Kinerja Utama di Lingkungan Instansi Pemerintah, maka perlu ditetapkan Indikator Kinerja Utama Dinas Kesehatan dengan Keputusan Kepala Dinas Kesehatan Kabupaten Mojokerto.

Mengingat : 1 Undang-Undang Nomor 1 Tahun 2004 tentang Perbendaharaan Negara;
2 Peraturan Pemerintah Nomor 8 Tahun 2006 tentang Pelaporan Keuangan dan Kinerja Instansi Pemerintah;
3 Peraturan Pemerintah Republik Indonesia Nomor 8 Tahun 2008 tentang Tahapan, Tata Cara Penyusunan, Pengendalian dan Evaluasi Pelaksanaan Rencana Pembangunan Daerah;
4 Peraturan Presiden Nomor 29 Tahun 2014 tentang Sistem Akuntabilitas Kinerja Instansi Pemerintah;
5 Peraturan Menteri Negara Pendayagunaan Aparatur Negara Nomor : PER/09/M.PAN/05/2007 tentang Pedoman Umum Penetapan Indikator Kinerja Utama di Lingkungan Instansi Pemerintah;

- 6 Peraturan Menteri Dalam Negeri Nomor 54 Tahun 2010 tentang Pelaksanaan Peraturan Pemerintah Nomor 8 Tahun 2008 tentang Tahapan, Tata Cara Penyusunan, Pengendalian dan Evaluasi Pelaksanaan Rencana Pembangunan Daerah;
- 7 Peraturan Menteri Negara Pendayagunaan Aparatur Negara dan Reformasi Birokrasi Nomor 25 Tahun 2012 tentang Petunjuk Pelaksanaan Evaluasi Akuntabilitas Kinerja Instansi Pemerintah;
- 8 Peraturan Menteri Negara Pendayagunaan Aparatur Negara dan Reformasi Birokrasi Nomor 53 Tahun 2014 tentang Pedoman Penyusunan Penetapan Kinerja dan Pelaporan Akuntabilitas Kinerja Instansi Pemerintah;
- 9 Peraturan Menteri Negara Pendayagunaan Aparatur Negara Nomor PER 9/M.PAN/5/2017 tentang Pedoman Umum Penetapan Kinerja Utama di Lingkungan Instansi Pemerintah
- 10 Peraturan Daerah Kabupaten Mojokerto Nomor 9 Tahun 2021 tentang Rencana Pembangunan Jangka Menengah Daerah Kabupaten Mojokerto Tahun 2021-2026;
- 11 Peraturan Bupati Mojokerto Nomor 77 Tahun 2021 tentang Kedudukan Susunan Organisasi Tugas dan Fungsi serta Tatakerja Dinas Kesehatan Kabupaten Mojokerto.

MEMUTUSKAN:

- Menetapkan : Indikator Kinerja Utama pada Dinas Kesehatan Kabupaten Mojokerto sebagaimana tercantum dalam Lampiran yang merupakan bagian yang tidak terpisahkan dari Keputusan ini
- Pertama : Indikator Kinerja Utama yang telah ditetapkan menjadi acuan ukuran kinerja Dinas Kesehatan untuk menetapkan rencana kinerja tahunan, menyampaikan rencana kerja dan anggaran, menyusun dokumen penetapan kinerja, menyusun

laporan akuntabilitas kinerja serta melakukan evaluasi pencapaian kinerja sesuai dokumen Rencana Strategis;

Kedua : Penyusunan laporan Indikator Kinerja Utama dilaksanakan oleh pimpinan unit kerja di awal tahun APBD dan pada Perubahan APBD yang disampaikan kepada Bupati Mojokerto.

Ketiga : Keputusan ini berlaku pada tanggal ditetapkan .

Ditetapkan di Mojokerto
pada tanggal 1 Februari 2024



dr. ULUM ROKHMAT ROKHMAWAN, M.H.
Pembina Tingkat I
NIP. 197411132006041008

LAMPIRAN : KEPUTUSAN KEPALA DINAS
KESEHATAN KAB. MOJOKERTO
NOMOR : 188.4/1097.A/416-102.E/2024
TANGGAL : 1 Februari 2024

**INDIKATOR KINERJA UTAMA
PADA DINAS KESEHATAN KABUPATEN MOJOKERTO TAHUN 2024**

NO	KINERJA UTAMA	INDIKATOR KINERJA	FORMULASI	UNIT TERKAIT DAN SUMBER DATA	PENANGGUNGJAWAB
1	Meningkatnya ketersediaan fasyankes dan pelayanan kesehatan yang bermutu	AHH	AHH: Rata-rata perkiraan banyak tahun yang dapat ditempuh oleh seseorang sejak lahir.	Indeks Pembangunan Manusia	BPS
		IKM	Nilai yang dihasilkan dari Survei Kepuasan Masyarakat yang dilaksanakan di UPTD dan Unit Perijinan Dinas Kesehatan	Laporan Hasil Survey IKM Dinas Kesehatan	Dinas Kesehatan

NO	KINERJA LAINNYA	INDIKATOR KINERJA	FORMULASI	UNIT TERKAIT DAN SUMBER DATA	PENANGGUNGJAWAB
2	Meningkatnya Tata Kelola Birokrasi Pemerintahan yang	Nilai SAKIP Dinas Kesehatan	Laporan Hasil Evaluasi SAKIP Ket Nilai SAKIP : Kategori Sangat Kurang : 0 – 30	Laporan Hasil Evaluasi Inspektorat	Inspektorat

4

NO	KINERJA LAINNYA	INDIKATOR KINERJA	FORMULASI	UNIT TERKAIT DAN SUMBER DATA	PENANGGUNGJAWAB
	efektif, efisien dan akuntabel		Kategori Kurang : 30 – 50 Kategori Cukup : 50 – 60 Kategori Baik : 60 -70 Kategori Sangat Baik : 70 – 80 Kategori Memuaskan : 80 -90 Kategori Sedang : 71 – 80 Kategori Tinggi : 81 – 90 Kategori Sangat Tinggi : 91 – 100 Kategori Sangat Memuaskan : 90 – 100		
		Persentase Realisasi Anggaran Perangkat Daerah	Jumlah anggaran Perangkat Daerah yang diserap/Jumlah anggaran yang tersedia x 100%	Laporan Keuangan Dinas Kesehatan	Dinas Kesehatan
		Indeks Profesionalitas ASN	Hasil perkalian dari bobot indikator x nilai masing-masing jawaban indikator Keterangan Kategori Tingkat profesionalitas ASN: Sangat Tinggi : 91-100 Tinggi : 81-90 Sedang : 71-80	Sistem Aplikasi Pelayanan Kepegawaian (SAPK), Pendataan Ulang PNS (e-PUPNS), penilaian prestasi kerja PNS dan data hukuman disiplin	

5

NO	KINERJA LAINNYA	INDIKATOR KINERJA	FORMULASI	UNIT TERKAIT DAN SUMBER DATA	PENANGGUNGJAWAB
			Rendah : " 61-70 Sangat Rendah : ≤ 60	pegawai	
3	Optimalnya kualitas pelayanan melalui pembangunan inovasi yang mempunyai nilai tambah	Jumlah inovasi yang terinternalisasi dan tersosialisasi serta berkelanjutan pada Dinas Kesehatan	Jumlah inovasi yang terinternalisasi dan tersosialisasi serta berkelanjutan pada Dinas Kesehatan	Laporan Inovasi Dinas Kesehatan	Dinas Kesehatan



dr. ULUM ROKHMAT ROKHMAWAN, M.H.
Pembina Tingkat I
NIP. 197411132006041008

6. SK Penetapan IKI Dinas Kesehatan 2024



**PEMERINTAH KABUPATEN MOJOKERTO
DINAS KESEHATAN**

Jalan Raya R. A Basuni No. 4 Mojokerto, Kode pos 61361 Jawa Timur
Telp. 0822-4555-6474

Website : <http://dinkes.mojokertokab.go.id>

Email : dinkeskab.mojokerto2024@gmail.com

**KEPUTUSAN KEPALA DINAS KESEHATAN
KABUPATEN MOJOKERTO
NOMOR 188/1098.A/416-102.E/2024
TENTANG
INDIKATOR KINERJA INDIVIDU (IKI)
PADA DINAS KESEHATAN KABUPATEN MOJOKERTO**

**KEPALA DINAS KESEHATAN
KABUPATEN MOJOKERTO,**

Menimbang : a. bahwa untuk dapat mengukur kinerja di lingkungan Dinas Kesehatan Kabupaten Mojokerto diperlukan alat ukur berupa Indikator Kinerja Individu;
b. bahwa sehubungan dengan maksud tersebut huruf a, perlu menetapkan Indikator Kinerja Individu pada Dinas Kesehatan Kabupaten Mojokerto

Mengingat : 1. Undang-Undang Nomor 12 Tahun 1950 tentang Pembentukan Daerah-daerah Kabupaten dalam Lingkungan Propinsi Jawa Timur juncto Undang-Undang Nomor 2 Tahun 1965 tentang Perubahan Batas Wilayah Kotapraja Surabaya dan Daerah Tingkat II Surabaya ;
2. Undang-Undang Nomor 25 Tahun 2004 tentang Sistem Perencanaan Pembangunan Nasional (Lembaran Negara Republik Indonesia Tahun 2004 Nomor 104, Tambahan Lembaran Negara Republik Indonesia Nomor 4421);
3. Undang-Undang Nomor 17 Tahun 2007 tentang Rencana Pembangunan Jangka Panjang Nasional Tahun 2005-2025 (Lembaran Negara Republik Indonesia Tahun 2007 Nomor 33, Tambahan Lembaran Negara Republik Indonesia Nomor 4700);
4. Undang-Undang Nomor 12 Tahun 2011 tentang Pembentukan Peraturan Perundang-undangan, (Lembaran Negara Republik Indonesia Tahun 2011 Nomor

- 82, Tambahan Lembar Negara Republik Indonesia Nomor 5234);
5. Undang-Undang Nomor 23 Tahun 2014 tentang Pemerintahan Daerah (Lembaran Negara Republik Indonesia Tahun 2004 Nomor 125, Tambahan Lembaran Negara Republik Indonesia Nomor 4437) sebagaimana telah diubah terakhir dengan Undang-Undang Nomor 9 Tahun 2015 (Lembaran Negara Republik Indonesia Tahun 2008 Nomor 58, Tambahan Lembaran Negara Republik Indonesia Nomor 5679);
 6. Peraturan Pemerintah Nomor 79 Tahun 2005 tentang Pedoman Pembinaan dan Pengawasan Penyelenggaraan Pemerintahan Daerah (Lembaran Negara Republik Indonesia Tahun 2005 Nomor 165, Tambahan Lembaran Negara Republik Indonesia Nomor 4593);
 7. Peraturan Menteri Dalam Negeri Nomor 54 Tahun 2010 Tentang Pelaksanaan Peraturan Pemerintah nomor 8 tahun 2008 Tentang Tahapan, Tatacara Penyusunan, Pengendalian, dan Evaluasi Pelaksanaan Rencana Pembangunan Daerah;
 8. Peraturan Bupati Nomor 77 Tahun 2021 tentang Kedudukan, Susunan Organisasi, Tugas dan Fungsi serta Tata Kerja Dinas Kesehatan

MEMUTUSKAN :

Menetapkan :


- KESATU** : Indikator Kinerja Individu masing-masing bidang di lingkungan Dinas Kesehatan Kabupaten Mojokerto sebagaimana tersebut dalam lampiran.
- KEDUA** : Indikator Kinerja Individu sebagaimana dimaksud dalam Diktum Kesatu dan Kedua bertujuan untuk :
- a. Memberikan informasi kinerja yang penting diperlukan dalam penyelenggaraan manajemen kinerja organisasi
 - b. Mengukur keberhasilan pencapaian suatu tujuan dan sasaran strategis yang digunakan untuk perbaikan kinerja dan peningkatan akuntabilitas kinerja organisasi
- KETIGA** : Indikator Kinerja Individu Dinas Kesehatan Kabupaten

Mojokerto dimanfaatkan untuk :

- a. Perencanaan Strategis Perangkat Daerah
- b. Perencanaan Kinerja Tahunan Perangkat Daerah
- c. Perjanjian Kinerja Perangkat Daerah
- d. Pelaporan Akuntabilitas Kinerja Instansi
- e. Evaluasi Kinerja Instansi Pemerintah Perangkat Daerah

KEEMPAT : Keputusan ini mulai berlaku pada tanggal ditetapkan dengan ketentuan apabila dikemudian hari ternyata terdapat kekeliruan dalam penetapan ini maka akan diubah dan dibetulkan sebagaimana mestinya.

Ditetapkan di Mojokerto
pada tanggal 1 Februari 2023


**KEPALA DINAS KESEHATAN
KABUPATEN MOJOKERTO**
dr. ULUM ROKHMAT R., M.H.
Pembina Tingkat I
NIP. 197411132006041000

**DINAS KESEHATAN KABUPATEN MOJOKERTO
KEPALA DINAS KESEHATAN
INDIKATOR KINERJA INDIVIDU**

- JABATAN : KEPALA DINAS KESEHATAN
TUGAS : Memimpin, mengkoordinasikan dan mengendalikan seluruh kegiatan Dinas Kesehatan.
FUNGSI : a. Penetapan kebijakan teknis, program kerja, pembinaan dan pengendalian Dinas Kesehatan.
b. Penetapan pembagian tugas kepada bawahan dan mengikuti perkembangannya dengan cara memantau agar penyelesaiannya tepat waktu.
c. Penyelenggaraan pembinaan bawahan dengan menilai dan mempertahankan kinerja bawahan agar tercipta kinerja bawahan yang baik sesuai dengan standar kinerja yang telah ditetapkan.
d. Penyelenggaraan pengawasan dan memotivasi bawahan dalam pelaksanaan tugas, agar diperoleh hasil kerja yang optimal dan disiplin kerja yang tinggi
e. Penetapan kebijakan dibidang kesehatan;
f. Penyelenggaraan evaluasi dan pelaporan dibidang kesehatan;
g. Penyelenggaraan administrasi dibidang kesehatan; dan
h. Penyelenggaraan fungsi lain yang diberikan oleh Bupati terkait tugas dan fungsinya.

Sasaran	Indikator	Penjelasan/Formulasi Perhitungan	Sumber Data
Meningkatnya ketersediaan fasyankes dan pelayanan kesehatan yang bermutu	AHH	AHH: Rata-rata perkiraan banyak tahun yang dapat ditempuh oleh seseorang sejak lahir.	Indeks Pembangunan Manusia
	IKM	Nilai yang dihasilkan dari Survei Kepuasan Masyarakat yang dilaksanakan di UPTD dan Unit Perijinan Dinas Kesehatan	Laporan Hasil Survey IKM Dinas Kesehatan
Meningkatnya Tata Kelola Birokrasi Pemerintahan yang efektif, efisien dan akuntabel	Nilai SAKIP Dinas Kesehatan	Laporan Hasil Evaluasi SAKIP Ket Nilai SAKIP : Kategori Sangat Kurang : 0 – 30 Kategori Kurang : 30 – 50 Kategori Cukup : 50 – 60 Kategori Baik : 60 -70 Kategori Sangat Baik : 70 – 80 Kategori Memuaskan : 80 -90 Kategori Sedang : 71 – 80 Kategori Tinggi : 81 – 90	Laporan Hasil Evaluasi Inspektorat

Sasaran	Indikator	Penjelasan/Formulasi Perhitungan	Sumber Data
		Kategori Sangat Tinggi : 91 – 100 Kategori Sangat Memuaskan : 90 – 100	
	Persentase Realisasi Anggaran Perangkat Daerah	Jumlah anggaran Perangkat Daerah yang diserap/Jumlah anggaran yang tersedia x 100%	Laporan Keuangan Dinas Kesehatan
	Indeks Profesionalitas ASN	Hasil perkalian dari bobot indikator x nilai masing-masing jawaban indikator Keterangan Kategori Tingkat profesionalitas ASN: Sangat Tinggi : 91-100 Tinggi : 81-90 Sedang : 71-80 Rendah : 61-70 Sangat Rendah : ≤ 60	Sistem Aplikasi Pelayanan Kepegawaian (SAPK), Pendataan Ulang PNS (e-PUPNS), penilaian prestasi kerja PNS dan data hukuman disiplin pegawai
Optimalnya kualitas pelayanan melalui pembangunan inovasi yang mempunyai nilai tambah	Jumlah inovasi yang terinternalisasi dan tersosialisasi serta berkelanjutan pada Dinas Kesehatan	Jumlah inovasi yang terinternalisasi dan tersosialisasi serta berkelanjutan pada Dinas Kesehatan	Laporan Inovasi Dinas Kesehatan

**DINAS KESEHATAN KABUPATEN MOJOKERTO
SEKRETARIS DINAS**

INDIKATOR KINERJA INDIVIDU

- JABATAN : SEKRETARIS DINAS KESEHATAN
- TUGAS : Sekretaris mempunyai tugas membantu Kepala Dinas dalam melaksanakan sebagian tugas Dinas Kesehatan untuk mengkoordinasikan bidang-bidang dan memberikan pelayanan administratif serta teknis yang meliputi urusan umum, kepegawaian, penyusunan program dan keuangan.
- FUNGSI :
 - a. Pelaksanaan koordinasi dan penyusunan rencana program, kegiatan dan anggaran;
 - b. Pelaksanaan pengelolaan dan pembinaan urusan administrasi umum;
 - c. Pelaksanaan urusan ketatausahaan, kerumahtanggaan, tata laksana dan hubungan masyarakat;
 - d. Pelaksanaan penataan organisasi;
 - e. Pelaksanaan dan koordinasi pengelolaan dan pengamanan aset;
 - f. Pengkoordinasian pelaksanaan tugas bidang-bidang dan semua rencana kegiatan UPT di lingkungan Dinas;
 - g. Pelaksanaan evaluasi dan penyusunan laporan;
 - h. Pelaksanaan tugas-tugas kedinasan lain yang diberikan oleh Kepala Dinas.

Sasaran	Indikator	Penjelasan/ Formulasi Perhitungan	Sumber Data
Laporan Survey Indeks Kepuasan Masyarakat (IKM) tersaji akurat dan tepat waktu	Jumlah dokumen IKM yang disusun tepat waktu	1 dokumen	27 Puskesmas, Dinas Kesehatan dan Labkesda
Koordinasi dan fasilitasi penyusunan rencana program, kegiatan, dan anggaran Dinas Kesehatan	Jumlah kegiatan penyusunan rencana program, kegiatan, dan anggaran Dinas Kesehatan yang dikoordinir dan difasilitasi	12 bulan	27 Puskesmas, Dinas Kesehatan dan Labkesda, OPD terkait
Data IP ASN	Jumlah dokumen IP ASN yang tersusun	1 dokumen	Umum Kepegawaian
Data Realisasi Anggaran Dinas Kesehatan	Jumlah dokumen Laporan Realisasi Anggaran Dinas Kesehatan yang tersaji	1 dokumen	Keuangan
Laporan capaian indikator program Dinas Kesehatan	Jumlah dokumen laporan capaian indikator kinerja yang tersaji	1 dokumen	Perencanaan

Sasaran	Indikator	Penjelasan/ Formulasi Perhitungan	Sumber Data
Dokumen SAKIP yang disusun sesuai ketentuan dan tepat waktu	Jumlah dokumen SAKIP yang disusun sesuai ketentuan dan tepat waktu	1 dokumen	Perencanaan, Umum Kepegawaian dan Keuangan
Terpenuhinya administrasi surat menyurat Dinas Kesehatan	Jumlah kegiatan administrasi surat menyurat Dinas Kesehatan yang terlaksana	12 bulan	Umum Kepegawaian
Meningkatnya pengembangan kompetensi ASN	Jumlah kegiatan seminar/workshop/diklat yang telah diikuti dan mendapatkan sertifikat	12 bulan	Umum Kepegawaian
Data inovasi Dinas Kesehatan tersaji dan siap dievaluasi pimpinan	Jumlah dokumen laporan inovasi yang disusun tepat waktu	1 dokumen	Analisis Pembangunan

**DINAS KESEHATAN KABUPATEN MOJOKERTO
INDIKATOR KINERJA INDIVIDU**

- JABATAN : SUB BAG UMUM DAN KEPEGAWAIAN DINAS KESEHATAN
- TUGAS : Sub Bagian Umum dan Kepegawaian mempunyai menyiapkan bahan administrasi umum dan kepegawaian, tata laksana, kerjasama, hubungan masyarakat, perlengkapan, perpustakaan dan kearsipan
- FUNGSI :
- a. Melakukan pengelolaan dan pembinaan urusan administrasi umum dan kepegawaian;
 - b. Melakukan pengelolaan surat menyurat, kearsipan, ketatalaksanaan, kerumahtangaan, hubungan masyarakat dan keprotokolan;
 - c. Menyusun rencana kebutuhan pengadaan, distribusi dan pemeliharaan perlengkapan dan peralatan kantor;
 - d. Menyusun bahan koordinasi di bidang administrasi umum dan kepegawaian;
 - e. Melakukan pengelolaan dan pengamanan aset;
 - f. Menyusun bahan koordinasi pelaksanaan tugas bidang-bidang dan UPT di lingkungan Dinas di bidang administrasi umum dan kepegawaian;
 - g. Melakukan evaluasi dan menyusun laporan, dan;
 - h. Melakukan tugas-tugas kedinasan lain yang diberikan oleh Sekretaris.

Sasaran	Indikator	Penjelasan/ Formulasi Perhitungan	Sumber Data
Aplikasi kepegawaian terkelola sesuai ketentuan	Jumlah aplikasi kepegawaian yang dikelola sesuai ketentuan	7 aplikasi (simpeg, pagarsatu, suhita, prasasti, eformasi, sijaka, espdd)	Umum Kepegawaian
Dokumen administrasi kepegawaian tersusun lengkap dan tepat waktu	Jumlah dokumen administrasi kepegawaian yang disusun	1 dokumen	Umum Kepegawaian
Laporan persediaan administrasi umum tersusun lengkap dan tepat waktu	Jumlah dokumen administrasi umum yang disusun	1 dokumen	Umum Kepegawaian
Dokumen pengelolaan aset dan BMD tersusun lengkap dan tepat waktu	Jumlah dokumen aset dan BMD yang disusun	1 dokumen	Pengelola aset dan BMD, Pengadministrasi umum

Sasaran	Indikator	Penjelasan/ Formulasi Perhitungan	Sumber Data
Aplikasi surat menyurat terkelola sesuai ketentuan	Jumlah aplikasi surat menyurat yang dikelola sesuai ketentuan	1 aplikasi (eoffice)	Pengadministrasi umum
Data pengukuran IP ASN Dinas tersaji sesuai ketentuan dan tepat waktu	Jumlah dokumen IP ASN yang tersaji	1 dokumen	Dinas Kesehatan, 27 Puskesmas, Labkesda
Dokumen SPJ tersusun lengkap dan tepat waktu	Jumlah dokumen SPJ yang disusun	4 dokumen	Umum Kepegawaian
Dokumen inovasi Dinas Kesehatan terupdate secara periodik	Jumlah kegiatan seminar/dokumen inovasi Dinas Kesehatan yang diupdate	12 bulan	Umum Kepegawaian

**DINAS KESEHATAN KABUPATEN MOJOKERTO
INDIKATOR KINERJA INDIVIDU**

JABATAN : SUB BAG KEUANGAN DINAS KESEHATAN

TUGAS : Sub Bagian Keuangan mempunyai tugas pengumpulan dan penyusunan bahan administrasi keuangan dan pertanggungjawaban keuangan

FUNGSI : a. Menyusun bahan koordinasi dan menyusun anggaran keuangan;
b. Melakukan pengelolaan dan pembinaan daministrasi keuangan;
c. Melakukan evaluasi anggaran dan penggunaan keuangan;
d. Menyusun laporan keuangan;
e. Menyusun bahan koordinasi di bidang keuangan;
f. Menyusun bahan koordinasi pelaksanaan tugas bidang-bidang dan UPT di lingkungan Dinas di bidang keuangan;
g. Melakukan evaluasi dan menyusun laporan; dan
h. Melakukan tugas-tugas kedinasan lain yang diberikan oleh Sekretaris.

Sasaran	Indikator	Penjelasan/ Formulasi Perhitungan	Sumber Data
Data realisasi anggaran perangkat daerah	Jumlah dokumen realisasi anggaran yang tersaji	1 dokumen	Dinas Kesehatan, 27 Puskesmas, 2 RSUD
Data Penyusunan Anggaran	Jumlah DPA yang disusun tepat waktu	2 DPA (DPA dan DPAP)	Dinas Kesehatan, 27 Puskesmas, 2 RSUD
Data pelaksanaan penatausahaan keuangan	Jumlah dokumen SPJ yang terverifikasi	74 Sub Kegiatan	Dinas Kesehatan dan 27 Puskesmas
Data Laporan Keuangan	Jumlah laporan keuangan yang disusun tepat waktu	1 dokumen	Bidang SDK, Yankes, Kesmas, P2P, Perencanaan, Umum Kepegawaian dan Keuangan dan 27 Puskesmas

**INDIKATOR KINERJA INDIVIDU
JABATAN FUNGSIONAL PERENCANA AHLI MUDA
DINAS PERTANIAN KABUPATEN MOJOKERTO**

1. Jabatan : FUNGSIONAL PERENCANA AHLI MUDA
2. Tugas :
 - a. Memformulasi sajian untuk Analisa
 - b. Melakukan riset kebijakan untuk menghasilkan dokumen bahan perencanaan pembangunan
 - c. Menyusun kaidah pelaksanaan rencana pembangunan
 - d. Menyusun alternative dan model hubungan kausal/fungsional
 - e. Menguji alternative kriteria dan model
 - f. Menyusun perencanaan kebijakan strategis jangka pendek
 - g. Menyusun perencanaan program dan kegiatan sektoral
 - h. Menyusun rancangan rencana anggaran dan pembiayaan pembangunan
 - i. Melakukan telaahan lingkup sektoral/regional terhadap proses dan hasil pembahasan anggaran dengan mitra legislatif
 - j. Melakukan pengendalian dan evaluasi pelaksanaan rencana pembangunan

Sasaran	Indikator	Penjelasan/ Formulasi Perhitungan	Sumber Data
Dokumen Perencanaan yang disusun sesuai ketentuan dan tepat waktu	Jumlah dokumen Perencanaan yang disusun sesuai ketentuan dan tepat waktu	2 dokumen (Renja, P-Renja)	Bidang SDK, Yankes, Kesmas, P2P, Perencanaan, Umum Kepegawaian dan Keuangan
Dokumen SAKIP yang disusun sesuai ketentuan yang berlaku dan tepat waktu	Jumlah dokumen SAKIP yang disusun sesuai ketentuan yang berlaku dan tepat waktu	1 dokumen	Bidang SDK, Yankes, Kesmas, P2P, Perencanaan, Umum Kepegawaian dan Keuangan
Data Kesehatan yang tersaji dan tersusun tepat waktu	Jumlah aplikasi/portal data/website yang diisi dan dimonitoring	1 aplikasi/portal (profil, satudatapalapa, SPM Bangda, SPSE, SDG's)	Bidang SDK, Yankes, Kesmas, P2P, Perencanaan, Umum Kepegawaian dan Keuangan
Data laporan evaluasi PD yang tersaji dan tersusun tepat waktu	Jumlah dokumen laporan yang disusun	7 Dokumen (LPPD, LKPJ, LKJIP, Aksara, profil Kesehatan)	Bidang SDK, Yankes, Kesmas, P2P, Perencanaan, Umum Kepegawaian dan Keuangan

Sasaran	Indikator	Penjelasan/ Formulasi Perhitungan	Sumber Data
Data Puskesmas yang terintegrasi pencatatan dan pelaporan berbasis elektronik	Jumlah data puskesmas yang terbridging aplikasinya	1 data	27 puskesmas
Data pengukuran IP ASN Dinas tersaji sesuai ketentuan dan tepat waktu	Jumlah dokumen IP ASN yang tersaji	1 dokumen	Perencanaan
Dokumen SPJ tersusun lengkap dan tepat waktu	Jumlah dokumen SPJ yang disusun	3 dokumen	Umum Kepegawaian

**DINAS KESEHATAN KABUPATEN MOJOKERTO
INDIKATOR KINERJA INDIVIDU**

- JABATAN : KEPALA BIDANG KESEHATAN MASYARAKAT DINAS KESEHATAN
- TUGAS : Kepala Bidang Kesehatan Masyarakat mempunyai tugas membantu Kepala Dinas dalam melaksanakan sebagian tugas Dinas Kesehatan meliputi kesehatan keluarga dan gizi, promosi dan pemberdayaan masyarakat serta kesehatan lingkungan, kesehatan kerja dan olahraga.
- FUNGSI : a. Perumusan bahan kebijakan operasional di bidang kesehatan keluarga dan gizi masyarakat, promosi kesehatan, pemberdayaan masyarakat, kesehatan lingkungan, kesehatan kerja dan kesehatan olahraga;
 b. Melaksanakan kebijakan operasional di bidang kesehatan keluarga dan gizi masyarakat, promosi kesehatan, pemberdayaan masyarakat, kesehatan lingkungan, kesehatan kerja, dan kesehatan olahraga;
 c. Pelaksanaan koordinasi di bidang kesehatan keluarga dan gizi masyarakat, promosi kesehatan, pemberdayaan masyarakat, kesehatan lingkungan, kesehatan kerja dan kesehatan olahraga;
 d. Pelaksanaan bimbingan teknis dan supervisi di bidang kesehatan keluarga dan gizi masyarakat, promosi kesehatan, pemberdayaan masyarakat, kesehatan lingkungan, kesehatan kerja dan kesehatan olahraga.
 e. Pelaksanaan evaluasi dan penyusunan laporan dan
 f. Pelaksanaan tugas-tugas lain yang diberikan Kepala Dinas.

Sasaran	Indikator	Penjelasan/Formulasi Perhitungan	Sumber Data
Meningkatnya pengembangan kompetensi ASN	Nilai IP ASN	12 bulan	Bidang Kesmas
Laporan Realisasi Anggaran Bidang Kesmas tersaji sesuai ketentuan dan tepat waktu	Jumlah Laporan Realisasi Anggaran Bidang Kesmas tersaji sesuai ketentuan dan tepat waktu	1 dokumen	Bidang Kesmas
Meningkatnya Inovasi Bidang Kesmas terinternalisasi dan tersosialisasikan tepat waktu	Jumlah dokumen inovasi yang tersusun lengkap dan tepat waktu	1 dokumen	Bidang Kesmas
Meningkatnya indikator SPM yang mencapai target	Jumlah indikator SPM yang tercapai	7 indikator SPM	Bidang Kesmas
Menurunnya Angka Kematian Ibu (AKI)	Angka Kematian Ibu	Kasus kematian perempuan yang diakibatkan oleh proses yang berhubungan dengan	27 puskesmas

Sasaran	Indikator	Penjelasan/Formulasi Perhitungan	Sumber Data
		kehamilan, persalinan dalam kurun waktu 42 hari setelah berakhirnya kehamilan /Jumlah kelahiran hidup di suatu wilayah kerja pada kurun waktu yang sama x 100.000 KH	
Menurunnya Angka Kematian Bayi (AKB)	Angka Kematian Bayi	Jumlah seluruh kematian bayi dalam kurun (1-11 bulan) di suatu wilayah pada waktu tertentu/ Jumlah kelahiran hidup di wilayah kerja pada kurun waktu yang sama x1000 KH	27 puskesmas
Menurunnya Persentase Stunting	Persentase Stunting yang ditemukan	Jumlah balita pendek + sangat pendek / Balita diukur x 100%	27 puskesmas
Meningkatnya Persentase ODF	Persentase Desa ODF	Jumlah desa Open Defecation Free (ODF) / Jumlah Desa seluruhnya x 100%	27 puskesmas
Tercapaiannya Penghargaan Swastisabapadapa	Penghargaan Swastisabapadapa	Jumlah nilai penghargaan Kab Sehat > 60%	Bidang SDK, Yankes, Kesmas, P2P dan Puskesmas
Meningkatnya Persentase Rumah Tangga Ber-PHBS	Persentase masyarakat yang berPHBS	Jumlah Rumah tangga berPHBS / Jumlah Rumah tangga yang disurvei x 100%	27 Puskesmas
Meningkatnya UKBM yang aktif	Persentase UKBM yang aktif	Jumlah UKBM yang aktif / Jumlah UKBM x 100%	27 Puskesmas

**DINAS KESEHATAN KABUPATEN MOJOKERTO
INDIKATOR KINERJA INDIVIDU**

- JABATAN : ADMINISTRATOR KESEHATAN AHLI MUDA PADA SEKSI KESEHATAN KELUARGA DAN GIZI
- TUGAS :
1. Menyusun rancangan metode perumusan diskripsi dan determinan masalah program perbaikan gizi masyarakat
 2. Menyusun rancangan metode peramalan konsekuensi penerapan kebijakan program perbaikan gizi masyarakat
 3. Menyusun rancangan metode penyusunan rekomendasi kebijakan program perbaikan gizi masyarakat
 4. Menyusun rancangan metode pemantauan hasil dan dampak kebijakan program perbaikan gizi masyarakat
 5. Menyusun rancangan metode pengevaluasian/penilaian kebijakan program perbaikan gizi masyarakat
 6. Menyusun rancangan diskripsi dan determinan masalah program perbaikan gizi masyarakat
 7. Meramalkan konsekuensi penerapan kebijakan program perbaikan gizi masyarakat

Sasaran	Indikator	Penjelasan/Formulasi Perhitungan	Sumber Data
Menurunnya kematian ibu	Angka Kematian IBu	Kasus kematian perempuan yang diakibatkan oleh proses yang berhubungan dengan kehamilan, persalinan dalam kurun waktu 42 hari setelah berakhirnya kehamilan /Jumlah kelahiran hidup di suatu wilayah kerja pada kurun waktu yang sama x 100.000 KH	27 puskesmas
Menurunnya kematian bayi	Angka Kematian Bayi	Jumlah seluruh kematian bayi dalam kurun (1-11 bulan) di suatu wilayah pada waktu tertentu/ Jumlah kelahiran hidup di wilayah kerja pada kurun waktu yang sama x1000 KH	27 puskesmas
Menurunnya stunting	Persentase Stunting yang ditemukan	Jumlah balita pendek + sangat pendek / Balita diukur x 100%	27 puskesmas

Sasaran	Indikator	Penjelasan/Formulasi Perhitungan	Sumber Data
Data pengukuran IP ASN Dinas tersaji sesuai ketentuan dan tepat waktu	Jumlah dokumen IP ASN yang tersaji	1 Dokumen	Administrator Kesehatan Ahli Muda Pada Seksi Kesehatan Keluarga Dan Gizi
Dokumen SPJ tersusun lengkap dan tepat waktu	Jumlah dokumen SPJ yang disusun	1 dokumen	Gizi dan KIA

**DINAS KESEHATAN KABUPATEN MOJOKERTO
INDIKATOR KINERJA INDIVIDU**

- JABATAN : ADMINISTRATOR KESEHATAN AHLI MUDA PADA SEKSI PROMOSI KESEHATAN DAN PEMBERDAYAAN MASYARAKAT
- TUGAS :
 1. Menyusun rancangan metode peramalan konsekuensi penerapan kebijakan program lingkungan dan perilaku sehat
 2. Menyusun rancangan pemantauan metode hasil dan dampak kebijakan program dan perilaku lingkungan sehat
 3. Menyusun rancangan metode pengevaluasian penilaian kebijakan program lingkungan dan perilaku sehat
 4. Menyusun rancangan diskripsi dan determinan masalah program dan perilaku lingkungan sehat
 5. Meramalkan konsekuensi penerapan kebijakan program lingkungan dan perilaku sehat
 6. Menyajikan hasil peramalan kebijakan program lingkungan dan perilaku sehat
 7. Menyusun rekomendasi kebijakan program lingkungan dan perilaku sehat
 8. Menyajikan rekomendasi kebijakan program lingkungan dan perilaku sehat
 9. Menyusun rancangan kebijakan program lingkungan dan perilaku sehat
 10. Menyajikan rancangan/hasil uji coba rancangan kebijakan program lingkungan dan perilaku sehat
 11. Mengkaji rancangan/hasil uji coba rancangan wewenang dan tanggung jawab pelaksana kebijakan program lingkungan dan perilaku sehat

Sasaran	Indikator	Penjelasan/Formulasi Perhitungan	Sumber Data
Menyusun kebijakan dan melaksanakan program Gerakan Masyarakat Hidup sehat (Germas)	Jumlah dokumen laporan penyuluhan Germas yang dilaksanakan	1 dokumen	27 Puskesmas
Terlaksananya Pembinaan PHBS di masyarakat	Jumlah pembinaan PHBS yang dilaksanakan	6 kegiatan	27 puskesmas
Tersusunnya kebijakan dan melaksanakan peningkatan upaya promosi kesehatan, advokasi, kemitraan dan pemberdayaan masyarakat	Jumlah keg gebyar yang dilaksanakan	1 kegiatan HKN	Bidang SDK, Yankes, Kesmas, P2P, Sekretariat, dan Puskesmas

Sasaran	Indikator	Penjelasan/Formulasi Perhitungan	Sumber Data
Data pengukuran IP ASN Dinas tersaji sesuai ketentuan dan tepat waktu	Jumlah dokumen IP ASN yang tersaji	1 dokumen	Dinas Kesehatan, 27 Puskesmas, Labkesda
Dokumen SPJ tersusun lengkap dan tepat waktu	Jumlah dokumen SPJ yang disusun	4 dokumen	Promkes

**DINAS KESEHATAN KABUPATEN MOJOKERTO
INDIKATOR KINERJA INDIVIDU**

- OPD : DINAS KESEHATAN KABUPATEN MOJOKERTO
 JABATAN : ADMINISTRATOR KESEHATAN AHLI MUDA PADA SEKSI KESEHATAN LINGKUNGAN
 TUGAS :
1. Menyusun rancangan metode peramalan konsekuensi penerapan kebijakan program lingkungan dan perilaku sehat
 2. Menyusun rancangan pemantauan metode hasil dan dampak kebijakan program dan perilaku lingkungan sehat
 3. Menyusun rancangan metode pengevaluasian penilaian kebijakan program lingkungan dan perilaku sehat
 4. Menyusun rancangan diskripsi dan determinan masalah program dan perilaku lingkungan sehat
 5. Meramalkan konsekuensi penerapan kebijakan program lingkungan dan perilaku sehat
 6. Menyajikan hasil peramalan kebijakan program lingkungan dan perilaku sehat
 7. Menyusun rekomendasi kebijakan program lingkungan dan perilaku sehat
 8. Menyajikan rekomendasi kebijakan program lingkungan dan perilaku sehat
 9. Menyusun rancangan kebijakan program lingkungan dan perilaku sehat
 10. Menyajikan rancangan/hasil uji coba rancangan kebijakan program lingkungan dan perilaku sehat
 11. Mengkaji rancangan/hasil uji coba rancangan wewenang dan tanggung jawab pelaksana kebijakan program lingkungan dan perilaku sehat

Sasaran	Indikator	Penjelasan/ Formulasi Perhitungan	Sumber Data
Menyusun rencana pemicuan ODF berkelanjutan (Peningkatan kualitas sarana ODF)	Jumlah desa yang dilakukan pemicuan ODF berkelanjutan	304 desa	27 Puskesmas
Menyusun program dan kebijakan pada program upaya kesehatan lingkungan TFU dan TPM	Jumlah dokumen yang disusun	1 dokumen	27 Puskesmas
Menyusun laporan pembinaan kabupaten sehat	Jumlah laporan yang disusun	1 laporan	27 puskesmas, PD terkait

Sasaran	Indikator	Penjelasan/ Formulasi Perhitungan	Sumber Data
Menyusun laporan kegiatan STBM, Kesehatan kerja dan Olahraga	Jumlah laporan yang disusun	1 laporan	27 Puskesmas
Data pengukuran IP ASN Dinas tersaji sesuai ketentuan dan tepat waktu	Jumlah dokumen IP ASN yang tersaji	1 dokumen	Dinas Kesehatan, 27 Puskesmas, Labkesda
Dokumen SPJ tersusun lengkap dan tepat waktu	Jumlah dokumen SPJ yang disusun	2 dokumen	Kesling

**DINAS KESEHATAN KABUPATEN MOJOKERTO
INDIKATOR KINERJA INDIVIDU**

- OPD : DINAS KESEHATAN KABUPATEN MOJOKERTO
- JABATAN : KEPALA BIDANG PENCEGAHAN DAN PENGENDALIAN PENYAKIT
DINAS KESEHATAN
- TUGAS : Kepala Bidang Pencegahan dan Pengendalian Penyakit Dinas Kesehatan memiliki tugas membantu Kepala Dinas dalam melaksanakan sebagian tugas Dinas Kesehatan meliputi surveilas dan imunisasi, pencegahan dan pengendalian penyakit menular serta pencegahan dan pengendalian penyakit tidak menular dan kesehatan jiwa.
- FUNGSI : a. Perumusan bahan kebijakan di bidang surveilas epidemiologi dan karantina, pencegahan dan pengendalian penyakit menular, penyakit tular vector, penyakit zoonotik, penyakit tidak menular, upaya kesehatan jiwa dan narkoba, psikotropika dan zat adiktif lainnya (Napza);
b. Pelaksanaan kebijakan dibidang surveilas epidemiologi dan karantina, pencegahan dan pengendalian penyakit menular, penyakit tular vector, penyakit zoonotik, penyakit tidak menular, upaya kesehatan jiwa dan Napza.
c. Pelaksanaan koordinasi di bidang surveilas epidemiologi dan karantina, pencegahan dan pengendalian penyakit menular, penyakit tular vector, penyakit zoonotik, penyakit tidak menular, upaya kesehatan jiwa dan napza;
d. Pelaksanaan bimbingan teknis dan supervise di bidang surveilas epidemiologi dan karantina, pencegahan dan pengendalian penyakit menular, penyakit tular vector, penyakit zoonotik, penyakit tidak menular, upaya kesehatan jiwa dan napza;
e. Pelaksanaan pemantauan di bidang surveilas epidemiologi dan karantina, pencegahan dan pengendalian penyakit menular, penyakit tular vector, penyakit zoonotik, penyakit tidak menular, upaya kesehatan jiwa dan napza;
f. Pelaksanaan evaluasi dan penyusunan laporan, dan;
g. Pelaksanaan tugas-tugas kedinasan lain yang diberikan oleh Kepala Dinas.

Sasaran	Indikator	Penjelasan/ Formulasi Perhitungan	Sumber Data
Meningkatkan cakupan pelayanan kesehatan pada usia produktif	Jumlah usia produktif yang di skrining	755.551	27 puskesmas
Meningkatkan pelayanan Kesehatan pada penderita Hipertensi sesuai standar	Jumlah penderita hipertensi yang mendapatkan pelayanan kesehatan sesuai standar	352.880	27 puskesmas

Sasaran	Indikator	Penjelasan/ Formulasi Perhitungan	Sumber Data
Meningkatkan pelayanan Kesehatan pada penderita DM sesuai standar	Jumlah penderita DM yang mendapatkan pelayanan Kesehatan sesuai standar	35.535	27 puskesmas
Meningkatkan pelayanan kesehatan pada orang dengan gangguan jiwa (ODGJ) sesuai standar	Jumlah penderita ODGJ yang mendapatkan pelayanan Kesehatan sesuai standar	2.219	27 puskesmas
Meningkatkan cakupan pelayanan skrining TB sesuai standar	Jumlah sasaran TB yang di skrining	11.837	27 puskesmas
Meningkatkan cakupan pelayanan skrining HIV sesuai standar	Jumlah sasaran HIV yang di skrining	18.179	27 puskesmas
Tercapainya cakupan imunisasi rutin sesuai target dan periodik	Persentase capaian imunisasi dasar lengkap	95% dari SI (Surviving Infant)	27 puskesmas
Data pengukuran IP ASN Dinas tersaji sesuai ketentuan dan tepat waktu	Jumlah dokumen IP ASN yang tersaji	1 dokumen	Bidang P2P
Laporan Realisasi Anggaran Bidang P2P tersaji sesuai ketentuan dan tepat waktu	Jumlah Laporan Realisasi Anggaran Bidang P2P tersaji sesuai ketentuan dan tepat waktu	1 dokumen	Bidang P2P

**DINAS KESEHATAN KABUPATEN MOJOKERTO
INDIKATOR KINERJA INDIVIDU**

- OPD : DINAS KESEHATAN KABUPATEN MOJOKERTO
 JABATAN : ADMINSTRATOR KESEHATAN PADA SEKSI SURVEILANS DAN IMUNISASI
 TUGAS :
1. Menyusun rancangan metode peramalan konsekuensi penerapan kebijakan program lingkungan dan perilaku sehat
 2. Menyusun rancangan pemantauan metode hasil dan dampak kebijakan program dan perilaku lingkungan sehat
 3. Menyusun rancangan metode pengevaluasian penilaian kebijakan program lingkungan dan perilaku sehat
 4. Menyusun rancangan diskripsi dan determinan masalah program dan perilaku lingkungan sehat
 5. Meramalkan konsekuensi penerapan kebijakan program lingkungan dan perilaku sehat
 6. Menyajikan hasil peramalan kebijakan program lingkungan dan perilaku sehat
 7. Menyusun rekomendasi kebijakan program lingkungan dan perilaku sehat
 8. Menyajikan rekomendasi kebijakan program lingkungan dan perilaku sehat
 9. Menyusun rancangan kebijakan program lingkungan dan perilaku sehat
 10. Menyajikan rancangan/hasil uji coba rancangan kebijakan program lingkungan dan perilaku sehat
 11. Mengkaji rancangan/hasil uji coba rancangan wewenang dan tanggung jawab pelaksana kebijakan program lingkungan dan perilaku sehat

Sasaran	Indikator	Penjelasan/ Formulasi Perhitungan	Sumber Data
Menyusun rancangan metode pada upaya kesehatan program surveilans dan imunisasi	Jumlah laporan yang disusun	1 laporan	27 Puskesmas
Menyusun kebijakan kesehatan pada upaya kesehatan program surveilans dan imunisasi	Jumlah laporan yang disusun	1 laporan	27 puskesmas
Meningkatkan cakupan imunisasi rutin di puskesmas	Persentase imunisasi rutin yang harus tercapai	95% dari SI (Surviving Infant)	27 puskesmas

Sasaran	Indikator	Penjelasan/ Formulasi Perhitungan	Sumber Data
Data pengukuran IP ASN Dinas tersaji sesuai ketentuan dan tepat waktu	Jumlah dokumen IP ASN yang tersaji	1 dokumen	Dinas Kesehatan, 27 Puskesmas, Labkesda
Dokumen SPJ tersusun lengkap dan tepat waktu	Jumlah dokumen SPJ yang disusun	5 dokumen	Survim

**DINAS KESEHATAN KABUPATEN MOJOKERTO
INDIKATOR KINERJA INDIVIDU**

- OPD : DINAS KESEHATAN KABUPATEN MOJOKERTO
 JABATAN : ADMINISTRATOR KESEHATAN PADA SEKSI SEKSI PENCEGAHAN DAN PENGENDALIAN PENYAKIT MENULAR DINAS KESEHATAN
 TUGAS :
1. Menyusun rancangan metode peramalan konsekuensi penerapan kebijakan program lingkungan dan perilaku sehat
 2. Menyusun rancangan pemantauan metode hasil dan dampak kebijakan program dan perilaku lingkungan sehat
 3. Menyusun rancangan metode pengevaluasian penilaian kebijakan program lingkungan dan perilaku sehat
 4. Menyusun rancangan diskripsi dan determinan masalah program dan perilaku lingkungan sehat
 5. Meramalkan konsekuensi penerapan kebijakan program lingkungan dan perilaku sehat
 6. Menyajikan hasil peramalan kebijakan program lingkungan dan perilaku sehat
 7. Menyusun rekomendasi kebijakan program lingkungan dan perilaku sehat
 8. Menyajikan rekomendasi kebijakan program lingkungan dan perilaku sehat
 9. Menyusun rancangan kebijakan program lingkungan dan perilaku sehat
 10. Menyajikan rancangan/hasil uji coba rancangan kebijakan program lingkungan dan perilaku sehat
 11. Mengkaji rancangan/hasil uji coba rancangan wewenang dan tanggung jawab pelaksana kebijakan program lingkungan dan perilaku sehat

Sasaran	Indikator	Penjelasan/Formulasi Perhitungan	Sumber Data
Menyusun rancangan metode pada upaya kesehatan program penyakit menular	Jumlah laporan yang disusun	1 laporan	27 Puskesmas
Menyusun kebijakan kesehatan pada upaya kesehatan program penyakit menular	Jumlah laporan yang disusun	1 laporan	27 puskesmas
Meningkatkan cakupan SPM bidang kesehatan	Jumlah sasaran TB yang diskriming	11.837	27 puskesmas
	Jumlah sasaran HIV yang di skrining	18.179	

Sasaran	Indikator	Penjelasan/Formulasi Perhitungan	Sumber Data
Data pengukuran IP ASN Dinas tersaji sesuai ketentuan dan tepat waktu	Jumlah dokumen IP ASN yang tersaji	1 dokumen	Dinas Kesehatan, 27 Puskesmas, Labkesda
Dokumen SPJ tersusun lengkap dan tepat waktu	Jumlah dokumen SPJ yang disusun	6 dokumen	P2PM

**DINAS KESEHATAN KABUPATEN MOJOKERTO
INDIKATOR KINERJA INDIVIDU**

- OPD : DINAS KESEHATAN KABUPATEN MOJOKERTO
 JABATAN : ADMINISTRATOR KESEHATAN AHLI MUDA PADA SEKSI PENCEGAHAN DAN PENGENDALIAN PENYAKIT TIDAK MENULAR
 TUGAS :
1. Menyusun rancangan metode peramalan konsekuensi penerapan kebijakan program lingkungan dan perilaku sehat
 2. Menyusun rancangan pemantauan metode hasil dan dampak kebijakan program dan perilaku lingkungan sehat
 3. Menyusun rancangan metode pengevaluasian penilaian kebijakan program lingkungan dan perilaku sehat
 4. Menyusun rancangan diskripsi dan determinan masalah program dan perilaku lingkungan sehat
 5. Meramalkan konsekuensi penerapan kebijakan program lingkungan dan perilaku sehat
 6. Menyajikan hasil peramalan kebijakan program lingkungan dan perilaku sehat
 7. Menyusun rekomendasi kebijakan program lingkungan dan perilaku sehat
 8. Menyajikan rekomendasi kebijakan program lingkungan dan perilaku sehat
 9. Menyusun rancangan kebijakan program lingkungan dan perilaku sehat
 10. Menyajikan rancangan/hasil uji coba rancangan kebijakan program lingkungan dan perilaku sehat
 11. Mengkaji rancangan/hasil uji coba rancangan wewenang dan tanggung jawab pelaksana kebijakan program lingkungan dan perilaku sehat

Sasaran	Indikator	Penjelasan/ Formulasi Perhitungan	Sumber Data
Menyusun rancangan metode pada upaya kesehatan program penyakit tidak menular	Jumlah laporan yang disusun	1 laporan	27 Puskesmas
Menyusun kebijakan kesehatan pada upaya kesehatan program penyakit tidak menular	Jumlah laporan yang disusun	1 laporan	27 puskesmas
Meningkatkan cakupan SPM bidang kesehatan	Jumlah usia produktif yang di skrining	755.551	27 puskesmas

Sasaran	Indikator	Penjelasan/ Formulasi Perhitungan	Sumber Data
	Jumlah penderita hipertensi yang mendapatkan pelayanan Kesehatan sesuai standar	352.880	27 puskesmas
	Jumlah penderita DM yang pelayanan Kesehatan sesuai standar	35.535	27 puskesmas
	Jumlah ODGJ yang pelayanan Kesehatan sesuai standar	2.219	27 puskesmas
Data pengukuran IP ASN Dinas tersaji sesuai ketentuan dan tepat waktu	Jumlah dokumen IP ASN yang tersaji	1 dokumen	PTM
Dokumen SPJ tersusun lengkap dan tepat waktu	Jumlah dokumen SPJ yang disusun	6 dokumen	PTM

**DINAS KESEHATAN KABUPATEN MOJOKERTO
INDIKATOR KINERJA INDIVIDU**

- OPD : DINAS KESEHATAN KABUPATEN MOJOKERTO
 JABATAN : KEPALA BIDANG PELAYANAN KESEHATAN DINAS KESEHATAN
 TUGAS : Kepala Bidang Pelayanan Kesehatan Dinas Kesehatan memiliki tugas Kepala Dinas dalam melaksanakan sebagian tugas Dinas Kesehatan meliputi pelayanan kesehatan primer, pelayanan kesehatan rujukan dan pelayanan kesehatan tradisional.
 FUNGSI : a. Perumusan bahan kebijakan operasional di bidang pelayanan kesehatan primer, pelayanan kesehatan rujukan, pelayanan kesehatan tradisional dan jaminan kesehatan;
 b. Pelaksanaan kebijakan operasional di bidang pelayanan primer, pelayanan kesehatan rujukan, pelayanan kesehatan tradisional fasilitas pelayanan kesehatan, mutu dan akreditasi, kecelakaan lalu lintas, penanggulangan bencana bidang kesehatan serta jaminan kesehatan;
 c. Pelaksanaan koordinasi di bidang pelayanan primer, pelayanan kesehatan rujukan, pelayanan kesehatan tradisional fasilitas pelayanan kesehatan, mutu dan akreditasi, kecelakaan lalu lintas, penanggulangan bencana bidang kesehatan serta jaminan kesehatan;
 d. Pelaksanaan bimbingan teknis dan supervise di bidang pelayanan primer, pelayanan kesehatan rujukan, pelayanan kesehatan tradisional fasilitas pelayanan kesehatan, mutu dan akreditasi, kecelakaan lalu lintas, penanggulangan bencana bidang kesehatan serta jaminan kesehatan;
 e. Pelaksanaan pemantauan di bidang pelayanan primer, pelayanan kesehatan rujukan, pelayanan kesehatan tradisional fasilitas pelayanan kesehatan, mutu dan akreditasi, kecelakaan lalu lintas, penanggulangan bencana bidang kesehatan serta jaminan kesehatan;
 f. Pelaksanaan evaluasi dan penyusunan laporan; dan
 g. Pelaksanaan tugas-tugas kedinasan lain yang diberikan oleh Kepala Dinas.

Sasaran	Indikator	Penjelasan/ Formulasi Perhitungan	Sumber Data
Data Presentase Fasilitas Kesehatan yang terakreditasi paripurna	Jumlah laporan puskesmas dan klinik yang didampingi	1 laporan	27 puskesmas dan klinik
Data capaian program Bidang Yankes tersaji sesuai ketentuan dan tepat waktu	Jumlah laporan capaian program yang disusun	1 laporan	27 puskesmas dan klinik

Sasaran	Indikator	Penjelasan/ Formulasi Perhitungan	Sumber Data
Laporan data kunjungan rawat jalan, rawat inap di Faskes	Jumlah laporan kunjungan rawat inap dan rawat jalan	1 laporan	27 puskesmas, klinik, RS
Menyediakan data penyehat tradisional yang dilakukan pembinaan	Jumlah data penyehat tradisional yang dilakukan pembinaan	1 data	27 puskesmas
Data pengukuran IP ASN Dinas tersaji sesuai ketentuan dan tepat waktu	Jumlah dokumen IP ASN yang tersaji	1 dokumen	Bidang Yankes
Laporan Realisasi Anggaran Bidang Yankes tersaji sesuai ketentuan dan tepat waktu	Jumlah Laporan Realisasi Anggaran Bidang Yankes tersaji sesuai ketentuan dan tepat waktu	1 dokumen	Bidang Yankes

**DINAS KESEHATAN KABUPATEN MOJOKERTO
INDIKATOR KINERJA INDIVIDU**

- OPD : DINAS KESEHATAN KABUPATEN MOJOKERTO
 JABATAN : ADMINISTRATOR KESEHATAN AHLI MUDA PADA SEKSI PELAYANAN KESEHATAN PRIMER
 TUGAS :
1. Menyusun rancangan metode perumusan diskripsi dan determinan masalah program upaya kesehatan
 2. Menyusun rancangan metode peramalan konsekuensi penerapan kebijakan program upaya kesehatan
 3. Menyusun rancangan metode penyusunan rekomendasi kebijakan program upaya kesehatan
 4. Menyusun rancangan metode pemantauan hasil dan dampak kebijakan program upaya kesehatan
 5. Menyusun rancangan metode pengevaluasian/penilaian kebijakan program upaya kesehatan
 6. Menyusun rancangan diskripsi dan determinan masalah program upaya kesehatan
 7. Meramalkan konsekuensi kebijakan upaya penerapan program kesehatan
 8. Menyajikan hasil peramalan kebijakan program upaya kesehatan
 9. Menyusun rekomendasi kebijakan program upaya kesehatan
 10. Menyajikan rekomendasi kebijakan program upaya kesehatan
 11. Menyusun rancangan kebijakan program upaya kesehatan
 12. Menyusun rancangan sistem perijinan rumah sakit, Puskesmas dan faskes
 13. Menyusun rancangan sistem akreditasi institusi diklat kesehatan pemerintah/swasta

Sasaran	Indikator	Penjelasan/ Formulasi Perhitungan	Sumber Data
Data Pendampingan Akreditasi yang dilaksanakan	Jumlah laporan puskesmas dan klinik yang didampingi	1 laporan	27 puskesmas dan klinik
Data monitoring dan Evaluasi INM	Jumlah laporan keterisian INM	1 laporan	27 puskesmas dan klinik
Laporan data kunjungan rawat jalan, rawat inap di Faskes	Jumlah laporan kunjungan rawat inap dan rawat jalan	1 laporan	27 puskesmas, klinik, RS
Data puskesmas dan Pustu yang direhab	Jumlah puskesmas dan pustu yang direhab	3 puskesmas	Puskesmas

Sasaran	Indikator	Penjelasan/ Formulasi Perhitungan	Sumber Data
Laporan Pos Pam Lebaran dan Nataru	Jumlah pos untuk lebaran dan nataru	7 pos	Puskesmas
Data pengukuran IP ASN Dinas tersaji sesuai ketentuan dan tepat waktu	Jumlah dokumen IP ASN yang tersaji	1 dokumen	Bidang Yankes
Dokumen SPJ tersusun lengkap dan tepat waktu	Jumlah dokumen SPJ yang disusun	6 dokumen	PTM

**DINAS KESEHATAN KABUPATEN MOJOKERTO
INDIKATOR KINERJA INDIVIDU**

- OPD : DINAS KESEHATAN KABUPATEN MOJOKERTO
 JABATAN : ADMINISTRATOR KESEHATAN AHLI MUDA PADA SEKSI PELAYANAN KESEHATAN RUJUKAN
 TUGAS :
1. Menyusun rancangan metode perumusan diskripsi dan determinan masalah program upaya kesehatan
 2. Menyusun rancangan metode peramalan konsekuensi penerapan kebijakan program upaya kesehatan
 3. Menyusun rancangan metode penyusunan rekomendasi kebijakan program upaya kesehatan
 4. Menyusun rancangan metode pemantauan hasil dan dampak kebijakan program upaya kesehatan
 5. Menyusun rancangan metode pengevaluasian/penilaian kebijakan program upaya kesehatan
 6. Menyusun rancangan diskripsi dan determinan masalah program upaya kesehatan
 7. Meramalkan konsekuensi kebijakan upaya penerapan program kesehatan
 8. Menyajikan hasil peramalan kebijakan program upaya kesehatan
 9. Menyusun rekomendasi kebijakan program upaya kesehatan
 10. Menyajikan rekomendasi kebijakan program upaya kesehatan
 11. Menyusun rancangan kebijakan program upaya kesehatan
 12. Menyusun rancangan sistem perijinan rumah sakit, Puskesmas dan faskes
 13. Menyusun rancangan sistem akreditasi institusi diklat kesehatan pemerintah/swasta

Sasaran	Indikator	Penjelasan/Formulasi Perhitungan	Sumber Data
Menyusun rumusan perijinan, tata kelola dan mutu RS	Jumlah data rumusan perijinan, tata kelola dan mutu RS	1 Data	RS
Menyusun laporan jumlah masyarakat miskin yang dibiayai oleh Pemda	Jumlah data laporan masyarakat miskin dan mampu yang masuk bpjs kesehatan	1 data	BPJS Kesehatan, RS, Dinsos, Puskesmas, Dispendukcapil, Bappeda, BPKAD

Sasaran	Indikator	Penjelasan/Formulasi Perhitungan	Sumber Data
Menyusun laporan pengelolaan penanganan krisis dan kegawatdaruratan prafasyankes sesuai ketentuan dan tepat waktu	Jumlah laporan pengelolaan penanganan krisis dan kegawatdaruratan prafasyankes yang disusun	1 laporan	Puskesmas, RS, PSC 119

**DINAS KESEHATAN KABUPATEN MOJOKERTO
INDIKATOR KINERJA INDIVIDU**

- OPD : DINAS KESEHATAN KABUPATEN MOJOKERTO
 JABATAN : ADMINISTRATOR KESEHATAN AHLI MUDA PADA SEKSI PELAYANAN KESEHATAN TRADISIONAL
 TUGAS :
1. Menyusun rancangan metode perumusan diskripsi dan determinan masalah program upaya kesehatan
 2. Menyusun rancangan metode peramalan konsekuensi penerapan kebijakan program upaya kesehatan
 3. Menyusun rancangan metode penyusunan rekomendasi kebijakan program upaya kesehatan
 4. Menyusun rancangan metode pemantauan hasil dan dampak kebijakan program upaya kesehatan
 5. Menyusun rancangan metode pengevaluasian/penilaian kebijakan program upaya kesehatan
 6. Menyusun rancangan diskripsi dan determinan masalah program upaya kesehatan
 7. Meramalkan konsekuensi kebijakan upaya penerapan program kesehatan
 8. Menyajikan hasil peramalan kebijakan program upaya kesehatan
 9. Menyusun rekomendasi kebijakan program upaya kesehatan
 10. Menyajikan rekomendasi kebijakan program upaya kesehatan
 11. Menyusun rancangan kebijakan program upaya kesehatan

Sasaran	Indikator	Penjelasan/Formulasi Perhitungan	Sumber Data
Menyediakan data penyehat tradisional yang dilakukan pembinaan	Jumlah data penyehat tradisional yang dilakukan pembinaan	1 data	27 puskesmas

**DINAS KESEHATAN KABUPATEN MOJOKERTO
INDIKATOR KINERJA INDIVIDU**

- OPD : DINAS KESEHATAN KABUPATEN MOJOKERTO
- JABATAN : KEPALA BIDANG SUMBER DAYA KESEHATAN DINAS KESEHATAN
- TUGAS : Kepala Bidang Sumber Daya Kesehatan Dinas Kesehatan memiliki tugas membantu Kepala Dinas dalam melaksanakan sebagian tugas Dinas Kesehatan meliputi kefarmasian, alat kesehatan dan perbekalan kesehatan rumah tangga serta sumber daya manusia kesehatan
- FUNGSI : a. Perumusan bahan kebijakan operasional di bidang kefarmasian, alat kesehatan dan sumber daya manusia kesehatan;
b. Pelaksanaan kebijakan operasional di bidang kefarmasian, alat kesehatan dan sumber daya manusia kesehatan;
c. Pelaksanaan koordinasi dibidang kefarmasian, alat kesehatan dan sumber daya manusia kesehatan;
d. Perumusan bimbingan teknis dan supervise di bidang kefarmasian, alat kesehatan dan sumber daya manusia kesehatan;
e. Pelaksanaan evaluasi dan penyusunan laporan; dan
f. Pelaksanaan tugas-tugas kedinasan lainnya yang diberikan oleh Kepala Dinas.

Sasaran	Indikator	Penjelasan/Formulasi Perhitungan	Sumber Data
Meningkatnya pelayanan kesehatan dan kecukupan sumber daya manusia kesehatan	Jumlah laporan pelaksanaan pemenuhan SDM Kesehatan	1 laporan	27 Puskesmas, kasubag umum dan kasubag keuangan
Meningkatnya pelayanan kesehatan dengan kecukupan alkes. Obat dan BMHP	Jumlah obat, alkes dan BMHO yang diadakan	1 paket	27 Puskesmas, kasubag umum dan kasubag keuangan
Meningkatnya perijinan nakes yang dilaksanakan tepat waktu	Jumlah laporan perijinan yang diselenggarakan tepat waktu	1 laporan	27 Puskesmas, kasubag umum dan kasubag keuangan

Sasaran	Indikator	Penjelasan/Formulasi Perhitungan	Sumber Data
Meningkatnya perijinan Apotek, Toko Obat, Umot, Toko Alkes. PIRT, PRT-PKRT	Jumlah laporan pembinaan dan pengawasan Apotek, Toko Obat, Umot, Toko Alkes. PIRT, PRT-PKRT	1 laporan	27 Puskesmas, kasubag umum dan kasubag keuangan

**DINAS KESEHATAN KABUPATEN MOJOKERTO
INDIKATOR KINERJA INDIVIDU**

- OPD : DINAS KESEHATAN KABUPATEN MOJOKERTO
 JABATAN : ADMINISTRATOR KESEHATAN AHLI MUDA PADA SEKSI KEFARMASIAN
 TUGAS :
1. Menyusun rancangan metode perumusan diskripsi dan determinan masalah program obat, makanan dan bahan berbahaya
 2. Menyusun rancangan metode peramalan konsekuensi penerapan kebijakan program obat, makanan dan bahan berbahaya
 3. Menyusun rancangan metode penyusunan rekomendasi kebijakan program obat, makanan dan bahan berbahaya
 4. Menyusun rancangan hasil dan dampak metode pemantauan kebijakan program obat, makanan dan bahan berbahaya
 5. Menyusun rancangan metode pengevaluasian/penilaian Kebijakan program obat, makanan dan bahan berbahaya
 6. Menyusun rancangan diskripsi dan determinan masalah program obat, makanan dan bahan berbahaya
 7. Menyajikan rancangan diskripsi dan determinan masalah program obat, makanan dan bahan berbahaya
 8. Menyajikan hasil peramalan kebijakan program obat, makanan dan bahan berbahaya
 9. Menyusun rekomendasi kebijakan program obat, makanan dan bahan berbahaya
 10. Menyajikan rekomendasi kebijakan program obat, makanan dan bahan berbahaya
 11. Menyusun rancangan kebijakan program obat, makanan dan bahan berbahaya
 12. Menyajikan rancangan/hasil uji coba rancangan kebijakan program obat, makanan dan bahan berbahaya
 13. Melaksanakan uji coba rancangan kebijakan program obat, makanan dan bahan berbahaya
 14. Mengkaji rancangan/hasil uji coba rancangan tata hubungan kerja pelaksanaan kebijakan program obat, makanan dan bahan berbahaya
 15. Mensupervisi pelaksanaan kebijakan program obat, makanan dan bahan berbahaya

Sasaran	Indikator	Penjelasan/ Formulasi Perhitungan	Sumber Data
Data Obat dan Bahan Habis Pakai yang diadakan	Jumlah data obat dan Bahan Habis Pakai yang diadakan	1 Data	27 Puskesmas
Meningkatnya perijinan Apotek, Toko Obat, Umot, Toko Alkes. PIRT, PRT-PKRT, aecohol.	Jumlah laporan pembinaan dan pengawasan Apotek, Toko Obat, Umot, Toko Alkes. PIRT, PRT-PKRT, sekolah	1 laporan	27 Puskesmas, kasubag umum dan kasubag keuangan

**DINAS KESEHATAN KABUPATEN MOJOKERTO
INDIKATOR KINERJA INDIVIDU**

- OPD : DINAS KESEHATAN KABUPATEN MOJOKERTO
 JABATAN : ADMINISTRATOR KESEHATAN AHLI MUDA PADA SEKSI ALKES DAN PERBEKALAN KESEHATAN
 TUGAS : a. Menyusun bahan pelaksanaan pemantauan, pembinaan, pengendalian dan evaluasi tata kelola, produksi dan distribusi alat kesehatan dan perbekalan kesehatan rumah tangga;
 b. Menyusun bahan koordinasi tentang tata kelola produksi dan distribusi alat kesehatan dan perbekalan kesehatan rumah tangga;
 c. Melakukan pengawasan terhadap produksi dan distribusi produk alat kesehatan dan perbekalan kesehatan rumah tangga;
 d. Menyusun bahan rekomendasi penerbitan pengakuan cabang Penyalur Alat Kesehatan (PAK)
 e. Melakukan evaluasi dan penyusunan laporan;
 f. Melakukan tugas-tugas kedinasan lain yang diberikan oleh Kepala Bidang Sumber Daya Kesehatan.

Sasaran	Indikator	Penjelasan/ Formulasi Perhitungan	Sumber Data
Meningkatnya perijinan dan pembinaan PRT-PKRT,	Jumlah laporan pembinaan dan pengawasan PRT-PKRT	1 laporan	27 Puskesmas, kasubag umum dan kasubag keuangan
Data ketersediaan alkes sesuai standar	Jumlah data pengadaan alat kesehatan	1 data	27 Puskesmas
Data alkes yang terkalibrasi	Jumlah data pelaksanaan kalibrasi alkes	1 data	27 Puskesmas

**DINAS KESEHATAN KABUPATEN MOJOKERTO
INDIKATOR KINERJA INDIVIDU**

- OPD : DINAS KESEHATAN KABUPATEN MOJOKERTO
 JABATAN : ADMINISTRATOR KESEHATAN AHLI MUDA PADA SEKSI SUMBER
 DAYA MANUSIA KESEHATAN
 TUGAS :
1. Menyusun rancangan metode perumusan diskripsi dan determinan masalah program sumber daya kesehatan
 2. Menyusun rancangan metode peramalan konsekuensi penerapan kebijakan program sumber daya kesehatan
 3. Menyusun rancangan metode penyusunan rekomendasi kebijakan program sumber daya kesehatan
 4. Menyusun rancangan metode pemantauan hasil dan dampak kebijakan program sumber daya kesehatan
 5. Menyusun rancangan metode pengevaluasian/penilaian kebijakan program sumber daya kesehatan
 6. Menyusun rancangan diskripsi dan determinan masalah program sumber daya kesehatan
 7. Menyajikan rancangan diskripsi dan determinan masalah program sumber daya kesehatan
 8. Menyajikan rekomendasi kebijakan program sumber daya kesehatan
 9. Menguji coba rancangan sistem perijinan tenaga kesehatan
 10. Menyusun rancangan sistem sertifikasi tenaga kesehatan
 11. Menyajikan rancangan/hasil uji coba rancangan sistem sertifikasi tenaga kesehatan
 12. Memberi pertimbangan dalam rangka sertifikasi pada hasil penilaian lulusan diklat bidang kesehatan
 13. Memberi pertimbangan pada hasil penilaian dalam rangka sertifikasi lulusan pelatihan di bidang kesehatan









Sasaran	Indikator	Penjelasan/Formulasi Perhitungan	Sumber Data
Meningkatnya pelayanan kesehatan dan kecukupan sumber daya manusia kesehatan	Jumlah laporan pelaksanaan pemenuhan SDM Kesehatan	1 laporan	27 Puskesmas, kasubag umum dan kasubag keuangan
Meningkatnya perijinan nakes yang dilaksanakan tepat waktu	Jumlah laporan perijinan yang diselenggarakan tepat waktu	1 laporan	27 Puskesmas, kasubag umum dan kasubag keuangan

7. SOP Pengumpulan Data 2024

	Nomor SOP	445/ 13522.A/416-102.E/2024
	Tgl Pembuatan	15 November 2023
	Tgl Revisi	11 Desember 2024
	Tgl Efektif	15 November 2023
PEMERINTAH KABUPATEN MOJOKERTO DINAS KESEHATAN Jl. RA. Basuni No. 4 Jampirogo Sooko Telp. (0321) 321957 MOJOKERTO	Disahkan oleh	 dr. ULUM ROKHMAT R, M.H. NIP.197411132006041008
	SEKRETARIAT	Nama SOP

DASAR HUKUM	KUALIFIKASI PELAKSANA
1. Peraturan Pemerintah Nomor 8 tahun 2006 tentang Pelaporan Keuangan dan Kinerja Instansi Pemerintah 2. Peraturan Bupati Nomor 1 Tahun 2019 tentang Kebijakan Pengawasan Penyelenggaraan Pemerintahan Daerah 3. Peraturan Bupati Kabupaten Mojokerto Nomor 77 Tahun 2021 tentang Kedudukan, Susunan organisasi, Tugas dan Fungsi serta Tata Kerja Dinas Kesehatan Kabupaten Mojokerto	1. Memahami Sistem Perencanaan 2. Memahami Sistem Penatausahaan Keuangan 3. Memahami Sistem Pengendalian, Evaluasi dan Pelaporan
KETERKAITAN	PERALATAN/PERLENGKAPAN
SOP Penyusunan LKJIP SOP Pengukuran Kinerja	1. SDM 2. Laptop 3. Wi-Fi 4. ATK
PERINGATAN	PENCATATAN DAN PENDATAAN
Bila SOP ini tidak dilaksanakan, maka akan menghambat proses evaluasi kinerja sehingga SAKIP tidak berjalan optimal	Indikator kinerja, target, realisasi dan persentase capaian kinerja










URAIAN PROSEDUR PENGUMPULAN DATA KINERJA DINAS KESEHATAN


No.	Kegiatan	Pelaksana				Mutu Baku			KET
		Kepala Dinas	Sekretaris Dinas	Fungsional Perencana	Staf	Kelengkapan	Waktu	Output	
1.	Memerintahkan Sekretaris untuk menyusun laporan kinerja					Instruksi	10 menit	Disposisi Kepala Dinas	SOP alur surat masuk dan surat keluar
2.	Sekretaris memfasilitasi rapat Bersama Kepala Bidang, Kasubag, PJ program dan pejabat fungsional dalam Menyusun laporan kinerja					Instruksi	10 menit	Disposisi Kepala Dinas	SOP alur surat masuk dan surat keluar
3.	Menugaskan perencana untuk memfasilitasi pengumpulan data dari bidang dan sekretariat					Disposisi Kepala Dinas	30 menit	Disposisi Sekretaris	SOP alur surat masuk dan surat keluar
4.	Mengumpulkan data dari pejabat fungsional, melakukan verifikasi, mengolah, mengonsep dan menugaskan staf untuk Menyusun draft laporan kinerja					Data, Renja, DPA	14 jam	Link Data capaian kinerja, anggaran, dan kendala yang dihadapi	
5.	Mengetik draft dan menyerahkan draft pada perencana					Draft laporan kinerja	1 jam/ bidang	Draft laporan kinerja	4 bidang, 1 sekretariat
6.	Mengoreksi draft laporan kinerja dan menyerahkan draft pada Sekretaris					Draft laporan kinerja, Renja, DPA	4 hari	Draft laporan kinerja	
7.	Mengoreksi draft laporan kinerja dan menyerahkan draft pada Kepala Dinas					Draft hasil laporan kinerja	3 hari	Draf hasil koreksi laporan kerja	
8.	Menandatangani laporan kinerja					Draf hasil koreksi laporan kerja	1 hari	Laporan kinerja	Laporan kinerja diarsipkan,

8. SOP Penyusunan LKJIP 2024

	Nomor SOP	445/13523.A/416-102.E/2024
	Tgl Pembuatan	16 November 2023
	Tgl Revisi	11 Desember 2024
	Tgl Efektif	16 November 2023
PEMERINTAH KABUPATEN MOJOKERTO DINAS KESEHATAN Jl. RA. Basuni No. 4 Jampirogo Sooko Telp. (0321) 321957 MOJOKERTO	Disahkan oleh	 KEPALA DINAS KESEHATAN dr. ULUM ROKHMAT R, M.H. NIP.197411132006041008
DINAS KESEHATAN	Nama SOP	PENYUSUNAN LAPORAN KINERJA INSTANSI PEMERINTAH (LKJIP)
DASAR HUKUM	KUALIFIKASI PELAKSANA	
1. Peraturan Pemerintah Nomor 8 tahun 2006 tentang Pelaporan Keuangan dan Kinerja Instansi Pemerintah 2. Peraturan Presiden Nomor 29 Tahun 2014 tentang Sistem Akuntabilitas Instansi Pemerintah 3. Peraturan Menteri Pendayagunaan Aparatur Negara dan Reformasi Birokrasi Nomor 53 Tahun 2014 tentang Petunjuk Teknis Perjanjian Kinerja, Pelaporan Kinerja dan Tata Cara Reviu Atas Laporan Kinerja Instansi Pemerintah	1. Memiliki pemahaman tentang sistematika dan teknis penyusunan LKJIP. 2. Memiliki kemampuan dalam menganalisis data kinerja SKPD. 3. Memiliki kemampuan dalam menganalisis Laporan Realisasi Anggaran SKPD.	
KETERKAITAN	PERALATAN/PERLENGKAPAN	
SOP Alur Surat Masuk dan Surat Keluar SOP Penyusunan Perjanjian Kinerja	1. Renstra SKPD 2. Renja SKPD 3. Dokumen Perjanjian Kinerja Kepala SKPD 4. Laporan capaian kinerja SKPD 5. Laporan realisasi anggaran SKPD 6. Format penyusunan LKJIP 7. Seperangkat Komputer yang dilengkapi aplikasi Microsoft office 8. ATK	
PERINGATAN	PENCATATAN DAN PENDATAAN	
Bila SOP ini tidak dilaksanakan, maka proses penyusunan LKJIP tidak akan berjalan lancar	Indikator kinerja, target, realisasi dan persentase capaian kinerja	

URAIAN PROSEDUR PENYUSUNAN LAPORAN KINERJA INSTANSI PEMERINTAH (LKJIP) DINAS KESEHATAN

No.	Kegiatan	Pelaksana				Mutu Baku			KET
		Kepala Dinas	Sekretaris Dinas	Fungsional Perencana	Staf	Kelengkapan	Waktu	Output	
1.	Menerima surat dari Setda tentang penyusunan LKJIP OPD tahun N-1					Disposisi surat	10 menit	Disposisi surat	SOP alur surat masuk dan surat keluar
2.	Menerima disposisi surat dari Kepala Dinas dan memerintahkan Penyusunan LKJIP Dinas Kesehatan					Disposisi surat	10 menit	Disposisi surat	SOP alur surat masuk dan surat keluar
3.	Membuat format pengumpulan data capaian kinerja dari masing-masing bidang dan sekretariat					Format data capaian program dan kegiatan dari Bidang dalam bentuk link	2 jam	Format data capaian program dan kegiatan dari Bidang dalam bentuk link	
4.	Menyampaikan link pengumpulan data capaian kinerja kepada masing-masing bidang dan sekretariat					Format data capaian program dan kegiatan dari Bidang dalam bentuk link	1 jam/bidang	Format data capaian program dan kegiatan dari Bidang dalam bentuk link	SOP Pengumpulan data
5.	Menghimpun data capaian kinerja dari masing-masing bidang dan sekretariat					Format penyusunan LKJIP Dinas Kesehatan	1 jam/bidang	Format penyusunan LKJIP Dinas Kesehatan	4 bidang, 1 sekretariat
6.	Menganalisis, mengevaluasi data capaian kinerja yang telah terkumpul dan menyusun draft LKJIP Dinas Kesehatan					Format penyusunan LKJIP Dinas Kesehatan	4 hari	Draft LKJIP Dinas Kesehatan	
7.	Mengoreksi draft LKJIP Dinas Kesehatan					Draft LKJIP Dinas Kesehatan	3 hari	Draft LKJIP Dinas Kesehatan	Hasil analisis capaian kinerja dan realisasi anggaran
8.	Menyampaikan dokumen LKJIP kepada Kepala Dinas untuk mendapatkan persetujuan					Draft LKJIP Dinas Kesehatan	1 hari	Dokumen LKJIP Dinas Kesehatan	Draft LKJIP Dinas Kesehatan
9.	Penandatanganan dokumen LKJIP Dinas Kesehatan oleh Kepala Dinas kemudian diteruskan kepada JF Perencana					Dokumen LKJIP Dinas Kesehatan	15 menit	Disposisi persetujuan Dokumen LKJIP Dinas Kesehatan	Dokumen LKJIP Dinas Kesehatan
10.	JF Perencana membuat surat pengantar dan pengiriman dokumen LKJIP Dinas Kesehatan melalui eoffice kepada Bagian Organisasi Setda.					Konsep surat pengantar, Dokumen LKJIP Dinas Kesehatan	15 menit	Surat pengantar Dokumen LKJIP Dinas Kesehatan	SOP alur surat masuk dan surat keluar

No.	Kegiatan	Pelaksana				Mutu Baku			KET
		Kepala Dinas	Sekretaris Dinas	Fungsional Perencana	Staf	Kelengkapan	Waktu	Output	
11.	JF Perencana menyampaikan dokumen LKJIP Dinas Kesehatan kepada staf Perencana untuk dipublikasikan dan diarsipkan.					Dokumen LKJIP Dinas Kesehatan	1 jam	Dokumen LKJIP Dinas Kesehatan	LKJIP sudah disampaikan ke Bagian Organisasi dan diarsipkan

**FORM PENGUKURAN KINERJA
DINAS KESEHATAN KABUPATEN MOJOKERTO
TAHUN ANGGARAN 2024**

Perangkat Daerah :

Tahun :

No.	Sasaran	Indikator Kinerja	Formulasi Perhitungan	Target	Realisasi	% Capaian	Program	Anggaran		
								Pagu	Realisasi	%

9. Matrik Monitoring capaian kinerja Program, Kegiatan dan Sub Kegiatan yang Mendukung Pencapaian Perjanjian Kinerja 2024

NO						PROGRAM/ KEGIATAN/ SUB KEGIATAN	INDIKATOR KINERJA	SATUAN	TARGET KINERJA	TARGET KINERJA PADA TRIWULAN				REALISASI KINERJA PADA TRIWULAN				REALISAS I KINERJA	PENANGGUNG JAWAB
										I	II	III	IV	I	II	III	IV		
1	02	01				PROGRAM PENUNJANG URUSAN PEMERINTAH AN DAERAH KABUPATEN/ KOTA	Nilai SAKIP PD	nilai	88.00	0	0	0	88	0	0	87.55	0	87.55	Mas'ud Susanto, S.Kep.Ners, M.M.
							Rata-rata capaian indikator program:	%	80	0	0		80	0	0	0	96		
							Jumlah inovasi yang terinternalisa si dan tersosialisasi serta berkelanjuta n	inovasi	5	5	5	5	5	0	0	0	5	5	
1	02	01	2	01		Perencanaan, Panganggaran, dan Evaluasi Kinerja Perangkat Daerah	Persentase capaian Kinerja Perangkat Daerah Bernilai Baik	%	84	45,82	0	0	38.18	45.82	15.27	0	22.91	84	Mas'ud Susanto, S.Kep.Ners, M.M.
1	02	01	2	01	01	Penyusunan Dokumen Perencanaan Perangkat Daerah	Jumlah dokumen perencanaan yang disusun Dinkes (Ranwal, Rankir, Renja, Perubahan Renja)	dok	4	2	0	0	2	2	0	0	2	4	Ida Pawasti, SKM (Sungram)

NO						PROGRAM/ KEGIATAN/ SUB KEGIATAN	INDIKATOR KINERJA	SATUAN	TARGET KINERJA	TARGET KINERJA PADA TRIWULAN				REALISASI KINERJA PADA TRIWULAN				REALISAS I KINERJA	PENANGGUNG JAWAB
										I	II	III	IV	I	II	III	IV		
1	02	01	2	01	07	Evaluasi Kinerja Perangkat Daerah	Jumlah dok lap kinerja Dinas Kesehatan (LKJIP, SAKIP, LKPJ, LPPD, BA SAKIP, RTL SAKIP, Laporan realisasi DAK/erenggar)	dok	7	4	0	0	3	4	2	0	1	7	Ida Pawasti, SKM (Sungram)
1	02	01	2	02		Administrasi Keuangan Perangkat Daerah	Persentase Realisasi Anggaran PD	%	90.40	22	22	22	24.4	14.29	30.18	26.4	20.94	91.81	Mas'ud Susanto, S.Kep.Ners, M.M.
1	02	01	2	02	01	Penyediaan Gaji dan Tunjangan ASN	Jumlah Orang yang Menerima Gaji dan Tunjangan ASN	orang	1077	1077	1077	1077	1077	1074	1062	1053	1074	1074	Triana Yuliasuti, SKM.Mkes (Keuangan)
1	02	01	2	02	02	Penyediaan Administrasi Pelaksanaan Tugas ASN	Jumlah Dokumen Hasil Penyediaan Administrasi Pelaksanaan Tugas ASN	dok	1	0	0	0	1	0.25	0.25	0.25	0.25	1	Triana Yuliasuti, SKM.Mkes (Keuangan)

NO						PROGRAM/ KEGIATAN/ SUB KEGIATAN	INDIKATOR KINERJA	SATUAN	TARGET KINERJA	TARGET KINERJA PADA TRIWULAN				REALISASI KINERJA PADA TRIWULAN				REALISAS I KINERJA	PENANGGUNG JAWAB
										I	II	III	IV	I	II	III	IV		
							Jumlah administrasi pelaksanaan tugas ASN yang disediakan	unit (BOP Dinkes dan Pusk)	28	28	28	28	28	28	28	28			
1	02	01	2	06		Administrasi Umum Perangkat Daerah	Persentase Penyediaan Administrasi Umum Perangkat Daerah	%	90	24	30	22	14	30	25	25	10	90	Fefi Aryani Kuswandi, Str.Keb (Umum Kepegawaian)
1	02	01	2	06	01	Penyediaan Komponen Instalasi Listrik/Penerangan Bangunan Kantor	Jumlah Paket Komponen Instalasi Listrik/Penerangan Bangunan Kantor yang Disediakan	Paket	1	0	0	1	0	0	0	1	0	1	Fefi Aryani Kuswandi, Str.Keb (Umum Kepegawaian)
1	02	01	2	06	02	Penyediaan Peralatan dan Perlengkapan Kantor	Jumlah Paket Peralatan dan Perlengkapan Kantor yang Disediakan	Paket	1	1	0	0	0	1	0	0	0	1	Fefi Aryani Kuswandi, Str.Keb (Umum Kepegawaian)
1	02	01	2	06	04	Penyediaan Bahan Logistik Kantor	Jumlah Paket Bahan Logistik Kantor yang Disediakan	Paket	2560	600	680	720	560	500	780	808	672	2560	Fefi Aryani Kuswandi, Str.Keb (Umum Kepegawaian)
								snack box	1280	300	340	360	280	265	290	404	321	1280	

NO						PROGRAM/ KEGIATAN/ SUB KEGIATAN	INDIKATOR KINERJA	SATUAN	TARGET KINERJA	TARGET KINERJA PADA TRIWULAN				REALISASI KINERJA PADA TRIWULAN				REALISAS I KINERJA	PENANGGUNG JAWAB
										I	II	III	IV	I	II	III	IV		
							Jumlah makanan dan minuman rapat yang disediakan	nasi kotak	1280	300	340	360	280	235	290	404	321	1280	
1	02	01	2	06	05	Penyediaan Barang Cetakan dan Penggandaan	Jumlah Paket Barang Cetakan dan Penggandaan yang Disediakan	Paket	1	0	0	1	0	0	0	1	0	1	Fefi Aryani Kuswandi, Str.Keb (Umum Kepegawaian)
1	02	01	2	06	06	Penyediaan Bahan Bacaan dan Peraturan Perundang-undangan	Jumlah Dokumen Bahan Bacaan dan Peraturan Perundang-Undangan yang Disediakan	Dokumen	1	0	0	0	1	0.25	0.25	0.25	0.25	1	Fefi Aryani Kuswandi, Str.Keb (Umum Kepegawaian)
							Jumlah surat kabar yang disediakan	bulan	3	2	1	0	0	2	1	0	0	3	
								bulan	12	3	3	3	3	3	3	3	3	12	
1	02	01	2	06	07	Penyediaan Bahan/Material	Jumlah Paket Bahan/Material yang Disediakan	Paket	1	0	0	0	1	0.25	0.75	0	0	1	Fefi Aryani Kuswandi, Str.Keb (Umum Kepegawaian)
1	02	01	2	06	08	Fasilitasi Kunjungan Tamu	Jumlah Laporan Fasilitasi Kunjungan Tamu	laporan	1	0	0	0	1	0	0.25	0.25	0	1	Fefi Aryani Kuswandi, Str.Keb (Umum Kepegawaian)

NO						PROGRAM/ KEGIATAN/ SUB KEGIATAN	INDIKATOR KINERJA	SATUAN	TARGET KINERJA	TARGET KINERJA PADA TRIWULAN				REALISASI KINERJA PADA TRIWULAN				REALISAS I KINERJA	PENANGGUNG JAWAB
										I	II	III	IV	I	II	III	IV		
1	02	01	2	06	09	Penyelenggaraan Rapat Koordinasi dan Konsultasi SKPD	Jumlah Laporan Penyelenggaraan Rapat Koordinasi dan Konsultasi SKPD	Laporan	1	0	0	1	0	0.25	0.25	0.25	0.25	1	Fefi Aryani Kuswandi, Str.Keb (Umum Kepegawaian)
1	02	01	2	06	10	Penatausahaan Arsip Dinamis pada SKPD	Jumlah Dokumen Penatausahaan Arsip Dinamis pada SKPD	Dokumen	1	1	0	0	0	1	0	0	0	1	Fefi Aryani Kuswandi, Str.Keb (Umum Kepegawaian)
1	02	01	2	08		Penyediaan Jasa Penunjang Urusan Pemerintahan Daerah	Persentase Penyediaan Jasa Penunjang Urusan Pemerintah Daerah sesuai kebutuhan	%	90	24	30	22	14	24	30	22	14	90	Fefi Aryani Kuswandi, Str.Keb (Umum Kepegawaian)
1	02	01	2	08	02	Penyediaan Jasa Komunikasi, Sumber Daya Air dan Listrik	Jumlah Laporan Penyediaan Jasa Komunikasi, Sumber Daya Air dan Listrik yang Disediakan	Laporan	12	3	3	3	3	3	3	3	3	12	Fefi Aryani Kuswandi, Str.Keb (Umum Kepegawaian)

NO						PROGRAM/ KEGIATAN/ SUB KEGIATAN	INDIKATOR KINERJA	SATUAN	TARGET KINERJA	TARGET KINERJA PADA TRIWULAN				REALISASI KINERJA PADA TRIWULAN				REALISAS I KINERJA	PENANGGUNG JAWAB
										I	II	III	IV	I	II	III	IV		
1	02	01	2	08	03	Jasa Pelayanan Umum Kantor	Jumlah Laporan Penyediaan Jasa Pelayanan Umum Kantor yang Disediakan	Laporan	12	3	3	3	3	3	3	3	3	12	Fefi Aryani Kuswandi, Str.Keb (Umum Kepegawaian)
1	02	01	2	09		Pemeliharaan Barang Milik Daerah Penunjang Urusan Pemerintahan Daerah	Persentase Barang Milik Daerah Dalam Kondisi Baik	%	90	24	32	24	10	14.81	23.92	21.65	15.18	75.56	Fefi Aryani Kuswandi, Str.Keb (Umum Kepegawaian)
1	02	01	2	09	02	Penyediaan Jasa Pemeliharaan, Biaya Pemeliharaan, Pajak, dan Perizinan Kendaraan Dinas Operasional atau Lapangan	Jumlah Kendaraan Dinas Operasional atau Lapangan yang Dipelihara dan dibayarkan Pajak dan Perizinannya	Unit	35	5	10	10	10	3	10	7	5	25	Fefi Aryani Kuswandi, Str.Keb (Umum Kepegawaian)
1	02	01	2	09	06	Pemeliharaan Peralatan dan Mesin Lainnya	Jumlah Peralatan dan Mesin Lainnya yang dipelihara	Unit	41	8	10	13	10	9	10	11	10	40	Fefi Aryani Kuswandi, Str.Keb (Umum Kepegawaian)

NO						PROGRAM/ KEGIATAN/ SUB KEGIATAN	INDIKATOR KINERJA	SATUAN	TARGET KINERJA	TARGET KINERJA PADA TRIWULAN				REALISASI KINERJA PADA TRIWULAN				REALISAS I KINERJA	PENANGGUNG JAWAB
										I	II	III	IV	I	II	III	IV		
1	02	01	2	09	09	Pemeliharaan/ Rehabilitasi Gedung Kantor dan Bangunan Lainnya	Jumlah Gedung Kantor dan Bangunan Lainnya yang Dipelihara/Di rehabilitasi	gedung (ruang pertemuan , ruang vaksin, gedung bidang Yankes)	3	1	1	1	0	1	1	1	0	3	Fefi Aryani Kuswandi, Str.Keb (Umum Kepegawaian)
1	02	01	2	10		Peningkatan Pelayanan BLUD	Persentase Puskesmas yang realisasi anggaran BLUD terserap > 90%	%	92	25	25	25	17	0	0	0	66.67	66.67	Triana Yuliasuti, SKM. Mkes (Keuangan)
1	02	01	2	10	01	Pelayanan dan Penunjang Pelayanan BLUD	Jumlah BLUD yang Menyediakan Pelayanan dan Penunjang Pelayanan	Unit	27	27	27	27	27	27	27	27	27	27	Triana Yuliasuti, SKM. Mkes (Keuangan)
1	02	02				PROGRAM PEMENUHAN UPAYA KESEHATAN PERORANGAN DAN UPAYA	AKI	angka per 100.000 KH	112	0	0	0	112	0	0	36	0	36	Ninik Munawati, STr.Keb. M.Kes (Kesmas)
					AKB		angka per 1.000 KH	4.3	0.0	0.0	0.0	4.3	0.0	0.0	4.0	0.0	4.0	0.0	
					Persentase Stunting		%	14	0	0	0	14	0	0	3.4	0	3.4		

NO	PROGRAM/ KEGIATAN/ SUB KEGIATAN	INDIKATOR KINERJA	SATUAN	TARGET KINERJA	TARGET KINERJA PADA TRIWULAN				REALISASI KINERJA PADA TRIWULAN				REALISAS I KINERJA	PENANGGUNG JAWAB
					I	II	III	IV	I	II	III	IV		
	KESEHATAN MASYARAKAT	Persentase Fasilitas Kesehatan Terakreditasi Paripurna	%	51	0	0	0	51	0	0	80	0	80	dr. Langit Kresna Janitra (Yankes)
		Persentase KLB yang ditangani	%	47	0	0	0	47	0	0	0	0	0	dr. Agus Dwi Cahyono (P2P)
		Persentase ODF	%	100	100	0	0		0	0	100	0	100	Ninik Munawati, STr.Keb. M.Kes (Kesmas)
		Penghargaan swastisaba (Kabupaten Sehat)	Tingkatan	swastisaba wiwerda	0	0	0	swasti saba wiwer da	0	0	swast isaba pada pa	0	swastisaba padapa	Ninik Munawati, STr.Keb. M.Kes (Kesmas)
		Persentase kunjungan masyarakat ke faslitas kesehatan : R Jalan	%	63.5	0.0	0.0	0.0	63.5	0.0	0.0	0	93.6	93.6	dr. Langit Kresna Janitra (Yankes)
		Rawat Inap	%	6.4	0.0	0.0	0.0	6.4	0.0	0.0		6.4	6.4	
		Persentase Indikator SPM yang mencapai target	%	84	0	0	0	84	0	0	50	0	50	Ninik Munawati, STr.Keb. M.Kes (Kesmas); dr. Agus Dwi Cahyono (P2P)

NO						PROGRAM/ KEGIATAN/ SUB KEGIATAN	INDIKATOR KINERJA	SATUAN	TARGET KINERJA	TARGET KINERJA PADA TRIWULAN				REALISASI KINERJA PADA TRIWULAN				REALISAS I KINERJA	PENANGGUNG JAWAB
										I	II	III	IV	I	II	III	IV		
							Persentase ketersediaan jenis dan jumlah obat sesuai standar	%	100	0	0	0	100	0	0	100	0	100	Siti Indriastuti, S.Si. Apt (SDK)
							Persentase Ketersediaan Alkes sesuai standar	%	100	0	0	0	100	0	0	100	0	100	
1	02	02	2	01		Penyediaan Fasilitas Pelayanan Kesehatan untuk UKM dan UKP Kewenangan Daerah Kabupaten/Kota												dr. Langit Kresna Janitra (Yankes)	
							Jumlah gedung puskesmas yang direhab	Puskesmas	5	0	0	0	5	0	0	0	6		6
							Jumlah gedung pustu yang terpelihara dengan baik	Gedung pustu	10	0	0	0	10	0	0	0	1		1
							Jumlah sarana prasarana fasilitas kesehatan yang terpelihara dengan baik (dinkes)	sarana	26	0	0	0	26	0	0	0	7		7

NO	PROGRAM/ KEGIATAN/ SUB KEGIATAN	INDIKATOR KINERJA	SATUAN	TARGET KINERJA	TARGET KINERJA PADA TRIWULAN				REALISASI KINERJA PADA TRIWULAN				REALISAS I KINERJA	PENANGGUNG JAWAB
					I	II	III	IV	I	II	III	IV		
		Jumlah Pengadaan Prasarana dan Pendukung Fasilitas Pelayanan Kesehatan	set	2	0	0	0	2	0	0	0	1	1	
		Jumlah Pengadaan Alat Kesehatan/Al at Penunjang Medik Fasilitas Pelayanan Kesehatan	Paket	8	0	0	4	4	0	0	4	4	8	Siti Indriastuti, S.Si. Apt (SDK)
		Jumlah Pengadaan Obat, Vaksin	Paket	11	0	0	11	0	0	0	11	0	11	
		Jumlah Pengadaan Bahan Habis Pakai	Paket	7	0	0	7	0	0	0	7	0	7	

NO						PROGRAM/ KEGIATAN/ SUB KEGIATAN	INDIKATOR KINERJA	SATUAN	TARGET KINERJA	TARGET KINERJA PADA TRIWULAN				REALISASI KINERJA PADA TRIWULAN				REALISAS I KINERJA	PENANGGUNG JAWAB
										I	II	III	IV	I	II	III	IV		
							Jumlah Pemeliharaan Rutin dan Berkala Alat Kesehatan/Alat Penunjang Medik Fasilitas Pelayanan Kesehatan	Paket	7	0	0	7	0	0	0	7	0		
1	02	02	2	01	09	Rehabilitasi dan Pemeliharaan Puskesmas	Jumlah Sarana, Prasarana dan Alat Kesehatan yang Telah Dilakukan Rehabilitasi dan Pemeliharaan Oleh Puskesmas (pusk pungging, pusik trawas, pusik manduro, pusik bangsal, pusik dawarblando ng, pusik kutorejo,	Unit	7	0	0	4	3	0	0	4	3	7	dr. Langit Kresna Janitra (Yankes)

NO						PROGRAM/ KEGIATAN/ SUB KEGIATAN	INDIKATOR KINERJA	SATUAN	TARGET KINERJA	TARGET KINERJA PADA TRIWULAN				REALISASI KINERJA PADA TRIWULAN				REALISAS I KINERJA	PENANGGUNG JAWAB
										I	II	III	IV	I	II	III	IV		
							pustu simongagrok)												
1	02	02	2	01	14	Pengadaan Alat Kesehatan/Ala t Penunjang Medik Fasilitas Pelayanan Kesehatan	Jumlah Alat Kesehatan/Al at Penunjang Medik Fasilitas Pelayanan Kesehatan yang Disediakan	paket	1	0	0	1	0	0	0	1	0	1	Siti Indriastuti, S.SI. Apt (SDK)
1	02	02	2	01	20	Pemeliharaan Rutin dan Berkala Alat Kesehatan/Ala t Penunjang Medik Fasilitas Pelayanan Kesehatan	Jumlah Alat Kesehatan/Al at Penunjang Medik Fasilitas Layanan Kesehatan yang Terpelihara Sesuai Standar	Paket	1	0	0	1	0	0	0	0	1	1	Siti Indriastuti, S.SI. Apt (SDK)
1	02	02	2	01	23	Pengadaan Obat, Bahan Habis Pakai, Bahan Medis Habis	Jumlah Obat dan Vaksin yang Disediakan	Paket	1	0	0	0	1	0	0.25	0.75	0	1	Siti Indriastuti, S.SI. Apt (SDK)

NO						PROGRAM/ KEGIATAN/ SUB KEGIATAN	INDIKATOR KINERJA	SATUAN	TARGET KINERJA	TARGET KINERJA PADA TRIWULAN				REALISASI KINERJA PADA TRIWULAN				REALISAS I KINERJA	PENANGGUNG JAWAB	
										I	II	III	IV	I	II	III	IV			
1	02	02	2	01	26	Distribusi Alat Kesehatan, Obat, Vaksin, Bahan Medis Habis Pakai (BMHP), Makanan dan Minuman ke Puskesmas serta Fasilitas Kesehatan Lainnya	Jumlah Distribusi Alat Kesehatan, Obat, Vaksin, Bahan Medis Habis Pakai (BMHP), Makanan dan Minuman yang Didistribusikan ke Puskesmas serta Fasilitas Kesehatan Lainnya	Paket	1	0	0	1	0	0	0	1	0	1	Siti Indriastuti, S.SI. Apt (SDK)	
1	02	02	2	01	24	Pengelolaan Pelayanan Kesehatan Dasar Melalui Pendekatan Keluarga	Jumlah Keluarga yang Sudah Dikunjungi dan Diintervensi Masalah kesehatannya oleh Tenaga Kesehatan Puskesmas	Keluarga	24,000	5,000	5,000	9,000	5,000	0	0	0	0	0	0	dr. Langit Kresna Janitra (Yankes)

NO						PROGRAM/ KEGIATAN/ SUB KEGIATAN	INDIKATOR KINERJA	SATUAN	TARGET KINERJA	TARGET KINERJA PADA TRIWULAN				REALISASI KINERJA PADA TRIWULAN				REALISAS I KINERJA	PENANGGUNG JAWAB
										I	II	III	IV	I	II	III	IV		
1	02	02	2	02		Penyediaan Layanan Kesehatan untuk UKM dan UKP Rujukan Tingkat Daerah Kabupaten/Kota	Jumlah layanan kesehatan yang mencapai target	Layanan	30	30	30	30	30	0	0	0	25	25	Ninik Munawati, STr.Keb. M.Kes (Kesmas); dr. Agus Dwi Cahyono (P2P); dr. Langit Kresna Janitra (Yankes)
1	02	02	2	02	01	Pengelolaan Pelayanan Kesehatan Ibu Hamil	Jumlah Ibu Hamil yang Mendapatkan Pelayanan Kesehatan Sesuai Standar	Jiwa	16,707	4,176	4,177	4,177	4,177	3,468	3,439	3,265	3,912	14,084	Ninik Munawati, STr.Keb. M.Kes (Kesmas)
1	02	02	2	02	02	Pengelolaan Pelayanan Kesehatan Ibu Bersalin	Jumlah Ibu Bersalin yang Mendapatkan Pelayanan Kesehatan Sesuai Standar	Jiwa	16,669	4,167	4,167	4,167	4,167	3,150	3,654	3,328	3,647	13,779	Ninik Munawati, STr.Keb. M.Kes (Kesmas)
1	02	02	2	02	03	Pengelolaan Pelayanan Kesehatan Bayi Baru Lahir	Jumlah Bayi Baru Lahir yang Mendapatkan Pelayanan Kesehatan Sesuai Standar	Jiwa	16,018	4,004	4,004	4,004	4,004	3,109	3,645	3,301	3,651	13,706	Ninik Munawati, STr.Keb. M.Kes (Kesmas)

NO						PROGRAM/ KEGIATAN/ SUB KEGIATAN	INDIKATOR KINERJA	SATUAN	TARGET KINERJA	TARGET KINERJA PADA TRIWULAN				REALISASI KINERJA PADA TRIWULAN				REALISAS I KINERJA	PENANGGUNG JAWAB
										I	II	III	IV	I	II	III	IV		
1	02	02	2	02	04	Pengelolaan Pelayanan Kesehatan Balita	Jumlah Balita yang Mendapatkan Pelayanan Kesehatan Sesuai Standar	Jiwa	67,572	16,893	16,893	16,893	16,893	12,806	15,494	14,477	16,287	59,064	Ninik Munawati, S.Tr.Keb. M.Kes (Kesmas)
1	02	02	2	02	05	Pengelolaan Pelayanan Kesehatan pada Usia Pendidikan Dasar	Jumlah Anak Usia Pendidikan Dasar yang Mendapatkan Pelayanan Kesehatan Sesuai Standar	Jiwa	40,400	10,100	10,100	10,100	10,100	10,100	10,100	10,100	10,100	40,400	Ninik Munawati, S.Tr.Keb. M.Kes (Kesmas)
1	02	02	2	02	06	Pengelolaan Pelayanan Kesehatan pada Usia Produktif	Jumlah Penduduk Usia Produktif yang Mendapatkan Pelayanan Kesehatan Sesuai Standar	Jiwa	755,551	188,887	188,887	188,887	188,887	192,751	209,805	218,905	141,091	762,552	dr.Agus Dwi Cahyono (P2P)

NO						PROGRAM/ KEGIATAN/ SUB KEGIATAN	INDIKATOR KINERJA	SATUAN	TARGET KINERJA	TARGET KINERJA PADA TRIWULAN				REALISASI KINERJA PADA TRIWULAN				REALISAS I KINERJA	PENANGGUNG JAWAB
										I	II	III	IV	I	II	III	IV		
1	02	02	2	02	07	Pengelolaan Pelayanan Kesehatan pada Usia Lanjut	Jumlah Penduduk Usia Lanjut yang Mendapatkan Pelayanan Kesehatan Sesuai Standar	Jiwa	153,000	38,00 0	38,500	38,50 0	38,00 0	46,270	70,813	18,00 0	8,467	143,550	Ninik Munawati, S.Tr.Keb. M.Kes (Kesmas)
1	02	02	2	02	08	Pengelolaan Pelayanan Kesehatan Penderita Hipertensi	Jumlah Penderita Hipertensi yang Mendapatkan Pelayanan Kesehatan Sesuai Standar	Jiwa	78,327	19,58 1	19,583	19,58 2	19,58 1	20,760	20,381	24,08 9	15,236	80,466	dr. Agus Dwi Cahyono (P2P)
1	02	02	2	02	09	Pengelolaan Pelayanan Kesehatan Penderita Diabetes Melitus	Jumlah Penderita Diabetes Melitus yang Mendapatkan Pelayanan Kesehatan Sesuai Standar	Jiwa	35,535	8,883	8,886	8,884	8,882	8,456	10,034	10,96 2	6,932	36,384	dr. Agus Dwi Cahyono (P2P)

NO						PROGRAM/ KEGIATAN/ SUB KEGIATAN	INDIKATOR KINERJA	SATUAN	TARGET KINERJA	TARGET KINERJA PADA TRIWULAN				REALISASI KINERJA PADA TRIWULAN				REALISAS I KINERJA	PENANGGUNG JAWAB
										I	II	III	IV	I	II	III	IV		
1	02	02	2	02	10	Pengelolaan Pelayanan Kesehatan Orang dengan Gangguan Jiwa Berat	Jumlah Orang yang Mendapatkan Pelayanan Kesehatan Orang dengan Gangguan Jiwa Berat Sesuai Standar	Jiwa	2,193	548	549	548	548	2,120	114	80	57	2,371	dr. Agus Dwi Cahyono (P2P)
1	02	02	2	02	11	Pengelolaan Pelayanan Kesehatan Orang Terduga Tuberkulosis	Jumlah Orang Terduga Tuberkulosis yang Mendapatkan Pelayanan Sesuai Standar	Jiwa	11,837	242	1,694	9,079	822	250	1,659	9,073	855	11,837	dr. Agus Dwi Cahyono (P2P)
1	02	02	2	02	12	Pengelolaan Pelayanan Kesehatan Orang dengan Risiko Terinfeksi HIV	Jumlah Orang Terduga Menderita HIV yang Mendapatkan Pelayanan Sesuai Standar	Jiwa	18,179	1,562	7,500	8,623	494	4,022	7,612	3,708	2,837	18,179	dr. Agus Dwi Cahyono (P2P)

NO						PROGRAM/ KEGIATAN/ SUB KEGIATAN	INDIKATOR KINERJA	SATUAN	TARGET KINERJA	TARGET KINERJA PADA TRIWULAN				REALISASI KINERJA PADA TRIWULAN				REALISAS I KINERJA	PENANGGUNG JAWAB
										I	II	III	IV	I	II	III	IV		
1	02	02	2	02	13	Pengelolaan Pelayanan Kesehatan bagi Penduduk pada Kondisi Kejadian Luar Biasa (KLB)	Jumlah Dokumen Hasil Pengelolaan Pelayanan Kesehatan bagi Penduduk pada Kondisi Kejadian Luar Biasa (KLB) Sesuai Standar	Jiwa	1										dr. Agus Dwi Cahyono (P2P)
1	02	02	2	02	14	Pengelolaan Pelayanan Kesehatan Terdampak Krisis Kesehatan Akibat Bencana dan/atau Berpotensi Bencana	Jumlah Dokumen Hasil Pengelolaan Pelayanan Kesehatan bagi Penduduk Terdampak Krisis Kesehatan Akibat Bencana dan/atau Berpotensi Bencana Sesuai Standar	Dokumen	1	0	0	0	1	0	1	0	0	1	dr. Langit Kresna Janitra (Yankes)

NO						PROGRAM/ KEGIATAN/ SUB KEGIATAN	INDIKATOR KINERJA	SATUAN	TARGET KINERJA	TARGET KINERJA PADA TRIWULAN				REALISASI KINERJA PADA TRIWULAN				REALISAS I KINERJA	PENANGGUNG JAWAB
										I	II	III	IV	I	II	III	IV		
1	02	02	2	02	15	Pengelolaan Pelayanan Kesehatan Gizi Masyarakat	Jumlah Dokumen Hasil Pengelolaan Pelayanan Kesehatan Gizi Masyarakat	Dokumen	1	0	0	0	1	0.25	0.25	0.25	0.25	1	Ninik Munawati, S.Tr.Keb. M.Kes (Kesmas)
						Jumlah gizi buruk yang ditangani	Balita	90	22	22	22	24	10	35	25	30	104		
1	02	02	2	02	16	Pengelolaan Pelayanan Kesehatan Kerja dan Olahraga	Jumlah Dokumen Hasil Pengelolaan Pelayanan Kesehatan Kerja dan Olahraga	Dokumen	1	0	0	0	1	0.25	0.25	0.25	0.25	1	Ninik Munawati, S.Tr.Keb. M.Kes (Kesmas)
						45 UKK dibina , 8 OPD dibina K3, 27 Fasyankes dibina, lap LBKP dan LBKO 2	lembaga, fasyankes	82	8	18	33	23	7	19	16	0	42		

NO						PROGRAM/ KEGIATAN/ SUB KEGIATAN	INDIKATOR KINERJA	SATUAN	TARGET KINERJA	TARGET KINERJA PADA TRIWULAN				REALISASI KINERJA PADA TRIWULAN				REALISAS I KINERJA	PENANGGUNG JAWAB
										I	II	III	IV	I	II	III	IV		
1	02	02	2	02	17	Pengelolaan Pelayanan Kesehatan Lingkungan	Jumlah Dokumen Hasil Pengelolaan Pelayanan Kesehatan Lingkungan	Dokumen	1	0	0	0	1	0.25	0.25	0.25	0.25	1	Ninik Munawati, S.Tr.Keb. M.Kes (Kesmas)
						TPM Termasuk DAM (Depot Air Minum) 90 yg dilatih, pemeriksaan air minum dan air bersih 70 sampel, rumah sehat 72%, jamban yang dibangun 16 unit , pengadaan Sankit 4 unit , reagen sankit 15 paket, coolstorage 6 unit	sarana	195	10	57	18	15	0	108	39	54	201		

NO						PROGRAM/ KEGIATAN/ SUB KEGIATAN	INDIKATOR KINERJA	SATUAN	TARGET KINERJA	TARGET KINERJA PADA TRIWULAN				REALISASI KINERJA PADA TRIWULAN				REALISAS I KINERJA	PENANGGUNG JAWAB
1	02	02	2	02	18					I	II	III	IV	I	II	III	IV		
1	02	02	2	02	18	Pengelolaan Pelayanan Promosi Kesehatan	Jumlah Dokumen Hasil Pengelolaan Pelayanan Promosi Kesehatan	Dokumen	1	0	0	0	1	0	0	0	1	1	Ninik Munawati, STr.Keb. M.Kes (Kesmas)
						Jumlah Siaran Radio, Media cetak, poster, leaflet, cetak banner, media televisi dan kelompok tananan yg mendapatkan penyuluhan (36 kali siaran radio, 12 kali media cetak, 56 kelompok/ tatanan)	posyandu, sekolah	42	12	14	14	12	12	14	14	12	52		

NO						PROGRAM/ KEGIATAN/ SUB KEGIATAN	INDIKATOR KINERJA	SATUAN	TARGET KINERJA	TARGET KINERJA PADA TRIWULAN				REALISASI KINERJA PADA TRIWULAN				REALISAS I KINERJA	PENANGGUNG JAWAB
										I	II	III	IV	I	II	III	IV		
1	02	02	2	02	19	Pengelolaan Pelayanan Kesehatan Tradisional, Akupuntur, Asuhan Mandiri, dan Tradisional Lainnya	Jumlah Dokumen Hasil Pengelolaan Pelayanan Kesehatan Tradisional, Akupuntur, Asuhan Mandiri dan Tradisional Lainnya	Dokumen	1	0	0	0	1	0	0	0	1	1	dr. Langit Kresna Janitra (Yankes)
						Jumlah layanan tradisional yang dibina	layanan tradisional	27	6	6	6	9	6	6	6	9	27		
						Jumlah penyehat tradisional pemegang STPT	penyehat tradisional	10	0	0	0	10	0	0	0	10	10		
						Jumlah Kader Asman Toga yang dibina	kader	24	6	6	6	6	6	6	6	6	24		
						jumlah kegiatan Monev, visitasi, supervisi, kunjungan hatra, pembinaan	kegiatan	128	16	35	31	46	16	35	31	46	128		

NO						PROGRAM/ KEGIATAN/ SUB KEGIATAN	INDIKATOR KINERJA	SATUAN	TARGET KINERJA	TARGET KINERJA PADA TRIWULAN				REALISASI KINERJA PADA TRIWULAN				REALISAS I KINERJA	PENANGGUNG JAWAB
										I	II	III	IV	I	II	III	IV		
							kader asman toga												
1	02	02	2	02	20	Pengelolaan Surveilans Kesehatan	Jumlah Dokumen Hasil Pengelolaan Surveilans Kesehatan	Dokumen	1	0	0	0	1	0	0	0	1	1	dr. Agus Dwi Cahyono (P2P)
							Jumlah keg surveilens	Kali	240	60	60	60	60	66	63	60	51	240	
1	02	02	2	02	21	Pengelolaan Pelayanan Kesehatan Orang dengan Masalah Kesehatan Jiwa (ODMK)	Jumlah Orang dengan Masalah Kejiwaan (ODMK) yang Mendapatkan Pelayanan Kesehatan	Orang	184,493	46,12 3	46,123	46,12 3	46,12 4	20,292	11,231	43,29 1	59,765	134,579	dr. Agus Dwi Cahyono (P2P)
1	02	02	2	02	22	Pengelolaan Pelayanan Kesehatan Jiwa dan NAPZA	Jumlah Penyalahgun a NAPZA yang Mendapatkan Pelayanan Kesehatan	Sekolah	99	24	24	25	26	25	25	19	30	99	

NO						PROGRAM/ KEGIATAN/ SUB KEGIATAN	INDIKATOR KINERJA	SATUAN	TARGET KINERJA	TARGET KINERJA PADA TRIWULAN				REALISASI KINERJA PADA TRIWULAN				REALISAS I KINERJA	PENANGGUNG JAWAB
										I	II	III	IV	I	II	III	IV		
					24	Pengelolaan Upaya Pengurangan Risiko Krisis Kesehatan dan Pasca Krisis Kesehatan	Jumlah Dokumen Hasil Pengelolaan Upaya Pengurangan Risiko Krisis Kesehatan dan PascaKrisis Kesehatan	Dokumen	1										dr. Agus Dwi Cahyono (P2P)
1	02	02	2	02	25	Pelayanan Kesehatan Penyakit Menular dan Tidak Menular	Jumlah Dokumen Hasil Pelayanan Kesehatan Penyakit Menular dan Tidak Menular	Dokumen	1	0	0	0	1	0.25	0.25	0.25	0.25	1	dr. Agus Dwi Cahyono (P2P)
						Jumlah Fogging Fokus DBD	Fokus	250	62	62	62	64	62	62	62	64	250		
1	02	02	2	02	26	Pengelolaan Jaminan Kesehatan Masyarakat	Jumlah Dokumen Hasil Pengelolaan Jaminan Kesehatan Masyarakat	Dokumen	1	0	0	0	1	0.25	0.25	0.25	0.25	1	dr. Langit Kresna Janitra (Yankes)
						Jumlah PBID yang dibiayai	jiwa	864,685	216,171	216,171	216,171	216,172	60,764	88,152	175,128	225,279	549,323		

NO						PROGRAM/ KEGIATAN/ SUB KEGIATAN	INDIKATOR KINERJA	SATUAN	TARGET KINERJA	TARGET KINERJA PADA TRIWULAN				REALISASI KINERJA PADA TRIWULAN				REALISAS I KINERJA	PENANGGUNG JAWAB
										I	II	III	IV	I	II	III	IV		
1	02	02	2	02	28	Pengambilan dan Pengiriman Spesimen Penyakit Potensial KLB ke Laboratorium Rujukan/ Nasional	Jumlah Spesimen Penyakit Potensial Kejadian Luar Biasa (KLB) ke Laboratorium Rujukan/ Nasional yang Didistribusikan	spesimen	240	60	60	60	60	16	16	15	40	87	dr. Agus Dwi Cahyono (P2P)
1	02	02	2	02	29	Penyelenggaraan Kabupaten/Kota Sehat	Jumlah Dokumen Hasil Penyelenggaraan Kabupaten/Kota Sehat	Dokumen	1	0	0	0	1	0	0	0	1	1	Ninik Munawati, STr.Keb. M.Kes (Kesmas)
1	02	02	2	02	33	Operasional Pelayanan Puskesmas	Jumlah dok pelaksanaan operasional puskesmas	Dokumen	1	0	0	0	1	0	0.25	0.25	0.50	1	dr. Langit Kresna Janitra (Yankes)
1	02	02	2	02	34	Operasional Pelayanan Fasilitas Kesehatan Lainnya	Jumlah Dokumen Operasional Pelayanan Fasilitas Kesehatan Lainnya	Dokumen	1	0	0	0	1	0.25	0.25	0.25	0.25	1	dr. Langit Kresna Janitra (Yankes)

NO						PROGRAM/ KEGIATAN/ SUB KEGIATAN	INDIKATOR KINERJA	SATUAN	TARGET KINERJA	TARGET KINERJA PADA TRIWULAN				REALISASI KINERJA PADA TRIWULAN				REALISAS I KINERJA	PENANGGUNG JAWAB
										I	II	III	IV	I	II	III	IV		
1	02	02	2	02	35	Pelaksanaan Akreditasi Fasilitas Kesehatan di Kabupaten/Kota	Jumlah Fasilitas Kesehatan yang Terakreditasi di Kabupaten/Kota	Pusk	27	27	27	27	27	27	27	27	27	dr. Langit Kresna Janitra (Yankes)	
						Jumlah Puskesmas yang dinilai (PKP)	puskesmas	27	27	0	0	0	27	0	0	27	54		
						Jumlah kegiatan monev puskesmas paska akreditasi	puskesmas	27	0	0	0	0	0	27	0	27	54		
						Jumlah kegiatan PAM Lebaran dan Nataru	PAM	2	1	0	0	1	1	0	0	1	2		
						Jumlah klinik yang dibina/visitasi	kinik	10	1	2	4	3	1	2	4	5	12		

NO						PROGRAM/ KEGIATAN/ SUB KEGIATAN	INDIKATOR KINERJA	SATUAN	TARGET KINERJA	TARGET KINERJA PADA TRIWULAN				REALISASI KINERJA PADA TRIWULAN				REALISAS I KINERJA	PENANGGUNG JAWAB
										I	II	III	IV	I	II	III	IV		
1	02	02	2	02	36	Investigasi Awal Kejadian Tidak Diharapkan (Kejadian Ikutan Pasca Imunisasi dan Pemberian Obat Massal)	Jumlah Laporan Hasil Investigasi Awal Kejadian Tidak Diharapkan (Kejadian Ikutan Pasca Imunisasi dan Pemberian Obat Massal)	Laporan	1	0	0	0	1	0.25	0.25	0.25	0.25	1	dr. Agus Dwi Cahyono (P2P)
						Jumlah bayi yang mendapatkan imunisasi dasar lengkap	bayi	17,957	4,490	4,489	4,489	4,489	3,528	3,566	3,973	0	11,067		
1	02	02	2	02	37	Pelaksanaan Kewaspadaan Dini dan Respon Wabah	Jumlah Dokumen Hasil Pelaksanaan Kewaspadaan Dini dan Respon Wabah	Dokumen	1	0	0	0	1	0.25	0.25	0.25	0.25	1	dr. Agus Dwi Cahyono (P2P)
						Jumlah keg kewaspadaan dini dan respon wabah	Keg	12	3	3	3	3	3	3	3	3	0	9	

NO						PROGRAM/ KEGIATAN/ SUB KEGIATAN	INDIKATOR KINERJA	SATUAN	TARGET KINERJA	TARGET KINERJA PADA TRIWULAN				REALISASI KINERJA PADA TRIWULAN				REALISAS I KINERJA	PENANGGUNG JAWAB
										I	II	III	IV	I	II	III	IV		
1	02	02	2	02	38	Penyediaan dan Pengelolaan Sistem Penanganan Gawat Darurat Terpadu (SPGDT)	Jumlah Public Safety Center (PSC 119) Tersediaan, Terkelolaan dan Terintegrasi Dengan Rumah Sakit Dalam Satu Sistem Penanganan Gawat Darurat Terpadu (SPGDT)	Unit	1	0	0	0	1	0	0	0	1	1	dr. Langit Kresna Janitra (Yankes)
						Jumlah fasilitas kesehatan yang dimonev PSC	Faskes	38	7	10	10	11	7	10	8	0	25		
1	02	02	2	02	40	Pengelolaan Pelayanan Kesehatan Orang dengan TB	Jumlah orang dengan Tuberkulosis yang mendapatkan pelayanan kesehatan sesuai standar	penderita	1,700	425	425	425	425	680	494	438	88	1,700	dr. Agus Dwi Cahyono (P2P)

NO						PROGRAM/ KEGIATAN/ SUB KEGIATAN	INDIKATOR KINERJA	SATUAN	TARGET KINERJA	TARGET KINERJA PADA TRIWULAN				REALISASI KINERJA PADA TRIWULAN				REALISAS I KINERJA	PENANGGUNG JAWAB	
										I	II	III	IV	I	II	III	IV			
1	02	02	2	02	41	Pengelolaan Pelayanan Kesehatan Orang dengan HIV/AIDS (ODHA)	Jumlah orang dengan HIV (ODHIV) yang mendapatkan pelayanan kesehatan sesuai standar	orang	251	62	123	24	42	89	75	53	33	250	dr. Agus Dwi Cahyono (P2P)	
1	02	02	2	02	42	Pengelolaan pelayanan kesehatan Malaria	Jumlah orang yang mendapatkan pelayanan kesehatan malaria	orang	100	25	25	25	25	25	25	25	25	25	100	dr. Agus Dwi Cahyono (P2P)
1	02	02	2	03		Penyelenggaraan Sistem Informasi Kesehatan secara Terintegrasi	Jumlah ketersediaan data berbasis elektronik (epuskesmas, satu data palapa, aksara, SPSE, SPM Bangda)	portal	5	5	5	5	5	5	5	5	5	5	5	Ida Pawasti, SKM (Sungram)
1	02	02	2	03	02	Pengelolaan Sistem Informasi Kesehatan	Jumlah Dokumen Hasil Pengelolaan Sistem Informasi Kesehatan	dokumen	1	0	0	0	1	0	0	0	1	1	1	Ida Pawasti, SKM (Sungram)

NO					PROGRAM/ KEGIATAN/ SUB KEGIATAN	INDIKATOR KINERJA	SATUAN	TARGET KINERJA	TARGET KINERJA PADA TRIWULAN				REALISASI KINERJA PADA TRIWULAN				REALISAS I KINERJA	PENANGGUNG JAWAB		
									I	II	III	IV	I	II	III	IV				
						Jumlah Dokumen Profil Kesehatan yang disusun	dokumen	1	0	1	0	0	0	1	0	0	0	1		
						Jumlah Puskesmas yang difasilitasi data EPuskesmas	puskesmas	27	27	27	27	27	27	27	27	27	27	27		
						Jumlah Website/ Portal Data yang harus diisi	portal	5	5	5	5	5	5	5	5	5	5			
1	02	02	2	04		Penerbitan Izin Rumah Sakit Kelas C, D dan Fasilitas Pelayanan Kesehatan Tingkat Daerah Kabupaten/Kota	RS	2	0	0	0	2	0	1	1	0	2		dr. Langit Kresna Janitra (Yankes)	

NO						PROGRAM/ KEGIATAN/ SUB KEGIATAN	INDIKATOR KINERJA	SATUAN	TARGET KINERJA	TARGET KINERJA PADA TRIWULAN				REALISASI KINERJA PADA TRIWULAN				REALISAS I KINERJA	PENANGGUNG JAWAB
										I	II	III	IV	I	II	III	IV		
1	02	02	2	04	01	Pengendalian dan Pengawasan serta Tindak Lanjut Pengawasan Perizinan Rumah Sakit Kelas C, D dan Fasilitas Pelayanan Kesehatan Lainnya	Jumlah Rumah Sakit Kelas C, D dan Fasilitas Pelayanan Kesehatan yang Dikendalikan, Diawasi dan Ditindaklanjuti Perizinannya (RS RA Basoeni, RS Mawaddah Medika)	RS	2	0	0	1	1	0	1	1	0	2	dr. Langit Kresna Janitra (Yankes)
2	02	02	3	04	02	Peningkatan Tata Kelola Rumah Sakit dan Fasilitas Pelayanan Kesehatan Tingkat Daerah Kabupaten/Kota	Jumlah Rumah Sakit dan Fasilitas Pelayanan Kesehatan Tingkat Daerah Kabupaten/Kota yang Melakukan Peningkatan Tata Kelola Sesuai Standar	RS	11	3	3	3	2	0	2	3	0	5	dr. Langit Kresna Janitra (Yankes)

NO						PROGRAM/ KEGIATAN/ SUB KEGIATAN	INDIKATOR KINERJA	SATUAN	TARGET KINERJA	TARGET KINERJA PADA TRIWULAN				REALISASI KINERJA PADA TRIWULAN				REALISAS I KINERJA	PENANGGUNG JAWAB
										I	II	III	IV	I	II	III	IV		
3	02	02	4	04	03	Peningkatan Mutu Pelayanan Fasilitas Kesehatan	Jumlah Fasilitas Kesehatan yang Dilakukan Pengukuran Indikator Nasional Mutu (INM) Pelayanan kesehatan	faskes	38	9	9	9	11	1	9	9	8	27	dr. Langit Kresna Janitra (Yankes)
						Penyiapan Perumusan dan Pelaksanaan Pelayanan Kesehatan Rujukan	adanya Dokumen perumusan pelayanan kesehatan Rujukan	dok	1										dr. Langit Kresna Janitra (Yankes)
1	02	03				PROGRAM PENINGKATAN KAPASITAS SUMBER DAYA MANUSIA KESEHATAN	Persentase fasilitas pelayanan kesehatan dengan tenaga kesehatan sesuai standar	persen	85	0	0	0	85	0	0	0	98.41	98.41	Siti Indriastuti, S.Si. Apt (SDK)
1	02	03	2	01		Pemberian Izin Praktik Tenaga Kesehatan di Wilayah Kabupaten/Kota	Jumlah pemberian izin praktek tenaga kesehatan di wilayah	nakes	1225	306	306	306	307	230	370	463	300	1363	Siti Indriastuti, S.Si. Apt (SDK)

NO						PROGRAM/ KEGIATAN/ SUB KEGIATAN	INDIKATOR KINERJA	SATUAN	TARGET KINERJA	TARGET KINERJA PADA TRIWULAN				REALISASI KINERJA PADA TRIWULAN				REALISAS I KINERJA	PENANGGUNG JAWAB
										I	II	III	IV	I	II	III	IV		
							(Medis dan Paramedis)												
1	02	03	2	01	02	Pembinaan dan Pengawasan Tenaga Kesehatan serta Tindak Lanjut Perizinan Praktik Tenaga Kesehatan	Jumlah Dokumen Hasil Pembinaan dan Pengawasan Tenaga Kesehatan serta Tindak Lanjut Perizinan Praktik Tenaga Kesehatan	dokumen	1	0	0	0	1	0.25	0.25	0.25	0.25	1	Siti Indriastuti, S.SI. Apt (SDK)
1	02	03	2	02		Perencanaan Kebutuhan dan Pendayagunaan Sumberdaya Manusia Kesehatan untuk UKP dan UKM di Wilayah Kabupaten/Ko ta	Jumlah Pengadaan tenaga kesehatan sesuai standar yang ada (33 Nakes,211 Perawat Ponkesdes,2 Dokter)	Nakes, Perawat Ponkesdes, Dokter	246	246	246	246	246	222	198	198	198	198	Siti Indriastuti, S.SI. Apt (SDK)

NO						PROGRAM/ KEGIATAN/ SUB KEGIATAN	INDIKATOR KINERJA	SATUAN	TARGET KINERJA	TARGET KINERJA PADA TRIWULAN				REALISASI KINERJA PADA TRIWULAN				REALISAS I KINERJA	PENANGGUNG JAWAB	
										I	II	III	IV	I	II	III	IV			
1	02	03	2	02	02	Pemenuhan Kebutuhan Sumber Daya Manusia Kesehatan sesuai Standar	Jumlah Dokumen Hasil Pembinaan dan Pengawasan Tenaga Kesehatan serta TindakLanjut Perizinan Praktik Tenaga Kesehatan	dokumen	1	0	0	0	1	0.25	0.25	0.25	0.25	1	Siti Indriastuti, S.SI. Apt (SDK)	
						Jumlah nakes yg direkrut	nakes	33	33	33	33	33	24	13	13	13	37			
						Jumlah perawat ponkesdes yang direkrut 211 dan	perawat	211	211	211	211	211	198	186	186	185	185			
						jumlah dokter yang direkrut	dokter	2	2	2	2	2	2	0	0	0	2			

NO						PROGRAM/ KEGIATAN/ SUB KEGIATAN	INDIKATOR KINERJA	SATUAN	TARGET KINERJA	TARGET KINERJA PADA TRIWULAN				REALISASI KINERJA PADA TRIWULAN				REALISAS I KINERJA	PENANGGUNG JAWAB
										I	II	III	IV	I	II	III	IV		
1	02	03	2	02	03	Pembinaan dan Pengawasan Sumber Daya Manusia Kesehatan	Jumlah Dokumen Hasil Pembinaan dan Pengawasan Sumber Daya Manusia Kesehatan	dokumen	1	0	0	0	1		0.25		0.75		Siti Indriastuti, S.Si. Apt (SDK)
1	02	03	2	03		Pengembangan Mutu dan Peningkatan Kompetensi Teknis Sumber Daya Manusia Kesehatan Tingkat Daerah Kabupaten/Kota	Jumlah Peningkatan Mutu dan kompetensi SDM	Nakes	155	0	0	73	82	0	0	73	54	127	Siti Indriastuti, S.Si. Apt (SDK)
1	02	03	2	03	01	Pengembangan Mutu dan Peningkatan Kompetensi Teknis Sumber Daya Manusia Kesehatan Tingkat Daerah Kabupaten/Kota yang Ditingkatkan Mutu dan Kompetensinya	Jumlah Sumber Daya Manusia Kesehatan Tingkat Daerah Kabupaten/Kota yang Ditingkatkan Mutu dan Kompetensinya	Nakes	155	0	0	73	82	0	0	73	54	127	Siti Indriastuti, S.Si. Apt (SDK)

NO					PROGRAM/ KEGIATAN/ SUB KEGIATAN	INDIKATOR KINERJA	SATUAN	TARGET KINERJA	TARGET KINERJA PADA TRIWULAN				REALISASI KINERJA PADA TRIWULAN				REALISAS I KINERJA	PENANGGUNG JAWAB	
									I	II	III	IV	I	II	III	IV			
1	02	04				PROGRAM SEDIAAN FARMASI, ALAT KESEHATAN DAN MAKANAN MINUMAN	Persentase Apotik, toko Obat, umot dan PIRT yang memenuhi standar kesehatan												
							Apotik (96 apotik)	%	60	0	0	0	60	0	0	75.55	0	75.55	Siti Indriastuti, S.Si. Apt (SDK)
							Toko Obat (2 toko obat)	%	100	0	0	0	100	0	0	0	0	0	
							Umot (1 umot)	%	100	0	0	0	100	0	0	100	0	100	
							PIRT (1900)	%	87	0	0	0	87	0	0	78.00	0	78.00	
							Persentase Sarana Toko Alkes dan Perusahaan Rumah Tangga, perbekalan kesehatan rumah tangga (PKRT) yang memenuhi syarat/stand ar kesehatan	%	20	0	0	0	20	0	0	20	0	20	

NO						PROGRAM/ KEGIATAN/ SUB KEGIATAN	INDIKATOR KINERJA	SATUAN	TARGET KINERJA	TARGET KINERJA PADA TRIWULAN				REALISASI KINERJA PADA TRIWULAN				REALISAS I KINERJA	PENANGGUNG JAWAB
										I	II	III	IV	I	II	III	IV		
1	02	04	2	01		Pemberian Izin Apotek, Toko Obat, Toko Alat Kesehatan dan Optikal, Usaha Mikro Obat Tradisional (UMOT)	jumlah pemberian ijinapotek, toko obat, toko alkes dan usaha mikro obat tradisional (45 Apotik, 1 toko obat, 1 umot)	Apotik, toko obat, umot	47	10	10	10	17	7	14	14	12	47	Siti Indriastuti, S.SI. Apt (SDK)
1	02	04	2	01	01	Pengendalian dan Pengawasan serta Tindak Lanjut Pengawasan Perizinan Apotek, Toko Obat, Toko Alat Kesehatan, dan Optikal, Usaha Mikro Obat Tradisional (UMOT)	Jumlah Dokumen Hasil Pengendalian dan Pengawasan serta Tindak Lanjut Pengawasan Perizinan Apotek, Toko Obat, Toko Alat Kesehatan, dan Optikal, Usaha Mikro Obat Tradisional (UMOT)	dok	1	0	0	0	1	0	0	0	1	1	Siti Indriastuti, S.SI. Apt (SDK)

NO					PROGRAM/ KEGIATAN/ SUB KEGIATAN	INDIKATOR KINERJA	SATUAN	TARGET KINERJA	TARGET KINERJA PADA TRIWULAN				REALISASI KINERJA PADA TRIWULAN				REALISAS I KINERJA	PENANGGUNG JAWAB
									I	II	III	IV	I	II	III	IV		
						Jumlah apotek, toko obat, toko alkes, optik, dan UMOT yang diawasi (45 Apotik, 1 toko obat, 1 umot)	Apotik, toko obat, umot	47	10	10	10	17	7	14	14	12	47	
1	02	04	2	02	Pemberian Sertifikat Produksi untuk Sarana Produksi Alat Kesehatan Kelas 1 tertentu dan Perbekalan Kesehatan Rumah Tangga Kelas 1 Tertentu Perusahaan Rumah Tangga	Jumlah sertifikat produksi utk Sarana Produksi Alat Kesehatan Kelas 1 (8 PKRT, 3 toko alkes)	Sertifikat	11	0	0	11	0	0	7	4	0	11	Siti Indriastuti, S.Si. Apt (SDK)

NO						PROGRAM/ KEGIATAN/ SUB KEGIATAN	INDIKATOR KINERJA	SATUAN	TARGET KINERJA	TARGET KINERJA PADA TRIWULAN				REALISASI KINERJA PADA TRIWULAN				REALISAS I KINERJA	PENANGGUNG JAWAB
										I	II	III	IV	I	II	III	IV		
1	02	04	2	02	02	Pengendalian dan Pengawasan serta tindak lanjut Pengawasan Sertifikat Produksi Alat Kesehatan Kelas 1 Tertentu dan PKRT Kelas 1 Tertentu Perusahaan Rumah Tangga	Jumlah Dokumen Pengendalian dan Pengawasan serta Tindak Lanjut Pengawasan Sertifikat Produksi Alat Kesehatan Kelas 1 Tertentu dan PKRT Kelas 1 Tertentu Perusahaan Rumah Tangga	Dokumen	1	0	0	0	1	0	0	0	1	1	Siti Indriastuti, S.Si. Apt (SDK)
						Jumlah pengendalian dan pengawasan (8 PKRT, 3 toko alkes)	PKRT, PRT- PKRT	11	0	0	11	0	0	0	11	0	11		

NO					PROGRAM/ KEGIATAN/ SUB KEGIATAN	INDIKATOR KINERJA	SATUAN	TARGET KINERJA	TARGET KINERJA PADA TRIWULAN				REALISASI KINERJA PADA TRIWULAN				REALISAS I KINERJA	PENANGGUNG JAWAB
									I	II	III	IV	I	II	III	IV		
1	02	04	2	03	Penerbitan Sertifikat Produksi Pangan Industri Rumah Tangga dan Nomor P- IRT sebagai Izin Produksi, untuk Produk Makanan Minuman Tertentu yang dapat Diproduksi oleh Industri Rumah Tangga	Jumlah sertifikat produksi pangan RT yang diterbitkan	sertifikat	120	30	30	30	30	30	32	31	27	120	Siti Indriastuti, S.Si. Apt (SDK)

NO						PROGRAM/ KEGIATAN/ SUB KEGIATAN	INDIKATOR KINERJA	SATUAN	TARGET KINERJA	TARGET KINERJA PADA TRIWULAN				REALISASI KINERJA PADA TRIWULAN				REALISAS I KINERJA	PENANGGUNG JAWAB
										I	II	III	IV	I	II	III	IV		
1	02	04	2	03	01	Pengendalian dan Pengawasan serta Tindak Lanjut Pengawasan Sertifikat Produksi Pangan Industri Rumah Tangga dan Nomor P-IRT sebagai Izin Produksi, untuk Produk Makanan Minuman Tertentu yang dapat Diproduksi oleh Industri Rumah Tangga	Jumlah Dokumen Hasil Pengendalian dan Pengawasan serta Tindak Lanjut Pengawasan Sertifikat Produksi Pangan Industri Rumah Tangga dan Nomor P-IRT sebagai Izin Produksi, untuk Produk Makanan Minuman Tertentu yang Dapat Diproduksi oleh Industri Rumah Tangga	PIRT	120	30	30	30	30	30	32	31	27	120	Siti Indriastuti, S.SI. Apt (SDK)

NO					PROGRAM/ KEGIATAN/ SUB KEGIATAN	INDIKATOR KINERJA	SATUAN	TARGET KINERJA	TARGET KINERJA PADA TRIWULAN				REALISASI KINERJA PADA TRIWULAN				REALISAS I KINERJA	PENANGGUNG JAWAB
									I	II	III	IV	I	II	III	IV		
1	02	04	2	04	Penerbitan Sertifikat Laik Higiene Sanitasi Tempat Pengelolaan Makanan (TPM) antara lain Jasa Boga, Rumah Makan/Restor an dan Depot Air Minum (DAM)	Jumlah Sertifikat Laik Higiene Sanitasi Tempat Pengelolaan Makanan (TPM) antara lain Jasa Boga, Rumah Makan/Resto ran dan Depot Air Minum (DAM) yang diterbitkan	sertifikat	70	10	20	20	20	5	10	20	15	50	Ninik Munawati, S.Tr.Keb. M.Kes (Kesmas)

NO						PROGRAM/ KEGIATAN/ SUB KEGIATAN	INDIKATOR KINERJA	SATUAN	TARGET KINERJA	TARGET KINERJA PADA TRIWULAN				REALISASI KINERJA PADA TRIWULAN				REALISAS I KINERJA	PENANGGUNG JAWAB
										I	II	III	IV	I	II	III	IV		
1	02	04	2	04	01	Pengendalian dan Pengawasan serta Tindak Lanjut Pengawasan Penerbitan Sertifikat Laik Higiene Sanitasi Tempat Pengelolaan Makanan (TPM) antara lain Jasa Boga, Rumah Makan/Restoran dan Depot Air Minum (DAM)	Jumlah Dokumen Hasil Pengendalian dan Pengawasan serta Tindak Lanjut Pengawasan Penerbitan Sertifikat Laik Higiene Sanitasi Tempat Pengelolaan Makanan (TPM) antara lain Jasa Boga, Rumah Makan/Restoran dan Depot Air Minum (DAM)	dokumen	1	0	0	0	1	0	0	0	1	1	Ninik Munawati, S.Tr.Keb. M.Kes (Kesmas)
						Jumlah jasa boga yang diawasi	Jasa boga	70	10	20	20	20	0	20	30	0	50		
						Jumlah yang diawasi 20 sekolah		20 sekolah											

NO						PROGRAM/ KEGIATAN/ SUB KEGIATAN	INDIKATOR KINERJA	SATUAN	TARGET KINERJA	TARGET KINERJA PADA TRIWULAN				REALISASI KINERJA PADA TRIWULAN				REALISAS I KINERJA	PENANGGUNG JAWAB
										I	II	III	IV	I	II	III	IV		
1	02	04	2	06		Pemeriksaan dan Tindak Lanjut Hasil Pemeriksaan Post Market pada Produksi dan Produk Makanan Minuman Industri Rumah Tangga	Jumlah pemeriksaan post market yang dilakukan	unit	20	5	5	5	5	0	0	20	0	20	Siti Indriastuti, S.Si. Apt (SDK)
1	02	04	2	06	01	Pemeriksaan Post Market pada Produk Makanan-Minuman Industri Rumah Tangga yang Beredar dan Pengawasan serta Tindak Lanjut Pengawasan	Jumlah Produk dan Sarana Produksi Makanan-Minuman Industri Rumah Tangga Beredar yang Dilakukan Pemeriksaan Post Market dalam rangka Tindak Lanjut Pengawasan	unit	20	5	5	5	5	0	0	20	0	20	Siti Indriastuti, S.Si. Apt (SDK)
1	02	05				PROGRAM PEMBERDAYAAN MASYARAKAT	Persentase Rumah Tangga BerPHBS	%	74	0	0	0	74	0	0	70	80	80	Ninik Munawati, STr.Keb. M.Kes (Kesmas)

NO						PROGRAM/ KEGIATAN/ SUB KEGIATAN	INDIKATOR KINERJA	SATUAN	TARGET KINERJA	TARGET KINERJA PADA TRIWULAN				REALISASI KINERJA PADA TRIWULAN				REALISAS I KINERJA	PENANGGUNG JAWAB
										I	II	III	IV	I	II	III	IV		
						BIDANG KESEHATAN	Persentase Upaya Kesehatan Berbasis Masyarakat yg aktif	%	84	0	0	0	84	0	0	89	0	89	
1	02	05	2	01		Advokasi, Pemberdayaan , Kemitraan, Peningkatan Peran serta Masyarakat dan Lintas Sektor Tingkat Daerah Kabupaten/Ko ta	Jumlah Kegiatan Advokasi, pemberdayaa n dan kemitraan yang dilaksanakan	Kegiatan	5	0	1	3	1	0	5	0	3	8	Ninik Munawati, S.Tr.Keb. M.Kes (Kesmas)
1	02	05	2	01	01	Peningkatan Upaya Promosi Kesehatan, Advokasi, Kemitraan dan Pemberdayaan Masyarakat	Jumlah Dokumen Promosi Kesehatan, Advokasi, Kemitraan dan Pemberdayaa n Masyarakat	dokumen	1	0	0	0	1	0	0.25	0	0.75	1	Ninik Munawati, S.Tr.Keb. M.Kes (Kesmas)
							Jumlah kegiatan promosi kesehatan	kegiatan	5	0	5	0	0	0	5	0	0	5	

NO						PROGRAM/ KEGIATAN/ SUB KEGIATAN	INDIKATOR KINERJA	SATUAN	TARGET KINERJA	TARGET KINERJA PADA TRIWULAN				REALISASI KINERJA PADA TRIWULAN				REALISAS I KINERJA	PENANGGUNG JAWAB	
										I	II	III	IV	I	II	III	IV			
							Jumlah mobil promkes yang diadakan	unit	1	0	1	0	0	0	1	0	0	0	1	
1	02	05	2	02		Pelaksanaan Sehat dalam rangka Promotif Preventif Tingkat Daerah Kabupaten/Kota	Jumlah Kader SBH yang dilakukan pembinaan (5 sekolah, 5 ponpes, 270 kader SBH, 18 posyandu, 5 desa)	sekolah, ponpes, kader SBH, posyandu, desa	303	75	75	76	77	75	75	76	77	303	Ninik Munawati, STr.Keb. M.Kes (Kesmas)	
1	02	05	2	02	01	Penyelenggaraan Promosi Kesehatan dan Gerakan Hidup Bersih dan Sehat	Jumlah Dokumen Hasil Penyelenggaraan Promosi Kesehatan dan Gerakan Hidup Bersih dan Sehat	dokumen	1	0	0	0	1	0	0	0	1	1	Ninik Munawati, STr.Keb. M.Kes (Kesmas)	
							Jumlah sekolah, pondok pesantren, SBH, posyandu, dan desa siaga	5 sekolah, 5 ponpes, 270 kader SBH, 18 posyandu, 5 desa	303	75	75	75	78	75	75	76	77	303		

NO						PROGRAM/ KEGIATAN/ SUB KEGIATAN	INDIKATOR KINERJA	SATUAN	TARGET KINERJA	TARGET KINERJA PADA TRIWULAN				REALISASI KINERJA PADA TRIWULAN				REALISAS I KINERJA	PENANGGUNG JAWAB
										I	II	III	IV	I	II	III	IV		
1	02	05	2	03		Pengembangan dan Pelaksanaan Upaya Kesehatan Bersumber Daya Masyarakat (UKBM) Tingkat Daerah Kabupaten/Kota	Jumlah Posyandu yang dibangun dan naik stratanya	Posyandu	6	0	0	2	4	0	0	0	6	6	Ninik Munawati, S.Tr.Keb. M.Kes (Kesmas)
							Jumlah Desa Siaga yang dibangun	desa siaga	6	0	0	3	3	0	0	0	6	6	
1	02	05	2	03	03	Bimbingan Teknis dan Supervisi Pengembangan dan Pelaksanaan Upaya Kesehatan Bersumber Daya Masyarakat (UKBM)	Jumlah Dokumen Hasil Bimbingan Teknis dan Supervisi Upaya Kesehatan Bersumber Daya Masyarakat (UKBM)	dokumen	1	0	0	0	1	0	0.25	0.50	0.25	1	Ninik Munawati, S.Tr.Keb. M.Kes (Kesmas)
							6 posyandu, 6 desa, 6 puskesmas	Posyandu, desa, Puskesmas	18	0	0	18	0	4	4	8	2	18	

10. Prestasi dan Inovasi Dinas Kesehatan Tahun 2024

Daftar Prestasi Dinas Kesehatan Tahun 2024 antara lain:

- ✚ Penganugerahan Predikat Penilaian Kabupaten Penyelenggaraan Pelayanan Publik Tahun 2024 dari Ombudsman RI (UPTD Puskesmas Jatirejo dan UPTD Puskesmas Dawarblandong)



- ✚ Penghargaan Inovasi OPD Tahun 2024 dari Jawa Pos Radar dan Pemda Kabupaten Mojokerto.



- ✚ Penghargaan UHC (Universal Health Coverage) Tahun 2024 dari Gubernur Jawa Timur.



- ✚ Penghargaan Partisipasinya Dalam Verifikasi Kabupaten/Kota Sehat Tingkat Provinsi Jawa Timur Tahun 2024 dari Gubernur Jawa Timur.



- ✚ Penghargaan Predikat Penilaian Kepatuhan Penyelenggaraan Pelayanan Publik (Opini Pengawasan Penyelenggaraan Pelayanan Publik) Tahun 2024 dari Ombudsman RI.



Daftar Inovasi Dinas Kesehatan Tahun 2024 sebagai berikut:

✚ JUMAT CERIA (Cantik, Enerjik, Rajin, Inovatif dan Aktif)



✚ JUMAT BANGKIT (Pembinaan Kesehatan Instansi Terpadu)



SEHATI (Selasa Sehat Turunkan Stunting, AKI, AKB)



SEJOLI (Selasa Sehat Jaga Lansia Mandiri) merupakan inovasi Dinas Kesehatan sebagai upaya meningkatkan harapan hidup lansia. Sejoli



✚ SENANG BUNGA MEKAR (Senam Peregangan Pagi Agar Bugar dan Semangat Melaksanakan Tugas di Kantor)

