DINAS KESEHATAN
KABUPATEN MOJOKERTO

PROFIL KESEHATAN 2022

dinkes.mojokertokab.go.id

www.instagram.com/dinkeskab.mojokerto/

Jl. RA Basuni No. 4 Jampirogo Sooko Mojokerto 61361

SAMBUTAN
KEPALA DINAS KESEHATAN KABUPATEN MOJOKERTO

Puji syukur kami panjatkan kehadirat Tuhan Yang Maha Esa, karena dengan Rahmat dan Hidayah-Nya penyusunan Profil Kesehatan Kabupaten Mojokerto Tahun 2022 ini dapat diterbitkan. Walapun melalui proses yang tidak mudah, dikarenakan dalam pengumpulan data dan informasinya belum sepenuhnya memanfaatkan sarana elektronik/teknologi informasi. Penghargaan dan ucapan terima kasih kami sampaikan kepada semua pihak yang telah berkontribusi dalam penyusunan Profil Kesehatan Kabupaten Mojokerto Tahun 2022 ini.

Profil merupakan gambaran kinerja sektor kesehatan baik pemerintah maupun swasta selama satu tahun dan juga membandingkan pencapaian tahun-tahun sebelumnya. Dengan tersusunnya Profil Kesehatan ini, diharapkan dapat bermanfaat khususnya bagi pengelola program dalam melaksanakan evaluasi dan perencanaan program kesehatan dimasa mendatang, maupun bagi petugas kesehatan pada umumnya dan instansi terkait yang membutuhkan data di sektor kesehatan.

Kami menyadari sepenuhnya bahwa penyusunan Profil Kesehatan Kabupaten Mojokerto Tahun 2022 ini masih jauh dari sempurna, oleh karena itu untuk meningkatkan mutu penyajian kami mengharapkan saran, tanggapan dan peran serta dari semua pihak, khususnya untuk penyusunan pada tahun mendatang yang harus ditingkatkan secara terus – menerus. Semoga Profil Kesehatan Kabupaten Mojokerto tahun 2022 ini dapat memberikan manfaat bagi semua pihak, baik institusi pemerintah, institusi swasta, organisasi profesi, mahasiswa dan kelompok masyarakat lainnya.

Mojokerto, Juli 2023
KEPALA DINAS KESEHATAN
KABUPATEN MOJOKERTO

dr. ULUM ROKHMAT ROKHMAWAN, M.H.
NIP. 19741113 200604 1 008

DAFTAR ISI

SAMBUTAN KEPALA DINAS KESEHATAN KABUPATEN MOJOKERTO ….. i
DAFTAR ISI …….. ii
DAFTAR LAMPIRAN …….. iv
DAFTAR GAMBAR ……. x
DAFTAR TABEL ……. xii
BAB I Gambaran Umum …….. 1
A. Kondisi Gegrafis dan Administrasi ……. 2
B. Keadaan Penduduk …….. 2
C. Keadaan Pendidikan …… 4
BAB II Sarana Kesehatan ……. 7
A. Sarana Kesehatan …… 8
B. Akses dan Mutu Pelayanan Kesehatan …… 13
C. Upaya Kesehatan Berbasis Masyarakat …….. 14
BAB III SDM Kesehatan ……. 17
BAB IV Pembiayaan Kesehatan …… 20
A. Jaminan Pemeliharaan Kesehatan …… 21
B. Pembiayaan Kesehatan …….. 23
BAB V Kesehatan Keluarga …….. 25
A. Kesehatan Ibu …… 26
B. Kesehatan Anak …… 35
C. Perbaikan Gizi Masyarakat …… 46
D. Kesehatan Usia Produktif …… 54
E. Kesehatan Usia Lanjut …… 55
BAB VI Pengendalian Penyakit ……. 58
A. Penyakit Menular Langsung …… 59
B. Penyakit menular yang Dapat Dicegah dengan Imunisasi ……. 70
C. Kejadian Luar Biasa …….. 75
D. Penyakit Tular Vektor dan Zoonosis ……..... 75
E. Penyakit Tidak Menular …… 76
BAB VII Kesehatan Lingkungan …….. 81
A. Pengawasan Sarana Air Minum …… 82
B. Akses Sanitasi Layak (JAMBAN SEHAT) …… 84
C. Desa STBM (Sanitasi Total Berbasis Masyarakat) ……. 86
D. Tempat Fasilitas Umum (TFU) …… 87

E. Tempat Pengelolaan Pangan (TPP) …….. 88

Lampiran

DAFTAR LAMPIRAN

Tabel 1 Luas Wilayah, Jumlah Desa/Kelurahan, Jumlah Penduduk, Jumlah Rumah Tangga dan Kepadatan Penduduk Menurut Kecamatan Tahun 2022
Tabel 2 Jumlah Penduduk Menurut Jenis Kelamin dan Kelompok Umur Kabupaten Mojokerto Tahun 2022
Tabel 3 Penduduk Berumur 15 Tahun ke Atas yang Melek Huruf dan Ijazah Tertinggi yang Diperoleh Menurut Jenis Kelamin Kabupaten Mojokerto Tahun 2022
Tabel 4 Jumlah Fasilitas Pelayanan Kesehatan Menurut Kepemilikan Kabupaten Mojokerto Tahun 2022
Tabel 5 Jumlah Kunjungan Pasien Baru Rawat Jalan, Rawat Inap dan Kunjungan Gangguan Jiwa di Sarana Pelayanan Kesehatan Kabupaten Mojokerto Tahun 2022
Tabel 6 Persentase Rumah Sakit Dengan Kemampuan Pelayanan Gawat Darurat (GADAR) Level I Kabupaten Mojokerto Tahun 2022
Tabel 7 Angka Kematian Pasien Di Rumah Sakit Kabupaten Mojokerto Tahun 2022
Tabel 8 Indikator Kinerja Pelayanan Di Rumah Sakit Kabupaten Mojokerto Tahun 2022
Tabel 9 Persentase Puskesmas Dengan Ketersediaan Obat Esensial Menurut Puskesmas dan Kecamatan Kabupaten Mojokerto Tahun 2022
Tabel 10 Persentase Ketersediaan Obat Esensial Kabupaten Mojokerto Tahun 2022
Tabel 11 Persentase Puskesmas Dengan Ketersediaan Vaksin Imunisasi dasar Lengkap (IDL) Menurut Kecamatan dan Puskesmas Kabupaten Mojokerto Tahun 2022
Tabel 12 Jumlah Posyandu Dan Posbindu PTM Menurut Kecamatan dan Puskesmas Kabupaten Mojokerto Tahun 2022
Tabel 13 Jumlah Tenaga Medis Di Fasilitas Kesehatan Kabupaten Mojokerto Tahun 2022
Tabel 14 Jumlah Tenaga Keperawatan dan Tenaga Kebidanan Di Fasilitas Kesehatan Kabupaten Mojokerto Tahun 2022
Tabel 15 Jumlah Tenaga Kesehatan Masyarakat, Kesehatan Lingkungan, Dan Gizi Di Fasilitas Kesehatan Kabupaten Mojokerto Tahun 2022
Tabel 16 Jumlah Tenaga Teknik Biomedika, Keterapian Fisik, Dan Keteknisan Medik Di Fasilitas Kesehatan Kabupaten Mojokerto Tahun 2022
Tabel 17 Jumlah Tenaga Kefarmasian Di Fasilitas Kesehatan Kabupaten Mojokerto Tahun 2022
Tabel 18 Jumlah Tenaga Penunjang/Pendukung Kesehatan Di Fasilitas Kesehatan Kabupaten Mojokerto Tahun 2022

Tabel 19 Cakupan Jaminan Kesehatan Penduduk Menurut Jenis Kepesertaan Kabupaten Mojokerto Tahun 2022
Tabel 20 Alokasi Anggaran Kesehatan Kabupaten Mojokerto Tahun 2022
Tabel 21 Jumlah Kelahiran Menurut Jenis Kelamin, Kecamatan, dan Puskesmas Kabupaten Mojokerto Tahun 2022
Tabel 22 Jumlah Kematian Ibu Menurut Kecamatan dan Puskesmas Kabupaten Mojokerto Tahun 2022
Tabel 23 Jumlah Kematian Ibu Menurut Penyebab, Kecamatan, dan Puskesmas Kabupaten Mojokerto Tahun 2022
Tabel 24 Cakupan Pelayanan Kesehatan Pada Ibu Hamil, Ibu Bersalin, Dan Ibu Nifas Menurut Kecamatan dan Puskesmas Kabupaten Mojokerto Tahun 2022
Tabel 25 Cakupan Imunisasi Td Pada Ibu Hamil Menurut Kecamatan dan Puskesmas Kabupaten Mojokerto Tahun 2022
Tabel 26 Persentase Cakupan Imunisasi Td Pada Wanita Usia Subur Yang Tidak Hamil Menurut Kecamatan dan Puskesmas Kabupaten Mojokerto Tahun 2022
Tabel 27 Persentase Cakupan Imunisasi Td Pada Wanita Usia Subur (Hamil Dan Tidak Hamil) Menurut Kecamatan dan Puskesmas Kabupaten Mojokerto Tahun 2022
Tabel 28 Jumlah Ibu Hamil Yang Mendapatkan dan Mengonsumsi Tablet Tambah Darah (TTD) Menurut Kecamatan dan Puskesmas Kabupaten Mojokerto Tahun 2022
Tabel 29 Peserta KB Aktif Metode Modern Menurut Jenis Kontrasepsi, dan Peserta Aktif Mengalami Efek Samping, Komplikasi Kegagalan dan Drop Out Menurut Kecamatan dan Puskesmas Kabupaten Mojokerto Tahun 2022
Tabel 30 Pasangan Usia Subur (PUS) Dengan status 4 Terlalu (4T) dan ALKI yang Menjadi Peserta KB Aktif Menurut Kecamatan dan Puskesmas Kabupaten Mojokerto Tahun 2022
Tabel 31 Cakupan Dan Proporsi Peserta Kb Pasca Persalinan Menurut Jenis Kontrasepsi, Kecamatan, dan Puskesmas Kabupaten Mojokerto 2022
Tabel 32 Jumlah Dan Persentase Komplikasi Kebidanan Menurut Jenis Kelamin, Kecamatan, dan Puskesmas Kabupaten Mojokerto Tahun 2022
Tabel 33 Jumlah dan Persentase Komplikasi Neonatal Menurut Jenis Kelamin, Kecamatan, dan Puskesmas Kabupaten Mojokerto Tahun 2022
Tabel 34 Jumlah Kematian Neonatal, Post Neonatal, Bayi, Dan Balita Menurut Jenis Kelamin, Kecamatan, dan Puskesmas Kabupaten Mojokerto Tahun 2022
Tabel 35 Jumlah Kematian Neonatal, dan Post Neonatal Menurut Penyebab Utama, Kecamatan, dan Puskesmas Kabupaten Mojokerto Tahun 2022
Tabel 36 Jumlah Kematian Anak Balita Menurut Penyebab Utama, Kecamatan, dan

Puskesmas Kabupaten Mojokerto Tahun 2022
Tabel 37 Bayi Berat Badan Lahir Rendah (BBLR) dan Prematur Menurut Jenis Kelamin, Kecamatan, dan Puskesmas Kabupaten Mojokerto Tahun 2022
Tabel 38 Cakupan Kunjungan Neonatal Menurut Jenis Kelamin, Kecamatan, dan Puskesmas Kabupaten Mojokerto Tahun 2022
Tabel 39 Bayi Baru Lahir Mendapat IMD* Dan Pemberian Asi Eksklusif Pada Bayi < 6 Bulan Menurut Kecamatan dan Puskesmas Kabupaten Mojokerto Tahun 2022
Tabel 40 Cakupan Pelayanan Kesehatan Bayi Menurut Jenis Kelamin, Kecamatan, dan Puskesmas Kabupaten Mojokerto Tahun 2022
Tabel 41 Cakupan Desa/Kelurahan Universal Child Immunization (UCI) Menurut Kecamatan dan Puskesmas Kabupaten Mojokerto Tahun 2022
Tabel 42 Cakupan Imunisasi Hepatitis B0 (0 -7 Hari) Dan BCG Pada Bayi Menurut Jenis Kelamin, Kecamatan, dan Puskesmas Kabupaten Mojokerto Tahun 2022
Tabel 43 Cakupan Imunisasi Dpt-Hb-Hib 3, Polio 4*, Campak Rubela, Dan Imunisasi Dasar Lengkap Pada Bayi Menurut Jenis Kelamin, Kecamatan, dan Puskesmas Kabupaten Mojokerto Tahun 2022
Tabel 44 Cakupan Imunisasi Lanjutan Dpt-HB-Hib 4 Dan Campak Rubela 2 Pada Anak Usia Dibawah Dua Tahun (Baduta) Menurut Jenis Kelamin, Kecamatan, dan Puskesmas Kabupaten Mojokerto Tahun 2022
Tabel 45 Cakupan Pemberian Vitamin A Pada Bayi Dan Anak Balita Menurut Kecamatan dan Puskesmas Kabupaten Mojokerto Tahun 2022
Tabel 46 Cakupan Pelayanan Kesehatan Balita Menurut Jenis Kelamin, Kecamatan, dan Puskesmas Kabupaten Mojokerto Tahun 2022
Tabel 47 Jumlah Balita Ditimbang Menurut Jenis Kelamin, Kecamatan, dan Puskesmas Kabupaten Mojokerto Tahun 2022
Tabel 48 Status Gizi Balita Berdasarkan Indeks BB/U, TB/U, Dan BB/TB Menurut Kecamatan dan Puskesmas Kabupaten Mojokerto Tahun 2022
Tabel 49 Cakupan Pelayanan Kesehatan Peserta Didik SD/MI, SMP/MTS, SMA/MA Serta Usia Pendidikan Dasar Menurut Kecamatan dan Puskesmas Kabupaten Mojokerto Tahun 2022
Tabel 50 Pelayanan Kesehatan Gigi Dan Mulut Menurut Kecamatan dan Puskesmas Kabupaten Mojokerto Tahun 2022
Tabel 51 Pelayanan Kesehatan Gigi Dan Mulut Pada Anak SD Dan Setingkat Menurut Jenis Kelamin, Kecamatan, dan Puskesmas Kabupaten Mojokerto Tahun 2022
Tabel 52 Pelayanan Kesehatan Usia Produktif Menurut Jenis Kelamin, Kecamatan, dan Puskesmas Kabupaten Mojokerto Tahun 2022

Tabel 53 Calon Pengantin (CATIN) Mendapatkan Layanan Kesehatan Menurut Jenis Kelamin, Kecamatan, dan Puskesmas Kabupaten Mojokerto Tahun 2022
Tabel 54 Cakupan Pelayanan Kesehatan Usia Lanjut Menurut Jenis Kelamin, Kecamatan, dan Puskesmas Kabupaten Mojokerto Tahun 2022
Tabel 55 Puskesmas Yang Melaksanakan Kegiatan Pelayanan Kesehatan Keluarga Kabupaten Mojokerto Tahun 2022
Tabel 56 Jumlah Terduga Tuberkulosis, Kasus Tuberkulosis, Kasus Tuberkulosis Anak, dan Treatment Coverage (TC) Menurut Jenis Kelamin, Kecamatan, dan Puskesmas Kabupaten Mojokerto Tahun 2022
Tabel 57 Angka Kesembuhan Dan Pengobatan Lengkap Serta Keberhasilan Pengobatan Tuberkulosis Menurut Jenis Kelamin, Kecamatan, dan Puskesmas Kabupaten Mojokerto Tahun 2022
Tabel 58 Penemuan Kasus Pneumonia Balita Menurut Jenis Kelamin, Kecamatan, dan Puskesmas Kabupaten Mojokerto Tahun 2022
Tabel 59 Jumlah Kasus HIV Menurut Jenis Kelamin Dan Kelompok Umur Kabupaten Mojokerto Tahun 2022
Tabel 60 Persentase ODHIV Baru Mendapatkan Pengobatan Menurut Kecamatan dan Puskesmas Kabupaten Mojokerto Tahun 2022
Tabel 61 Kasus Diare Yang Dilayani Menurut Jenis Kelamin, Kecamatan, dan Puskesmas Kabupaten Mojokerto Tahun 2022
Tabel 62 Deteksi Dini Hepatitis B Pada Ibu Hamil Menurut Kecamatan dan Puskesmas Kabupaten Mojokerto Tahun 2022
Tabel 63 Jumlah Bayi yang Lahir dari Ibu Reaktif HBsAg dan Mendapatkan HBIG Kabupaten Mojokerto Tahun 2022
Tabel 64 Kasus Baru Kusta Menurut Jenis Kelamin, Kecamatan, dan Puskesmas Kabupaten Mojokerto Tahun 2022
Tabel 65 Kasus Baru Kusta Cacat Tingkat 0, Cacat Tingkat 2, Penderita Kusta Anak < 15 Tahun, Menurut Kecamatan dan Puskesmas Kabupaten Mojokerto Tahun 2022
Tabel 66 Jumlah Kasus Terdaftar Dan Angka Prevalensi Penyakit Kusta Menurut Tipe/Jenis, Usia, Kecamatan, dan Puskesmas Kabupaten Mojokerto Tahun 2022
Tabel 67 Penderita Kusta Selesai Berobat (Release From Reatment/RFT) Menurut Tipe, Kecamatan, dan Puskesmas Kabupaten Mojokerto Tahun 2022
Tabel 68 Jumlah Kasus AFP (Non Polio) Menurut Kecamatan dan Puskesmas Kabupaten Mojokerto Tahun 2022

Tabel 69 Jumlah Kasus Penyakit Yang Dapat Dicegah Dengan Imunisasi (PD3I) Menurut Jenis Kelamin, Kecamatan, dan Puskesmas Kabupaten Mojokerto Tahun 2022
Tabel 70 Kejadian Luar Biasa (KLB) Di Desa/Kelurahan Yang ditangani < 24 Jam Kabupaten Mojokerto Tahun 2022
Tabel 71 Jumlah Penderita Dan Kematian Pada KLB Menurut Jenis Kejadian Luar Biasa (KLB) Kabupaten Mojokerto Tahun 2022
Tabel 72 Kasus Demam Berdarah Dengue (DBD) Menurut Jenis Kelamin, Kecamatan, dan Puskesmas Kabupaten Mojokerto Tahun 2022
Tabel 73 Kesakitan Dan Kematian Akibat Malaria Menurut Jenis Kelamin, Kecamatan, dan Puskesmas Kabupaten Mojokerto Tahun 2022
Tabel 74 Penderita Kronis Filariasis Menurut Jenis Kelamin, Kecamatan, dan Puskesmas Kabupaten Mojokerto Tahun 2022
Tabel 75 Pelayanan Kesehatan Penderita Hipertensi Menurut Jenis Kelamin, Kecamatan, dan Puskesmas Kabupaten Mojokerto Tahun 2022
Tabel 76 Pelayanan Kesehatan Penderita Diabetes Melitus (DM) Menurut Kecamatan dan Puskesmas Kabupaten Mojokerto Tahun 2022
Tabel 77 Cakupan Deteksi Dini Kanker Leher Rahim Dengan Metode IVA Dan Kanker Payudara Dengan Pemeriksaan Klinis (SADANIS) Menurut Kecamatan dan Puskesmas Kabupaten Mojokerto Tahun 2022
Tabel 78 Pelayanan Kesehatan Orang Dengan Gangguan Jiwa (ODGJ) Berat Menurut Kecamatan dan Puskesmas Kabupaten Mojokerto Tahun 2022
Tabel 79 Persentase Sarana Air Minum Yang Diawasi/Diperiksa Kualitas Air Minumnya Sesuai Standar Kabupaten Mojokerto Tahun 2022
Tabel 80 Jumlah KK Dengan Akses Terhadap Fasilitas Sanitasi Yang Aman (Jamban Sehat) Menurut Kecamatan dan Puskesmas Kabupaten Mojokerto Tahun 2022
Tabel 81 Sanitasi Total Berbasis Masyarakat dan Rumah Sehat Menurut Kecamatan dan Puskesmas Kabupaten Mojokerto Tahun 2022
Tabel 82 Persentase Tempat dan Fasilitas Umum (TFU) yang Dilakukan Pengawasan Sesuai Standar Menurut Kecamatan dan Puskesmas Kabupaten Mojokerto Tahun 2022
Tabel 83 Persentase Tempat Pengelolaan Pangan (TPP) yang Memenuhi Syarat Kesehatan Menurut Kecamatan dan Puskesmas Kabupaten Mojokerto Tahun 2022
Tabel 84 Kasus Covid-19 Menurut Kecamatan dan Puskesmas Kabupaten Mojokerto Tahun 2022
Tabel 85 Kasus Covid-19 Berdasarkan Jenis Kelamin dan Kelompok Umur Menurut

Kecamatan dan Puskesmas Kabupaten Mojokerto Tahun 2022
Tabel 86a Cakupan Vaksinasi Covid-19 Dosis 1 Menurut Usia, Kecamatan, dan Puskesmas Kabupaten Mojokerto Tahun 2022
Tabel 86b Cakupan Vaksinasi Covid-19 Dosis 1 Menurut Kecamatan dan Faskes Pemberi Layanan Vaksinasi Covid 19 Kabupaten Mojokerto Tahun 2022
Table 87a Cakupan Vaksinasi Covid-19 Dosis 2 Menurut Usia, Kecamatan, dan Puskesmas Kabupaten Mojokerto Tahun 2022
Tabel 87b Cakupan Vaksinasi Covid-19 Dosis 2 Menurut Kecamatan dan Faskes Pemberi Layanan Vaksinasi Covid 19 Kabupaten Mojokerto Tahun 2022

DAFTAR GAMBAR

Gambar 1.1 Peta Administrasi Kabupaten Mojokerto
Gambar 1.2 Penduduk Menurut Jenis Kelamin Dan Kelompok Umur Kab. Mojokerto Tahun 2022
Gambar 1.3 Persentase Pendidikan Tertinggi yang Ditamatkan Kab.Mojokerto Tahun 2022
Gambar 2.1 Sarana Pelayanan Kesehatan Lain Kab. Mojokerto Tahun 2022
Gambar 2.2 Sarana Produksi dan Distribusi Kefarmasian Kab. Mojokerto Tahun 2022
Gambar 2.3 Data Posyandu Menurut Strata di Kab. Mojokerto Tahun 2022
Gambar 2.4 Perkembangan Jumlah Posbindu PTM di Kab. Mojokerto Tahun 2018 – 2022
Gambar 3.1 Rekapitulasi Sumber Daya Manusia di Kab. Mojokerto Tahun 2022
Gambar 4.1 Cakupan Peserta Jaminan Kesehatan di Kab. Mojokerto Tahun 2022
Gambar 5.1 Jumlah Kematian Ibu Menurut Penyebab di Kab. Mojokerto Tahun 2022
Gambar 5.2 Jumlah Kematian Ibu di Kab. Mojokerto Tahun 2018- 2022
Gambar 5.3 Kunjungan K1 dan K4 di Kab. Mojokerto Tahun 2018 - 2022
Gambar 5.4 Ibu Bersalin/Nifas Ditolong Tenaga Kesehatan dan di Fasilitas Pelayanan Kesehatan di Kab. Mojokerto Tahun 2018 -2022
Gambar 5.5 Cakupan Ibu Nifas Mendapat Kapsul Vitamin A di Kab. Mojokerto tahun 2018-2022
Gambar 5.6 Cakupan Peserta KB aktif dan KB Pasca Persalinan Menurut Jenis Kontrasepsi di Kabupaten Mojokerto Tahun 2022
Gambar 5.7 Penanganan Komplikasi Kebidanan dan Neonatal Tahun 2018 – 2022
Gambar 5.8 Penyebab Kematian Neonatal di Kab.Mojokerto Tahun 2022
Gambar 5.9 Angka kematian Neonatal, Bayi dan Anak Balita di Kabupaten Mojokerto Tahun 2018 – 2022
Gambar 5.10 Jumlah Kunjungan Neonatal Lengkap di Kab. Mojokerto Tahun 2018-2022
Gambar 5.11 Pelayanan Kesehatan Bayi di Kab.Mojokerto Tahun 2022
Gambar 5.12 Pelayanan Kesehatan Balita di Kab.Mojokerto Tahun 2022
Gambar 5.13 Cakupan pelayanan Kesehatan Peserta Didik Tahun Ajaran 2021/2022 Kab.Mojokerto
Gambar 5.14 Cakupan Imunisasi Bayi Berdasarkan jenis Imunisasi di Kab. Mojokerto Tahun 2022
Gambar 5.15 Cakupan Desa/Kelurahan UCI di Kab. Mojokerto tahun 2022
Gambar 5.16 Cakupan Imunisasi DPT-HB-Hib (4) dan Campak/MR2 di Kab. Mojokerto Tahun 2022
Gambar 5.17 Status Gizi di Kabupaten Mojokerto Tahun 2022

Gambar 5.18 Jumlah Bayi BBLR di Kab. Mojokerto Tahun 2018-2022
Gambar 5.19 Jumlah Bayi yang Diberi ASI Eksklusif di Kab. Mojokerto Tahun 2018-2022
Gambar 5.20 Pelayanan Kesehatan Gigi dan Mulut di Kab. Mojokerto Tahun 2022
Gambar 5.21 Pelayanan Kesehatan Reproduksi di Kab.Mojokerto Tahun 2022
Gambar 5.22 Pelayanan Kesehatan Usia Lanjut di Kab. Mojokerto Tahun 2022
Gambar 6.1 Cakupan Penemuan Pneumonia Balita Dibeberapa Puskesmas di Kab.Mojokerto Tahun 2022
Gambar 6.2 Persentase Kasus HIV menurut jenis kelamin dan kelompok umur di Kab.Mojokerto Tahun 2022
Gambar 6.3 Persentase ODHIV Baru Mendapatkan Pengobatan di Kab. Mojokerto Tahun 2022
Gambar 6.4 Persentase Puskesmas melaksanakan Deteksi Dini Hepatitis B Pada Ibu Hamil di Kab.Mojokerto tahun 2022
Gambar 6.5 Kasus COVID-19 Menurut Puskesmas Kab.Mojokerto Tahun 2022
Gambar 6.6 Kasus COVID-19 Berdasarkan Jenis Kelamin dan Kelompok Umur di Kab. Mojokerto Tahun 2022
Gambar 6.7 Cakupan Vaksinasi COVID-19 Dosis 1 Menurut Usia di Kab. Mojokerto Tahun 2022
Gambar 6.8 Cakupan Vaksinasi COVID-19 Dosis 1 Menurut FasKes Pemberi Layanan di Kabupaten Mojokerto Tahun 2022
Gambar 6.9 Jumlah Kasus AFP di Kab. Mojokerto Tahun 2018-2022
Gambar 6.10 Jumlah Kasus DBD di Kab. Mojokerto Tahun 2018-2022
Gambar 6.11 Jumlah Penderita Hipertensi di Kab. Mojokerto Tahun 2018-2022
Gambar 6.12 Jumlah IVA Positif dan Curiga Kanker Leher Rahim di Kab. Mojokerto Tahun 2022
Gambar 6.13 Capaian Pelayanan Kesehatan Orang Dengan Gangguan Jiwa (ODGJ) Berat Per Puskesmas dikabupaten 2022
Gambar 7.1 Sarana Air Minum yang Diawasi/Diperiksa Kualitas Air Minum Sesuai Standar per Puskesmas di Kab.Mojokerto Tahun 2022
Gambar 7.2 Jumlah Penduduk dengan akses jamban sehat di Kab. Mojokerto Tahun 2018-2022
Gambar 7.3 Jumlah Tempat dan Fasilitas Umum (TFU) yang Dilakukan Pengawasan Sesuai Standar Menurut Puskesmas di Mojokerto Tahun 2022
Gambar 7.4 Jumlah Tempat Pengelolahan Pangan (TPP) yang Memenuhi Syarat Sesuai Standar Tahun 2022

DAFTAR TABEL

Tabel 2.1 Nilai Indikator Pemakaian Tempat Tidur Rumah Sakit Kabupaten Mojokerto Tahun 2022
Tabel 2.2 Jumlah Tempat Tidur Rawat Inap Kabupaten Mojokerto Tahun 2022
Tabel 3.1 Rekapitulasi SDM Kesehatan Dihitung Per NIK di Kab. Mojokerto Tahun 2022

BAB 1

GAMBARAN UMUM

A. KONDISI GEOGRAFIS DAN ADMINISTRASI

Kabupaten Mojokerto ditinjau dari astronomi dan geografis berada antara 7º 18' 35" sampai dengan 7º 39' 47" Lintang Selatan dan 5º 52' 0" Bujur Timur, tepatnya 50 km sebelah barat Ibukota Kabupaten Mojokerto yaitu Surabaya, dengan pusat pemerintahan terletak didalam wilayah Kota Mojokerto. Batas-batas wilayah yaitu:

a. Sebelah Utara : Kabupaten Lamongan dan Kabupaten Gresik
b. Sebelah Timur : Kabupaten Sidoarjo dan Kabupaten Gresik
c. Sebelah Selatan : Kabupaten Malang dan Kabupaten Pasuruan
d. Sebelah Barat : Kabupaten Jombang dan Kabupaten Malang

Gambar 1.1 Peta Administrasi Kabupaten Mojokerto

Seperti wilayah Jawa Timur pada umumnya, Kabupaten Mojokerto beriklim tropik, namun dalam 5 tahun terakhir lama musim penghujan dan musim kemarau mulai tidak seimbang. Sehingga mengakibatkan pergantian musim yang tidak tentu. Secara administrasi, Kabupaten Mojokerto terdiri dari 299 desa dan 5 kelurahan.

B. KEADAAN PENDUDUK

Data kependudukan sangat penting dan mempunyai arti yang sangat strategis dalam pembangunan pada umumnya dan bidang kesehatan pada khususnya. Hampir semua kegiatan pembangunan kesehatan obyek sasarannya adalah masyarakat atau penduduk.

Jumlah penduduk Kabupaten Mojokerto menurut perhitungan proyeksi dari data pusdatin pada tahun 2022 sebanyak 1.145.650 jiwa dengan rincian jumlah penduduk laki-laki 572.149 jiwa dan jumlah penduduk perempuan 573.501 jiwa. Daerah dengan jumlah penduduk terbanyak adalah Kecamatan Mojosari (85.387 jiwa) sedangkan jumlah penduduk paling sedikit adalah Kecamatan Trawas (32.916 jiwa). Dimana jumlah rumah tangga 371.012 dan kepadatan penduduk per Km^2 adalah 1.654,6 Km^2. (Tabel 1)

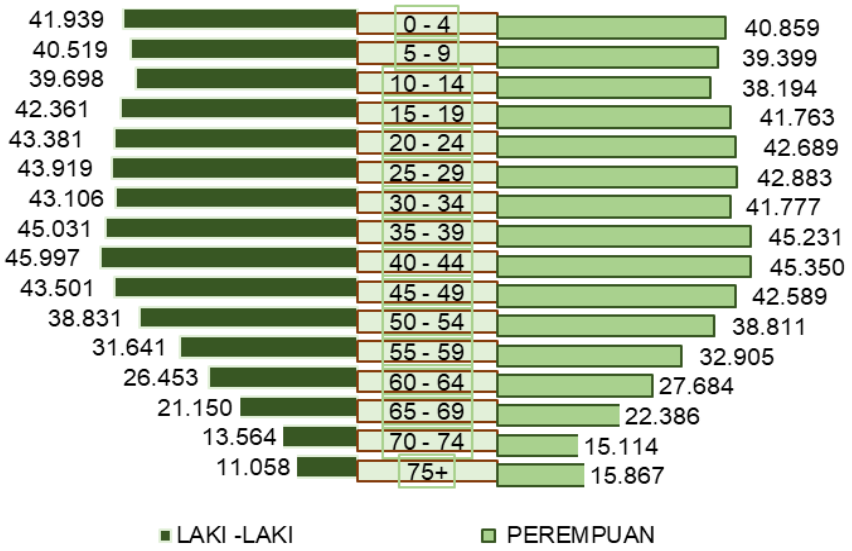

Gambar 1.2 Penduduk Menurut Jenis Kelamin Dan Kelompok Umur Kab. Mojokerto Tahun 2022

Jumlah penduduk usia (0 – 4 tahun) sebesar 82.798 jiwa, usia (5 – 9 tahun) sebesar 79.918 jiwa, usia (10 – 14 tahun) sebesar 77.892 jiwa, usia (15 – 19 tahun) sebesar 84.124 jiwa, usia (20 – 24) sebesar 86.070 jiwa, usia (25 – 29) sebesar 86.802 jiwa, usia (30 – 34) sebesar 84.883 jiwa, usia (35 – 39) sebesar 90.262 jiwa, usia (40 – 44) sebesar 91.347 jiwa, usia (45 – 49) sebesar 86.090 jiwa, usia (50 – 54) sebesar 77.642 jiwa, usia (55 – 59) sebesar 64.546 jiwa, usia (60 – 64) sebesar 54.137 jiwa, usia (65 – 69) sebesar 43.536 jiwa, usia (70 – 74) sebesar 28.678 jiwa dan usia (75+ tahun) sebesar 26.925 jiwa (Tabel 2).

Indikator penting terkait distribusi penduduk menurut umur yang sering digunakan untuk mengetahui produktivitas penduduk yaitu Angka Beban Tanggungan atau Dependency Ratio. Angka Beban Tanggungan adalah angka yang menyatakan perbandingan antara banyaknya orang berumur tidak produktif (belum produktif/umur di bawah 15 tahun dan tidak produktif lagi/umur

65 tahun ke atas) dengan yang berumur produktif (umur 15–64 tahun). Angka ini dapat digunakan sebagai indikator yang secara kasar dapat menunjukkan keadaan ekonomi suatu negara. Semakin tinggi persentase dependency ratio menunjukkan semakin tinggi beban yang harus ditanggung penduduk yang produktif untuk membiayai hidup penduduk yang belum produktif dan tidak produktif lagi. Sedangkan persentase dependency ratio yang semakin rendah menunjukkan semakin rendahnya beban yang ditanggung penduduk yang produktif untuk membiayai penduduk yang belum produktif dan tidak produktif lagi. Angka Beban Tanggungan penduduk Kabupaten Mojokerto pada tahun 2022 sebesar 42, artinya 100 penduduk Kabupaten Mojokerto yang produktif, disamping menanggung dirinya sendiri, juga menanggung 42 orang yang tidak produktif.

C. KEADAAN PENDIDIKAN

Pendidikan bermutu dalam pembangunan sebuah bangsa (termasuk didalamnya pembangunan pada lingkup Kabupaten/Kota) dapat melahirkan sumber daya manusia (SDM) berkualitas dan berdaya saing. Tanpa pendidikan yang bermutu tidak mungkin tujuan pembangunan sebuah bangsa dapat terwujud dengan baik. Pendidikan bermutu dan pembangunan berkualitas bagaikan dua sisi mata uang yang tidak dapat dipisahkan satu sama lain. Hasil pembangunan pendidikan dapat dilihat melalui beberapa indikator seperti angka melek huruf, rata rata lama sekolah dan pendidikan tertinggi yang ditamatkan.

Kemampuan penduduk dalam membaca dan menulis merupakan kemampuan yang mendasar. Kemampuan baca tulis tersebut dapat dilihat berdasarkan indikator Angka Melek Huruf (AMH). Ukuran AMH digunakan untuk mengetahui seberapa banyak penduduk di suatu wilayah yang memiliki kemampuan dasar untuk memperluas akses informasi, sehingga bertambah pengetahuan dan keterampilan mereka, yang pada akhirnya penduduk tersebut mampu meningkatkan kualitas hidup diri, keluarga, maupun negaranya di berbagai bidang kehidupan. AMH merupakan persentase penduduk berumur 15 tahun ke atas yang dapat membaca dan menulis serta mengerti sebuah kalimat sederhana dalam hidupnya sehari-hari. Berdasarkan jenis kelamin, pada tahun 2022 Kabupaten Mojokerto AMH laki-laki 97,7 % lebih tinggi daripada AMH perempuan 95,3 %. (Tabel 3).

Setiap warga negara Indonesia berhak mendapatkan pendidikan yang layak sesuai dengan semangat pemerintah dalam mewujudkan wajib belajar 9

tahun. Meski pada prakteknya, pada setiap daerah tergantung kesiapan dan kemampuan daerah yang dapat diatur pada peraturan daerah masing-masing. Tingkat pendidikan masyarakat dapat diukur dengan berbagai indikator, salah satu indikator yang secara sensitif dapat mengukur tingkat pendidikan masyarakat yaitu Rata-rata Lama Sekolah (RLS).

Angka partisipasi sekolah adalah indikator pendidikan yang mengukur tingkat partisipasi sekolah penduduk menurut kelompok umur sekolah atau jenjang pendidikan tertentu. Ada tiga jenis indikator yang memberikan gambaran mengenai partisipasi sekolah yaitu Angka Partisipasi Sekolah (APS), Angka Partisipasi Kasar (APK), dan Angka Partisipasi Murni (APM). Angka Partisipasi Sekolah (APS) menggambarkan ukuran daya serap sistem pendidikan terhadap penduduk usia sekolah. APS yang tinggi menunjukkan tingginya partisipasi sekolah dari penduduk usia tertentu. APS merupakan indikator dasar yang digunakan untuk melihat akses pada pendidikan khususnya bagi penduduk usia sekolah. Nilai APS merupakan persentase jumlah murid kelompok usia sekolah tertentu yang bersekolah pada berbagai jenjang pendidikan dibagi dengan penduduk kelompok usia sekolah yang sesuai. APS secara umum dikategorikan menjadi 3 kelompok umur, yaitu 7-12 tahun mewakili umur setingkat SD, 13-15 tahun mewakili umur setingkat SMP/MTs, 16-18 tahun mewakili umur setingkat SMA/SMK, dan 19-24 tahun mewakili umur setingkat perguruan tinggi.

Angka Partisipasi Kasar (APK) adalah proporsi jumlah penduduk yang sedang bersekolah pada suatu jenjang pendidikan terhadap jumlah penduduk usia sekolah yang sesuai dengan jenjang pendidikan tersebut. Jika jumlah populasi murid yang bersekolah pada suatu jenjang tertentu melebihi jumlah anak pada batas usia sekolah sesuai jenjang yang bersesuaian, maka nilai APK pada jenjang tersebut akan lebih dari 100. Hal ini disebabkan karena adanya siswa yang sekolah walaupun usianya belum mencapai usia sekolah yang bersesuaian, siswa yang telat masuk sekolah, atau banyaknya pengulangan kelas pada siswa. Secara umum, APK digunakan untuk mengukur keberhasilan program pembangunan pendidikan yang diselenggarakan dalam rangka memperluas kesempatan bagi penduduk untuk mengenyam pendidikan.

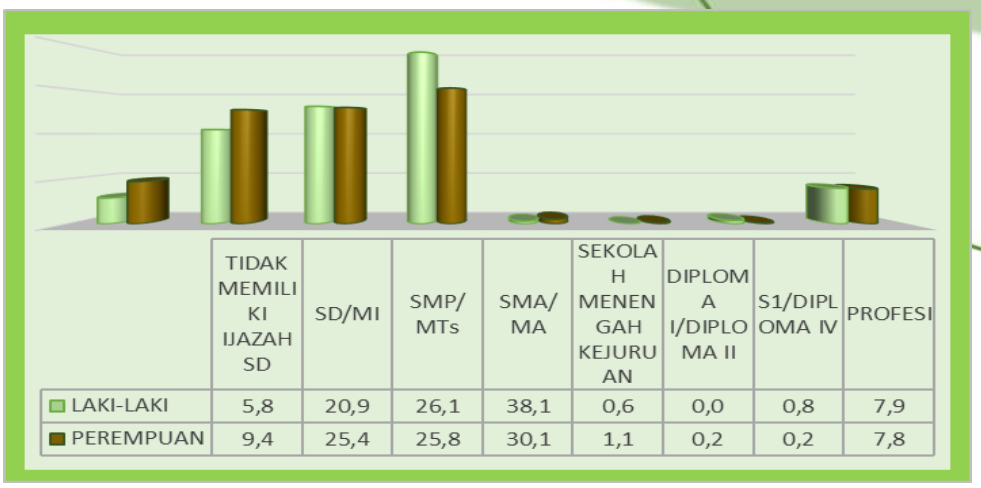

	TIDAK MEMILIKI IJAZAH SD	SD/MI	SMP/MTs	SMA/MA	SEKOLAH MENENGAH KEJURUAN	DIPLOMA I/DIPLOMA II	S1/DIPLOMA IV	PROFESI
LAKI-LAKI	5,8	20,9	26,1	38,1	0,6	0,0	0,8	7,9
PEREMPUAN	9,4	25,4	25,8	30,1	1,1	0,2	0,2	7,8

Gambar 1.3 Persentase Pendidikan Tertinggi yang Ditamatkan Kab.Mojokerto Tahun 2022

BAB 2

SARANA KESEHATAN

A. SARANA KESEHATAN

Derajat kesehatan masyarakat suatu daerah dipengaruhi oleh keberadaan sarana kesehatan. Fasilitas pelayanan kesehatan adalah suatu alat atau tempat yang digunakan untuk menyelenggarakan upaya pelayanan kesehatan baik promotif, kuratif maupun rehabilitatif yang dilakukan oleh pemerintah pusat, pemerintah daerah dan/atau masyarakat.

Fasilitas Pelayanan Kesehatan yang terdiri dari FKTP/Fasilitas Kesehatan Tingkat Pertama (Puskesmas, klinik pratama, praktik mandiri tenaga kesehatan), Laboratorium Kesehatan, Unit Transfusi Darah, FKTRL/Fasilitas Kesehatan Tingkat Rujukan Lanjut (rumah sakit umum dan rumah sakit khusus), dan Fasilitas produksi dan distribusi kefarmasian.

1. RUMAH SAKIT

Peningkatan mutu pelayanan kesehatan menjadi isu utama dalam pembangunan kesehatan baik dalam lingkup nasional maupun global. Dalam pengembangan masyarakat yang semakin kritis maka mutu pelayanan akan menjadi sorotan. Rumah Sakit sebagai salah satu penyelenggara pelayanan kesehatan telah mengalami banyak kemajuan. Upaya kesehatan yang bersifat kuratif dan rehabilitatif dapat diperoleh melalui rumah sakit yang juga berfungsi sebagai penyedia pelayanan kesehatan rujukan. Mutu pelayanan Rumah Sakit dapat dilihat dari aspek- aspek penyelenggaraan pelayanan gawat darurat, aspek efisiensi dan efektifitas pelayanan serta keselamatan pasien.

Berdasarkan jenis pelayanan yang diberikan, Rumah Sakit dikategorikan menjadi Rumah Sakit umum dan Rumah Sakit khusus. Rumah sakit umum adalah rumah sakit yang memberikan pelayanan kesehatan pada semua bidang dan jenis penyakit. Adapun rumah sakit khusus adalah rumah sakit yang memberikan pelayanan utama pada satu bidang atau satu jenis penyakit tertentu berdasarkan disiplin ilmu, golongan umur, organ, jenis penyakit, atau kekhususan lainnya.

Berdasarkan kepemilikannya Rumah Sakit di Kabupaten Mojokerto terdiri dari 1 Rumah Sakit Umum milik Pemprov, 2 Rumah Sakit Umum Daerah, 8 Rumah Sakit Umum milik swasta. Rumah sakit yang mampu gadar level 1 sebanyak 11 Rumah Sakit (Tabel 4). Dimana sarana kesehatan dengan mampu gadar level 1 adalah Gawat darurat level 1 adalah tempat pelayanan gawat darurat yang memiliki Dokter

Umum on site (berada di tempat) 24 jam dengan kualifikasi GELS dan/atau ATLS + ACLS, serta memiliki alat trasportasi dan komunikasi.

Jumlah tempat tidur di 11 rumah sakit sebanyak 1.383 buah. Jumlah pasien keluar (hidup+mati) sebanyak 86.082 jiwa, pasien keluar mati sebanyak 2.626 jiwa dan pasien keluar mati ≥ 48 jam dirawat sebanyak 2.600 (Tabel 7).

Jumlah kunjungan rawat jalan di seluruh Rumah Sakit Kabupaten Mojokerto sebesar 669.629 jiwa, jumlah kunjungan rawat inap di seluruh Rumah Sakit Kabupaten Mojokerto sebesar 85.330 jiwa (Tabel 5).

Indikator	2022	Standar KEMENKES RI
BOR	44,90%	60-85%
BTO	62 Kali	40-50 Kali
TOI	3 Hari	1-3 Hari
ALOS	3 Hari	6-9 Hari
NDR	30,2	< 25/1000 pasien keluar
GDR	30,5	Tidak > 45/1000 pasien keluar

Tabel 2.1 Nilai Indikator Pemakaian Tempat Tidur Rumah Sakit di Kab. Mojokerto Tahun 2022

Indikator BOR (Bed Occupancy Rate) sebesar 44,90 %, angka tersebut tidak memenuhi standar yang ditetapkan Kementerian Kesehatan RI yaitu antara 60-85%. Untuk rata-rata lama hari perawatan/Average Length of Stay (ALOS) selama 3 hari, angka tersebut tidak memenuhi standar yang ditetapkan Kementerian Kesehatan RI yaitu antara 6-9 hari. TOI (Turn Over Interval) yaitu nilai rata-rata hari tempat tidur tidak ditempati dari saat terisi ke saat terisi berikutnya. Indikator ini juga memberikan gambaran tingkat efisiensi dari penggunaan tempat tidur. Dimana angka TOI selama 3 hari. BTO (Bed Turn Over) yaitu jumlah hari perawatan dibagi jumlah kapasitas tempat tidur. BTO sebesar 62 kali, angka ini memenuhi standar nasional 40-50 kali.

2. PUSAT KESEHATAN MASYARAKAT (PUSKESMAS)

Peraturan Menteri Kesehatan Republik Indonesia Nomor 43 Tahun 2019 tentang Pusat Kesehatan Masyarakat mendefinisikan

Puskesmas adalah fasilitas pelayanan kesehatan yang menyelenggarakan upaya kesehatan masyarakat dan upaya kesehatan perorangan tingkat pertama, dengan lebih mengutamakan upaya promotif dan preventif di wilayah kerjanya. Puskesmas merupakan ujung tombak pelayanan kesehatan sampai ditingkat Kecamatan. Sampai dengan tahun 2022, jumlah Puskesmas di Kabupaten Mojokerto sebanyak 27 puskesmas yang terdiri dari 17 puskesmas rawat inap dan 10 puskesmas non rawat inap. Untuk jumlah tempat tidur di puskesmas rawat inap ada 278 TT.

No	PUSKESMAS	Tempat Tidur			
		Dewasa	Anak	Poned	Total
1	Sooko	11	2	3	16
2	Tawangsari	14	2	0	16
3	Puri	15	0	4	19
4	Gayaman	8	0	3	11
5	Bangsal	10	0	2	12
6	Kemlagi	13	3	2	18
7	Dawarblandong	24	2	1	27
8	Kupang	9	0	2	11
9	Jetis	7	2	3	12
10	Pungging	8	0	2	10
11	Manduro	7	3	2	12
12	Dlanggu	13	0	4	17
13	Kutorejo	13	0	2	15
14	Pacet	13	3	2	18
15	Trawas	8	2	2	12
16	Gondang	20	2	3	25
17	Jatirejo	24	0	3	27
TOTAL		**217**	**21**	**40**	**278**

Tabel 2.2 Jumlah Tempat Tidur Puskesmas Rawat Inap Kabupaten Mojokerto Tahun 2022

Pembangunan kesehatan yang diselenggarakan di Puskesmas bertujuan untuk mewujudkan wilayah kerja Puskesmas yang sehat, dengan masyarakat yang:

a. Memiliki perilaku sehat yang meliputi kesadaran, kemauan, dan kemampuan hidup sehat.
b. Mampu menjangkau Pelayanan Kesehatan bermutu.
c. Hidup dalam lingkungan sehat.
d. Memiliki derajat kesehatan yang optimal, baik individu, keluarga, kelompok, dan masyarakat.

Puskesmas mempunyai tugas melaksanakan kebijakan kesehatan untuk mencapai tujuan pembangunan kesehatan di wilayah

kerjanya. Untuk mencapai tujuan pembangunan kesehatan, Puskesmas mengintegrasikan program yang dilaksanakannya dengan pendekatan keluarga. Pendekatan keluarga merupakan salah satu cara Puskesmas mengintegrasikan program untuk meningkatkan jangkauan sasaran dan mendekatkan akses pelayanan kesehatan di wilayah kerjanya dengan mendatangi keluarga.

Puskesmas untuk dapat menjangkau semua pelayanan di lapisan masyarakat memiliki Pustu sebanyak 55 tersebar di 304 Desa. Sarana prasarana yang dimiliki oleh Puskesmas diantaranya terdapat 27 Puskesmas Keliling (Tabel 5). Upaya kesehatan perorangan tingkat pertama dilaksanakan dalam beberapa bentuk, diantaranya rawat jalan dan rawat inap. Cakupan jumlah kunjungan pasien baru rawat inap di Puskesmas Kabupaten Mojokerto tahun 2022 sebesar 5.073 dan cakupan kunjungan pasien baru rawat jalan di Puskesmas Kabupaten Mojokerto tahun 2022 sebesar 172.986 (Tabel 5).

3. SARANA PELAYANAN KESEHATAN LAINNYA

Sarana pelayanan kesehatan lain yang ada di Kabupaten Mojokerto diantaranya terdiri dari klinik pratama ada 56, Klinik Utama 2, Tempat Praktik Mandiri Dokter 58, Tempat Praktik Mandiri Dokter Gigi 37, Tempat Praktik Mandiri Dokter Spesialis 6, Tempat Praktik Mandiri Bidan 15, Tempat Praktik Mandiri Perawat 42, Unit Transfusi Darah ada 1 dan Laboratorium Kesehatan ada 6 bisa dilihat dari diagram dibawah ini.

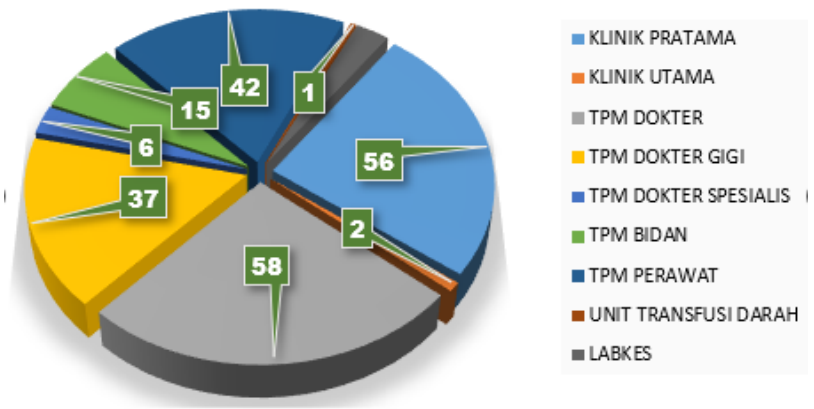

Gambar 2.1 Sarana Pelayanan Kesehatan Lain Kab. Mojokerto Tahun 2022

4. SARANA PRODUKSI DAN DISTRIBUSI KEFARMASIAN

Salah satu kebijakan pelaksanaan dalam Program Obat dan Perbekalan Kesehatan adalah pengendalian obat dan perbekalan kesehatan diarahkan untuk menjamin keamanan, khasiat dan mutu sediaan farmasi dan alat kesehatan. Hal ini bertujuan untuk melindungi masyarakat dari bahaya yang disebabkan oleh penyalahgunaan sediaan farmasi dan alat kesehatan atau penggunaan yang salah/tidak tepat serta tidak memenuhi mutu keamanan dan pemanfaatan yang dilakukan sejak proses produksi, distribusi hingga penggunaannya di masyarakat. Pengaturan standar pelayanan kefarmasian di Puskesmas yaitu untuk meningkatkan mutu pelayanan kefarmasian dan melindungi masyarakat dari penggunaan obat yang tidak rasional dalam rangka keselamatan pasien (patient safety). Standar pelayanan kefarmasian di Puskesmas meliputi standar pengelolaan sediaan farmasi dan Bahan Medis Habis Pakai (BMHP) dan Pelayanan Farmasi Klinik. Pengelolaan sediaan farmasi dan BMHP meliputi perencanaan kebutuhan, permintaan, penerimaan, penyimpanan, pendistribusian, pengendalian, pencatatan, pelaporan dan pengarsipan serta pemantauan dan evaluasi pengelolaan.

Persentase Puskesmas dengan ketersediaan obat dan vaksin esensial adalah persentase Puskesmas yang memiliki 100 % obat dan vaksin esensial, pemantauan dilaksanakan di 27 puskesmas.

Fasilitas produksi dan distribusi kefarmasian adalah sarana yang digunakan untuk memproduksi obat, bahan baku obat, obat tradisional, dan kosmetika. Yang termasuk 11 sarana produksi kefarmasian antara lain industri farmasi, Industri Obat Tradisional/Ekstrak Bahan Alam (IOT/IEBA), industri kosmetika, Usaha Kecil Obat Tradisional/ Usaha Mikro Obat Tradisional (UKOT/UMOT), produksi alat kesehatan, Penyalur Alat Kesehatan (PAK), apotek, toko obat dan toko alkes.

Fasilitas distribusi sediaan farmasi adalah sarana yang digunakan untuk mendistribusikan atau menyalurkan sediaan farmasi. Yang termasuk sarana produksi kefarmasian antara lain pedagang Besar Farmasi (PBF) dan Instalasi Sediaan Farmasi. Di Kabupaten Mojokerto tahun 2022 tidak terdapat PBF, tetapi memiliki produksi alat kesehatan sebanyak 1 di Kabupaten Mojokerto tahun 2022.

Apotek di Kabupaten Mojokerto tahun 2022 sebanyak 102. Toko obat sebanyak 2 toko dan Toko alkes sebanyak 35.

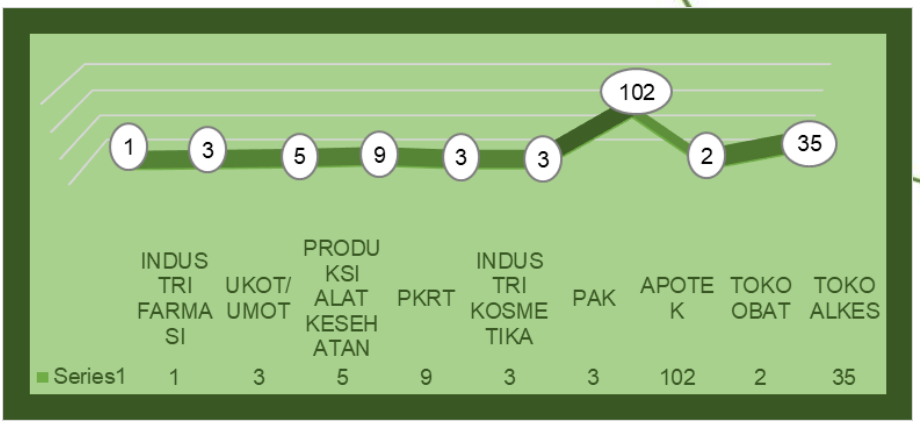

Gambar 2.2 Sarana Produksi dan Distribusi Kefarmasian Kab. Mojokerto Tahun 2022

B. AKSES DAN MUTU PELAYANAN KESEHATAN

Akses ke pelayanan kesehatan merupakan pusat dari penyelenggaraan sistem pelayanan kesehatan. Mutu pelayanan kesehatan adalah suatu langkah ke arah peningkatan pelayanan kesehatan baik untuk individu maupun untuk populasi sesuai dengan keluaran yang diharapkan dan sesuai dengan pengetahuan profesional terkini. Salah satu upaya meningkatkan akses masyarakat kepada fasilitas pelayanan kesehatan (Fasyankes) adalah melalui pembangunan Puskemas dan peningkatan sarana, prasarana dan alat Puskesmas yang ada.

Di FKTP terdapat kunjungan rawat jalan dan kunjungan rawat inap. Rawat jalan adalah pelayanan medis kepada seorang pasien untuk tujuan pengamatan, diagnosis, pengobatan, rehabilitasi, dan pelayanan kesehatan lainnya, tanpa mengharuskan pasien tersebut dirawat inap. Sedangkan Rawat inap (opname) adalah istilah yang berarti proses perangkapan pasien oleh tenaga kesehatan profesional akibat penyakit tertentu, dimana pasien diinapkan di suatu ruangan.

Pada tahun 2022 Kunjungan pasien baru rawat inap di 17 Puskesmas sebanyak 5.073 jiwa dan kunjungan pasien baru rawat jalan di 27 Puskesmas sebanyak 172.986 jiwa. Rumah Sakit merupakan salah satu penyelenggara pelayanan kesehatan dan berfungsi sebagai sarana pelayanan kesehatan rujukan dari Puskesmas dan jaringannya. Oleh karena itu, rumah sakit perlu memperhatikan mutu dan kualitas pelayanan kesehatannya. Mutu pelayanan

rumah sakit diantaranya dapat dilihat dari aspek-aspek penyelenggaraan pelayanan gawat darurat, aspek efisiensi dan efektivitas pelayanan serta keselamatan pasien. Beberapa indikator untuk mengetahui mutu efisiensi rumah sakit antara lain: pemanfaatan tempat tidur, pemanfaatan tenaga, pemanfaatan penunjang medik, dan keuangan. Indikator pemanfaatan tempat tidur sendiri yang mudah kita lihat dan kita ketahui adalah melalui angka BOR / Bed Occupancy Rate, BTO / Bed Turn Over, ALOS / Average Length of Stay, TOI / Turn Over Interval.

Selain meningkatkan akses dan mutu pelayanan di Puskesmas juga pada tingkat pelayanan kesehatan Rujukan. Ada 3 Rumah Sakit milik pemerintah dan 8 Rumah Sakit Swasta. Cakupan kunjungan di 11 Rumah Sakit Kabupaten Mojokerto total kunjungan rawat inap sebanyak 85.330 jiwa, kunjungan rawat jalan sebanyak 669.629 jiwa. (Tabel 5)

C. UPAYA KESEHATAN BERSUMBERDAYA MASYARAKAT (UKBM)

Dalam upaya meningkatkan cakupan kesehatan kepada masyarakat berbagai upaya telah dikembangkan termasuk dengan memanfaatkan potensi dan sumberdaya yang ada di masyarakat. Upaya Kesehatan Bersumberdaya Masyarakat (UKBM) adalah suatu upaya kesehatan yang dikelola dan diselenggarakan dari, oleh, dan bersama masyarakat, guna memberdayakan masyarakat dan memberikan kemudahan kepada masyarakat dalam memperoleh pelayanan kesehatan dasar.

Posyandu merupakan salah satu bentuk upaya kesehatan bersumber daya masyarakat yang dikelola dan diselenggarakan, oleh, untuk dan bersama masyarakat dalam pembangunan bidang kesehatan. Terutama kegiatan peningkatan tumbuh kembang bayi dan balita, kesehatan dasar bagi para ibu hamil, ibu menyusui dan wanita usia subur. Upaya Pemberdayaan masyarakat di bidang kesehatan adalah melalui pembentukan berbagai UKBM seperti Posyandu balita, Posyandu Lansia, Pos Kesehatan Desa (Poskesdes), dan lain-lain.

1) POSYANDU

Salah satu bentuk UKBM adalah posyandu (pos pelayanan terpadu). Posyandu merupakan lembaga kemasyarakatan yang mewadahi pemberdayaan masyarakat dalam pelayanan sosial dasar dan pelaksanaannya dapat disinergikan dengan layanan lainnya sesuai potensi daerah. Secara kelembagaan posyandu merupakan Lembaga

Kemasyarakatan Desa/Kelurahan. Sasaran posyandu adalah bayi, anak balita, ibu hamil, ibu nifas, ibu menyusui, lansia dan pasangan usia subur. posyandu aktif adalah posyandu yang memenuhi kriteria:

1) Melakukan kegiatan rutin posyandu minimal 8 kali/tahun
2) Memiliki minimal 5 orang kader
3) Sebanyak 3 dari 4 layanan di posyandu memenuhi cakupan minimal 50% sasaran sebanyak 8 bulan dalam satu tahun.

Untuk mendekatkan pelayanan kesehatan pada masyarakat melalui wadah keterpaduan lintas sektor dan masyarakat. Posyandu menyelenggarakan minimal 5 program prioritas. Posyandu di kelompokan menjadi 4 strata yaitu Pratama, Madya, Purnama dan Mandiri. Jumlah posyandu Kabupaten Mojokerto 2022 sebanyak 1.289, dimana jumlah posyandu aktif sebanyak 1.248 (96,8%) (Tabel 12). Jumlah Posyandu Madya 41 buah, Posyandu Purnama 1.126 buah, Posyandu Mandiri 122 buah dan tidak ada lagi strata posyandu yang pratama (Tabel 12).



Gambar 2.3 Data Posyandu Menurut Strata di Kab. Mojokerto Tahun 2022

2) POSBINDU PTM

Posbindu PTM merupakan peran serta masyarakat dalam melakukan kegiatan deteksi dini dan pemantauan faktor risiko PTM Utama yang dilaksanakan secara terpadu, rutin, dan periodik. Faktor risiko penyakit tidak menular (PTM) meliputi merokok, konsumsi minuman beralkohol, pola makan tidak sehat, kurang aktifitas fisik, obesitas, stres, hipertensi, hiperglikemi, hiperkolesterol serta menindak lanjuti secara dini faktor risiko yang ditemukan melalui konseling kesehatan dan segera

merujuk ke fasilitas pelayanan kesehatan dasar. Kelompok PTM Utama adalah diabetes melitus (DM), kanker, penyakit jantung dan pembuluh darah (PJPD), penyakit paru obstruktif kronis (PPOK), dan gangguan akibat kecelakaan dan tindak kekerasan.

Posbindu (Pos Pelayanan Terpadu) adalah kegiatan UKBM yang diselenggarakan secara integrasi oleh kelompok aktif masyarakat dalam upaya preventif dan screening (monitoring). Jumlah Pospindu sebanyak 304 (Tabel 12). Kegiatan Utama Posbindu PTM adalah sebagai berikut:

1) Deteksi dini factor risiko dan monitoring penyakit tidak menular oleh masyarakat sedini mungkin
2) Konseling dan rujukan
3) Aktifitas bersama (senam, jalan sehat, bersepeda dll)

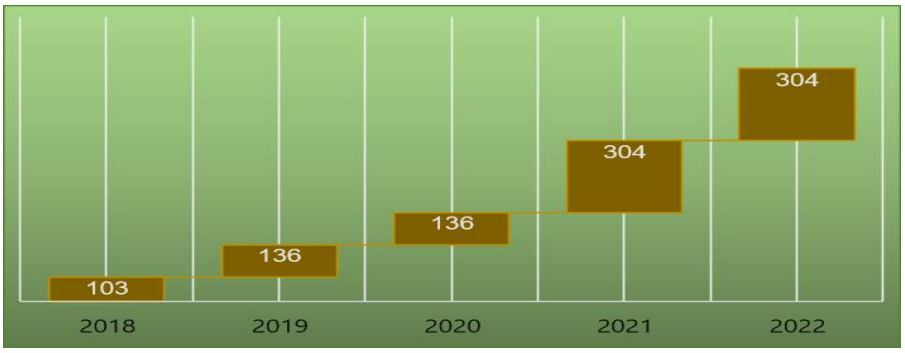

Gambar 2.4 Perkembangan Jumlah Posbindu PTM di Kab.Mojokerto Tahun 2018 – 2022

BAB 3
SUMBER DAYA MANUSIA KESEHATAN

Sumber Daya Manusia Kesehatan (SDMK) merupakan salah satu subsistem dalam Sistem Kesehatan Nasional yang mempunyai peranan penting dalam mencapai tujuan pembangunan kesehatan sebagai pelaksana upaya dan pelayanan kesehatan. Penyelenggaraan subsistem sumber daya manusia kesehatan terdiri dari perencanaan, pengadaan, pendayagunaan, pembinaan, dan pengawasan mutu sumber daya manusia kesehatan. Pengembangan dan pemberdayaan SDMK merupakan salah satu program teknis sehingga memerlukan perhatian yang sama dengan program-program kesehatan lainnya.

Informasi tetang Sumber Daya Manusia Kesehatan (SDM Kesehatan) yang disajikan dalam Profil Kesehatan ini merupakan output dari aplikasi Sistem Informasi Sumber Daya Manusia Kesehatan (SISDMK) yang masih berbasis excel. Output tersebut dihasilkan dari input data SDM Kesehatan dari fasilitas pelayanan kesehatan baik milik pemerintah maupun masyarakat (swasta) di wilayah Kabupaten/Kota dan Provinsi.

Sebagaimana diketahui bahwa penyelenggaraan upaya kesehatan tidak hanya dilakukan pemerintah, tapi juga diselenggarakan oleh swasta. Oleh karena itu gambaran situasi Ketersediaan tenaga kesehatan baik yang bekerja di sektor pemerintah maupun swasta perlu diketahui. Data ketenagaan ini diperoleh dari hasil pengumpulan data sumber daya kesehatan yang ada di Kabupaten Mojokerto termasuk honorer/tenaga kontrak dan perawat ponkesdes, yang meliputi tenaga yang ada di Puskesmas dan jaringannya, Rumah Sakit maupun yang ada pada Dinas Kesehatan di Kabupaten/Kota.

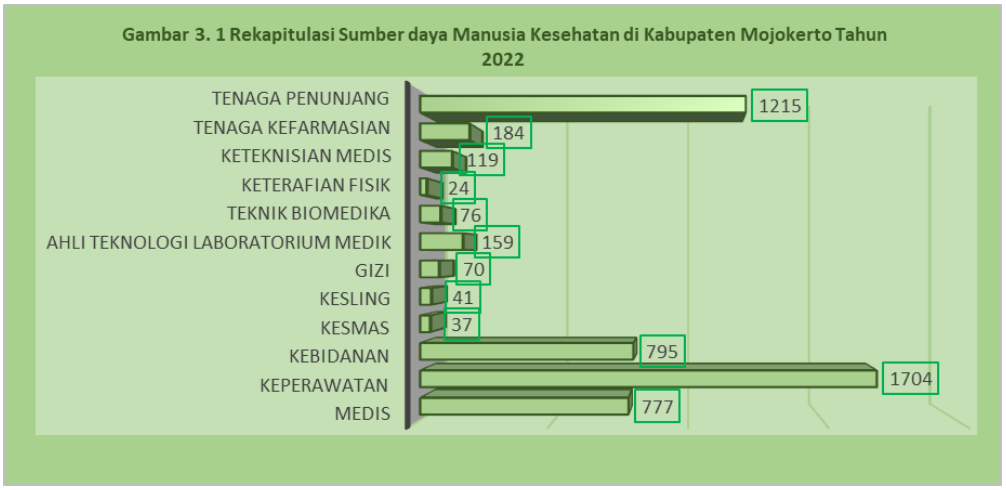

Sumber: Seksi SDK Dinas Kesehatan Kab. Mojokerto Tahun 2022

Gambar 3.1 Rekapitulasi Sumber Daya Manusia di Kab. Mojokerto Tahun 2022

Jumlah total SDM Kesehatan yang disajikan sesuai dengan angka total dalam tabel di atas, maka pada tahun ini, perhitungan nya menjadi berbeda, karena adanya perubahan metode, dimana SDM kesehatan yang bekerja di lebih dari satu Fasyankes atau institusi kesehatan dihitung satu. Dengan demikian, jumlah SDM Kesehatan per Kabupaten/ Kota angkanya lebih kecil jika dibandingnkan jumlah di tahun–tahun sebelumnya. Cara perhitungan, didasarkan pada nomor Induk Kependudukan (NIK) masing SDM Kesehatan.

Tabel 3.1 Rekapitulasi SDM Kesehatan Dihitung Per NIK di Kab.Mojokerto Tahun 2022

NO	JENIS		Jenis Kelamin	
			L	P
1	Medis	Dokter Spesialis	172	86
		Dokter Umum	198	209
		Dokter Gigi	32	69
		Dokter Spesialis Gigi	7	4
2	Perawat		549	1155
3	Bidan		-	795
4	Kesehatan Masyarakat		2	35
5	Kesehatan Lingkungan		12	29
6	Gizi		6	64
7	Teknik Biomedika	ATLM	34	125
		Teknik Biomedika selain ATLM	38	38
8	Keterapian Fisik		9	15
9	Keteknisian Medis		38	81
10	Kefarmasian	Tenaga Teknis Kefarmasian	11	106
		Apoteker	11	56
11	Tenaga Penunjang	Pejabat Struktural	31	41
		Dukungan Manajemen	662	590

BAB 4
PEMBIAYAAN KESEHATAN

A. JAMINAN PEMELIHARAAN KESEHATAN

Dasar hukum yang paling utama adanya jaminan kesehatan adalah Undang-Undang Dasar Tahun 1945 Pasal 28 H, yaitu:

1. Setiap orang berhak hidup sejahtera lahir dan batin, bertempat tinggal, dan mendapatkan lingkungan hidup yang baik dan sehat serta berhak memperoleh pelayanan kesehatan;
2. Setiap orang berhak mendapat kemudahan dan perlakuan khusus untuk memperoleh kesempatan dan manfaat yang sama guna mencapai persamaan dan keadilan;
3. Setiap orang berhak atas jaminan sosial yang memungkinkan pengembangan dirinya secara utuh sebagai manusia yang bermanfaat.

Selain itu, dasar hukum adanya Jaminan Kesehatan juga tertuang dalam Undang-Undang Dasar tahun 1945 Pasal 34 yaitu:

1. Fakir miskin dan anak-anak terlantar dipelihara oleh negara;
2. Negara mengembangkan sistem jaminan sosial bagi seluruh rakyat dan memberdayakan masyarakat yang lemah dan tidak mampu sesuai dengan martabat kemanusiaan;
3. Negara bertanggung jawab atas penyediaan fasilitas pelayanan kesehatan dan fasilitas pelayanan umum yang layak.

Atas dasar itulah, maka diterbitkan Undang-Undang No. 40/2004 tentang Sistem Jaminan Sosial Nasional (SJSN) yang salah satu programnya adalah Jaminan Kesehatan Nasional (JKN).

Menurut Dewan Jaminan Sosial Nasional (DJSN), Jaminan Kesehatan (JKN) adalah program jaminan sosial yang diselenggarakan secara nasional berdasarkan prinsip asuransi sosial dan prinsip ekuitas dengan tujuan menjamin agar peserta memperoleh manfaat pemeliharaan kesehatan dan perlindungan dalam memenuhi kebutuhan dasar kesehatan. Prinsip asuransi sosial yang dimaksud meliputi:

1. Kegotong-royongan antara yang kaya dan miskin, yang sehat dan sakit, yang tua dan muda, dan yang berisiko tinggi dan rendah;
2. Kepesertaan yang bersifat wajib dan tidak selektif;
3. Iuran berdasarkan persentase upah/penghasilan;
4. Bersifat nirlaba.

Sedangkan prinsip ekuitas yaitu kesamaan dalam memperoleh pelayanan sesuai dengan kebutuhan medisnya yang tidak berkaitan dengan besaran iuran

yang telah dibayarkannya. Pelaksanaan JKN di Indonesia diselenggarakan oleh Badan Penyelenggara Jaminan Sosial (BPJS) kesehatan.

Jaminan pemeliharaan kesehatan adalah upaya pembiayaan kesehatan baik keanggotaannya secara sukarela maupun wajib yang iurannya dibayarkan oleh pemerintah dan mandiri diselenggarakan dengan kendali biaya dan kendali mutu. Jaminan Kesehatan Nasional yang merupakan jaminan perlindungan kesehatan yang bersifat nasional. Peserta memperoleh manfaat pemeliharaan dan perlindungan kesehatan dalam memenuhi kebutuhan dasar kesehatan setiap orang yang membayar iuran atau iuran dibayar oleh pemerintah yang diselenggarakan oleh BPJS Kesehatan. Dengan kartu kepesertaan bernama KIS (Kartu Indonesia Sehat). Kepesertaan dalam BPJS Kesehatan terdiri dari 2 kelompok, yaitu sebagai berikut:

1. PBI Jaminan Kesehatan.

   Penerima Bantuan Iuran (PBI) adalah peserta Jaminan Kesehatan bagi fakir miskin dan orang tidak mampu sebagaimana diamanatkan Undang-Undang SJSN yang iurannya sebagai peserta program Jaminan Kesehatan dibayari oleh pemerintah. Peserta PBI adalah fakir miskin yang ditetapkan oleh Pemerintah dan diatur melalui Peraturan Pemerintah.
2. Bukan PBI jaminan kesehatan.

   Peserta bukan PBI jaminan Kesehatan terdiri dari:

   a. Pekerja penerima upah dan anggota keluargannya
   b. Pekerja bukan penerima upah dan anggota keluarganya
   c. Bukan pekerja dan anggota keluarganya

Asuransi Swasta adalah upaya pembiayaan kesehatan yang keanggotaannya secara sukarela yang iurannya dibayarkan oleh masyarakat itu sendiri. Asuransi Perusahaan adalah upaya pembiayaan kesehatan yang keanggotaannya secara sukarela, iurannya dibayarkan oleh masyarakat itu sendiri dan Perusahan tempat bekerja. Semua kartu peserta bertuliskan KIS (Kartu Indonesia Sehat), baik itu yang dibiayai Pemerintah, Mandiri, maupun Pekerja.

Jumlah Kepesertaan Jaminan Kesehatan Nasional di Kabupaten Mojokerto Tahun 2022 sebanyak 1.081.521. Dengan rincian PBI APBN sebanyak 446.491, PBI APBD sebanyak 144.507, Pekerja Penerima Upah 280.448, Pekerja Bukan Penerima Upah/Mandiri 193.571, Bukan Pekerja (BP) sebanyak 16.504.

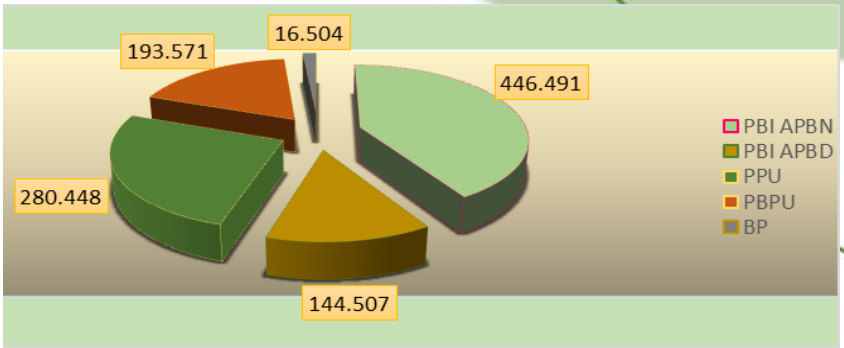

Gambar 4.1. Cakupan Peserta Jaminan Kesehatan di Kab. Mojokerto Tahun 2022

B. PEMBIAYAAN KESEHATAN

Salah satu sub sistem dalam kesehatan nasional adalah sub sistem pembiayaan kesehatan. Pembiayaan kesehatan sendiri merupakan besarnya dana yang harus disediakan untuk menyelenggarakan dan atau memanfaatkan berbagai upaya kesehatan yang diperlukan oleh perorangan, keluarga, kelompok, dan masyarakarat. Pembiayaan untuk Dinas Kesehatan diperoleh dari berbagai sumber diantaranya dana APBD baik APBD Provinsi maupun APBD Kabupaten dan APBN.

Dana Alokasi Khusus Bidang Kesehatan yang selanjutnya disingkat DAK Bidang Kesehatan adalah dana yang dialokasikan dalam anggaran pendapatan dan belanja negara kepada daerah tertentu dengan tujuan untuk membantu mendanai kegiatan fisik dan non fisik yang merupakan urusan kesehatan daerah dan sesuai dengan prioritas nasional. DAK terbagi menjadi dua, yaitu DAK fisik dan DAK non fisik. Panduan pemanfaatan DAK bidang kesehatan tahun 2022 diatur dalam Peraturan Menteri Kesehatan Republik Indonesia Nomor 3 Tahun 2022 Tentang Petunjuk Operasional Penggunaan Dana Alokasi Khusus Fisik Bidang Kesehatan Tahun Anggaran 2022 Dan Peraturan Menteri Kesehatan Republik Indonesia Nomor 2 Tahun 2022 Tentang Petunjuk Teknis Penggunaan Dana Alokasi Khusus non fisik Bidang Kesehatan Tahun Anggaran 2022.

DAK fisik bidang kesehatan diarahkan untuk membiayai kegiatan-kegiatan seperti: penyediaan sarana, prasarana, dan alat kesehatan puskesmas, pengadaan perangkat Sistem Informasi Kesehatan (SIK), penyediaan alat dan bahan pengendalian penyakit dan kesehatan lingkungan, kelanjutan rumah sakit dan puskesmas yang belum operasional, penguatan

laboratorium kesehatan daerah, pembangunan, peningkatan, rehabilitasi, dan/atau renovasi gedung sarana rumah sakit daerah provinsi/kabupaten/kota, penyediaan alat Kesehatan dan prasarana di rumah sakit, dan peningkatan atau pembangunan unit transfusi darah termasuk pemenuhan peralatan, sarana dan prasarana di rumah sakit daerah provinsi/ kabupaten/kota, penyediaan obat dan bahan medis habis pakai di tingkat daerah kabupaten/kota, pembangunan, rehabilitasi, dan penyediaan sarana prasarana instalasi farmasi provinsi dan kabupaten/kota. Sedangkan DAK non fisik bidang kesehatan terdiri atas: Bantuan Operasional Kesehatan (BOK), Jaminan Persalinan (Jampersal), akreditasi puskesmas, dan pengawasan obat dan makanan.Pelaporan DAK bidang kesehatan disampaikan oleh Kepala Daerah kepada Menteri Kesehatan,Menteri Keuangan, dan Menteri Dalam Negeri secara berkala (triwulan serta laporan tahunan). Sedangkan untuk data realisasi penggunaan anggaran dilaporkan melalui mekanisme yang berbeda, yaitu DAK fisik menggunakan aplikasi Online Monitoring Sistem Perbendaharaan dan Anggaran Negara (OMSPAN) dan DAK non fisik menggunakan aplikasi e-Renggar.

Rincian alokasi anggaran kesehatan tahun 2022 terdiri dari APBD Kabupaten sebesar Rp 272.091.170.331,- dengan rincian belanja langsung sebesar Rp 176.997.878.362,- dan belanja tidak langsung Rp 57.984.790.471,- . Dana Alokasi Khusus (DAK) dengan rincian DAK fisik Rp. 8.660.280.200,- dan DAK non fisik Rp. 28.448.221.298,- Persentase APBD kesehatan terhadap APBD sebesar 10% dari total APBD Kabupaten sebesar Rp 2.989.685.090.911,-. Anggaran kesehatan perkapita sebesar Rp. 214.106.379.860,- (Tabel 20).

BAB 5

KESEHATAN KELUARGA

Pembangunan keluarga dilakukan dalam upaya untuk mewujudkan keluarga berkualitas yang hidup dalam lingkungan yang sehat. Selain lingkungan yang sehat, kondisi kesehatan dari tiap anggota keluarga sendiri juga merupakan salah satu syarat dari keluarga yang berkualitas. Keluarga berperan terhadap optimalisasi pertumbuhan, perkembangan, dan produktivitas seluruh anggotanya melalui pemenuhan kebutuhan gizi dan menjamin kesehatan anggota keluarga. Di dalam komponen keluarga, ibu dan anak merupakan kelompok rentan. Hal ini terkait dengan fase kehamilan, persalinan dan nifas pada ibu dan fase tumbuh kembang pada anak. Hal ini yang menjadi alasan pentingnya upaya kesehatan ibu dan anak menjadi salah satu prioritas pembangunan kesehatan di Indonesia.Ibu dan anak merupakan anggota keluarga yang perlu mendapatkan prioritas dalam penyelenggaraan upaya kesehatan, karena ibu dan anak merupakan kelompok yang rentan. Hal ini terkait dengan fase kehamilan, persalinan dan nifas pada ibu dan fase tumbuh kembang pada anak. Hal ini yang menjadi alasan pentingnya upaya kesehatan ibu dan anak menjadi salah satu prioritas pembangunan kesehatan di Indonesia.

A. KESEHATAN IBU

1. Kematian Ibu

Kematian ibu yang dimaksud adalah kematian perempuan pada saat hamil, persalinan atau kematian dalam kurun waktu 42 hari sejak terminasi kehamilan tanpa memandang lamanya kehamilan atau tempat persalinan, yang kematiannya disebabkan karena kehamilan dan bukan karena sebab-sebab lain seperti kecelakaan, terjatuh, dan lain-lain. Angka kematian ibu dihitung per 100.000 kelahiran hidup.

Jumlah kematian ibu di Kabupaten Mojokerto pada tahun 2022 sebanyak 7 kasus (Tabel 22). Kematian ini penurunan dari tahun 2021 sebanyak 67 kasus. Kasus kematian Ibu pada tahun 2022 terjadi pada kematian ibu saat hamil yaitu sebanyak 2 kasus dan kematian ibu nifas sebanyak 5 orang. Jika dirinci menurut penyebab kematian ibu yang disebabkan oleh gangguan hipertensi yaitu sebanyak 2 orang, pendarahan 2 orang, kelainan jantung dan pembuluh darah 2 orang, dan infeksi 1 orang (Tabel 23).

Gambar 5.1 Jumlah Kematian Ibu Menurut Penyebab Kab. Mojokerto Tahun 2022

Upaya Dinas Kesehatan untuk menurunkan AKI dan AKB:

a. Pendewasaan usia pernikahan dan Penyuluhan kesehatan reproduksi untuk siswa SMP dan SMA
b. Meningkatkan cakupan KB Aktif
c. Pelayanan Antenatal Care Terpadu (pelayanan sebelum melahirkan) yang berkualitas
d. KIE (Komunikasi, Informasi dan Edukasi) pada ibu hamil untuk KB pasca salin
e. Pemberdayaan masyarakat melalui P4K (Program Perencanaan Persalinan dan Pencegahan Komplikasi) Desa Siaga
f. Pemberian stempel tanda merah pada ibu hamil resiko tinggi dengan skor Poedji Rochyati ≥ 10
g. Peningkatan pelaksanaan Kelas Ibu Hamil dan Kelas Ibu Balita
h. Pengkajian kasus kematian ibu dan bayi oleh Tim Pengkaji (Dokter Spesialis Terkait)
i. Persalinan 4 tangan
j. Pendampingan Bumil oleh kakek nenek melalui Program Kakek Nenek Asuh
k. Penggalakkan kelas Bapak

Gambar 5.2 Jumlah Kematian Ibu Di Kabupaten Mojokerto Tahun 2018 -2022

2. Pelayanan Kesehatan Ibu Hamil

Pelayanan kesehatan ibu hamil diberikan kepada ibu hamil yang dilakukan oleh tenaga kesehatan di fasilitas pelayanan kesehatan. Proses ini dilakukan selama rentang usia kehamilan ibu yang dikelompokkan sesuai usia kehamilan menjadi trimester pertama, trimester kedua, dan trimester ketiga. Pelayanan kesehatan ibu hamil diupayakan agar memenuhi standar kualitas, yaitu:

a. Penimbangan berat badan dan pengukuran tinggi badan.
b. Pengukuran tekanan darah.
c. Pengukuran Lingkar Lengan Atas (LiLA).
d. Pengukuran tinggi puncak rahim (fundus uteri).
e. Penentuan status imunisasi tetanus dan pemberian imunisasi tetanus toxoid sesuai status imunisasi.
f. Pemberian tablet tambah darah minimal 90 tablet selama kehamilan.
g. Penentuan presentasi janin dan denyut jantung janin (DJJ).
h. Pelaksanaan temu wicara (pemberian komunikasi interpersonal dan konseling, termasuk KB pasca persalinan).
i. Pelayanan tes laboratorium sederhana, minimal tes hemoglobin darah (Hb), pemeriksaan protein urin dan pemeriksaan golongan darah (bila belum pernah dilakukan sebelumnya).
j. Tatalaksana kasus sesuai indikasi.

Pelayanan kesehatan ibu hamil juga harus memenuhi frekuensi minimal ditiap trimester, yaitu satu kali pada trimester pertama (usia kehamilan 0-12 minggu), satu kali pada trimester kedua (usia kehamilan 12-24 minggu), dan dua kali pada trimester ketiga (usia kehamilan 24 minggu sampai persalinan). Standar waktu pelayanan tersebut dianjurkan untuk menjamin perlindungan terhadap ibu hamil dan atau janin berupa deteksi dini faktor risiko, pencegahan, dan penanganan dini komplikasi kehamilan.

Pelayanan antenatal merupakan pelayanan kesehatan oleh tenaga kesehatan profesional (dokter spesialis kandungan dan kebidanan, dokter umum, bidan dan perawat) kepada ibu hamil selama masa kehamilannya, yang mengikuti program pedoman pelayanan antenatal yang ada dengan titik berat pada kegiatan promotif dan preventif. Hasil pelayanan antenatal dapat dilihat dari cakupan pelayanan K1 dan K4.

Cakupan K1 atau juga disebut akses pelayanan ibu hamil merupakan gambaran besaran ibu hamil yang melakukan kunjungan pertama ke fasilitas

pelayanan kesehatan untuk mendapatkan pelayanan antenatal. Sedangkan K4 adalah gambaran besaran ibu hamil yang telah mendapatkan pelayanan ibu hamil sesuai dengan standar serta paling sedikit empat kali kunjungan, dengan distribusi sekali pada trimester pertama, sekali pada trimester dua dan dua kali pada trimester ke tiga.

Jumlah seluruh ibu hamil sebanyak 17.621 orang, cakupan pelayanan K1 Kabupaten Mojokerto pada tahun 2022 sebesar 16.889 (95,8%). Cakupan K1 persentase perbandingan yang menurun dengan tahun 2021 yaitu sebesar 16.957 (96,2 %)

Cakupan pelayanan K4 Kabupaten Mojokerto pada tahun 2022 sebesar 15.284 (86,7 %). Untuk tahun 2021 sebesar 15.442 (87,6%) (tabel 23). Kunjungan K4 pada tahun 2022 juga mengalami penurunan.

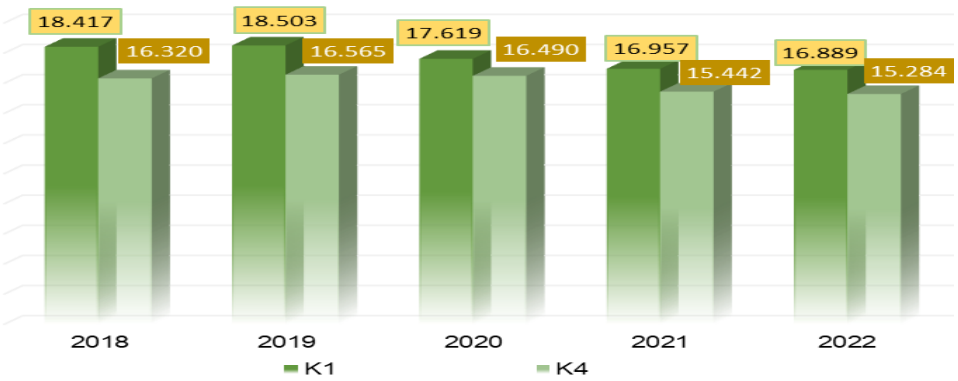

Gambar 5.3 Kunjungan K1 dan K4 di Kabupaten Mojokerto Tahun 2018 -2022

Minum tablet tambah darah (TTD) alias tablet zat besi untuk ibu hamil tidak hanya dapat membantu mencegah anemia. Asupan zat besi yang cukup selama kehamilan juga mencegah ibu mengalami perdarahan selama persalinan dan meniggal saat melahirkan akibat perdarahan. Cakupan ibu hamil yang mendapatkan tablet tambah darah (TTD/90 Tablet) sebesar 15.127 (85,8%) (tabel 28).

3. Pertolongan Persalinan Oleh Tenaga Kesehatan Di Fasilitas Kesehatan

Pertolongan persalinan juga merupakan salah satu kualitas pelayanan di fasilitas pelayanan kesehatan dasar dimana proses pelayanan persalinan yang dimulai pada kala I sampai dengan kala IV persalinan. Hal ini dapat menggambarkan bahwa masyarakat paham tentang pentingnya keamanan dalam pertolongan persalinan oleh tenaga kesehatan.

Pelayanan kesehatan ibu nifas adalah pelayanan kesehatan pada ibu nifas sesuai standar, yang dilakukan sekurang-kurangnya tiga kali sesuai jadwal yang dianjurkan, yaitu pada enam jam sampai dengan tiga hari pasca persalinan, pada hari ke empat sampai dengan hari ke-28 pasca persalinan, dan pada hari ke-29 sampai dengan hari ke-42 pasca persalinan. Masa nifas dimulai dari enam jam sampai dengan 42 hari pasca persalinan. Jenis pelayanan kesehatan ibu nifas yang diberikan terdiri dari:

a. Pemeriksaan tanda vital (tekanan darah, nadi, nafas, dan suhu).
b. Pemeriksaan tinggi puncak rahim (fundus uteri).
c. Pemeriksaan lokhia dan cairan per vaginam lain.
d. Pemeriksaan payudara dan pemberian anjuran ASI eksklusif.
e. Pemberian komunikasi, informasi, dan edukasi (KIE) kesehatan ibu nifas dan bayi baru lahir, termasuk keluarga berencana.
f. Pelayanan keluarga berencana pasca persalinan.

Komplikasi dan kematian ibu maternal dan bayi baru lahir sebagian besar terjadi pada masa persalinan dan nifas, hal ini disebabkan karena keadaaan yang tidak bisa diprediksi sebelumnya.

Jumlah ibu bersalin sebesar 16.820 orang, yang ditolong oleh tenaga kesehatan di Kabupaten Mojokerto tahun 2022 sebesar 14.919 (88,7%), Jumlah ibu yang bersalin di fasilitas kesehatan di Kabupaten Mojokerto tahun 2022 sebesar 14.919 (88,7%). Selain itu kunjungan ibu nifas pada tahun 2022 yaitu sebanyak 14.663 kunjungan (Tabel 24).

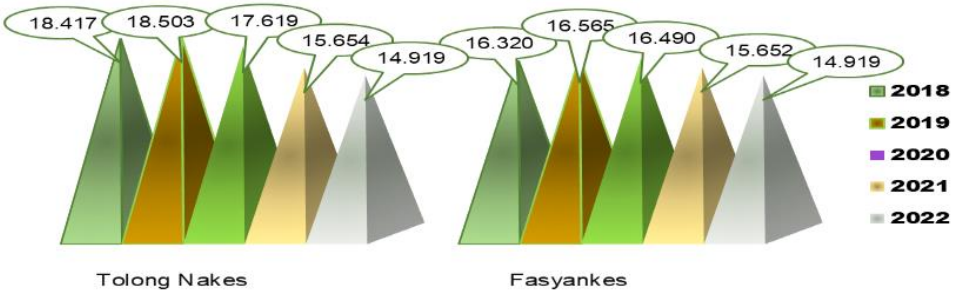

Gambar 5.4 Ibu Bersalin/Nifas Ditolong Tenaga Kesehatan dan Di fasilitas Pelayanan Kesehatan di Kabupaten Mojokerto Tahun 2018-2022

Suplementasi vitamin A pada ibu nifas merupakan salah satu program penanggulangan kekurangan vitamin A. Cakupan ibu nifas mendapat kapsul vitamin A adalah cakupan ibu nifas yang mendapat kapsul vitamin A dosis tinggi (200.000 SI) pada periode sebelum 40 hari setelah

melahirkan. Cakupan ibu nifas mendapat kapsul vitamin A tahun 2022 sebesar 14.817 (89,9%), menurun dibandingkan cakupan tahun 2021 sebesar 15.140 (89,9%) (tabel 24).

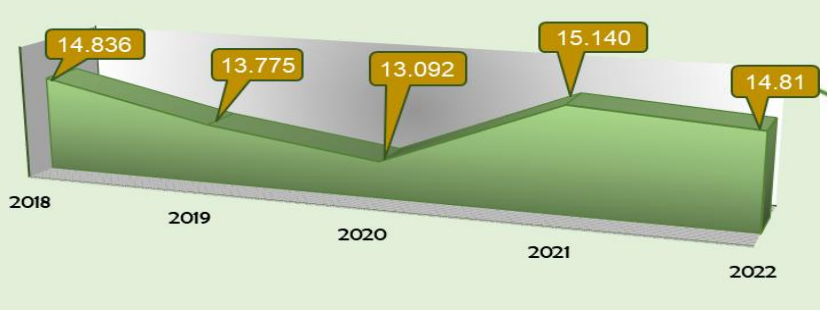

Gambar 5.5 Cakupan Ibu Nifas Mendapat Kapsul Vitamin A di Kab. Mojokerto tahun 2018- 2022

4. Pelayanan Imunisasi Tetanus Toksoid Difteri bagi Ibu Hamil dan Wanita Usia Subur

Infeksi tetanus merupakan salah satu penyebab kematian ibu dan kematian bayi. Kematian karena infeksi tetanus ini merupakan akibat dari proses persalinan yang tidak aman/steril atau berasal dari luka yang diperoleh ibu hamil sebelum melahirkan.

Sebagai upaya mengendalikan infeksi tetanus yang merupakan salah satu faktor risiko kematian ibu dan kematian bayi, maka dilaksanakan program imunisasi Tetanus Toksoid Difteri (Td) bagi Wanita Usia Subur (WUS) dan ibu hamil.

Wanita usia subur yang menjadi sasaran imunisasi Td berada pada kelompok usia 15-39 tahun yang terdiri dari WUS hamil (ibu hamil) dan tidak hamil. Imunisasi lanjutan pada WUS salah satunya dilaksanakan pada waktu melakukan pelayanan antenatal. Imunisasi Td pada WUS diberikan sebanyak 5 dosis dengan interval tertentu, berdasarkan hasil screening mulai saat imunisasi dasar bayi, lanjutan baduta, lanjutan BIAS serta calon pengantin atau pemberian vaksin mengandung “T” pada kegiatan imunisasi lainnya. Pemberian dapat dimulai sebelum dan atau saat hamil yang berguna bagi kekebalan seumur hidup.

Screening status imunisasi Td harus dilakukan sebelum pemberian vaksin. Pemberian imunisasi Td tidak perlu dilakukan bila hasil screening menunjukkan wanita usia subur telah mendapatkan imunisasi Td5 yang harus dibuktikan dengan buku KIA, rekam medis, dan atau kohort. Kelompok

ibu hamil yang sudah mendapatkan Td sampai dengan Td5 dikatakan mendapatkan imunisasi Td2+.

Cakupan imunisasi Td2+ pada ibu hamil sebanyak 15.283 (86,7%) (tabel 25), Cakupan imunisasi Td5 pada Wanita Usia Subur (hamil dan tidak hamil) sebanyak 197.844 (92,3%). (tabel 27)

5. Pelayanan Keluarga Berencana

Perkembangan Kependudukan dan Pembangunan Keluarga, Keluarga Berencana, dan Sistem Informasi Keluarga menyebutkan bahwa program keluarga berencana (KB) adalah upaya mengatur kelahiran anak, jarak dan usia ideal melahirkan, mengatur kehamilan, melalui promosi, perlindungan, dan bantuan sesuai dengan hak reproduksi untuk mewujudkan keluarga yang berkualitas.

Dalam pelaksanaannya, sasaran pelaksanaan program KB yaitu Pasangan Usia Subur (PUS). Pasangan Usia Subur (PUS) adalah pasangan suami-istri yang terikat dalam perkawinan yang sah, yang istrinya berumur antara 15 sampai dengan 49 tahun.

KB merupakan salah satu strategi untuk mengurangi kematian ibu khususnya ibu dengan kondisi 4T yaitu Terlalu muda melahirkan (di bawah usia 20 tahun), Terlalu sering melahirkan, Terlalu dekat jarak melahirkan, dan Terlalu tua melahirkan (di atas usia 35 tahun). Selain itu, program KB juga bertujuan untuk meningkatkan kualitas keluarga agar dapat timbul rasa aman, tentram, dan harapan masa depan yang lebih baik dalam mewujudkan kesejahteraan lahir dan kebahagiaan batin.

Peserta Keluarga Berencana terbagi menjadi peserta KB Baru dan Peserta KB Aktif. Peserta keluarga berencana aktif dibagi menjadi peserta KB dengan Metode Kontrasepsi Jangka Panjang (MKJP) yang jenisnya adalah, MOP/MOW, IUD, implant dan peserta KB Non Metode Kontrasepsi Jangka Panjang (Non MKJP) yang jenisnya suntik, pil, kondom, obat vagina dan lainnya.

Dari jumlah PUS tahun 2022 yang ada 194.761, jumlah Peserta KB Aktif 155.846 dengan rincian kondom 1.296 (0,8 %), suntik 105.098 (67,6%), Pil 15.299 (9,8%), AKDR 12.025 (7,7%), MOP 263 (0,2%), MOW 9.284 (6,0%), Implan 12.340 (7,9%), Mal 241 (0,2%) (Tabel 29). Jumlah Peserta KB Pasca Persalinan yaitu 8.135 (48,4 %) dengan rincian kondom 11 (0,1%), suntik 5.142 (63,2%), Pil 419 (5,2%), AKDR 1.168 (14,4%), MOW 517 (6,4%), Implan 577 (7,1%) (Tabel 29).

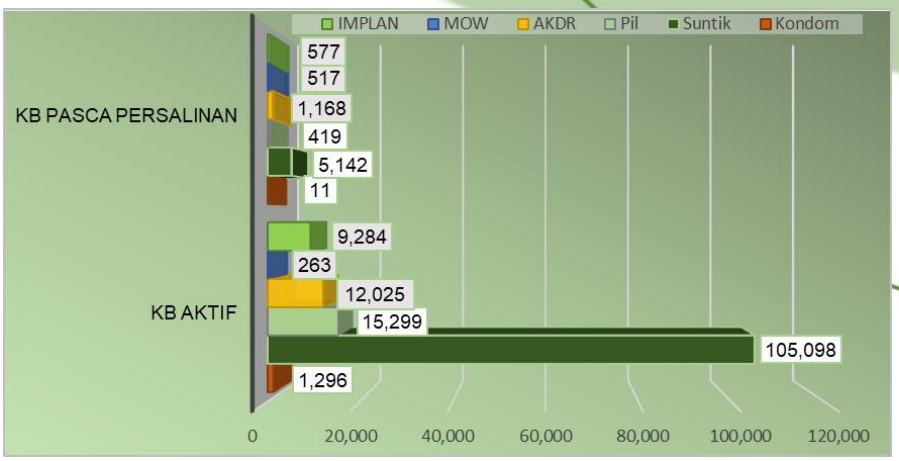

Gambar 5.6 Cakupan Peserta KB aktif dan KB Pasca Persalinan Menurut Jenis Kontrasepsi di Kab.Mojokerto Tahun 2022.

6. Komplikasi Kebidanan Dan Neonatal

Penanganan komplikasi kebidanan adalah pelayanan kepada ibu dengan komplikasi kebidanan untuk mendapatkan penanganan definitif sesuai standar oleh tenaga kesehatan kompeten pada tingkat pelayanan dasar dan rujukan. Diperkirakan 20 persen ibu hamil akan mengalami komplikasi kebidanan. Komplikasi dalam kehamilan dan persalinan tidak selalu dapat diduga sebelumnya, oleh karenanya semua persalinan harus ditolong oleh tenaga kesehatan agar komplikasi kebidanan dapat segera dideteksi dan ditangani.

Jumlah dan persentase Komplikasi Kebidanan dan Neonatal Risiko Tinggi/Komplikasi Ditangani di Kabupaten Mojokerto Tahun 2022 dari jumlah ibu hamil yaitu sebanyak 17.621, dimana untuk 20% ibu hamil sebesar 3.524. Namun Komplikasi kebidanan yang ditangani pada tahun 2022 adalah sebesar 4.077 (116%) (Tabel 32). Dimana angka tersebut mengalami kenaikan dibandingkan dari tahun 2021 sebesar 3.981 (112,9%).

Perkiraan neonatal komplikasi tahun 2022 sebesar 2.403 dari jumlah lahir hidup 16.019 (15% dari sasaran jumlah lahir hidup). Penanganan Neonatal komplikasi tahun 2022 adalah 1.456 (60,6%) dari perkiraan yang telah ditetapkan) (Tabel 33). Yang mana penanganan komplikasi neonatal tahun 2022 mengalami kenaikan dari tahun 2021. Penyebab komplikasi neonatal yang mengalami kenaikan diakibatkan kondisi saat hamil, jadi saat hamil misalnya ibu hamil menderita anemia, mengalami kurang gizi, mengalami penyakit bawaan, kejadian intraparum, gangguan respiratori dan kardiovaskular, BBLR dan Prematur, kelahiran kongenital.

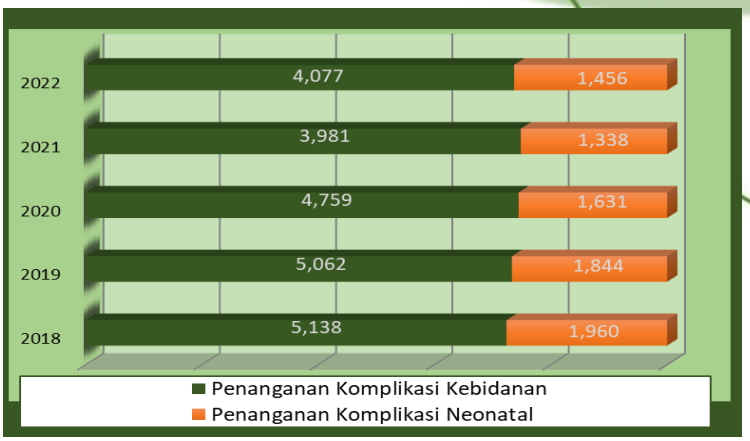

Gambar 5.7 Penanganan Komplikasi Kebidanan dan Neonatal Tahun 2018 – 2022

7. Calon Pengantin

Calon pengantin dapat dikatakan sebagai pasangan yang belum mempunyai ikatan, baik secara hukum Agama ataupun Negara dan pasangan tersebut berproses menuju pernikahan serta proses memenuhi persyaratan dalam melengkapi data- data yang diperlukan untuk pernikahan.

Perencanaan kehamilan setiap kehamilan harus direncanakan, diinginkan, dan dijaga perkembangannya dengan baik, setiap catin harus dalam kondisi sehat dan terhindar dari penyakit ketika mempersiapkan kehamilan. Perlu diperhatikan bahwa usia catin perempuan <20 tahun untuk menunda kehamilan hingga berusia minimal 20 tahun dan bila catin mempunyai gangguan kesehatan, maka harus mendapat pengobatan terlebih dahulu sebelum hamil. Hindari kehamilan “4 Terlalu”

- Terlalu muda (<20 tahun)
- Terlalu tua (>35 tahun)
- Terlalu dekat jarak kehamilan (<2 tahun)
- Terlalu banyak anak (>3 anak)

Dampak hamil terlalu muda/terlalu tua kehamilan pada usia muda (<20 tahun), kesulitan dalam persalinan, hipertensi dalam kehamilan (preeklampsia), keguguran, perdarahan, dan risiko panggul sempit. Kehamilan pada usia tua (>35 tahun) adalah risiko hipertensi dalam kehamilan, diabetes Melitus, preeklampsia, Bayi Berat Lahir Rendah (BBLR), dan bayi lahir prematur. Pelayanan kontrasepsi/KB Kontrasepsi/KB berguna dalam merencanakan kehamilan dengan mengatur kapan waktu yang tepat untuk hamil, mengatur jarak, dan jumlah anak. Pemeriksaan

kesehatan pemeriksaan fisik, pemeriksaan penunjang (jika diperlukan), pemeriksaan status gizi, skrining dan imunisasi Tetanus, KIE/konseling, serta pengobatan/terapi dan rujukan sesuai indikasi.

Penting untuk diketahui Catin harus mengetahui tentang kesehatan diri dan pasangan, yaitu kesehatan reproduksi, kondisi/penyakit yang dapat mengganggu Kesehatan reproduksi, seperti anemia, kekurangan gizi, InfeksiMenular Seksual/IMS (termasuk HIV AIDS), penyakit menular lainnya, penyakit tidak menuar dan penyakit genetik, pelayanan kontrasepsi/KB dan kesehatan jiwa.

Catin perempuan harus mengonsumsi makanan yang kaya zat besi seperti hati, daging sapi, sayuran berwarna hijau tua, kacang-kacangan, ikan, dan daging ayam. Selain itu, catin perempuan juga penting mengonsumsi Tablet Tambah Darah (TTD). Jika anemia, obati sampai Hbnya normal (≥12mg/dL). Aturan minum TTD bagi Calon Pengantin yaitu:

- TTD diminum secara teratur 1 tablet setiap minggu
- TTD diminum setelah makan, dengan air putih/jus buah
- TTD jangan diminum dengan teh, kopi, atau susu
- Jika anemia, minum TTD sesuai anjuran dokter

Jumlah Catin terdaftar di KUA atau Lembaga Agama lainnya sebanyak 13.610 orang, Catin mendapatkan layanan Kesehatan sebanyak 9.918 orang, Catin perempuan anemia sebanyak 205 dan Catin perempuan gisi kurang sebanyak 303 orang (Tabel 53).

B. KESEHATAN ANAK

1. AKN, APN, dan AKABA

Upaya pemeliharaan kesehatan anak ditujukan untuk mempersiapkan generasi akan datang yang sehat, cerdas, dan berkualitas serta untuk menurunkan angka kematian anak. Upaya pemeliharaan kesehatan anak dilakukan sejak janin masih dalam kandungan, dilahirkan, setelah dilahirkan, dan sampai berusia 18 tahun. Dengan upaya kesehatan anak antara lain diharapkan mampu menurunkan angka kematian anak. Indikator angka kematian yang berhubungan dengan anak yakni Angka Kematian Neonatal (AKN), Angka Post Neonatal (APN), Angka Kematian Bayi (AKB) dan Angka Kematian Anak Balita (AKABA). Kematian Neonatal adalah kematian yang terjadi pada bayi usia sampai dengan 28 hari, kematian post neonatal adalah kematian bayi yang terjadi setelah usia satu

bulan sampai menjelang usia satu tahun, kematian Bayi adalah kematian yang tejadi pada bayi usia 0 – 11 bulan, Kematian Anak Balita adalah kematian yang terjadi pada bayi/anak usia 12 – 59 tahun.

Angka Kematian Neonatal adalah banyaknya bayi yang meninggal usia sampai 28 hari per 1.000 kelahiran hidup, Angka Kematian Post Neonatal adalah banyaknya kematian yang terjadi pada bayi yang berumur 1 bulan sampai dengan kurang dari 1 tahun per 1000 kelahiran hidup selama 1 tahun, Angka kematian bayi adalah banyaknya bayi yang meninggal sebelum mencapai usia satu tahun per 1.000 kelahiran hidup, dan Angka Kematian anak Balita adalah banyaknya anak usia 12 sampai 59 bulan yang meninggal per 1.000 kelahiran hidup.

Penyebab dari kematian bayi di Kabupaten Mojokerto diakibatkan oleh BBLR dan prematuritas, asfiksia, kelainan kongenital, diare, dan sebab lain seperti aspirasi ASI, kejang demam. Penyebab kematian neonatal secara lengkap dapat dilihat di gambar 5.9 berikut ini:

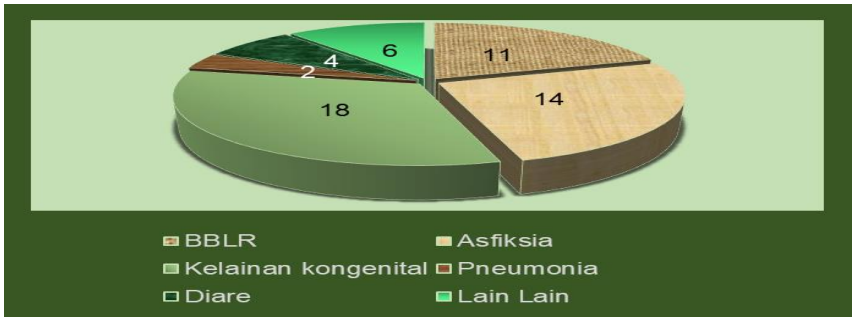

Gambar 5.8 Penyebab Kematian Neonatal di Kab.Mojokerto Tahun 2022

Dari seluruh kelahiran neonatal sebanyak 49 yang meniggal, post neonatal sebanyak 23 meninggal, bayi sebanyak 72 yang meninggal dan anak balita sebanyak 1 meninggal (tabel 34). Terjadi penurunan dibandingkan tahun 2021 yang jumlah kematian neonatal ada 58 orang dan jumlah kematian bayi ada 13 orang. Sedangkan kematian anak balita tahun 2021 perbandingannya sama ada 1 orang.

Pada tahun 2022 Angka kematian neonatal adalah 3,1 per 1.000 kelahiran hidup, Angka kematian bayi adalah 4,5 per 1.000 kelahiran hidup, Angka kematian anak balita adalah 0,6 per 1.000 kelahiran hidup (tabel 34).

Berbagai upaya untuk menurunkan angka kematian bayi telah dilakukan, antara lain dengan diadakannya kelas ibu hamil, pertemuan bidan dengan narasumber yang berkompeten untuk meningkatkan pengetahuan

bidan, pelatihan fasilitator kelas Ibu Balita, serta adanya kegiatan pendampingan untuk ibu hamil resiko tinggi (risti).

Gambar 5.9 Angka kematian Neonatal, Bayi dan Anak Balita di Kab. Mojokerto Tahun 2018 – 2022

2. Pelayanan Kesehatan Neonatal

Neonatal adalah bayi baru lahir sampai dengan usia 28 hari. Pada masa tersebut terjadi perubahan yang sangat besar dari kehidupan di dalam rahim dan terjadi pematangan organ hampir pada semua sistem. Bayi hingga usia kurang satu bulan merupakan golongan umur yang memiliki risiko gangguan kesehatan paling tinggi dan berbagai masalah kesehatan bisa muncul.

Sehingga tanpa penanganan yang tepat, bisa berakibat fatal. Beberapa upaya kesehatan dilakukan untuk mengendalikan risiko pada kelompok ini di antaranya dengan mengupayakan agar persalinan dapat dilakukan oleh tenaga kesehatan di fasilitas kesehatan serta menjamin tersedianya pelayanan kesehatan sesuai standar pada kunjungan bayi baru lahir.

Dalam melaksanakan pelayanan neonatus, petugas kesehatan di samping melakukan pemeriksaan kesehatan bayi juga melakukan konseling perawatan bayi kepada ibu.

Cakupan Kunjungan Neonatal pertama (KN1) sebagai salah satu indikator program Kesehatan Anak juga memiliki kasus yang sama dengan indikator-indikator program Kesehatan Ibu terkait perubahan sasaran. Selain KN1, indikator yang menggambarkan pelayanan kesehatan bagi neonatal adalah KN lengkap yang mengharuskan agar setiap bayi baru lahir memperoleh pelayanan Kunjungan Neonatal minimal 3 kali, yaitu 1 kali pada 6-48 jam, 1 kali pada 3-7 hari, 1 kali pada 8-28 hari sesuai standar di satu

wilayah kerja pada satu tahun. Dimana Cakupan Kunjungan Neonatal Lengkap (KN Lengkap) sebagai salah satu indikator SPM dan RPJMN.

Kabupaten Mojokerto pada tahun 2022, cakupan kunjungan neonatus pertama (KN1) sebesar 14.963 (93,4%), diantaranya laki-laki 7.638 dan perempuan 7.325, cakupan kunjungan neonatus 3 kali (KN Lengkap) sebesar 14.928 (93,2 %), diantaranya laki-laki 7.579 dan perempuan 7.349 dari seluruh jumlah lahir hidup yaitu 16.019 (tabel).

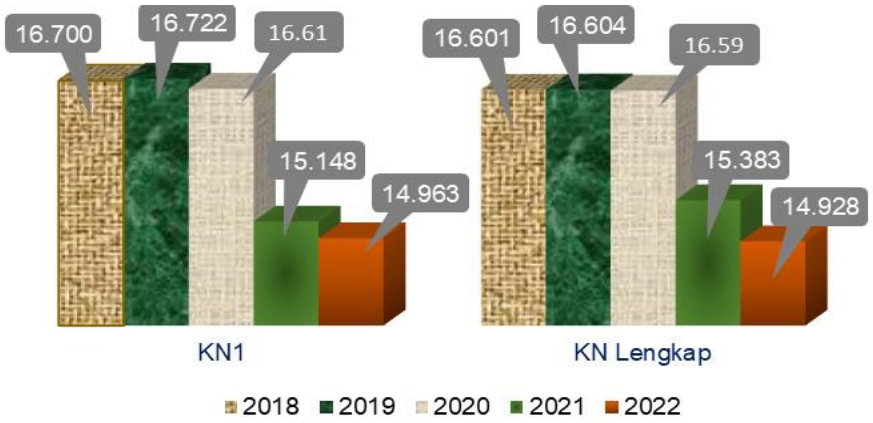

Gambar 5.10 Jumlah Kunjungan Neonatal Lengkap di Kab. Mojokerto Tahun 2018-2022

3. Pelayanan Kesehatan Bayi dan Balita

Menurut Peraturan Menteri Kesehatan Nomor 25 Tahun 2014 tentang Pelayanan Kesehatan Bayi, Anak Balita dan Prasekolah pasal 21, pelayanan kesehatan bayi, anak balita dan prasekolah dilakukan melalui pemberian ASI Eksklusif hingga usia 6 bulan, pemberian ASI hingga 2 (dua) tahun, pemberian Makanan Pendamping Air Susu Ibu (MP ASI) mulai usia 6 (enam) bulan, pemberian imunisasi dasar lengkap bagi bayi, pemberian imunisasi lanjutan DPT/HB/Hib pada anak usia 18 bulan dan imunisasi campak pada anak usia 24 bulan, pemberian vitamin A, upaya pola mengasuh anak, pemantauan pertumbuhan, pemantauan perkembangan, pemantauan gangguan tumbuh kembang, Manajemen Terpadu Balita Sakit (MTBS), serta merujuk kasus yang tidak dapat ditangani dalam kondisi stabil dan tepat waktu ke fasilitas pelayanan kesehatan yang lebih mampu. Pelayanan Kesehatan Balita terdiri dari 3 indikator yaitu indikator pelayanan kesehatan bayi, indikator pelayanan kesehatan anak, dan indikator pelayanan kesehatan balita. Pelayanan Kesehatan bayi ini berkaitan erat dengan cakupan KN Lengkap. Target pelayanan kesehatan bayi paripurna

selama 5 (lima) tahun telah tercapai. Cakupan pelayanan kesehatan balita adalah merupakan indikator Standar Pelayanan Minimal.

Kegiatan pelayanan kesehatan bayi, anak balita dan prasekolah dilaksanakan oleh tenaga kesehatan bersama dengan kader posyandu, guru Pendidikan Anak Usia Dini (PAUD)/Taman Kanak-kanak (TK)/Raudhatul Athfal (RA) dengan minimal pelayanan kesehatan balita meliputi penimbangan berat badan, pengukuran panjang badan/tinggi badan, pemantauan perkembangan, pemberian vitamin A (usia 6-59 bulan), imunisasi dasar lengkap dan pelayanan balita sakit dengan pendekatan MTBS.

Pelayanan kesehatan bayi, anak balita dan prasekolah bertujuan untuk menurunkan terjadinya kematian bayi dan balita, meningkatkan kualitas hidup balita (menurunkan prevalensi stunting dan wasting melalui upaya pemenuhan layanan esensial sebagai pencegahan penyakit, deteksi dini risiko penyakit pada bayi, anak balita dan agar dapat ditindaklanjuti secara dini dan tepat. Hasil dari pelayanan kesehatan di posyandu, PAUD/TK/RA, puskesmas, RS serta fasilitas kesehatan lainnya dapat dipergunakan sebagai bahan perencanaan dan evaluasi bagi puskesmas agar pelaksanaan peningkatan kesehatan bayi, anak balita dan prasekolah dapat lebih tepat sasaran dan tujuan.

Untuk menurunkan terjadinya kematian bayi dan balita, perlu dioptimalkan penggunaan buku KIA oleh ibu yang memiliki balita melalui pemberdayaan keluarga dan masyarakat. Buku KIA adalah home-based record untuk memastikan continuum of care (COC) ibu dan anak serta panduan bagi keluarga dan penyedia layanan kesehatan untuk mendeteksi masalah kesehatan melalui kegiatan monitoring kesehatan.

Pelayanan kesehatan bayi adalah pelayanan kesehatan pada bayi minimal 4 kali yaitu satu kali pada umur 29 hari-2 bulan, 1 kali pada umur 3-5 bulan, 1 kali pada umur 6-8 bulan, dan 1 kali pada umur 9-11 bulan. Pelayanan Kesehatan tersebut meliputi pemberian Imunisasi Dasar Lengkap (BCG, DPT/HB1-3, Polio 1-4, Campak), pemantauan pertumbuhan, Stimulasi Deteksi Intervensi Dini Tumbuh Kembang (SDIDTK), pemberian vitamin A pada bayi umur 6-11 bulan, dan penyuluhan pemberian ASI eksklusif dan Makanan Pendamping ASI (MP ASI).

Jumlah bayi di Kabupaten Mojokerto sebanyak 17.147. Dimana yang mendapakan pelayanan kesehatan sebesar 16.755 (97,7 %) (tabel 40).

Jumlah bayi laki yang mendapatkan pelayanan kesehatan bayi sebanyak 8.637 dan dan jumlah bayi perempuan yang mendapatkan pelayanan kesehatan bayi sebanyak 8.118 (Tabel 40).

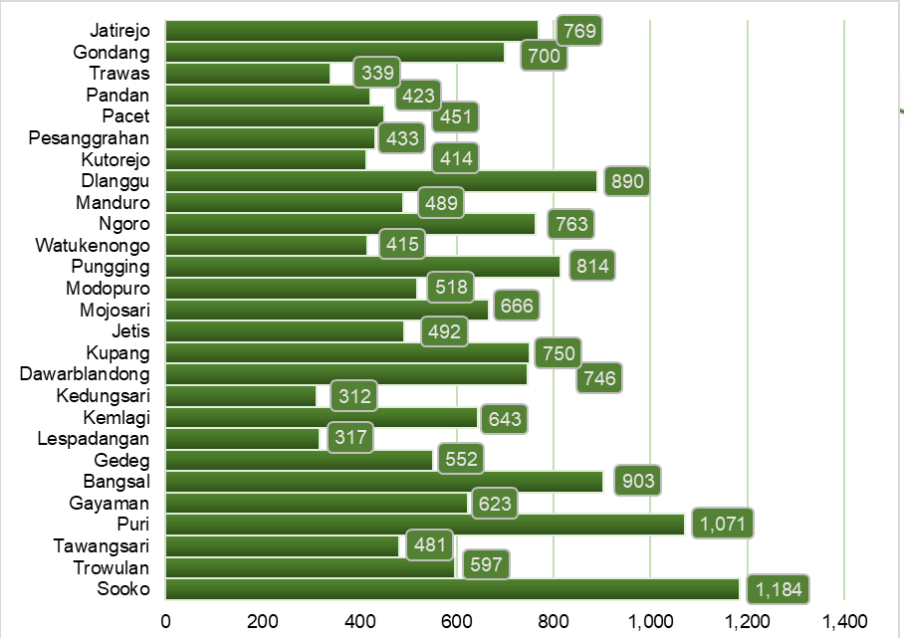

Gambar 5.11 Pelayanan Kesehatan Bayi di Kab.Mojokerto Tahun 2022

Pelayanan kesehatan anak balita adalah pelayanan kesehatan bagi anak umur 12 - 59 bulan yang memperoleh pelayanan sesuai standar, meliputi pemantauan pertumbuhan minimal 8 kali setahun, pemantauan perkembangan minimal 2 kali setahun, dan pemberian vitamin A 2 kali setahun.

Jumlah balita usia 0-59 bulan di Kab. Mojokerto sebanyak 82.798, dimana pelayanan kesehatan balita meliputi balita memiliki buku Kesehatan Ibu dan Anak (KIA) sebanyak 58.740, balita dipantau pertumbuhan dan perkembangan sebanyak 75.495, balita dilayani Stimulasi deteksi intervensi dini tumbuh kembang (SDIDTK) sebanyak 54.040 dan balita dilayani Manajemen Terpadu Balita Sakit (MTBS) sebanyak 12.972. (Tabel 46)

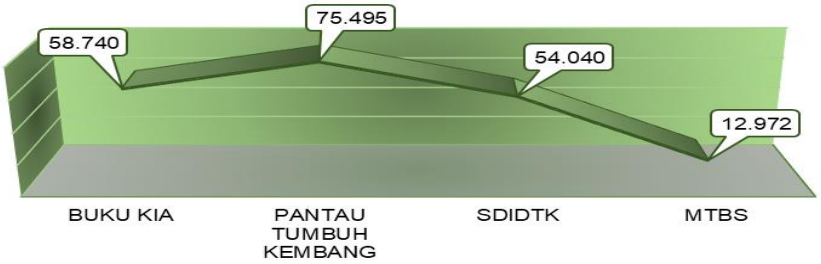

Gambar 5.12 Pelayanan Kesahatan Balita di Kab.Mojokerto Tahun 2022

4. Pelayanan Kesehatan Anak Usia Sekolah dan Remaja

Pelayanan kesehatan anak usia sekolah dan remaja (11/12 sampai 18 tahun) dilakukan melalui usaha kesehatan sekolah dan pelayanan kesehatan peduli remaja. Kegiatan Usaha Kesehatan Sekolah (UKS) merupakan kegiatan lintas sektor, yang meliputi berbagai upaya antara lain penjaringan kesehatan dan pemeriksaan berkala, pemberian tablet tambah darah bagi remaja putri, pembinaan kantin sekolah sehat, imunisasi, dan pembinaan kader kesehatan sekolah.

Kegiatan pelayanan kesehatan yang dilakukan di sekolah dilaksanakan oleh tenaga kesehatan bersama dengan kader kesehatan sekolah dengan minimal dilakukan pemeriksaan status gizi (tinggi bdan dan berat badan), pemeriksaan gigi, tajam penglihatan, dan tajam pendengaran.

Pelayanan kesehatan anak usia sekolah bertujuan untuk mendeteksi dini risiko penyakit pada anak sekolah agar dapat ditindaklanjuti secara dini, meningkatkan pertumbuhan dan perkembangan anak yang optimal, sehingga dapat menunjang proses belajar mereka dan pada akhirnya menciptakan anak usia sekolah yang sehat dan berprestasi.

Pelayanan kesehatan usia pendidikan dasar sesuai standar meliputi: 1) skrining Kesehatan dan 2) tindaklanjut hasil skrining kesehatan yang dilakukan pada anak kelas 1 sampai dengan kelas 9 di sekolah minimal satu kali dalam satu tahun ajaran dan usia 7 sampai 15 tahun diluar sekolah.

Dasar pelaksanaan penjaringan kesehatan mengacu pada SPM Bidang Kesehatan Tahun 2022 yaitu dengan sasaran pendidikan dasar (kelas 1-9). Sedangkan untuk tingkat SMU/MA sasarannya berdasarkan PKP (Penilaian Kinerja Puskesmas) yaitu semua peserta didik kelas 10-12. Program penjaringan kesehatan dilaksanakan melalui kegiatan UKS (usaha kesehatan sekolah) di masing-masing sekolah, adapun target SPM dan PKP tahun 2022 sebesar 100%. Untuk peserta didik tingkat SD/MI dan setingkat yang melaksanakan penjaringan adalah guru UKS dan dibantu dokter kecil (10% dari jumlah peserta didik) beserta tim UKS tenaga kesehatan dari Puskesmas.

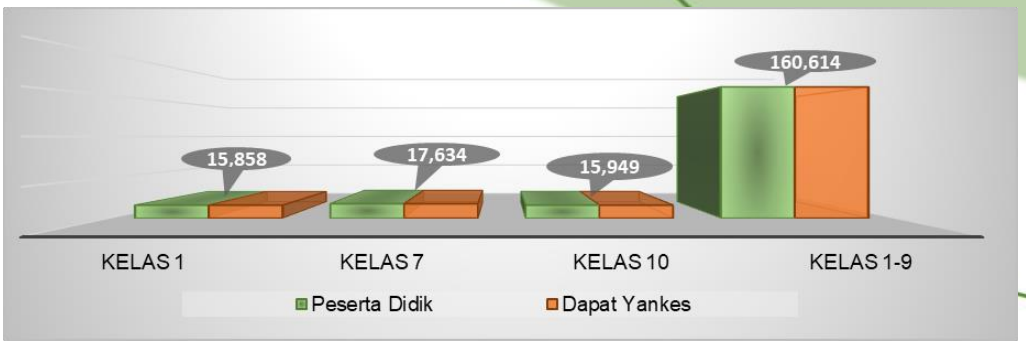

Gambar 5.13 Cakupan pelayanan Kesehatan Peserta Didik
Tahun Ajaran 2021/2022 Kab.Mojokerto

Berdasarkan Gambar 5.9 hasil penjaringan peserta didik kelas 1 sebesar 15.858 (100%), kelas 7 sebesar 17.634 (100%) dan kelas 10 sebesar 15.949 (100%), dan hasil penjaringan usia pendidikan dasar (kelas 1-9) sebesar 160.614 (100%). Jumlah sekolah yang mendapatkan pelayanan kesehatan SD/MI sebanyak 615 (100%), SMP/MTS sebanyak 203 (100%) dan SMA/MA sebanyak 148 (100%). (Tabel 49)

Adapun strategi kegiatan penjaringan supaya capaiannya bisa 100% antara lain:

a. Penguatan kompetensi tenaga kesehatan dalam peningkatan program kesehatan, anak usia sekolah dan remaja
b. Upaya peningkatan pengadaan sarana dan prasarana terkait program kesehatan anak usia sekolah dan remaja (UKS KIT, buku rapor kesehatanku, Pedoman penjaringan dan pedoman PKM PKPR)
c. Pengembangan model PKM PKPR (Pelayanan Kesehatan Peduli Remaja) baik dalam gedung maupun luar gedung
d. Pengembangan model sekolah/madrasah sehat
e. Meningkatkan koordinasi dg lintas program dan lintas OPD terkait, ORMAS, Organisasi Profesi, institusi pendidikan, institusi/lembaga penelitian dalam rangka upaya peningkatan program kesehatan anak usia sekolah dan remaja.

5. Imunisasi

Pemberian imunisasi merupakan upaya kesehatan masyarakat yang terbukti paling cost-effective serta berdampak positif untuk mewujudkan derajat kesehatan ibu dan anak di Indonesia. Imunisasi tidak hanya melindungi seseorang tetapi juga masyarakat, dengan memberikan perlindungan komunitas atau yang disebut dengan herd immunity. Arah pembangunan kesehatan saat ini menitikberatkan pada upaya promotif dan

preventif tanpa meninggalkan aspek kuratif dan rehabilitatif. Salah satu upaya preventif adalah dilaksanakannya program imunisasi. Pemberian imunisasi dapat mencegah dan mengurangi kejadian kesakitan, kecacatan, dan kematian akibat Penyakit yang Dapat Dicegah dengan Imunisasi (PD3I) yang diperkirakan sebanyak 2 hingga 3 juta kematian tiap tahunnya.

Undang-Undang Kesehatan Nomor 36 Tahun 2009 menyatakan bahwa setiap anak berhak memperoleh imunisasi dasar sesuai dengan ketentuan. Pemerintah wajib memberikan imunisasi lengkap kepada setiap bayi dan anak. Ketentuan mengenai penyelenggaraan imunisasi ini tertuang dalam Peraturan Menteri Kesehatan Nomor 12 Tahun 2017. Selanjutnya akan dibahas program imunisasi yang dilakukan pemerintah, yaitu Imunisasi dilakukan untuk mencegah terjadinya penyakit yang dapat dicegah melalui imunisasi.

Beberapa penyakit menular yang termasuk ke dalam Penyakit yang Dapat Dicegah dengan Imunisasi (PD3I) antara lain TBC, Difteri, Tetanus, Hepatitis B, Pertusis, Campak, Polio, radang selaput otak, dan radang paru-paru. Anak yang telah diberi imunisasi akan terlindungi dari berbagai penyakit berbahaya tersebut, yang dapat menimbulkan kecacatan atau kematian. Imunisasi merupakan salah satu intervensi kesehatan yang terbukti paling costeffective (murah), karena dapat mencegah dan mengurangi kejadian kesakitan, kecacatan, dan kematian akibat PD3I yang diperkirakan 2 hingga 3 juta kematian tiap tahunnya.

Imunisasi dikelompokkan menjadi imunisasi program dan imunisasi pilihan. Imunisasi program adalah imunisasi yang diwajibkan kepada seseorang sebagai bagian dari masyarakat dalam rangka melindungi yang bersangkutan dan masyarakat sekitarnya dari penyakit yang dapat dicegah dengan imunisasi. Sedangkan imunisasi pilihan adalah imunisasi yang dapat diberikan kepada seseorang sesuai dengan kebutuhannya dalam rangka melindungi yang bersangkutan dari penyakit tertentu.

Imunisasi program terdiri atas imunisasi rutin, imunisasi tambahan, dan imunisasi khusus. Imunisasi rutin terdiri atas imunisasi dasar dan imunisasi lanjutan. Imunisasi dasar diberikan pada bayi sebelum berusia satu tahun, sedangkan imunisasi lanjutan diberikan pada anak usia bawah dua tahun (baduta), anak usia sekolah dasar dan wanita usia subur (WUS). Imunisasi tambahan merupakan jenis Imunisasi tertentu yang diberikan pada kelompok umur tertentu yang paling berisiko terkena penyakit sesuai dengan

kajian epidemiologis pada periode waktu tertentu. Imunisasi khusus dilaksanakan untuk melindungi seseorang dan masyarakat terhadap penyakit tertentu pada situasi tertentu seperti persiapan keberangkatan calon jemaah haji/umroh, persiapan perjalanan menuju atau dari negara endemis penyakit tertentu, dan kondisi kejadian luar biasa/wabah penyakit tertentu.

a. Imunisasi Dasar pada Bayi

Upaya untuk menurunkan angka kesakitan, kecacatan, dan kematian bayi serta anak balita dilaksanakan program imunisasi baik program rutin maupun program tambahan/suplemen untuk penyakit-penyakit yang dapat dicegah dengan imunisasi (PD3I) seperti TBC, Difteri, Pertusis, Tetanus, Polio, Hepatitis B, dan Campak.

Bayi seharusnya mendapat imunisasi dasar lengkap yang terdiri dari HB 0-7 hari 1 kali, BCG 1 kali, DPT-HB- Hib 3 kali, Polio 4 kali, dan campak 1 kali.

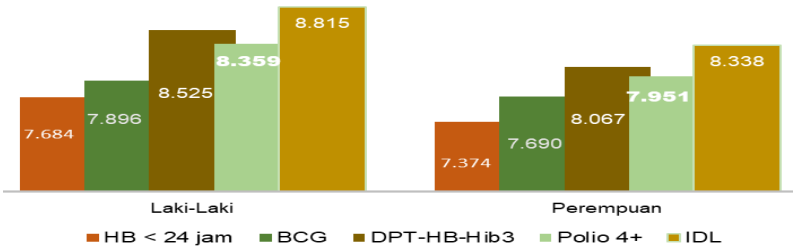

Gambar 5.14 Cakupan Imunisasi Bayi Berdasarkan jenis Imunisasi di Kab. Mojokerto Tahun 2022

b. Desa/Kelurahan UCI (Universal Child Immunization)

Desa/Kelurahan UCI adalah desa/kelurahan dimana ≥80% dari jumlah bayi yang ada di desa tersebut sudah mendapat imunisasi dasar lengkap dalam waktu satu tahun. Sebagai salah satu indikator keberhasilan program imunisasi adalah pencapaian cakupan tinggi dan merata berupa pencapaian Universal Child Immunization (UCI) yang berdasarkan indikator cakupan imunisasi dasar lengkap (IDL) yang meliputi HB0 1 kali, BCG 1 kali, DPT-HB-Hib 3 kali, Polio 4 kali dan campak 1 kali pada bayi usia 1 tahun. Cakupan UCI desa di Kab. Mojokerto 2022 mencapai 100 % (Tabel 41).

Upaya yang dilakukan untuk meningkatkan UCI adalah melalui:

1) Program Lima Imunisasi Dasar Lengkap (LIL) dengan upaya gerakan imunisasi lengkap bagi ibu dan anak yang melibatkan lintas sektor dan lintas program.
2) Meningkatkan penyuluhan kepada masyarakat terutama tentang perlunya imunisasi anak secara lengkap.
3) Kegiatan Kampanye MR (Measles Rubella).
4) Advokasi pada pimpinan pondok pesantren yang menolak program imunisasi.

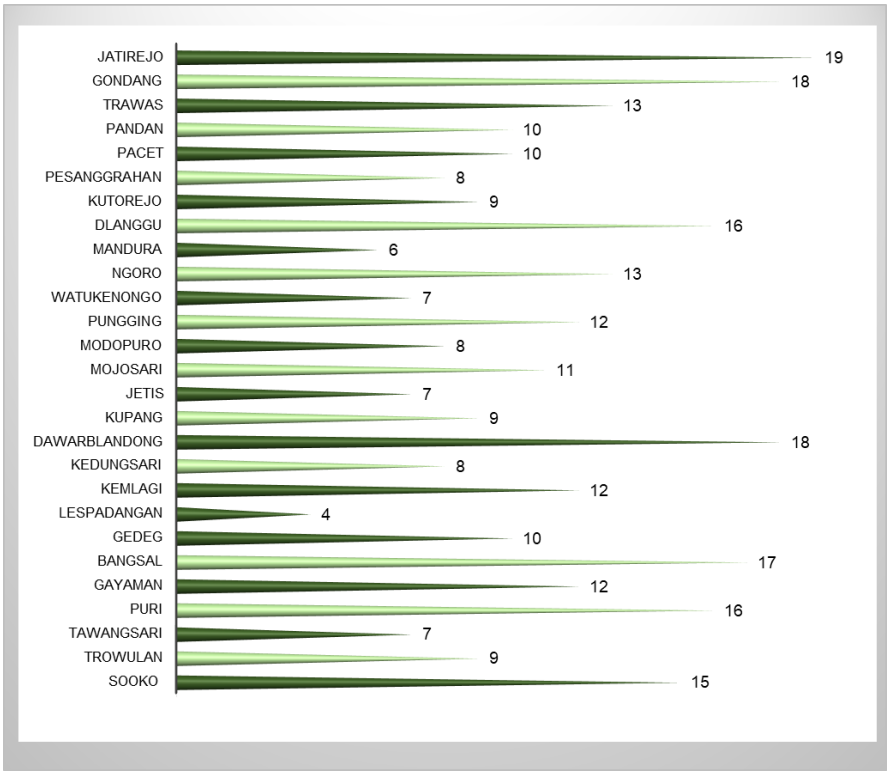

Gambar 5.15 Cakupan Desa/Kelurahan UCI di Kab. Mojokerto tahun 2022

c. Imunisasi Lanjutan pada Anak Baduta

Imunisasi lanjutan pada anak baduta diperlukan untuk mempertahankan tingkat kekebalan agar tetap tinggi sehingga dapat memberikan perlindungan dengan optimal. Pemberian imunisasi pada anak perlu ditambah dengan dosis lanjutan (booster) untuk meningkatkan kekebalannya yang diberikan pada usia 18 bulan. Perlindungan optimal dari pemberian imunisasi lanjutan ini hanya didapat apabila anak tersebut telah mendapat imunisasi dasar secara lengkap. Karena itu, sejak tahun 2014, secara nasional program

imunisasi lanjutan masuk ke dalam program imunisasi rutin dengan memberikan 1 dosis DPT-HB-HiB(4) dan campak/MR(2) kepada anak usia 18-24 bulan.

Cakupan anak usia 12-24 bulan yang mendapatkan imunisasi DPTHB-Hib (4) pada tahun 2022 sebesar 17.043 (97,8 %). Cakupan anak usia 12-24 bulan yang mendapatkan imunisasi Campak/MR2 pada tahun 2022 sebesar 16.730 (96 %).

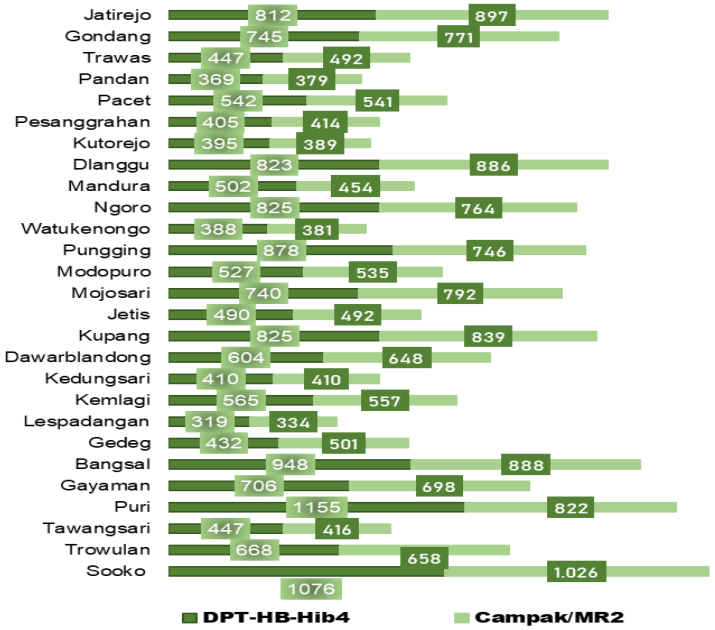

Gambar 5.16 Cakupan Imunisasi DPT-HB-Hib (4) dan Campak/MR2 di Kab. Mojokerto Tahun 2022

C. PERBAIKAN GIZI MASYARAKAT

Gizi baik menjadi landasan setiap individu mencapai potensi maksimal yang dimilikinya. Periode 1000 Hari Pertama Kehidupan merupakan periode sensitif yang menetukan kualitas hidup di masa yang akan datang.

Perbaikan gizi, khususnya penurunan stunting menjadi salah satu agenda prioritas pembangunan kesehatan. Perbaikan gisi dilakukan melalui pendekatan continuum of care dengan fokus pada 1000 HPK yaitu mulai dari masa kehamilan sampai dengan anak berusia 2 tahun.

1. Status Gizi Balita

Pada Peraturan Menteri Kesehatan Nomor 2 Tahun 2020 tentang Standar Antropometri Anak, telah diatur standar antropometri yang digunakan untuk mengukur atau menilai status gizi anak. Standar antropometri yang digunakan Program Surveilans Gizi terdiri atas indeks

Berat Badan menurut Umur (BB/U), Panjang Badan atau Tinggi Badan menurut Umur (PB/U atau TB/U), dan Berat Badan menurut Panjang Badan atau Tinggi Badan (BB/PB atau BB/TB). Klasifikasi penilaian status gizi berdasarkan Indeks Antropometri sesuai dengan kategori status gizi pada WHO Child Growth Standards untuk anak usia 0-5 tahun dan The WHO Reference 2007 untuk anak 5-18 tahun.

Salah satu keberhasilan Pelayanan Kesehatan dapat dilihat dari status gizi balita. Status gizi balita diukur berdasarkan umur, berat badan (BB), tinggi badan (TB). Ketiga variabel ini disajikan dalam bentuk antopometri yaitu berat badan menurut umur (BB/U), tinggi badan menurut umur (TB/U) dan berat badan menurut tinggi badan (BB/TB).

Status gizi balita dapat diketahui melalui pemantauan tumbuh kembang anak. Hal ini penting karena apabila mengalami kekurangan gizi terutama pada anak-anak balita dapat menyebabkan meningkatnya risiko kematian, terganggunya pertumbuhan fisik dan perkembangan mental serta kecerdasan. Dalam beberapa kasus dampak kekurangan gizi bersifat permanen yang tidak dapat diperbaiki walaupun pada usia berikutnya kebutuhan gizinya terpenuhi.

Gizi kurang dan gizi buruk merupakan status gizi yang didasarkan pada indeks berat badan menurut umur (BB/U). Pendek dan sangat pendek atau yang sering disebut sebagai stunting merupakan status gizi yang berdasarkan pada indeks tinggi badan menurut umur (TB/U). Kategori balita kurus dan sangat kurus merupakan status gizi yang berdasarkan pada indeks berat badan menurut tinggi badan (BB/TB).

Jumlah balita di Kabupaten Mojokerto tahun 2022 sebanyak 65.651. Jumlah balita yang ditimbang sebanyak 59.636 dimana balita berat badan kurang (BB/U) sebanyak 2.425. Jumlah balita yang diukur dimana balita pendek (TB/U) sebanyak 1.926 dan balita kurus (BB/TB) sebanyak 1.285 (Tabel 48).

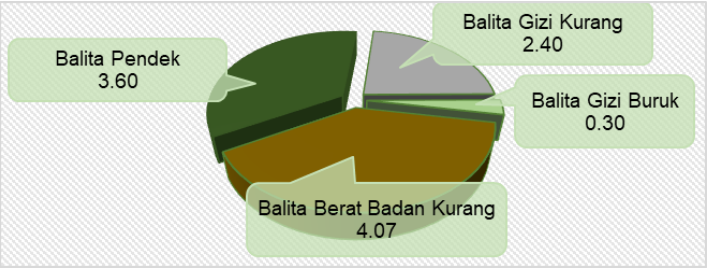

Gambar 5.17 Status Gizi di Kabupaten Mojokerto Tahun 2022

2. Bayi dengan Berat Badan Lahir Rendah (BBLR)

Berat bayi lahir rendah adalah bayi dengan berat lahir kurang dari 2500gram pada saat lahir sampai dengan 24 jam pertama setelah lahir. Berat Badan Lahir Rendah (kurang dari 2.500 gram) merupakan salah satu faktor utama yang berpengaruh terhadap kematian perinatal dan neonatal. BBLR dibedakan dalam 2 kategori yaitu BBLR karena premature atau BBLR karena intrauterine growth retardation (IUGR), yaitu bayi yang lahir cukup bulan tetapi berat badannya kurang.

Dari jumlah bayi baru lahir yang ditimbang 14.961 terdapat bayi BBLR sebanyak 462 (3,1%), dimana jumlah bayi laki-laki sebanyak 227 (2,9 %) dan bayi perempuan sebanyak 235 (3,2%) (Tabel 37). Jika dibandingkan Tahun 2021 mengalami penurunan jumlah bayi yang lahir BBLR. Upaya intervensi pada 1000 hari masa emas sudah dilaksanakan dengan baik.

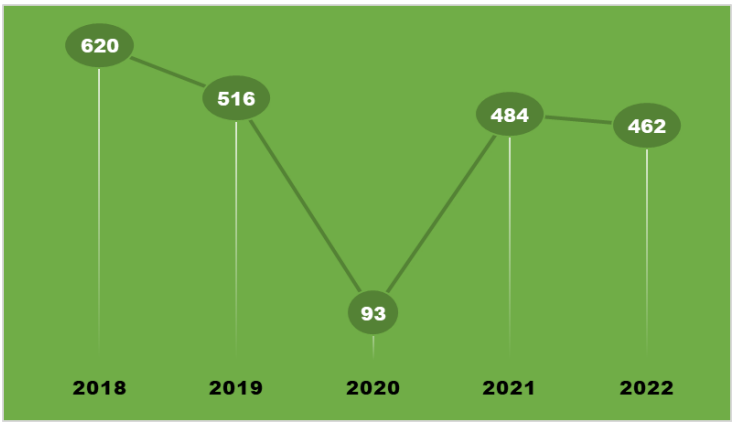

Gambar 5.18 Jumlah Bayi BBLR di Kab. Mojokerto Tahun 2018-2022

3. Inisiasi Menyusu Dini dan Pemberian ASI Eksklusif

Bentuk Esensial Pelayanan kesehatan pada bayi yang pertama adalah Pelaksanaan Inisiasi Menyusu ini (IMD) dan Pemberian ASI Eksklusif yang sangat penting untuk mendukung tumbuh kembang bayi.

Inisiasi Menyusui Dini (IMD) merupakan permulaan menyusu dini yang dilakukan dengan usaha bayi sendiri segera setelah ia lahir. IMD dapat dilakukan dengan meletakkan bayi dalam posisi tengkurap pada dada atau perut ibu tanpa terhalang oleh kain, selama minimal satu jam dimulai segera setelah bayi lahir. Dengan demikian terjadi kontak langsung antara kulit bayi dan kulit ibu (skin-to-skin contact), sehingga secara alami sang bayi akan mulai aktif merangkak untuk mencari payudara ibu (breast crawl) dan akan menemukan puting susu lalu segera menyusu. Peristiwa menakjubkan ini tentu saja memerlukan dukungan dari seluruh anggota keluarga maupun tim

kesehatan yang membantu proses persalinan dengan menciptakan suasana yang tenang, nyaman bagi ibu serta bayi, dan juga kesabaran bagi keberhasilan bayi menemukan puting payudara sang ibu.

Bagi bayi yang diberi kesempatan untuk melakukan IMD memiliki peluang keberhasilan menyusui eksklusif yang lebih baik. Bayi juga akan mendapatkan ASI kolostrum, yaitu cairan ASI yang pertama kali keluar sejak hari pertama sampai dengan hari kelima setelah persalinan. Kolostrum ini berwarna kuning pekat dengan konsistensi yang kental dan lengket. Kandungannya sangat kaya akan antibodi, tinggi protein, serta kaya akan vitamin larut lemak dan mineral. Kolostrum sangat penting bagi daya tahan tubuh bayi terhadap infeksi dan akan melindungi dinding usus bayi, sehingga pemberian ASI eksklusif yang dimulai sejak bayi lahir ini sangat berperan dalam mengurangi risiko kematian pada bayi. Ibu tidak perlu merasa khawatir akan produksi ASI yang masih sedikit atau merasa ASI tidak keluar, karena sebenarnya setiap ibu yang baru melahirkan, tubuhnya secara alami memproduksi ASI. Ibu tetap perlu menyusui bayi setiap 2 – 3 jam sekali untuk merangsang hormon oksitosin dan payudara. Sejauh tidak ada masalah yang berarti dan didukung dengan posisi perlekatan bayi pada puting payudara ibu sudah tepat, bayi yang diberi kesempatan secara aktif menghisap puting ibu maka produksi ASI akan bertambah secara bertahap secara alami.

Tahap-tahap dalam Inisiasi Menyusu Dini:

Dalam proses melahirkan, ibu disarankan untuk mengurangi/tidak menggunakan obat kimiawi. Jika ibu menggunakan obat kimiawi terlalu banyak, dikhawatirkan akan terbawa ASI ke bayi yang nantinya akan menyusu dalam proses inisiasi menyusu dini.

a. Para petugas kesehatan yang membantu Ibu menjalani proses melahirkan, akan melakukan kegiatan penanganan kelahiran seperti biasanya. Begitu pula jika ibu harus menjalani operasi caesar.
b. Setelah lahir, bayi secepatnya dikeringkan seperlunya tanpa menghilangkan vernix (kulit putih). Vernix (kulit putih) menyamankan kulit bayi.
c. Bayi kemudian ditengkurapkan di dada atau perut ibu, dengan kulit bayi melekat pada kulit ibu. Untuk mencegah bayi kedinginan, kepala bayi dapat dipakaikan topi. Kemudian, jika perlu, bayi dan ibu diselimuti.

d. Bayi yang ditengkurapkan di dada atau perut ibu, dibiarkan untuk mencari sendiri puting susu ibunya (bayi tidak dipaksakan ke puting susu). Pada dasarnya, bayi memiliki naluri yang kuat untuk mencari puting susu ibunya.
e. Saat bayi dibiarkan untuk mencari puting susu ibunya, Ibu perlu didukung dan dibantu untuk mengenali perilaku bayi sebelum menyusu. Posisi ibu yang berbaring mungkin tidak dapat mengamati dengan jelas apa yang dilakukan oleh bayi.
f. Bayi dibiarkan tetap dalam posisi kulitnya bersentuhan dengan kulit ibu sampai proses menyusu pertama selesai.
g. Setelah selesai menyusu awal, bayi baru dipisahkan untuk ditimbang, diukur, dicap, diberi vitamin K dan tetes mata.
h. Ibu dan bayi tetap bersama dan dirawat-gabung. Rawat-gabung memungkinkan ibu menyusui bayinya kapan saja si bayi menginginkannya, karena kegiatan menyusu tidak boleh dijadwal. Rawat-gabung juga akan meningkatkan ikatan batin antara ibu dengan bayinya, bayi jadi jarang menangis karena selalu merasa dekat dengan ibu, dan selain itu dapat memudahkan ibu untuk beristirahat dan menyusui.

Manfaat Kontak Kulit Bayi ke Kulit Ibu;

a. Dada ibu menghangatkan bayi dengan tepat. Kulit ibu akan menyesuaikan suhunya dengan kebutuhan bayi. Kehangatan saat menyusu menurunkan risiko kematian karena hypothermia (kedinginan).
b. Ibu dan bayi merasa lebih tenang, sehingga membantu pernafasan dan detak jantung bayi lebih stabil. Dengan demikian, bayi akan lebih jarang rewel sehingga mengurangi pemakaian energi.
c. Bayi memperoleh bakteri tak berbahaya (bakteri baik) yang ada antinya di ASI ibu. Bakteri baik ini akan membuat koloni di usus dan kulit bayi untuk menyaingi bakteri yang lebih ganas dari lingkungan.
d. Bayi mendapatkan kolostrum (ASI pertama), cairan berharga yang kaya akan antibodi (zat kekebalan tubuh) dan zat penting lainnya yang penting untuk pertumbuhan usus. Usus bayi ketika dilahirkan masih sangat muda, tidak siap untuk mengolah asupan makanan.
e. Antibodi dalam ASI penting demi ketahanan terhadap infeksi, sehingga menjamin kelangsungan hidup sang bayi.

f. Bayi memperoleh ASI (makanan awal) yang tidak mengganggu pertumbuhan, fungsi usus, dan alergi. Makanan lain selain ASI mengandung protein yang bukan protein manusia (misalnya susu hewan), yang tidak dapat dicerna dengan baik oleh usus bayi.
g. Bayi yang diberikan mulai menyusu dini akan lebih berhasil menyusu ASI eksklusif dan mempertahankan menyusu setelah 6 bulan.
h. Sentuhan, kuluman/emutan, dan jilatan bayi pada puting ibu akan merangsang keluarnyaoksitosin yang penting karena:
i. Menyebabkan rahim berkontraksi membantu mengeluarkan plasenta dan mengurangi perdarahan ibu.
j. Merangsang hormon lain yang membuat ibu menjadi tenang, rileks, dan mencintai bayi, lebih kuat menahan sakit/nyeri (karena hormon meningkatkan ambang nyeri), dan timbul rasa sukacita/bahagia.
k. Merangsang pengaliran ASI dari payudara, sehingga ASI matang (yang berwarna putih) dapat lebih cepat keluar.

Air Susu Ibu (ASI) eksklusif berdasarkan Peraturan Pemerintah Nomor 33 Tahun 2012 tentang Pemberian Air Susu Ibu Eksklusif adalah ASI yang diberikan kepada bayi sejak dilahirkan selama enam bulan, tanpa menambahkan dan/atau mengganti dengan makanan atau minuman lain (kecuali obat, vitamin, dan mineral). Pemberian ASI Eklusif memberikan banyak manfaat bagi bayi dan ibu diantaranya dalam hal pertumbuhan dan perkembangan bayi dan kesehatan ibu. Definisi operasional penghitungan cakupan ASI Ekslusif 6 bulan (E-Lulus) adalah jumlah bayi usia 6 bulan yang mendapat ASI Ekskusif dibanding dengan jumlah bayi usia 6 bulan.

Manfaat ASI Eksklusif untuk bayi yaitu mencegah terserang penyakit dan membantu perkembangan otak dan fisik bayi. Sedangkan manfaat ASI Eksklusif bagi ibu yaitu mengatasi rasa trauma dan mencegah kanker payudara.

Pada tahun 2022 jumlah bayi baru lahir sebanyak 16.019 yang mendapat IMD sebesar 14.961 dan jumlah bayi usia <6 bulan sebanyak 8.010 mendapat ASI Eksklusif sebesar 6.984 (Tabel 39). Jika dibandingkan dengan tahun 2021 telah terjadi penurunan cakupan bayi baru lahir sebanyak 16.630 akan tetapi terjadi peningkatan yang mendapat IMD sebesar 10.489. Jumlah bayi usia <6 bulan pada tahun 2021 mengalami peningkatan sebanyak 6.064 mendapat ASI Eksklusif sebesar 4.341 (Tabel 39). Peningkatan disebabkan ibu sudah sangat mengerti bahwa memberikan

ASI Eksklusif sangat baik walau keterbatasan ibu menyusui langsung karena harus bekerja serta adanya dukungan dari keluarga.

Upaya dalam meningkatkan pemberian ASI Eksklusif, Dinas Kesehatan telah melakukan sosialisasi ke desa-desa maupun Posyandu tentang pentingnya ASI Eksklusif yang diberikan pada bayi sampai usia 2 tahun. Selain itu, Dinas Kesehatan juga memberikan pelatihan konselor ASI dan Pemberian Makanan Bayi dan Anak kepada petugas gizi. Sehingga upaya sosialisasi ke masyarakat bisa ditingkatkan oleh petugas Puskesmas.

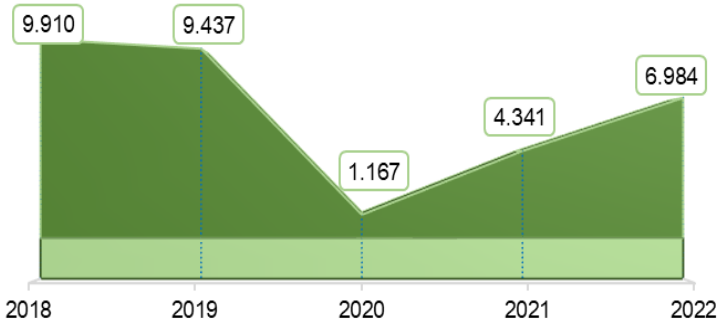

Gambar 5.19 Jumlah Bayi yang Diberi ASI Eksklusif di Kab. Mojokerto Tahun 2018-2022

4. Pemberian Vitamin A Pada Bayi, Anak Balita, dan Ibu Nifas

Vitamin A merupakan zat gizi penting yang sangat diperlukan tubuh untuk pertumbuhan dan daya tahan tubuh terhadap penyakit. Kekurangan vitamin A dapat menyebabkan kebutaan pada anak serta meningkatkan risiko kesakitan dan kematian. Asupan vitamin A dari makanan sehari-hari masih cukup rendah sehingga diperlukan asupan gizi tambahan berupa kapsul vitamin A.

Standar Kapsul Vitamin A bagi Bayi, anak Balita, dan Ibu Nifas, kapsul vitamin A merupakan kapsul lunak dengan ujung (nipple) yang dapat digunting, tidak transparan (opaque), dan mudah untuk dikonsumsi, termasuk dapat masuk ke dalam mulut balita. Kapsul vitamin A diberikan kepada bayi, anak balita, dan ibu nifas. Kapsul vitamin A bagi bayi usia 6–11 bulan berwarna biru dan mengandung retinol (palmitat/asetat) 100.000 IU, sedangkan kapsul vitamin A untuk anak balita usia 12-59 bulan dan ibu nifas berwarna merah dan mengandung retinol (palmitat/asetat) 200.000 IU.

Sesuai dengan Panduan Manajemen Suplementasi Vitamin A waktu pemberian kapsul vitamin A pada bayi dan anak balita dilaksanakan serentak setiap bulan Februari dan Agustus. Frekuensi pemberian vitamin A pada bayi

6-11 bulan adalah 1 kali sedangkan pada anak balita 12-59 bulan sebanyak 2 kali. Pemberian kapsul vitamin A pada ibu nifas dilakukan sebanyak 2 kali yaitu satu kapsul segera setelah saat persalinan dan satu kapsul lagi pada 24 jam setelah pemberian kapsul pertama.

Tujuan pemberian kapsul vitamin A pada bayi, anak balita, dan ibu nifas adalah untuk menurunkan prevalensi dan mencegah kekurangan vitamin A pada bayi, anak balita, dan ibu nifas. Jumlah bayi (6-11 bulan) tahun 2022 sebanyak 8.581 yang mendapatkan Vitamin A jumlah sebanyak 9.332, jumlah anak balita (12-59 bulan) tahun 2022 sebanyak 65.651 yang mendapatkan Vitamin A adalah 64.665, dan balita (6-59 bulan) tahun 2022 sebanyak 74.232 yang mendapatkan Vitamin A adalah 73.997 (Tabel 45) dan jumlah ibu nifas tahun 2022 sebanyak 16.820 yang mendapat Vitamin A adalah 14.817 (Tabel 24) .Sedangkan Jumlah bayi (6-11 bulan) tahun 2021 sebanyak 17.420 yang mendapatkan Vitamin A jumlah sebanyak 12.828, jumlah anak balita (12-59 bulan) tahun 2021 sebanyak 65.682 yang mendapatkan Vitamin A adalah 59.013, dan balita (6-59 bulan) tahun 2021 sebanyak 83.102 yang mendapatkan Vitamin A adalah 71.841. Jumlah ibu nifas tahun 2021 sebanyak 16.832 yang mendapat Vitamin A adalah 15.140.

5. Pelayanan Kesehatan Gigi dan Mulut

Pemeriksaan Gigi dan Mulut diartikan Pelayanan kesehatan gigi dan mulut dalam bentuk upaya promotif, preventif dan kuratif sederhana seperti pencabutan gigi tetap, pengobatan dan penambalan sementara yang dilakukan di sarana pelayanan kesehatan.

Pelayanan kesehatan gigi dan mulut di Kabupaten Mojokerto pada tahun 2022 meliputi pelayanan tumpatan gigi tetap dan pencabutan gigi tetap. Dengan jumlah tumpatan gigi tetap 4.521, pencabutan gigi tetap 1.747 rasio tumpatan/pencabutan 2,6. Sedangkan jumlah kasus gigi tahun 2022 di Kabupaten Mojokerto adalah 6.876 dengan jumlah kasus dirujuk 1.471 (0,2%) (Tabel 50). Sedangkan pelayanan kesehatan gigi dan mulut di Kabupaten Mojokerto pada tahun 2021 meliputi pelayanan tumpatan gigi tetap dan pencabutan gigi tetap. Dengan jumlah tumpatan gigi tetap 1080 pencabutan gigi tetap 3..842 rasio tumpatan/pencabutan 0,3. Sedangkan jumlah kasus gigi tahun 2021 di Kabupaten Mojokerto adalah 4.366 dengan jumlah kasus dirujuk 2.209 (0,5%) .

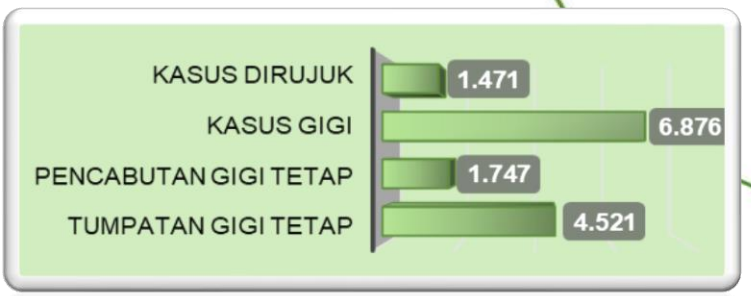

Gambar 5.20 Pelayanan Kesehatan Gigi dan Mulut di Kab. Mojokerto Tahun 2022

Pelayanan Usaha Kesehatan Gigi Sekolah (UKGS) adalah upaya kesehatan masyarakat yang ditujukan untuk memelihara, meningkatkan kesehatan gigi dan mulut seluruh peserta didik disekolah binaan. Jumlah SD/MI yang ada di Kabupaten Mojokerto sebanyak 615 yang mendapat pelayanan gigi dengan jumlah murid SD/MI sebanyak 85.180 dimana murid SD/MI yang diperiksa sebanyak 36.312 perlu perawatan 10.801 dan yang mendapat perawatan 7.777 (72 %) (tabel 51). Sedangkan pelayanan Usaha Kesehatan Gigi Sekolah (UKGS) adalah upaya kesehatan masyarakat yang ditujukan untuk memelihara, meningkatkan kesehatan gigi dan mulut seluruh peserta didik disekolah binaan. Jumlah SD/MI yang ada di Kabupaten Mojokerto sebanyak 615 yang mendapat pelayanan gigi dengan jumlah murid SD/MI sebanyak 85.180 dimana murid SD/MI yang diperiksa sebanyak 36.312 perlu perawatan 1.634 dan yang mendapat perawatan 10.801 (12,68 %).

D. KESEHATAN USIA PRODUKTIF

Pelayanan skrining kesehatan usia 15-59 tahun sesuai standar adalah pelayanan skrining kesehatan usia 15-59 tahun diberikan sesuai kewenangannya oleh dokter, bidan, perawat, nutrisionis/tenaga gizi, petugas pelaksana posbindu PTM terlatih. Pelayanan skirining kesehatan usia 15-59 tahun dilakukan di Puskesmas dan jaringannya (Posbindu PTM) serta fasilitas pelayanan kesehatan lainnya yang bekerja sama dengan pemerintah daerah. Pelayanan skrining kesehatan usia 15-59 tahun minimal dilakukan satu tahun sekali.pelayanan skrining kesehatan usia 15-59 tahun meliputi :

1. Deteksi kemungkinan obesitas diakukan dengan memeriksa tinggi badan dan berat badan serta lingkar perut.

2. Deteksi hipertensi dengan memeriksa tekanan darah sebagai pencegahan primer.
3. Deteksi kemungkinan diabetes melitus menggunakan tes cepat gula darah.
4. Deteksi gangguan mental emosional dan perilaku.
5. Pemeriksaan ketajaman penglihatan.
6. Pemeriksaan ketajaman pendengaran.
7. Deteksi dini kanker dilakukan melalui pemeriksaan payudara klinis dan pemeriksaan IVA khusus untuk wanita usia 30-59.

Cakupan pelayanan kesehatan usia produktif (15-59 tahun) di Kabupaten Mojokerto tahun 2022 dari total 747.766 yang mendapat pelayanan skrining kesehatan sesuai standar sebesar 716.652 (95,8 %) (Tabel 52). Sedangkan cakupan pelayanan kesehatan usia produktif (15-59 tahun) di Kabupaten Mojokerto tahun 2021 dari total 749.204 yang mendapat pelayanan skrining kesehatan sesuai standar sebesar 426.711 (57 %).

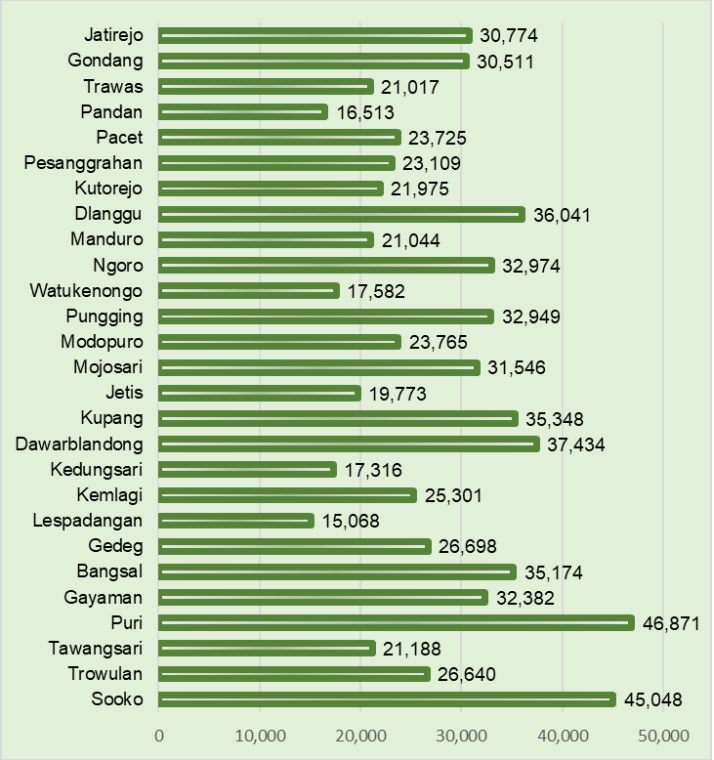

Gambar 5.21 Pelayanan Kesehatan Reproduksi di Kab.Mojokerto Tahun 2022

E. KESEHATAN USIA LANJUT

Pelayanan kesehatan usia lanjut yaitu pelayanan penduduk usia 60 tahun ke atas yang mendapatkan pelayanan kesehatan sesuai dengan standar oleh tenaga kesehatan, baik di puskesmas maupun di posyandu/kelompok usia

lanjut. Dalam pelayanan kesehatan usia lanjut di Kab. Mojokerto berpedoman pada SPM dan PKP dengan target 100%. Pelayanan kesehatan untuk lanjut usia dimulai usia 60 tahun ke atas dalam bentuk edukasi dan skrining usia lanjut sesuai standar pada satu wilayah kerja dalam kurun waktu satu tahun. Kegiatan pelayanan kesehatan usia lanjut sesuai standar antara lain yaitu:

1. Pengukuran tinggi badan, berat badan, dan lingkar perut
2. Pengukuran tekanan darah
3. Pemeriksaan gula darah
4. Pemeriksaan gangguan mental
5. Pemeriksaan gangguan kognitif
6. Pemeriksaan tingkat kemandirian usia lanjut (format P3G)
7. Anamnesa perilaku berisiko

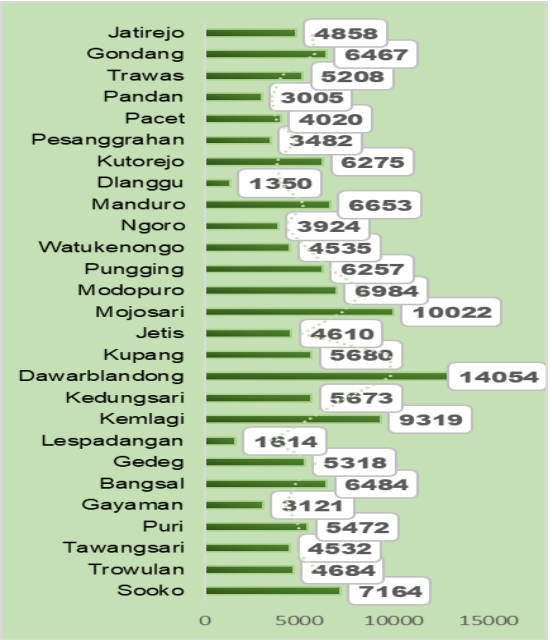

Gambar 5.22 Pelayanan Kesehatan Usia Lanjut di Kab. Mojokerto Tahun 2022

Berbagai upaya telah dilakukan oleh Dinas Kesehatan Kab.Mojokerto dalam meningkatkan pelayanan kesehatan lansia antara lain sebagai berikut:

1. Meningkatkan sosialisasi, advokasi, dan komunikasi (Penguatan Promosi Kesehatan melalui pendekatan perubahan gaya hidup)
2. Meningkatkan akses masyarakat lansia untuk mendapatkan pelayanan yang berkualitas (Penguatan sistem kesehatan untuk mendukung “Active and Healthy Ageing”).
3. Menjalin kemitraan.

4. Memberdayakan masyarakat untuk hidup sehat dan mandiri di usia lanjut.
5. Meningkatkan kualitas dan kuantitas SDM yang terlibat dalam upaya kesehatan usia lanjut. Mengupayakan anggaran dari pemerintah, swasta dan masyarakat
6. Kerjasama dengan universitas dan lembaga penelitian untuk pengembangan program.

BAB 6
PENGENDALIAN PENYAKIT

Pengendalian penyakit adalah upaya penurunan insidens, prevalens, morbiditas atau mortalitas dari suatu penyakit hingga level yang dapat diterima secara lokal. Angka kesakitan dan kematian penyakit merupakan indikator dalam menilai derajat kesehatan suatu masyarakat.

Morbiditas diartikan sebagai angka kesakitan, baik insiden maupun prevalen dari suatu penyakit. Angka kesakitan (Morbiditas) pada penduduk berasal dari *community based* data yang diperoleh melalui pengamatan (*surveilans*), terutama yang diperoleh dari fasilitas pelayanan kesehatan melalui sistem pencatatan dan pelaporan rutin serta insidentil.Sementara untuk kondisi penyakit menular, berikut akan diuraikan situasi beberapa penyakit menular yang perlu mendapatkan perhatian, termasuk penyakit menular yang dapat dicegah dengan imunisasi (PD3I) dan penyakit yang memiliki potensi untuk menjadi Kejadian Luar Biasa (KLB).

A. PENYAKIT MENULAR LANGSUNG

1. Tuberkulosis (TB)

TBC adalah penyakit yang sudah lama disebabkan oleh patogen bakteria dan tidak pernah tertangani dengan baik. Upaya penyelesaian sudah dilakukan selama 77 tahun sejak Indonesia merdeka, vaksin dan obatnya sudah ditemukan sejak puluhan tahun lalu, tapi tidak pernah bisa tertangani dengan baik.

Tuberkulosis (TBC) saat ini masih merupakan masalah kesehatan masyarakat baik di Indonesia maupun internasional sehingga menjadi salah satu tujuan pembangunan kesehatan berkelanjutan (SDGs).

Tuberkulosis adalah penyakit menular yang disebabkan oleh kuman *Mycobacterium tuberculosis*. Kuman tersebut menyebar dari penderita TBC melalui udara. Kuman TBC ini biasanya menyerang organ paru bisa juga diluar paru (extra paru). Hampir seperempat penduduk dunia terinfeksi dengan kuman Mycobacterium tuberculosis, sekitar 89% TBC diderita oleh orang dewasa, dan 11% diderita oleh anak-anak. Sampai saat ini, TBC masih merupakan penyebab kematian tertinggi setelah HIV/AIDS, dan merupakan salah satu dari 20 penyebab utama kematian di seluruh dunia. Indonesia berada pada peringkat ke-2 dengan penderita TBC tertinggi di dunia setelah India diikuti oleh China, Filipina, Pakistan. Secara global, WHO melaporkan bahwa estimasi jumlah orang terdiagnosis TBC tahun 2021 secara global sebanyak 10,6 juta kasus atau naik sekitar 600.000 kasus dari tahun

2020 yang diperkirakan 10 juta kasus TBC. Dari 10,6 juta kasus tersebut, terdapat 6,4 juta (60,3%) orang yang telah dilaporkan dan menjalani pengobatan dan 4,2 juta (39,7%) orang lainnya belum ditemukan/ didiagnosis dan dilaporkan.

Angka kematian akibat TBC di Indonesia mencapai 150.000 kasus (satu orang setiap 4 menit), naik 60% dari tahun 2020 yang sebanyak 93.000 kasus kematian akibat TBC. Dengan tingkat kematian sebesar 55 per 100.000 penduduk.

Beban penyakit yang disebabkan oleh tuberkulosis dapat diukur antara lain denganinsiden kasus dan mortalitas/kematian, seperti yang dijelaskan di bawah ini.

a. Insiden Tuberkulosis

   Global Tuberculosis Report tahun 2022, Insidensi kasus TBC di Indonesia adalah 354 per 100.000 penduduk, yang artinya setiap 100.000 orang di Indonesia terdapat 354 orang di antaranya yang menderita TBC.

b. Kasus Tuberkulosis Ditemukan

   Pada tahun 2022 jumlah kasus tuberkulosis yang ditemukan sebanyak 1.568 kasus, Jumlah kasus tertinggi dilaporkan dari puskesmas Dawarblandong sebanyak 110 kasus dan kasus terendah dilaporkan dari puskesmas Lespadangan dan puskesmas Pesanggrahan masing-masing sebanyak 20 kasus. Pada Tahun 2022 Kasus Tuberkulosis anak 0-14 tahun sebanyak 72 kasus. Sedangkan pada Tahun 2021 Kasus tuberkulosis anak 0-14 sebanyak 22 orang. Jika dibandingkan dari jenis kelamin, jumlah kasus pada laki-laki lebih tinggi dibandingkan dengan perempuan baik secara nasional, provinsi maupun kabupaten/kota. Secara Kab.Mojokerto jumlah kasus pada laki-laki sebesar 46,2% dan 36,4% pada perempuan.

c. Cakupan Penemuan dan Pengobatan Kasus Tuberkulosis (Treatment Coverage/TC)

   Treatment Coverage (TC) adalah jumlah kasus TBC yang diobati dan dilaporkan pada tahun tertentu dibagi dengan perkiraan jumlah insiden kasus TBC pada tahun yang sama dan dinyatakan dalam persentase. TC menggambarkan seberapa banyak kasus tuberkulosis yang terjangkau oleh program. Tahun

2022 Kab. Mojokerto Treatment Coverage (TC) sebanyak 64,2 % (Tabel 56).

d. Angka Kesembuhan, Pengobatan Lengkap Serta Keberhasilan Pengobatan Tuberkulosis

Angka kesembuhan tuberculosis (cure rate) adalah angka yang menunjukkan persentase pasien TB paru BTA positif yang sembuh setelah selesai masa pengobatan diantara pasien baru TB paru BTA positif yang tercatat. Angka keberhasilan pengobatan (success Rate/SR) adalah angka yang menunjukkan persentase pasien baru TB paru terkonfirmasi bakteriologis yang menyelesaikan pengobatan (baik yang sembuh maupun pengobatan lengkap) diantara pasien baru TB paru terkonfirmasi bakteriologis yang tercatat. Angka ini merupakan penjumlahan dari angka kesembuhan dan angka pengobatan lengkap. Angka kesembuhan (cure rate) tuberculosis paru terkonfirmasi bakteriologis sebanyak 287 kasus, Angka keberhasilan pengobatan (success rate/SR) semua kasus tuberculosis sebanyak 287 kasus.

2. Pneumonia

Pneumonia adalah infeksi akut yang mengenai jaringan paru-paru (alveoli) yang dapat disebabkan oleh berbagai mikroorganisme seperti virus, jamur dan bakteri. Sampai saat ini program dalam pengendalian pneumonia lebih diprioritaskan pada pengendalian pneumoniabalita. Pneumonia pada balita ditandai dengan batuk dan atau tanda kesulitan bernapas yaitu adanya nafas cepat, kadang disertai tarikan dinding dada bagian bawah kedalam (TDDK),dengan frekuensi nafas berdasarkan usia penderita:

- < 2 bulan : ≤ 60/menit,
- 2 - < 12 bulan : ≤ 50/menit,
- 1 - < 5 tahun : ≤ 40/menit.

Penemuan penderita pneumoni balita yaitu balita dengan pneumonia yang ditemukan dan diberikan tata laksana sesuai standar di sarana kesehatan di satu wilayah dalam waktu satu tahun. Upaya pemberantasan penyakit ISPA dilaksanakan dengan fokus penemuan dini dan tata laksanakasus secara cepat dan tepat. Upaya ini dikembangkan melalui Manajemen Terpadu Balita Sakit (MTBS).

Pada tahun 2021 jumlah perkiraan pneumonia balita di Kab. Mojokerto sebanyak 5.059 penderita dengan realisasi penemuan penderita pneumonia sebanyak 177 penderita, laki-laki sebanyak 100 penderita dan Perempuan sebanyak 77 penderita. Terjadi penurunan jumlah perkiraan pneumonia balita di Kabupaten Mojokerto tahun 2022 sebanyak 4.947 dengan realisasi penemuan penderita pneumonia pada balita sebanyak 1.304 penderita, laki-laki sebanyak 630 penderita dan perempuan sebanyak 674 penderita (tabel 58).

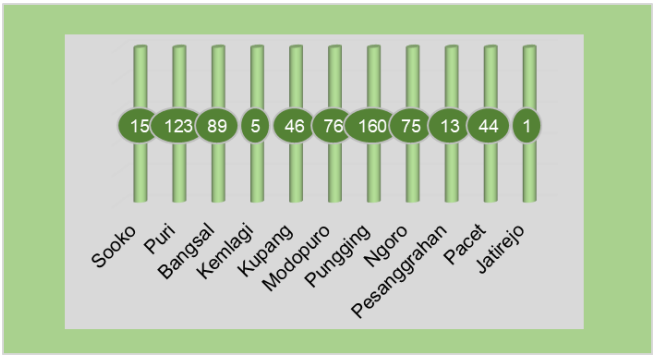

6.1 Cakupan Penemuan Pneumonia Balita Dibeberapa Puskesmas di Kab.Mojokerto Tahun 2022

3. Human Immunodeficiency Virus (HIV) dan Acquired Immunodeficiency Syndrome (AIDS)

HIV (*Human Immunodeficiency Virus*) adalah virus yang menyerang sistem kekebalan tubuh. Infeksi tersebut menyebabkan penderita mengalami penurunan ketahanan tubuh sehingga sangat mudah untuk terinfeksi berbagai macam penyakit lain. AIDS (*Acquired Immuno Deficiency Syndrome*) yaitu sekumpulan gejala berkurangnya kemampuan pertahanan diri yang disebabkan oleh masuknya virus HIV. Program pengendalian HIV di Indonesia bertujuan untuk: 1.) Menurunkan hingga meniadakan infeksi baru; 2.) Menurunkan hingga meniadakan kematian terkait AIDS; 3.) Menurunkan stigma dan diskriminasi.

Secara teoritis WHO membagi tingkat epidemi HIV menjadi 3 tingkat, yaitu :

a. Tingkat epidemi HIV rendah (*low level epidemic*), dimana prevalensi HIV pada kelompok risiko tinggi masih di bawah 5
b. Tingkat epidemic HIV terkonsentrasi (*concentrated level epidemic*), dimana pada sub populasi tertentu (kelompok risiko tinggi) seperti

kelompok Pekerja Seks Komersial (PSK), kelompok Injecting Drug Users/Use (IDU), kelompok Waria, Narapidana di Lembaga Permasyarakatan dan sebagainya, prevalensi HIV sudah lebih dari 5% secarakonsisten (dalam beberapa tahun pengamatan) dan atau prevalensi HIV pada ibu hamilmasih di bawah 1%.

c. Tingkat epidemic HIV meluas (*generalized level epidemic*), dimana pada wilayah dengan tingkat epidemic HIV terkonsentrasi ditambah prevalensi HIV pada ibuhamil sudah lebih dari 1%.

Jumlah kasus HIV menurut jenis kelamin dan kelompok umur di Kabupaten Mojokerto tahun 2022 sebanyak 175 kasus, laki-laki 124 kasus dan perempuan 51 kasus (tabel 59).

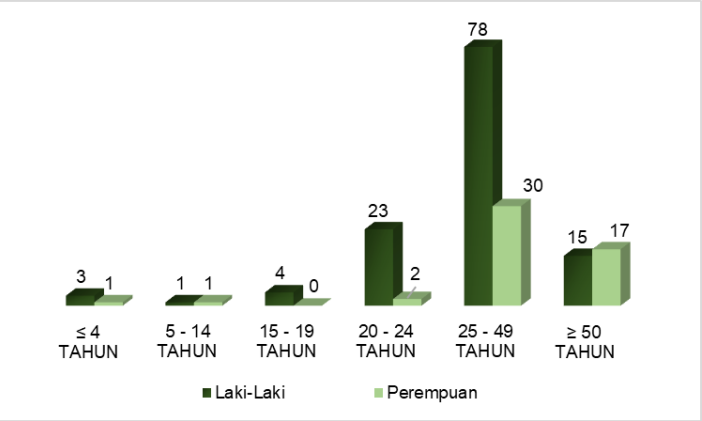

Gambar 6.2 Persentase Kasus HIV menurut jenis kelamin dan kelompok umur di Kab. Mojokerto Tahun 2022

Jumlah ODHIV baru ditemukan tahun 2022 sebanyak 175 kasus, ODHIV baru ditemukan dan mendapatkan pengobatan ARV sebanyak 203 kasus (tabel 60).

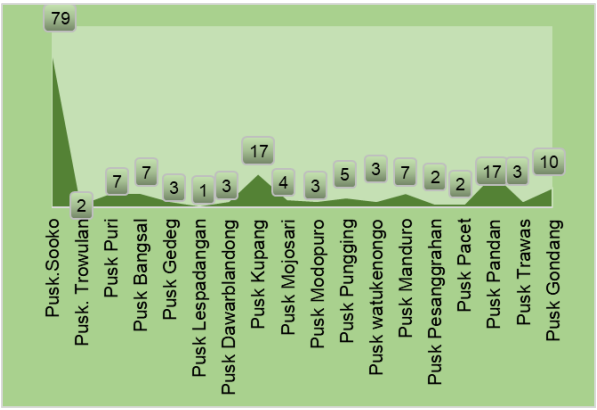

Gambar 6.3 Persentase ODHIV Baru Mendapatkan Pengobatan di Kab. Mojokerto Tahun 2022

4. Diare

Diare merupakan penyakit yang terjadi ketika terdapat perubahan konsistensi feses selain dari frekuensi buang air besar. Seseorang dikatakan menderita Diare bila feses lebih berair dari biasanya, atau bila buang air besar tiga kali atau lebih.

Perkiraan Jumlah Kasus Diare adalah perkiraan jumlah penderita diare yang datang ke sarana kesehatan dan kader adalah 10% dari angka kesakitan dikali jumlah penduduk di suatu wilayah kerja dalam waktu satu tahun.

Penderita diare yang ditangani adalah Jumlah penderita yang datang dan dilayani di sarana kesehatan dan kader di suatu wilayah tertentu dalam waktu satu tahun.

Pengendalian penyakit diare bertujuan untuk menurunkan angka kesakitan dan kematian dengan melibatkan lintas program dan lintas sektor. Untuk mengukur keberhasilan sasaran dari pelaksanaan program tersebut dapat dilihat dari perkembangan capaian kinerja program yaitu cakupan pelayanan diare.

Jumlah penderita diare yang dilayani dan mendapat oralit di Kabupaten Mojokerto tahun 2022 semua umur sebanyak 9.878 kasus dan balita sebanyak 3.743 kasus. Jumlah penderita diare yang mendapat zinc di Kabupaten Mojokerto tahun 2022 balita sebanyak 3.882 kasus (Tabel 61). Sedangkan Jumlah penderita diare yang dilayani dan mendapat oralit di Kabupaten Mojokerto tahun 2021 semua umur sebanyak 13.360 kasus dan balita sebanyak 4.103 kasus. Jumlah penderita diare balita yang mendapat zinc di Kabupaten Mojokerto tahun 2022 balita sebanyak 3.809 kasus.

5. Hepatitis

Hepatitis B adalah peradangan pada organ hati yang disebabkan oleh virus hepatitis B. Virus ini dapat menular melalui hubungan seksual atau berbagi jarum suntik. Infeksi hepatitis B umumnya tidak bertahan lama dalam tubuh penderita dan dapat sembuh dengan sendirinya tanpa diobati. Kondisi ini disebut infeksi hepatitis akut atau hepatitis B akut. Namun, infeksi hepatitis B juga bisa menetap dan bertahan dalam tubuh seseorang atau menjadi kronis. Infeksi hepatitis B kronis dapat menimbulkan komplikasi berbahaya, seperti sirosis atau kanker hati. Oleh karena itu, penderita hepatitis B kronis perlu melakukan kontrol

secara berkala ke dokter untuk mendapatkan penanganan dan deteksi dini bila terjadi komplikasi.

Program Nasional dalam Pencegahan dan Pengendalian Virus Hepatitis B saat ini fokus pada pencegahan Penularan Ibu ke Anak (PPIA) karena 95% anak berisiko tertular Hepatitis B kronik dari ibunya yang Positif Hepatitis B. Hepatitis B masih banyak ditemukan di Indonesia dengan angka kasus yang kian meningkat. Namun, penyakit ini dapat dicegah melalui vaksinasi hepatitis B.

Hepatitis B pada ibu hamil dapat memicu timbulnya komplikasi kesehatan seperti mengidap diabetes gestasional, ketuban pecah sebelum waktunya, memiliki faktor risiko lebih tinggi mengalami perdarahan saat kehamilan, serta mengidap batu empedu. Jumlah ibu hamil di Kab.Mojokerto sebanyak 17.621. Ibu hamil diperiksa reaktif sebanyak 273 bumil dan non reaktif sebanyak 17.348 (Tabel 62). Jumlah bayi yang lahir dari ibu reaktif HBsAg dan Mendapatkan HBIG < 24 jam 233 kasus sebanyak dan ≥ 24 jam sebanyak 233 kasus (Tabel 63).

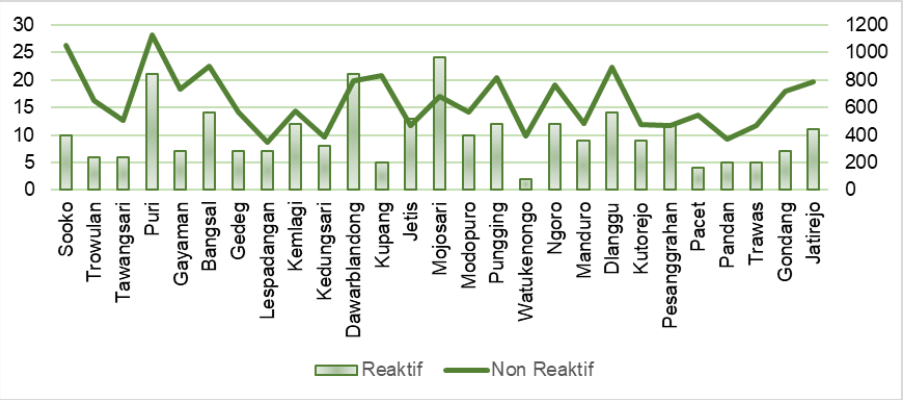

Gambar 6.4 Persentase Puskesmas melaksanakan Deteksi Dini Hepatitis B Pada Ibu Hamil di Kab.Mojokerto tahun 2022

6. Kusta

Kusta merupakan penyakit menular yang disebabkan oleh infeksi bakteri *Mycobacterium leprae*. Penyakit infeksi kronis ini menyerang kulit, saraf tepi, mukosa saluran pernafasan atas dan mata. Penatalaksanaan kasus kusta yang buruk dapat menyebabkan kusta menjadi progresif, menyebabkan kerusakan permanen pada kulit, saraf, anggota gerak, dan mata.

Permasalahan pokok yang ada dalam program pemberantasan penyakit Kusta adalah masih tingginya stigma di kalangan masyarakat

dan sebagian petugas, dimana kondisi ini sebagian penderita dan mantan penderita dikucilkan sehingga sulit mengakses pelayanan kesehatan dan keadaan ini diperparah dengan kondisi kesejahteraan dan hygiene sanitasi pasien kusta yang masih memprihatinkan.

Upaya pencegahan dan penanggulangan penyakit kusta dilakukan melalui peningkatan penemuan penderita secara aktif dan pasif serta pengobatan dengan MDT (Multi Drug Therapy), sedangkan untuk mencegah kecacatan dan berrtambahnya tingkat kecacatan pada penderita dilakukan pemeriksaan POD (Prevention of Disability) setiap bulan selama masa pengobatan dan rehabilitasi medis.

Sejak tahun 2000 Indonesia dinyatakan telah mencapai status eliminasi kusta dengan angka prevalensi kusta tingkat nasional sebesar 0,9 per 10.000 penduduk. Angka prevalensi kusta di Indonesia pada tahun 2022 sebesar 0,1 kasus per 10.000 penduduk dan angka penemuan kasus baru sebesar 1,3 kasus per 100.000 penduduk. Pada tahun 2022 dilaporkan terdapat 15 kasus diantaranya merupakan kusta tipe Multi Basiler (MB) sebanyak 15 kasus (Tabel 64).

a. Angka cacat tingkat

Peningkatan deteksi kasus sejak dini diperlukan dalam pengendalian kasus kusta. Salah satu indikator yang digunakan untuk menunjukkan keberhasilan dalam mendeteksi kasus baru kusta secara dini adalah angka cacat tingkat 2. Pada tahun 2022 angka cacat tingkat 0, cacat tingkat 2 tidak ditemukan di Kab. Mojokerto. Hal tersebut menggambarkan kegiatan penemuan kasus semakin ke arah dini dan kecacatan dapat dicegah.

b. Proporsi kusta Multibasiler (MB) dan Proporsi Kusta Baru Pada Anak

Proporsi kusta MB dan proporsi kusta pada anak (0-14 tahun) di antara kasus baru memperlihatkan adanya sumber penularan tersembunyi serta tingginya tingkat penular di masyarakat.

7. Coronavirus disease (Covid – 19)

Coronavirus disease (COVID-19) merupakan penyakit menular yang disebabkan oleh jenis virus corona yang baru ditemukan yaitu Severe Acute Respiratory Syndrome Coronavirus 2 (SARS-CoV-2). Kasus COVID-19 dilaporkan pertama kali pada tanggal 31 Desember 2019 di Kota Wuhan, Provinsi Hubei, Cina. Sejak saat itu, penyakit ini menyebar ke seluruh dunia dan pada tanggal 11 Maret 2020 WHO

menetapkan COVID-19 sebagai pandemi.

Infeksi COVID-19 dapat menimbulkan gejala ringan,sedang atau berat. Gejala klinis utama yang muncul yaitu demam (suhu >38°C), batuk, nyeri tenggorok, kongesti hidung, sakit kepala, dan kesulitan bernafas. Selain itu dapat disertai dengan sesak memberat, fatigue, mialgia, hilang penciuman dan pembauan atau ruam kulit, gejala gastrointestinal seperti diare dan gejala saluran nafas lain. Pada kasus berat perburukan secara cepat dan progresif, seperti ARDS, syok septik, asidosis metabolik yang sulit dikoreksi dan beberapa pasien, gejala yang muncul ringan, bahkan tidak disertai demam. Kebanyakan pasien memiliki prognosis baik, dengan sebagian kecil dalam kondisi kritis bahkan meninggal. Orang lanjut usia dan dengan kondisi medis yang sudah ada sebelumnya seperti tekanan darah tinggi, gangguan jantung, dan paru, diabetes dan kanker berisiko lebih besar mengalami keparahan.

COVID-19 ditularkan melalui droplet, penularan terjadi ketika seseorang berada pada jarak dekat (dalam 1 meter) dengan seseorang yang memiliki gejala pernafasan (misalnya: batuk atau bersin) sehingga droplet berisiko mengenai mukosa (mulut dan hidung) atau konjungtiva (mata). Penularan juga dapat terjadi melalui benda dan permukaan yang terkontaminasi droplet di sekitar orang yang terinfeksi. Oleh karena itu, penularan virus COVID-19 dapat terjadi melalui kontak langsung dengan orang yang terinfeksi dan kontak tidak langsung dengan permukaan atau benda yang digunakan pada orang yang terinfeksi.

1) Kasus Konfirmasi COVID-19

Jumlah kasus Covid – 19 di Kabupaten Mojokerto pada tahun 2022 sebanyak 3.906 kasus telah sembuh 3.905 kasus dan meninggal 1 kasus (Tabel 84).

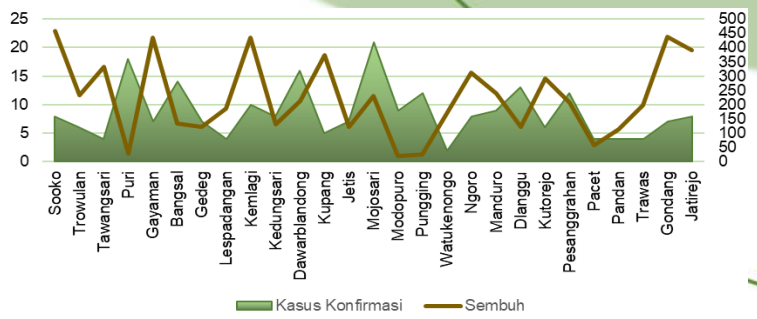

Gambar 6.5 Kasus COVID-19 Menurut Puskesmas Kab.Mojokerto Tahun 2022

Gambar diatas menunjukan bahwa jumlah kasus konfirmasi COVID-19 kasus konfirmasi COVID-19 terbanyak di Puskesmas Sooko sebanyak 448 kasus dan kasus sembuh COVID-19 terbanyak di Puskesmas Sooko Sebanyak 448 kasus sedangkan kasus konfirmasi COVID-19 yang terendah di Puskesmas Pandan sebanyak 52 kasus dan kasus sembuh COVID-19 terendah di Puskesmas Pandan sebanyak 52 kasus.

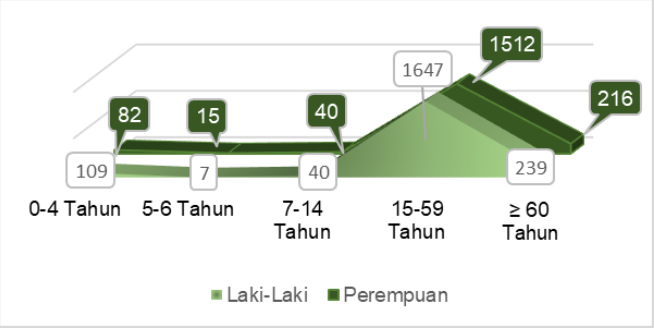

Gambar 6.6 Kasus COVID-19 Berdasarkan Jenis Kelamin dan Kelompok Umur di Kab. Mojokerto Tahun 2022

Berdasarkan kelompok umur, kasus COVID-19 terbanyak diderita pada kelompok umur 15-59 tahun (3.159), ≥ 60 tahun (455), dan 0-4 tahun (191), baik jenis kelamin laki-laki maupun perempuan. Namun, perlu diperhatikan bahwa, data diatas merupakan distribusi jenis kelamin dan kelompok umur dari identitas yang dilaporkan lengkap pada sistem New All Record.

2) Angka Kesembuhan (Recovery Rate/RR) dan Angka Kematian (Case Fatality Rate/CFR) COVID-19

Recovery Rate (RR) merupakan jumlah kasus COVID-19 yang sembuh dibagi dengan jumlah kasus COVID-19 yang

terkonfirmasi. Sedangkan, Case Fatality Rate (CFR) merupakan perhitungan dari jumlah kasus COVID-19 yang meninggal dibagi dengan jumlah kasus COVID-19 yang terkonfirmasi. Kabupaten Mojokerto tahun 2022 angka kesembuhan (RR) 99,97% dan angka kematian (CFR) 0,026 %. (tabel 84)

3) Vaksinasi COVID-19

Untuk memutus rantai penularan COVID-19, selain melaksanakan protokol Kesehatan secara ketat, diperlukan upaya untuk meningkatkan imunitas masyarakat. Vaksinasi bertujuan untuk meningkatkan kekebalan kelompok (herd immunity).

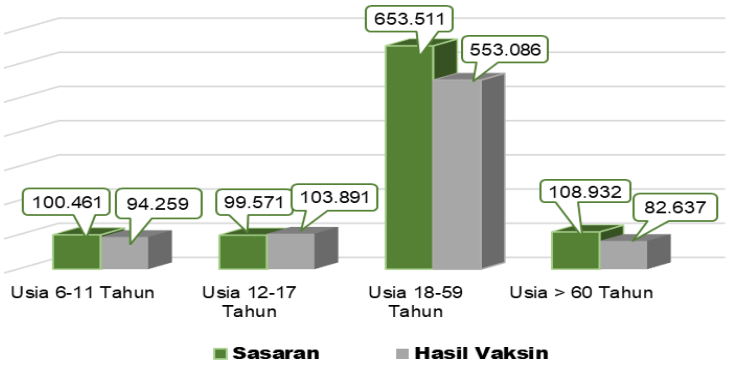

Gambar 6.7 Cakupan Vaksinasi COVID-19 Dosis 1 Menurut Usia di Kab. Mojokerto Tahun 2022

Gambar diatas menunjukkan cakupan vaksinasi COVID-19 dosis 1 Kabupaten Mojokerto paling banyak adalah usia 18-59 tahun yaitu sebesar 553.086 atau 86.64 % dari jumlah sasaran 653.511 orang.

Sedangkan cakupan vaksinasi COVID-19 dosis 1 Kabupaten Mojokerto menurut Faskes pemberi layanan terbanyak adalah pada kelompok Masyarakat rentan dan Masyarakat umum yaitu 491.460 orang.

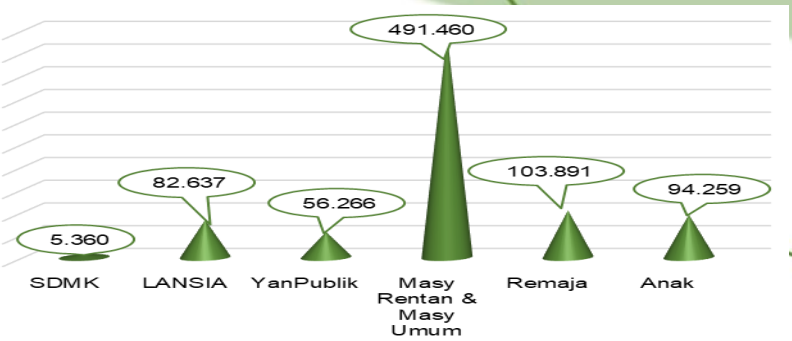

Gambar 6.8 Cakupan Vaksinasi COVID-19 Dosis 1 Menurut FasKes Pemberi Layanan di Kabupaten Mojokerto Tahun 2022

B. PENYAKIT MENULAR YANG DAPAT DICEGAH DENGAN IMUNISASI

Penyakit Menular yang dapat dicegah dengan Imunisasi (PD3I) adalah penyakit Difteri, Pertusis, Tetanus non neonatorum, Tetanus neonatorum, Campak, Polio dan Hepatitis B. PD3I merupakan penyakit yang diharapkan dapat diberantas/ditekan dengan pelaksanaan program imunisasi. Upaya-upaya yang dilakukan antara lain:

a. Meningkatkan cakupan imunisasi dasar dan lanjutan, karena imunisasi merupakan pencegahan spesifik dari PD3I;
b. Melakukan bimbingan teknis dan supervisi program surveilans dan Imunisasi;
c. Melaksanakan peningkatan kapasitas petugas surveilans PD3I dalam rangka meningkatkan performance surveilans AFP dan Campak-Rubella serta pengendalian Difteri;
d. Menyusun, menyediakan, dan mendistribusikan petunjuk teknis surveilans PD3I;
e. Menyediakan dan mendistribusikan media komunikasi, informasi, dan edukasi (KIE) surveilans PD3I;
f. Melakukan sosialisasi terkait PD3I kepada lintas program dan lintas sektor terkait serta organisasi profesi (IDI, IDAI, IBI, PPNI, PEAI dll);
g. Melaksanakan pertemuan rutin dengan Komisi Ahli (Komli) Difteri, Komli CampakRubella/CRS, Komli surveilans AFP dan Komli Eradikasi Polio (ERAPO), untuk mendapatkan rekomendasi dalam rangka pencapai target eradikasi polio, eliminasi campak-rubela/CRS serta pengendalian difteri dan strategi penanggulangan KLB;

h. Melaksanakan pertemuan jejaring laboratorium Difteri, Campak-Rubella/CRS, dan Polio;
i. Melakukan pendampingan Penyelidikan Epidemiologi penyakit potensial KLB termasuk PD3I ke daerah-daerah pada profil kesehatan ini akan dibahas penyakit difteri, pertusis, tetanus, campak, polio dan hepatitis.

1. Polio dan Acute Flaccid Paralysis (AFP)/Lumpuh Layu Akut

Polio merupakan penyakit yang sangat menular dan disebabkan oleh virus. Penyakit ini menyerang sistem syaraf dan dapat menyebabkan kelumpuhan total hanya dalam hitungan jam. Virus ini terutama ditularkan dari orang ke orang melalui fekal-oral. Gejala awal yang terjadi adalah demam, kelelahan, sakit kepala, muntah, kekakuan pada leher, dan nyeri pada tungkai. 1 dari 200 infeksi menyebabkan kelumpuhan permanen (biasanya di bagian tungkai). Diantara mereka yang lumpuh, 5% hingga 10% akan berakhir pada kematian karena kelumpuhan terjadi pada otot-otot pernapasan mereka.

Dalam rencana strategis tersebut dibutuhkan komitmen global bahwa setiap negara perlu melaksanakan strategis yaitu Pekan Imunisasi Nasional (PIN) Polio, penggantian dari trivalent Oral Polio Vaccine (tOPV) menjadi bivalent Oral Polio Vaccine (bOPV), introduksi Inactivated Polio Vaccine (IPV), dan penarikan seluruh vaksin polio oral (OPV), surveilans AFP (Acute Flaccid Paralysis), dan pengamanan virus polio di laboratorium (Laboratory Containment). Sebagai kelanjutannya, WHO juga telah menyusun Rencana Strategis 2019 – 2023 yang berisi 3 tujuan utama yaitu eradikasi, integrasi serta sertifikasi dan pengamanan Virus Polio.

Penemuan adanya transmisi virus polio liar dapat dilakukan melalui surveilans AFP, dimana semua kasus lumpuh layuh akut pada anak usia <15 tahun (yang merupakan kelompok rentan terhadap penyakit polio) diamati. Surveilans AFP merupakan indikator sensitivitas deteksi virus polio liar. Surveilans AFP juga penting untuk dokumentasi mengenai tidak adanya virus polio liar sebagai syarat sertifikasi bebas polio.

AFP merupakan kondisi abnormal ketika seseorang mengalami penurunan kekuatan otot tanpa penyebab yang jelas kemudian berakibat

pada kelumpuhan. Sedangkan Non Polio AFP adalah kasus lumpuh layuh akut yang diduga kasus Polio sampai dibuktikan dengan pemeriksaan laboratorium bukan kasus Polio. AFP Rate Non Polio dihitung berdasarkan per 100.000 penduduk/populasi anak usia < 15 tahun.Tidak ada kasus AFP (non polio) di Kabupaten Mojokerto tahun 2022 (Tabel 68). Begitupun pada tahun 2021 kasus AFP tidak ada. Angka AFP *Rate* pada tahun 2022 ini telah mencapai target nasional yang ditetapkan oleh Kementerian Kesehatan RI sebesar minimal 2/100.000.



Gambar 6.9 Jumlah Kasus AFP di Kab. Mojokerto Tahun 2018-2022

2. Difteri

Difteri adalah Infeksi akut yang disebabkan oleh bakteri *Corynebacterium Diphteriae*, yang ditandai dengan pembentukan membran di kerongkongan dan aliran udara lainnya yang menyebabkan sulit bernafas. Termasuk Difteri pada mata, kulit, telinga, hidung dan vagina. Difteri termasuk penyakit menular yang jumlah kasusnya relatif rendah.

Difteri merupakan jenis penyakit menular yang dapat menimbulkan KLB/Wabah seperti tercantum dalam Peraturan Menteri Kesehatan nomor 1501 tahun 2010. Setiap satu kasus suspek difteri dengan gejala faringitis, tonsilitis, laringitis, trakeitis, atau kombinasinya disertai demam atau tanpa demam dan adanya pseudomembran putih keabu-abuan yang sulit lepas, mudah berdarah apabila dilepas atau dilakukan manipulasi harus dilaporkan dalam 24 jam dan dilakukan segera penanggulangan untuk memutuskan rantai penularan. Kegiatan penanggulangan KLB Difteri dilakukan dengan melibatkan program-program terkait yaitu surveilans epidemiologi, program imunisasi, klinisi, laboratorium dan program kesehatan lainnya serta lintas sektor terkait (Pedoman Surveilans Difteri, 2019). Dari total 6 kasus, tidak ada

kematian akibat penyakit difteri di Kabupaten Mojokerto tahun 2022 (Tabel 69).

3. Pertusis

Pertusis adalah penyakit yang disebabkan oleh bakteri *Bardetella Pertusis* dengan gejala batuk beruntun disertai tarikan nafas hup (whoop) yang khas dan mengalami muntah. Gejala pertusis demam ringan, bersin, hidung berair dan batuk kering. Disebut juga batuk rejan atau batuk seratus hari. Di Kabupaten Mojokerto tahun 2022 tidak ditemukan penderita pertusis (Tabel 69). Upaya pencegahan kasus pertusis dilakukan melalui imunisasi DPT+HB sebanyak 3 kali yaitu saat usia 2 bulan, 3 bulan dan 4 bulan atau usia yang lebih dari itu tetapi masih di bawah 1 tahun (usia sampai dengan 11 bulan).

4. Tetanus Neonatrum

Tetanus adalah penyakit infeksi akut dan sering fatal yang mengenai sistem saraf yang disebabkan infeksi bakteri dari luka terbuka. Ditandai dengan kontraksi otot Tetanik dan Hiperrefleksi, yang mengakibatkan Trismus (rahang terkunci), Spasme Glotis, Spasme otot umum, Opistotonus, Spasme Respiratoris, serangan kejang dan Paralisis. Tetanus dibedakan menjadi dua yaitu Tetanus Non Neonatorum dan Tetanus Neonatorum.

Tetanus neonatorum (TN) merupakan penyakit tetanus yang menyerang bayi yang baru lahir. Penyebab utama adalah infeksi bakteri Clostridium tetani, yaitu bakteri yang dapat menghasilkan racun yang dapat menyerang otak dan sistem saraf pusat. Bakteri ini biasa ditemukan di tanah, debu, dan kotoran hewan. Bakteri Clostridium tetani bisa menginfeksi seseorang, melalui luka goresan, sobekan, atau luka tusukan yang disebabkan oleh benda-benda yang terkontaminasi. Pada bayi yang baru lahir, tetanus neonatorum terjadi akibat bakteri ini masuk ke dalam tubuh bayi melalui praktik persalinan yang tidak higienis, seperti memotong dan merawat tali pusar yang tidak bersih atau steril. Di Kabupaten Mojokerto pada tahun 2022 tidak ditemukan penderita Tetanus Neonatrum (Tabel 69).

5. Campak

Penyakit campak merupakan penyakit yang sangat menular. Campak menjadi penyebab penting kematian anak-anak di seluruh dunia. Kelompok anak usia pra sekolah dan usia SD merupakan

kelompok rentan tertular penyakit campak. Penyakit campak disebabkan oleh virus dari genus Morbillivirus dan termasuk golongan Paramyxovirus. Campak disebut juga morbili atau measles. Campak ditularkan melalui udara yang terkontaminasi droplet dari hidung, mulut, atau tenggorokan orang yang terinfeksi.

Gejala awal campak biasanya muncul 10-12 hari setelah infeksi, termasuk demam tinggi, pilek, mata merah, dan bintik-bintik putih kecil di bagian dalam mulut. Beberapa hari kemudian, ruam berkembang, mulai pada wajah dan leher bagian atas dan secara bertahap menyebar ke bawah. Campak berat mungkin terjadi pada anak-anak yang menderita kurang gizi, terutama pada mereka yang kekurangan vitamin A, atau yang sistem kekebalan tubuhnya telah dilemahkan oleh penyakit lain. Komplikasi yang paling serius termasuk kebutaan, ensefalitis (infeksi yang menyebabkan pembengkakan otak), diare berat dan dehidrasi, serta infeksi pernafasan berat seperti pneumonia. Seseorang yang pernah menderita campak akan mendapatkan kekebalan terhadap penyakit tersebut seumur hidupnya.

Untuk jumlah kasus campak di Kabupaten Mojokerto hasil dari pelaporan Subdin P2PL dari tahun 2015 sampai tahun 2022 tidak terdapat kasus penyakit campak (Tabel 69).

6. Hepatitis B

Hepatitis B adalah suatu penyakit hati yang disebabkan oleh "Virus Hepatitis B" (VHB), suatu anggota famili Hepadnavirus yang dapat menyebabkan peradangan hati akut atau menahunyang pada sebagian kecil kasus dapat berlanjut menjadi sirosis hati atau kanker hati. Hepatitis B adalah penyakit infeksi, terutama mengenai hati.

Penyakit ini disebabkan oleh virus hepatitis B. Hepatitis B merupakan salah satu dari 5 jenis hepatitis, yaitu hepatitis A, hepatitis B, hepatitis C, hepatitis D dan hepatitis E. Hepatitis B dapat berupa infeksi akut (cepat timbul lalu pulih) dan juga kronik (berlangsung lama). Sebanyak 1%-5% dewasa, 90% bayi baru lahir, dan 50% bayi yang terinfeksi hepatitis B akut akanberkembang menjadi hepatitis kronik.

Kabupaten Mojokerto tahun 2022 cakupan penderita Hepatitis B nihil/tidak ada penderita. Hal ini menunjukkan pemberian imunisasi yang tepat sasaran dan pencegahan yang sudah baik (Tabel 69).

C. KEJADIAN LUAR BIASA

Kejadian Luar Biasa (KLB) yang dimaksud adalah timbulnya atau meningkatnya kejadian kesakitan dan atau kematian yang bermakna secara epidemiologis pada suatu desa /kelurahan dalam waktu tertentu. Kejadian luar biasa di Kabupaten Mojokerto tahun 2022 mengalami penurunan desa/kelurahan yang terdampak KLB 299 desa/kelurahan, dimana sudah ditangani 100% <24 jam (Tabel 70). Sedangkan kejadian luar biasa di Kabupaten Mojokerto tahun 2021 terjadi di seluruh desa/kelurahan dari total 304 desa/kelurahan, dimana sudah ditangani 100% <24 jam.

D. PENYAKIT TULAR VEKTOR DAN ZOONOSIS

1. Demam Berdarah Dengue (DBD)

Demam Berdarah Dengue merupakan penyakit yang disebabkan oleh virus *Dengue* dan ditularkan oleh nyamuk *Aedes aegypty*. Penyakit ini sebagian besar menyerang anak berumur < 15 tahun, namun dapat juga menyerang orang dewasa. Demam Berdarah Dengue (DBD) merupakan salah satu penyakit menular yang disebabkan oleh virus dan disebarkan oleh vector. Peran vektor dalam penyebaran penyakit menyebabkan kasus banyak ditemukan pada musim hujan ketika munculnya banyak genangan air yang menjadi tempat perindukan nyamuk. Selain iklim dan kondisi lingkungan, beberapa studi menunjukkan bahwa DBD berhubungan dengan mobilitas dan kepadatan penduduk, dan perilaku masyarakat. Faktor-faktor yang mempengaruhi tersebut menjadi landasan dalam upaya pencegahan dan pengendalian DBD.

Pada tahun 2022 penderita di Kabupaten Mojokerto 181 penderita, dengan rincian laki-laki sebanyak 100 penderita dan perempuan sebanyak 81 penderita. Tidak ada penderita yang meninggal dunia sesuai (Tabel 72).

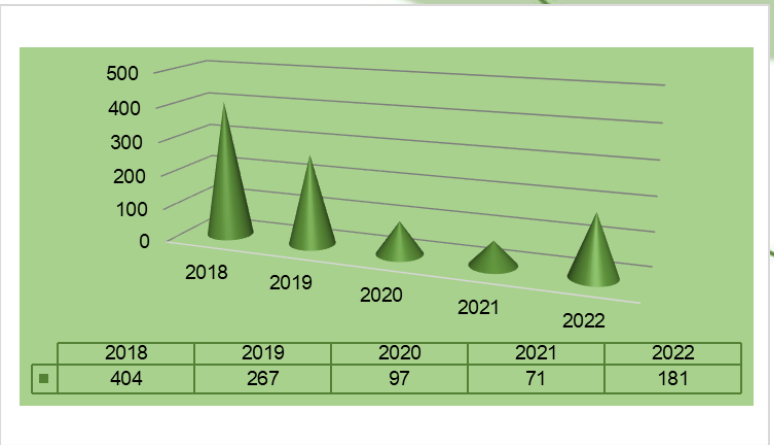

Gambar 6.10 Jumlah Kasus DBD di Kab. Mojokerto Tahun 2018-2022

2. Malaria

Malaria merupakan penyakit yang disebabkan oleh parasit bernama plasmodium. Penyakit ini ditularkan melalui gigitan nyamuk yang terinfeksi parasit tersebut. Pengobatan malaria secara efektif dilakukan dengan pemberian ACT (Artemicin-based Combination Therapy) pada 24 jam pertama pasien panas dan obat harus diminum habis.

Penyakit malaria yang positif dengan pemeriksaan darah pada tahun 2022 tidak ditemukan (Tabel 73). Upaya-upaya untuk mempertahankan kasus supaya tidak meningkat dengan penemuan dini dan tatalaksana kasus yang tepat. Kasus malaria import di daerah reseptif yang terlambat ditangani sangat potensial untuk terjadinya penularan lokal (indigenous) bahkan peningkatan kasus atau KLB. Pada tahun 2022 tidak ditemukan kasus kematian akibat Malaria.

3. Filariasis

Filariasis adalah penyakit zoonosis menular yang banyak ditemukan di wilayah tropika seluruh dunia. Penyebabnya adalah sekelompok cacing parasit nematoda yang menyebabkan infeksi sehingga berakibat munculnya edema. Dalam tubuh manusia, cacing tersebut tumbuh menjadi cacing dewasa dan menetap di jaringan limfe sehingga menyebabkan pembengkakan di kaki, tungkai, payudara, lengan dan organ genital. Jumlah kasus Filariasis di Kabupaten Mojokerto pada tahun 2022 tidak ditemukan kasus (Tabel 74).

E. PENYAKIT TIDAK MENULAR

Penyakit tidak menular (PTM) merupakan penyakit yang tidak

disebabkan oleh infeksi mikroorganisme seperti protozoa, bakteri, jamur, maupun virus. Penyakit jenis ini bertanggungjawab terhadap sedikitnya 70 persen kematian di dunia. Meskipun tidak dapat ditularkan dari orang ke orang maupun dari binatang ke orang, lemahnya pengendalian factor risiko dapat berpengaruh terhadap peningkatan kasus setiap tahun, menunjukkan kecenderungan peningkatan prevalensi PTM seperti diabetes, hipertensi, stroke, dan penyakitsendi/rematik/encok.

1. Hipertensi/tekanan darah tinggi

Hipertensi/ tekanan darah tinggi adalah adalah Peningkatan tekanan darah yaitu keadaaandimana tekanan darah sistolik lebih besar atau sama dengan 140 mmHg dan atau tekanan darahdiastolik lebih besar atau sama dengan 90 mmHg (*Joint National Committee on PreventionDetection, Evaluation and Treatment of High Blood Pressure* VII/JNC-VII, 2003). Pentingnya edukasi kepada masyarakat dalam upaya menurunkan risiko tekanan darah tinggi melalui pencegahan dan pengendalian faktor risikonya, seperti merokok, kurang konsumsi buah dan sayur, kurang aktifitas fisik, obesitas. Peningkatanini menyebabkan jantung harus bekerja lebih keras dari biasanya untuk mengedarkan darahmelalui pembuluh darah. Tekanan darah melibatkan dua pengukuran, sistolik dan diastolik,tergantung apakah otot jantung berkontraksi (sistole) atau berelaksasi di antara denyut (diastole). Pengukuran tekanan darah adalah Penduduk yang berusia ≥15 tahun yang dilakukan pengukuran tekanan darah minimal satu tahun sekali di suatu wilayah. Pengukuran dapat dilakukan di dalam unit pelayanan kesehatan primer, pemerintah maupun swasta, di dalam maupun di luar gedung.

Jumlah estimasi penderita hipertensi berusia ≥ 15 di Kabupaten Mojokerto pada tahun 2022 sebanyak 345.095 jiwa yang mendapatkan pelayanan pemeriksaan tekanan darah tinggi di Kabupaten Mojokerto sebanyak 201.294 (Tabel 75).

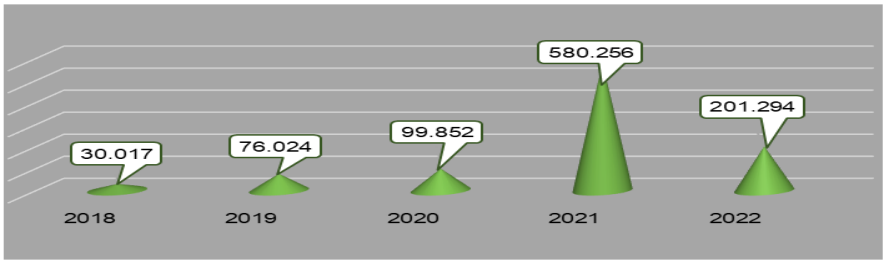

Gambar 6.11 Jumlah Penderita Hipertensi di Kab. Mojokerto Tahun 2018-2022

2. Diabetes Melitus

Diabetes adalah suatu penyakit dimana tubuh tidak dapat menghasilkan insulin (hormon pengatur gula darah) atau insulin yang dihasilkan tidak mencukupi atau insulin tidak bekerja dengan baik. Pelayanan kesehatan penderita diabetes melitus sesuai standar meliputi: 1) Pengukuran gula darah; 2) Edukasi 3) Terapi farmakologi.

Perhitungan capaian pelayanan kesehatan penderita Diabetes Melitus yaitu Jumlah penderita diabetes mellitus usia ≥15 tahun di dalam wilayah kerjanya yang mendapatkan pelayanan kesehatan sesuai standar dalam kurun waktu satu tahun dibagi dengan Jumlah estimasi penderita diabetes mellitus usia ≥15 tahun yang berada di dalam wilayah kerjanya berdasarkan angka prevalensi kab/kota dalam kurun waktu satu tahun yang sama dikalikan dengan 100%.

Jumlah penderita Diabetes Melitus sebanyak 18.609. Dimana jumlah penderita yang mendapatkan pelayanan kesehatan sesuai standar sebanyak 18.609 (100 %) (Tabel 76).

3. Deteksi Dini Kanker Leher Rahim dan Kanker Payudara

Kanker leher Rahim dan kanker payudara merupakan dua kanker terbanyak di Indonesia. Kedua jenis kanker ini memiliki angka kematian yang tinggi yang disebabkan terlambatnya deteksi dini. Hampir 70 % pasien kanker dideteksi pada stadium lanjut. Hal ini sangat disayangkan, karena kanker leher rahim dapat ditemukan pada tahap sebelum kanker (lesi prakanker) dengan metode Inspeksi Visual Asam Asetat (IVA) atau papsmear. Deteksi dini kanker payudara dilakukan dengan metode Periksa Payudara Klinis (SADANIS), yaitu pemeriksaan klinis payudara yang dilakukan oleh tenaga kesehatan terlatih. Angka kematian dan tingginya biaya kesehatan dapat dikurangi dengan deteksi dini yang efektif.

Deteksi dini IVA dan SADANIS menjadi landasan untuk menentukan rujukan bagi pasien yang dicurigai memiliki kanker leher rahim maupun kanker payudara. Deteksi dini kanker leher Rahim dan payudara memiliki empat kategori hasil, yaitu IVA Positif, Benjolan, Curiga Kanker Leher Rahim, dan Curiga Kanker Payudara.

IVA (Inspeksi Visual dengan asam asetat) adalah pemeriksaan dengan cara mengamati menggunakan spekulum, melihat leher rahim yang telah dipulas dengan asam asetat atau asam cuka (3-5%). Pada lesi prakanker akan menampilkan warna bercak putih yang disebut acetowhite epithelium. Deteksi dini ini dapat dilakukan di puskesmas dan jaringannya, di dalam maupun di luar gedung.

Sadanis atau pemeriksaan payudara klinis adalah pemeriksaan pada payudara oleh tenaga kesehatan (nakes) terlatih. Bertujuan untuk menemukan benjolan dan tanda-tanda lain pada payudara sedini mungkin agar dapat dilakukan tindakan secepatnya.

Kementerian Kesehatan RI terus menerus mengedukasi masyarakat Indonesia untuk menghindari penyakit kanker dengan menjalankan pola hidup CERDIK (Cek kesehatan berkala; Enyahkan asap rokok; Rajin aktivitas fisik; Diet seimbang; Istirahat cukup; Kelola stres).

Pada tahun 2022 Seluruh puskesmas telah melaksanakan kegiatan deteksi dini IVA dan sadanis. Jumlah perempuan yang berusia 30-50 tahun sebanyak 82.003 orang. Pada tahun 2022 cakupan pemeriksaan IVA sebanyak 9.814 kasus dan pemeriksaan SADANIS sebanyak 14.519 kasus, dimana IVA positif terdapat 148 kasus (Tabel 77).

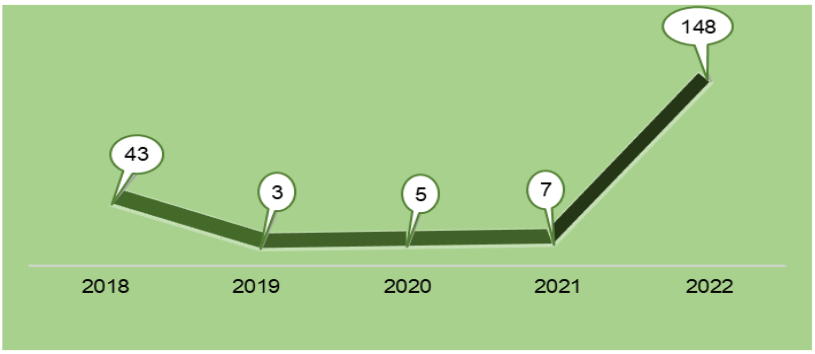

Gambar 6.12 Jumlah IVA Positif dan Curiga Kanker Leher Rahim di Kab. Mojokerto Tahun 2022

4. Pelayanan Kesehatan Orang Dengan Gangguan Jiwa (ODGJ) Berat

Kesehatan Jiwa menurut Undang-undang tentang kesehatan jiwa nomor 18 tahun 2014 adalah kondisi dimana seorang individu dapat berkembang secara fisik, mental, spiritual, dan sosial sehingga individu tersebut menyadari kemampuan sendiri, dapat mengatasi tekanan, dapat bekerja secara produktif, dan mampu memberikan kontribusi untuk komunitasnya. Orang Dengan Masalah Kejiwaan (ODMK) adalah orang yang mempunyai masalah fisik, mental, sosial, pertumbuhan dan perkembangan, dan/atau kualitas hidup sehingga memiliki risiko mengalami gangguan jiwa. Orang Dengan Gangguan Jiwa (ODGJ) adalah orang yang mengalami gangguan dalam pikiran, perilaku, dan perasaan yang termanifestasi dalam bentuk sekumpulan gejala dan/atau perubahan perilaku yang bermakna, serta dapat menimbulkan penderitaan dan hambatan dalam menjalankan fungsi orang sebagai manusia.

Upaya Kesehatan Jiwa adalah setiap kegiatan untuk mewujudkan derajat kesehatan jiwa yang optimal bagi setiap individu, keluarga, dan masyarakat dengan pendekatan promotif, preventif, kuratif, dan rehabilitatif yang diselenggarakan secara menyeluruh, terpadu, dan berkesinambungan oleh Pemerintah, Pemerintah Daerah, dan/atau masyarakat.

Pelayanan kesehatan ODGJ berat di Kabupaten Mojokerto sebanyak 1.537 orang dan mendapatkan pelayanan sesuai standar sebanyak 1.403 (91.3%) (Tabel 78).

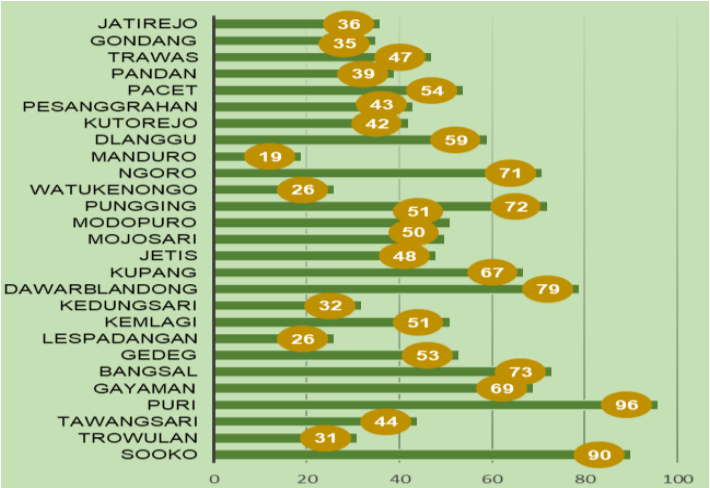

Gambar 6.13 Capaian Pelayanan Kesehatan Orang Dengan Gangguan Jiwa (ODGJ) Berat Per Puskesmas di Kabupaten 2022

BAB 7

KESEHATAN LINGKUNGAN

Menurut WHO, kesehatan lingkungan meliputi seluruh faktor fisik, kimia, dan biologi dari luar tubuh manusia dan segala faktor yang dapat mempengaruhi perilaku manusia. Kondisi dan kontrol dari kesehatan lingkungan berpotensial untuk mempengaruhi kesehatan. Sedangkan berdasarkan Peraturan Pemerintah Nomor 66 Tahun 2014 tentang Kesehatan Lingkungan menyatakan bahwa kesehatan lingkungan adalah upaya pencegahan penyakit dan/atau gangguan kesehatan dari faktor risiko lingkungan untuk mewujudkan kualitas lingkungan yang sehat baik dari aspek fisik, kimia, biologi, maupun sosial.

Program Lingkungan Sehat bertujuan untuk mewujudkan mutu lingkungan hidup yang lebih sehat melalui pengembangan sistem kesehatan kewilayahan dalam menggerakkan pembangunan lintas sektor berwawasan kesehatan. Standar Baku Mutu Kesehatan Lingkungan dan Persyaratan Kesehatan ditetapkan pada media lingkungan yang meliputi air, udara, tanah, pangan, sarana dan bangunan, serta vektor dan binatang pembawa penyakit. Pencapaian tujuan penyehatan lingkungan merupakan akumulasi berbagai pelaksanaan kegiatan dari berbagai lintas sektor, peran swasta dan masyarakat dimana pengelolaan kesehatan lingkungan merupakan penanganan yang paling kompleks, kegiatan tersebut sangat berkaitan antara satu dengan yang lainnya yaitu dari hulu yang berasal dari kebijakan dan pembangunan fisik dari berbagai lintas sektor ikut serta berperan (Perindustrian, Lingkungan Hidup, Pertanian, Pekerjaan UmumPerumahan Rakyat dan lainnya) hingga ke hilir yaitu dampak kesehatan. Kementerian Kesehatan sendiri fokus kepada pengelolaan dampak kesehatan.

Keadaan lingkungan yang sehat tercipta dengan terwujudnya kesadaran individu dan masyarakat untuk berperilaku hidup bersih dan sehat (PHBS). Untuk mencapai tujuan tersebut dijabarkan dalam sasaran meningkatkan kesadaran dan kemandirian masyaakat untuk hidup sehat dengan indikator rumah tangga sehat, institusi kesehatan yang berperilaku sehat, institusi pendidikan yang sehat, tempat kerja yang sehat, tempat – tempat umum yang sehat, posyandu purnama dan posyandu mandiri.

A. PENGAWASAN SARANA AIR MINUM

Berdasarkan Peraturan Menteri Kesehatan Nomor 492 Tahun 2010 tentang Persyaratan Kualitas Air Minum, air minum adalah air yang melalui proses pengolahan atau tanpa proses pengolahan yang memenuhi syarat kesehatan dan dapat langsung diminum. Air minum yang dikonsumsi masyarakat perlu ditetapkan persyaratan kualitas air minum sehingga tidak menimbulkan gangguan kesehatan.

Air minum yang berkualitas (layak) adalah Air minum yang terlindung meliputi air ledeng (keran), keran umum, hydrant umum, terminal air, penampungan air hujan (PAH) atau mata air dan sumur terlindung, sumur bor atau sumur pompa, yang jaraknya minimal 10 meter dari pembuangan kotoran, penampungan limbah, dan pembuangan sampah. Tidak termasuk air kemasan, air dari penjual keliling, air yang dijual melalui tanki, air sumur dan mata air tidak terlindung.

Sumur gali terlindung adalah Sarana untuk menyadap dan menampung air tanah dengan cara menggali tanah berbentuk sumur agar mendapatkan air yang sehat dan murah serta dapat dimanfaatkan oleh perorangan (rumah tangga) maupun kelompok sebagai sumber air minum yang menggunakan dinding dari cincin beton atau pasangan batu bata sebagai pengamanan dindingnya dan juga berfungsi sebagai penyaring dan dilengkapi dengan bibir sumur, tiang penyangga, lantai sumur dan saluran untuk mengalirkan air bekas mandi dan cuci. Sumur gali dengan pompa adalah Sumur gali yang dilengkapi dengan mesin pompa. Sumur bor dengan pompa adalah Sumur yang metode pembuatannya menggunakan alat (pantek, automatik, full automatik) yang dilengkapi dengan pompa.

Terminal air adalah Sarana pelayanan air minum yang digunakan secara komunal, berupa bak penampung air yang ditempatkan di atas permukaan tanah atau pondasi dan pengisian air dilakukan dengan sistem curah dari mobil tangki air atau kapal tangki air. Mata air terlindung adalah Suatu titik di mana air tanah mengalir keluar dari permukaan tanah, atau permukaan muka air tanah (akuifer) bertemu dengan permukaan tanah yang terlindung dari sumber pencemaran. Penampungan air bersih (PAH) adalah untuk keperluan minum dan personal higiene. Penggunaan PAH bersifat individu atau skala komunal dan dilengkapi saringan. Perpipaan (PDAM, BPSPAM) adalah Suatu sistem tentang pemasangan, rangkaian dan aksesoris pipa yang diperlukan untuk jalur distribusi yang digunakan untuk mengalirkan air dari instalasi pengolahan air minum/bersih atau sumber ke pemukiman masyarakat.

Jumlah sarana air minum pada tahun 2022 adalah 79, sarana air minum yang diawasi/diperiksa kualitas air minumnya sesuai standar adalah 79 (Tabel 79).

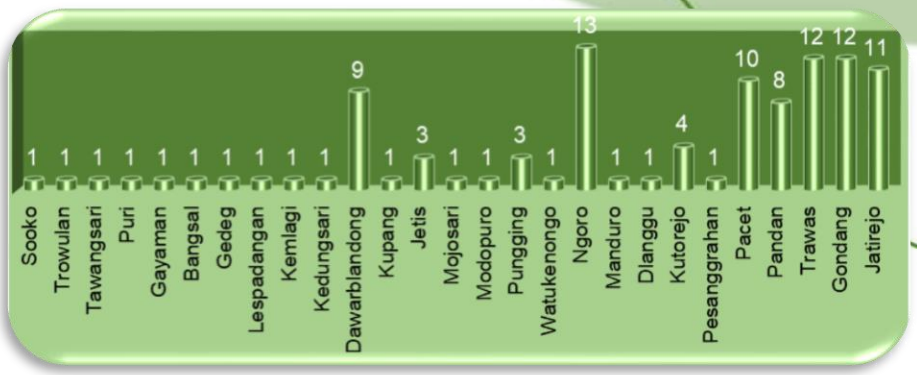

Gambar 7.1 Sarana Air Minum yang Diawasi/Diperiksa Kualitas Air Minum Sesuai Standar per Puskesmas di Kab.Mojokerto Tahun 2022

Rumah tangga harus memiliki akses air minum layak dan bersih dalam mendukung kesehatan lingkungan dan kesehatan masyarakat. Kebutuhan air minum, tidak hanya dilihat dari kuantitasnya tetapi juga dari kualitas air minum. Pemenuhan kebutuhan air minum di rumah tangga dapat diukur dari akses air minum layak. Beberapa faktor yang berpengaruh terhadap akses air minum layak diantaranya adalah:

a. Jenis sumber air utama yang digunakan untuk diminum.
b. Jenis sumber air utama yang digunakan untuk memasak, mandi, dan mencuci.
c. Jarak sumber air ke penampungan limbah/kotoran/tinja terdekat ≥ 10 meter.

Kualitas air minum yang memenuhi syarat adalah kualitas air minum yang memenuhi syarat secara fisik, kimia, mikrobiologi. Penyelenggara air minum adalah Badan usaha milik negara (BUMN)/ badan usaha milik daerah (BUMD), koperasi, badan usaha swasta, usaha perorangan, kelompok masyarakat dan/atau individual yang melakukan penyelenggaraan penyediaan air minum, tidak termasuk air kemasan, depot air minum isi ulang, penjual air keliling, dan pengelola tangki air. Jika ada yang tidak memenuhi syarat maka tindakan yang akan dilakukan adalah inspeksi sanitasi sebagai tindak lanjut, penyuluhan, pelatihan kader dalam hal pengelolaan Air Minum dan Makanan rumah tangga (STBM pilar 3).

B. AKSES SANITASI LAYAK (JAMBAN SEHAT)

Sanitasi yang baik merupakan elemen penting yang menunjang kesehatan manusia. Definisi sanitasi dari WHO merujuk kepada penyediaan sarana dan pelayanan pembuangan limbah kotoran manusia seperti urine dan faeces. Istilah sanitasi juga mengacu kepada pemeliharaan kondisi higienis melalui upaya

pengelolaan sampah dan pengolahan limbah cair. Sanitasi berhubungan dengan kesehatan lingkungan yang mempengaruhi derajat kesehatan masyarakat. Buruknya kondisi sanitasi dapat berdampak negatif di banyak aspek kehidupan, mulai dari turunnya kualitas lingkungan hidup masyarakat, tercemarnya sumber air minum bagi masyarakat, meningkatnya jumlah kejadian diare dan munculnya beberapa penyakit.

Ruang lingkup sanitasi dasar yakni sarana penyediaan air bersih, sarana jamban keluarga, sarana pembuangan sampah, dan sarana pembuangan air limbah. Fasilitas sanitasi yang layak (jamban sehat) adalah fasilitas sanitasi yang memenuhi syarat kesehatan antara lain dilengkapi dengan leher angsa, tanki septik/Sistem Pengolahan Air Limbah (SPAL), yang digunakan sendiri atau bersama. Dimana jamban dibagi menjadi beberapa yaitu Jamban Komunal, Jamban Leher Angsa, Jamban Plengsengan, Jamban Cemplung.

Jamban sehat adalah jamban yang memenuhi kriteria bangunan dan persyaratan kesehatan sehingga dapat mencegah penyebaran penyakit yang diakibatkan oleh kegiatan pembuangan kotoran manusia. Akses sanitasi merupakan akses masyarakat terhadap jamban, baik itu Jamban Sehat Permanen, Jamban Sehat Semi Permanen, dan Sharing. Jamban sharing/komunal merupakan jamban yang digunakan bersama dalam masyarakat (pengguna lebih dari satu keluarga). JSSP belum menggunakan konstruksi leher angsa tetapi memiliki tutup dan terletak di dalam rumah. JSP adalah jamban yang sudah menggunakan konstruksi leher angsa dan terletak di dalam rumah.

Kepala Keluarga (KK) dengan akses terhadap fasilitas sanitasi yang layak (jamban sehat) pada tahun 2022 sebanyak 359.972 (Tabel 80).



Gambar 7.2 Jumlah Penduduk dengan akses jamban sehat
di Kab. Mojokerto Tahun 2018-2022

C. DESA STBM (SANITASI TOTAL BERBASIS MASYARAKAT)

STBM adalah pendekatan untuk mengubah perilaku higienis dan saniter melalui pemberdayaan masyarakat dengan cara pemicuan. Penyelenggaraan STBM bertujuan untuk mewujudkan perilaku masyarakat yang higienis dan saniter secara mandiri dalam rangka meningkatkan derajat kesehatan masyarakat yang setinggi-tingginya. Masyarakat menyelenggarakan STBM secara mandiri dengan berpedoman pada Pilar STBM yang bertujuan untuk memutus mata rantai penularan penyakit dan keracunan. Pilar STBM terdiri atas perilaku:

1. Stop Buang Air Besar Sembarangan (SBS);
2. Cuci Tangan Pakai Sabun;
3. Pengelolaan Air Minum dan Makanan Rumah Tangga;
4. Pengamanan Sampah Rumah Tangga;
5. Pengamanan Limbah Cair Rumah Tangga.

Mengacu pada Peraturan Menteri Kesehatan Nomor 3 Tahun 2014, strategi penyelenggaraan STBM meliputi 3 (tiga) komponen yang saling mendukung satu dengan yang lain, yang disebut dengan 3 Komponen Sanitasi Total adalah:

1. Penciptaan lingkungan yang kondusif (enabling environment);
2. Peningkatan kebutuhan sanitasi (demand creation);
3. Peningkatan penyediaan akses sanitasi (supply improvement).

Jumlah desa/kelurahan yang melaksanakan STBM adalah jumlah kumulatif desa/kelurahan yang terverifikasi melaksanakan STBM. Akumulasi jumlah desa/kelurahan yang terverifikasi sebagai desa/kelurahan melaksanakan STBM adalah desa/kelurahan yang memenuhi kriteria sebagai berikut:

a. Telah dilakukan pemicuan STBM (upaya untuk menuju perubahan perilaku masyarakat yang higienis dan saniter melalui pemberdayaan masyarakat dengan metode partisipatori berprinsip pada pendekatan CLTS (Community-Led Total Sanitation).
b. Telah memiliki natural leader (anggota masyarakat baik individu maupun kelompok masyarakat yang memotori gerakan STBM di masyarakat tersebut).
c. Telah memiliki Rencana Kerja Masyarakat (RKM).

Desa/Kelurahan Stop BABS (SBS) dalam pilar STBM dapat mencapai status SBS dengan indikator sebagai berikut:

1. Semua masyarakat telah BAB hanya di jamban yang sehat dan membuang tinja/kotoran bayi hanya ke jamban yang sehat (termasuk di sekolah).

2. Tidak terlihat tinja manusia di lingkungan sekitar.
3. Ada penerapan sanksi, peraturan atau upaya lain oleh masyarakat untuk mencegah kejadian BAB di sembarang tempat.
4. Ada mekanisme pemantauan umum yang dibuat masyarakat untuk mencapai 100% KK mempunyai jamban sehat.
5. Ada upaya atau strategi yang jelas untuk dapat mencapai sanitasi total.

Mojokerto memiliki 304 desa. Desa/Kelurahan Stop BABS (SBS) sebanyak 304 desa dan Desa/Kelurahan 5 pilar STBM sebanyak 54 (17,8 %) desa (Tabel 81)

D. TEMPAT DAN FASILITAS UMUM (TFU)

Tempat dan Fasilitas Umum (TFU) yang dilakukan pengawasan sesuai standar adalah TFU yang dilakukan pengawasan dengan menggunakan formulir Inspeksi Kesehatan Lingkungan (IKL) di wilayah Puskesmas dalam kurun waktu 1 tahun. TFU adalah lokasi, sarana, dan prasarana antara lain: fasilitas kesehatan; fasilitas pendidikan; tempat ibadah; hotel; rumah makan dan usaha lain yang sejenis; sarana olahraga; sarana transportasi darat, laut, udara, dan kereta api; stasiun dan terminal; pasar dan pusat perbelanjaan; pelabuhan, bandar udara, dan pos lintas batas darat negara; dan tempat dan fasilitas umum lainnya. Ruang lingkup pengawasan pada TFU telah ditetapkan yaitu pada tiga lokus yang menjadi prioritas sesuai dengan indikator Renstra Direktorat Kesehatan Lingkungan tahun 2020 – 2024, Pemerintah Daerah wajib melakukan pengawasan sesuai standar minimal pada 3 (tiga) lokus dari tempat dan fasilitas umum tersebut yaitu:

1. Sekolah yang dimaksud adalah sekolah yang dimiliki oleh pemerintah dan swasta yang terdiri dari SD/MI dan SMP/MTs yang terdaftar di Kementerian Pendidikan dan Kebudayaan dan Kementerian Agama;
2. Puskesmas yang dimaksud adalah yang berada di wilayah kerjanya;
3. Pasar adalah pasar rakyat yang telah dilakukan revitalisasi dan terdaftar di Kementerian Perdagangan.

TFU dinyatakan telah dilakukan pengawasan sesuai standar apabila telah dilakukan IKL dengan mengisi form yang sudah ditentukan dan melakukan pengukuran kualitas lingkungan dengan peralatan pendukung (Sanitarian Kit) yang tersedia di Puskesmas atau Dinas Kesehatan Kabupaten/Kota dengan tujuan untuk mengidentifikasi faktor risiko penyakit akibat lingkungan dan selanjutnya memberikan rekomendasi hasil pengawasan tersebut pada sektor terkait untuk

dilakukan perbaikan dan peningkatan kualitas lingkungan dalam upaya mewujudkan TFU yang bersih, aman, nyaman dan sehat. Berikut Jumlah TFU yang dilakukan pengawasan sesuai standar menurut kecamatan dan puskesmas tahun 2022 (tabel 82):

Gambar 7.3 Jumlah Tempat dan Fasilitas Umum (TFU) yang Dilakukan Pengawasan Sesuai Standar Menurut Puskesmas di Mojokerto Tahun 2022

E. TEMPAT PENGELOLAAN PANGAN (TPP)

Tempat Pengolahan Pangan siap saji yang selanjutnya disebut Tempat Pengelolaan Pangan (TPP) adalah sarana produksi untuk menyiapkan, mengolah, mengemas, menyimpan, menyajikan dan/atau mengangkut pangan olahan siap saji baik yang bersifat komersial maupun non komersial. TPP yang menjadi sasaran prioritas pengawasan dan pembinaan adalah TPP komersial. TPP komersial adalah usaha penyediaan pangan siap saji yang memperdagangkan produknya secara rutin, yaitu jasa boga/katering, restoran, TPP tertentu dan Depot Air Minum (DAM), gerai pangan jajanan, gerai pangan jajanan keliling, dapur gerai pangan jajanan, dan sentra gerai pangan jajanan/kantin.

Dalam rangka memastikan TPP memenuhi syarat higiene sanitasi, maka perlu dilakukan IKL oleh petugas puskemas, TPP juga dapat melakukan penilaian mandiri terkait kondisi higiene sanitasinya dengan mengisi buku rapor yang sudah dikembangkan oleh Direktorat Kesehatan Lingkungan Kementerian Kesehatan agar TPP tersebut mendapatkan gambaran kondisi higiene sanitasi dan dapat melakukan perbaikan kualitas TPP secara mandiri sebelum petugas datang untuk melakukan IKL.

Dari total 1.027 TPP yang terdaftar di Kabupaten Mojokerto tahun 2022, sebanyak 931 (90,7%) telah memenuhi syarat. Apabila TPP memenuhi syarat berdasarkan hasil IKL, maka TPP dapat mengajukan sertifikat laik higiene sanitasi ke Dinas Kesehatan setempat dengan memenuhi persyaratan lainnya yaitu pemeriksaan sampel pangan dan penjamah pangan yang sudah dilatih higiene sanitasi pangan dibuktikan dengan kepemilikan sertifikat.

Inspeksi Kesehatan Lingkungan yang selanjutnya disebut IKL adalah kegiatan pemeriksaan dan pengamatan secara langsung terhadap media lingkungan dalam rangka pengawasan berdasarkan standar, norma, dan baku mutu yang berlaku untuk meningkatkan kualitas lingkungan yang sehat. Hasil IKL dinyatakan memenuhi syarat apabila 80% dari total indikator form IKL memenuhi syarat (terjawab YA).



Gambar 7.4 Jumlah Tempat Pengelolahan Pangan (TPP) yang Memenuhi Syarat Sesuai Standar Tahun 2022

RESUME PROFIL KESEHATAN
KABUPATEN MOJOKERTO
TAHUN 2022

NO	INDIKATOR	ANGKA/NILAI				No. Lampiran
		L	P	L + P	Satuan	
I	**GAMBARAN UMUM**					
1	Luas Wilayah			692	Km^2	Tabel 1
2	Jumlah Desa/Kelurahan			304	Desa/Kelurahan	Tabel 1
3	Jumlah Penduduk	572,149	573,501	1,145,650	Jiwa	Tabel 2
4	Rata-rata jiwa/rumah tangga			3.1	Jiwa	Tabel 1
5	Kepadatan Penduduk /Km^2			1654.6	Jiwa/Km^2	Tabel 1
6	Rasio Beban Tanggungan			42.2	per 100 penduduk produktif	Tabel 2
7	Rasio Jenis Kelamin			99.8		Tabel 2
8	Penduduk 15 tahun ke atas melek huruf	97.7	95.3	96.4	%	Tabel 3
9	Penduduk 15 tahun yang memiliki ijazah tertinggi					
	a. SMP/ MTs	26.1	25.8	26.0	%	Tabel 3
	b. SMA/ MA	38.1	30.1	34.1	%	Tabel 3
	c. Sekolah menengah kejuruan	0.6	1.1	0.9	%	Tabel 3
	d. Diploma I/Diploma II	0.0	0.2	0.1	%	Tabel 3
	e. Akademi/Diploma III	0.0	0.0	0.0	%	Tabel 3
	f. S1/Diploma IV	0.8	0.2	0.5	%	Tabel 3
	g. Profesi	7.9	7.8	7.8	%	Tabel 3
	h. S2/S3 (Master/Doktor)	0.0	0.0	0.0	%	Tabel 3
II	**SARANA KESEHATAN**					
II.1	**Sarana Kesehatan**					
10	Jumlah Rumah Sakit Umum			11	RS	Tabel 4
11	Jumlah Rumah Sakit Khusus			0	RS	Tabel 4
12	Jumlah Puskesmas Rawat Inap			17	Puskesmas	Tabel 4
13	Jumlah Puskesmas non-Rawat Inap			10	Puskesmas	Tabel 4
14	Jumlah Puskesmas Keliling			27	Puskesmas keliling	Tabel 4
15	Jumlah Puskesmas pembantu			55	Pustu	Tabel 4
16	Jumlah Apotek			102	Apotek	Tabel 4
17	Jumlah Klinik Pratama			56	Klinik Pratama	Tabel 4
18	Jumlah Klinik Utama			2	Klinik Utama	Tabel 4
17	RS dengan kemampuan pelayanan gadar level 1			100.0	%	Tabel 6
II.2	**Akses dan Mutu Pelayanan Kesehatan**					
18	Cakupan Kunjungan Rawat Jalan	65.0	86.3	75.7	%	Tabel 5
19	Cakupan Kunjungan Rawat Inap	6.3	9.7	7.9	%	Tabel 5
20	Angka kematian kasar/*Gross Death Rate* (GDR) di RS	33.9	28.3	30.5	per 1.000 pasien keluar	Tabel 7
21	Angka kematian murni/*Nett Death Rate* (NDR) di RS	36.0	26.4	30.2	per 1.000 pasien keluar	Tabel 7
22	*Bed Occupation Rate* (BOR) di RS			44.9	%	Tabel 8
23	*Bed Turn Over* (BTO) di RS			62.2	Kali	Tabel 8

NO	INDIKATOR	ANGKA/NILAI				No. Lampiran
		L	P	L + P	Satuan	
24	*Turn of Interval* (TOI) di RS			3.2	Hari	Tabel 8
25	*Average Length of Stay* (ALOS) di RS			2.7	Hari	Tabel 8
26	Puskesmas dengan ketersediaan obat vaksin & essensial			1.0	%	Tabel 9
27	Persentase Ketersediaan Obat Essensial			40.0	%	Tabel 10
28	Persentase puskesmas dengan ketersediaan vaksin IDL			1.0	%	Tabel 72
II.3	**Upaya Kesehatan Bersumberdaya Masyarakat (UKBM)**					
27	Jumlah Posyandu			1,289	Posyandu	Tabel 12
28	Posyandu Aktif			96.8	%	Tabel 12
29	Rasio posyandu per 100 balita			1.6	per 100 balita	Tabel 12
30	Posbindu PTM			304	Posbindu PTM	Tabel 12
III	**SUMBER DAYA MANUSIA KESEHATAN**					
31	Jumlah Dokter Spesialis	0	0	0	Orang	Tabel 13
32	Jumlah Dokter Umum	0	0	0	Orang	Tabel 13
33	Rasio Dokter (spesialis+umum)			0	per 100.000 penduduk	Tabel 13
34	Jumlah Dokter Gigi + Dokter Gigi Spesialis	0	0	0	Orang	Tabel 13
35	Rasio Dokter Gigi (termasuk Dokter Gigi Spesialis)			0	per 100.000 penduduk	Tabel 13
36	Jumlah Bidan		0		Orang	Tabel 14
37	Rasio Bidan per 100.000 penduduk		0		per 100.000 penduduk	Tabel 14
38	Jumlah Perawat	0	0	0	Orang	Tabel 14
39	Rasio Perawat per 100.000 penduduk			0	per 100.000 penduduk	Tabel 14
40	Jumlah Tenaga Kesehatan Masyarakat	0	0	0	Orang	Tabel 15
41	Jumlah Tenaga Kesehatan Lingkungan	0	0	0	Orang	Tabel 15
42	Jumlah Tenaga Gizi	0	0	0	Orang	Tabel 15
43	Jumlah Ahli Teknologi Laboratorium Medik	0	0	0	Orang	Tabel 16
44	Jumlah Tenaga Teknik Biomedika Lainnya	0	0	0	Orang	Tabel 16
45	Jumlah Tenaga Keterapian Fisik	0	0	0	Orang	Tabel 16
46	Jumlah Tenaga Keteknisian Medis	0	0	0	Orang	Tabel 16
47	Jumlah Tenaga Teknis Kefarmasian	0	0	44,967	Orang	Tabel 17
48	Jumlah Tenaga Apoteker	0	0	45,143	Orang	Tabel 17
49	Jumlah Tenaga Kefarmasian	0	0	44,942	Orang	Tabel 17
IV	**PEMBIAYAAN KESEHATAN**					
50	Peserta Jaminan Pemeliharaan Kesehatan			0.9	%	Tabel 19
51	Total anggaran kesehatan			Rp272,091,170,331	Rp	Tabel 20
52	APBD kesehatan terhadap APBD kab/kota			9.1	%	Tabel 20
53	Anggaran kesehatan perkapita			Rp214,106,379,860	Rp	Tabel 20
V	**KESEHATAN KELUARGA**					
V.1	**Kesehatan Ibu**					

NO	INDIKATOR	ANGKA/NILAI				No. Lampiran
		L	P	L + P	Satuan	
54	Jumlah Lahir Hidup	8,000	8,019	16,019	Orang	Tabel 21
55	Angka Lahir Mati (dilaporkan)	2.2	2.4	2.3	per 1.000 Kelahiran Hidup	Tabel 21
56	Jumlah Kematian Ibu		7		Ibu	Tabel 21
57	Angka Kematian Ibu (dilaporkan)		44		per 100.000 Kelahiran Hidup	Tabel 21
58	Kunjungan Ibu Hamil (K1)		95.8		%	Tabel 24
59	Kunjungan Ibu Hamil (K4)		86.7		%	Tabel 24
60	Kunjungan Ibu Hamil (K6)		81.8		%	Tabel 24
61	Persalinan di Fasyankes		88.7		%	Tabel 24
62	Pelayanan Ibu Nifas KF Lengkap		87.2		%	Tabel 24
63	Ibu Nifas Mendapat Vitamin A		88.1		%	Tabel 24
64	Ibu hamil dengan imunisasi Td2+		86.7		%	Tabel 24
65	Ibu Hamil Mendapat Tablet Tambah Darah 90		85.8		%	Tabel 28
66	Ibu Hamil Mengonsumsi Tablet Tambah Darah 90		85.8		%	Tabel 28
67	Bumil dengan Komplikasi Kebidanan yang Ditangani		115.7		%	Tabel 32
68	Peserta KB Aktif Modern			80.0	%	Tabel 29
69	Peserta KB Pasca Persalinan			48.4	%	Tabel 31
V.2	**Kesehatan Anak**					
70	Jumlah Kematian Neonatal	27	22	49	neonatal	Tabel 34
71	Angka Kematian Neonatal (dilaporkan)	3.4	2.7	3.1	per 1.000 Kelahiran Hidup	Tabel 34
72	Jumlah Bayi Mati	38	34	72	bayi	Tabel 34
73	Angka Kematian Bayi (dilaporkan)	4.8	4.2	4.5	per 1.000 Kelahiran Hidup	Tabel 34
74	Jumlah Balita Mati	44	37	81	Balita	Tabel 34
75	Angka Kematian Balita (dilaporkan)	5.5	4.6	5.1	per 1.000 Kelahiran Hidup	Tabel 34
76	Bayi baru lahir ditimbang	95.4	91.4	93.4	%	Tabel 33
77	Berat Badan Bayi Lahir Rendah (BBLR)	3.0	3.2	3.1	%	Tabel 33
78	Kunjungan Neonatus 1 (KN 1)	95.5	91.3	93.4	%	Tabel 38
79	Kunjungan Neonatus 3 kali (KN Lengkap)	94.7	91.6	93.2	%	Tabel 38
80	Bayi yang diberi ASI Eksklusif			87.2	%	Tabel 39
81	Pelayanan kesehatan bayi	99.7	95.7	97.7	%	Tabel 36
82	Desa/Kelurahan UCI			100.0	%	Tabel 41
83	Cakupan Imunisasi Campak/Rubela pada Bayi	99.9	96.0	98.0	%	Tabel 43
84	Imunisasi dasar lengkap pada bayi	101.8	98.2	100.0	%	Tabel 43
85	Bayi Mendapat Vitamin A			99.7	%	Tabel 45
86	Anak Balita Mendapat Vitamin A			98.5	%	Tabel 45
87	Balita Mendapatkan Vitamin A			99.7	%	Tabel 45
88	Balita Memiliki Buku KIA			89.5	%	Tabel 46
89	Balita Dipantau Pertumbuhan dan Perkembangan			91.2	%	Tabel 46
90	Balita ditimbang (D/S)	91.6	90.0	90.8	%	Tabel 47
91	Balita Berat Badan Kurang (BB/U)			4.1	%	Tabel 48
92	Balita pendek (TB/U)			3.6	%	Tabel 48
93	Balita Gizi Kurang (BB/TB)			2.4	%	Tabel 48

NO	INDIKATOR	ANGKA/NILAI				No. Lampiran
		L	P	L + P	Satuan	
94	Balita Gizi Buruk (BB/TB)			0.3	%	Tabel 48
95	Cakupan Penjaringan Kesehatan Siswa Kelas 1 SD/MI			100.0	%	Tabel 49
96	Cakupan Penjaringan Kesehatan Siswa Kelas 7 SMP/MTs			100.0	%	Tabel 49
97	Cakupan Penjaringan Kesehatan Siswa Kelas 10 SMA/MA			100.0	%	Tabel 49
98	Pelayanan kesehatan pada usia pendidikan dasar			100.0	%	Tabel 49
V.3	**Kesehatan Usia Produktif dan Usia Lanjut**					
99	Pelayanan Kesehatan Usia Produktif	81.2	110.5	95.8	%	Tabel 52
100	Catin Mendapatkan Layanan Kesehatan	66.6	79.1	72.9	%	Tabel 53
101	Pelayanan Kesehatan Usila (60+ tahun)	100.0	100.0	100.0	%	Tabel 54
VI	**PENGENDALIAN PENYAKIT**					
VI.1	**Pengendalian Penyakit Menular Langsung**					
102	sesuai standar			100.00	%	Tabel 56
103	CNR seluruh kasus TBC			2,442	per 100.000 penduduk	Tabel 56
104	*Treatment Coverage* TBC			64.21	%	Tabel 56
105	Cakupan penemuan kasus TBC anak			24.57	%	Tabel 56
106	Angka kesembuhan BTA+	65.2	71.1	67.5	%	Tabel 57
107	Angka pengobatan lengkap semua kasus TBC	26.9	38.4	75.4	%	Tabel 57
108	Angka keberhasilan pengobatan *(Success Rate)* semua kasus TBC	72.1	79.9	75.4	%	Tabel 57
109	Jumlah kematian selama pengobatan tuberkulosis			3.2	%	Tabel 57
110	Penemuan penderita pneumonia pada balita			26.4	%	Tabel 58
111	Puskesmas yang melakukan tatalaksana standar pneumonia min 60%			1.0	%	Tabel 58
112	Jumlah Kasus HIV	124	51	175	Kasus	Tabel 59
113	Persentase ODHIV Baru Mendapat Pengobatan ARV			116	%	Tabel 60
114	Persentase Penderita Diare pada Semua Umur Dilayani			32.3	%	Tabel 61
115	Persentase Penderita Diare pada Balita Dilayani			32.3	%	Tabel 61
116	Persentase Ibu hamil diperiksa Hepatitis			100.0	%	Tabel 62
117	Persentase Ibu hamil diperiksa Reaktif Hepatitis			1.5	%	Tabel 62
118	Persentase Bayi dari Bumil Reakif Hepatitis Diperiksa			100.0	%	Tabel 62
119	Jumlah Kasus Baru Kusta (PB+MB)	8	7	15	Kasus	Tabel 64
120	Angka penemuan kasus baru kusta (NCDR)	1	1	1	per 100.000 penduduk	Tabel 64
121	Persentase Kasus Baru Kusta anak < 15 Tahun			0.0	%	Tabel 64
122	Persentase Cacat Tingkat 0 Penderita Kusta			100.0	%	Tabel 64
123	Persentase Cacat Tingkat 2 Penderita Kusta			0.0	%	Tabel 64
124	Angka Cacat Tingkat 2 Penderita Kusta			0.0	per 100.000 penduduk	Tabel 64
125	Angka Prevalensi Kusta			0.1	per 10.000 Penduduk	Tabel 65
126	Penderita Kusta PB Selesai Berobat (RFT PB)			#DIV/0!	%	Tabel 67
127	Penderita Kusta MB Selesai Berobat (RFT MB)			100.0	%	Tabel 67
VI.2	**Pengendalian Penyakit yang Dapat Dicegah dengan Imunisasi**					

NO	INDIKATOR	ANGKA/NILAI				No. Lampiran
		L	P	L + P	Satuan	
128	AFP Rate (non polio) < 15 tahun			0.0	per 100.000 penduduk <15 tahun	Tabel 68
129	Jumlah kasus difteri	2	4	6	Kasus	Tabel 69
130	*Case fatality rate* difteri			0.0	%	Tabel 69
131	Jumlah kasus pertusis	0	0	0	Kasus	Tabel 69
132	Jumlah kasus tetanus neonatorum	0	0	0	Kasus	Tabel 69
133	*Case fatality rate* tetanus neonatorum			#DIV/0!	%	Tabel 69
134	Jumlah kasus hepatitis B	0	0	0	Kasus	Tabel 69
135	Jumlah kasus suspek campak	3	4	7	Kasus	Tabel 69
136	Insiden rate suspek campak	0.3	0.3	0.6	per 100.000 penduduk	Tabel 69
137	KLB ditangani < 24 jam			100.0	%	Tabel 63
VI.3	**Pengendalian Penyakit Tular Vektor dan Zoonotik**					
138	Angka kesakitan (*incidence rate)* DBD			15.8	per 100.000 penduduk	Tabel 65
139	Angka kematian *(case fatality rate)* DBD	0.0	0.0	0.0	%	Tabel 65
140	Angka kesakitan malaria (*annual parasit incidence*)			0.0	per 1.000 penduduk	Tabel 66
141	Konfirmasi laboratorium pada suspek malaria			#DIV/0!	%	Tabel 66
142	Pengobatan standar kasus malaria positif			#DIV/0!	%	Tabel 66
143	*Case fatality rate* malaria	#DIV/0!	#DIV/0!	#DIV/0!	%	Tabel 66
144	Penderita kronis filariasis	2	1	3	Kasus	Tabel 74
145	Jumlah Kasus Covid-19			3,906	Kasus	Tabel 84
146	CFR (*Case Fatality Rate*) Covid-19			0	%	Tabel 84
147	Cakupan Total Vaksinasi Covid-19 Dosis 1			87		Tabel 84
148	Cakupan Total Vaksinasi Covid-19 Dosis 2			78		Tabel 84
VI.4	**Pengendalian Penyakit Tidak Menular**					
149	Penderita Hipertensi Mendapat Pelayanan Kesehatan	53.6	63.0	58.3	%	Tabel 68
150	Penyandang DM mendapatkan pelayanan kesehatan sesuai standar			100.0	%	Tabel 69
151	Pemeriksaan IVA pada perempuan usia 30-50 tahun		12.0		% perempuan usia 30-50 tahun	Tabel 70
152	Persentase IVA positif pada perempuan usia 30-50 tahun		1.5		%	Tabel 70
153	Pemeriksaan payudara (SADANIS) pada perempuan 30-50 tahun		0.2		%	Tabel 77
154	Persentase tumor/benjolan payudara pada perempuan 30-50 tahun		0.8		%	Tabel 77
155	Pelayanan Kesehatan Orang dengan Gangguan Jiwa Berat			91.3	%	Tabel 71
VII	**KESEHATAN LINGKUNGAN**					
156	Sarana Air Minum yang DiawasiI/ Diperiksa Kualitas Air Minumnya Sesuai Standar (Aman)			100.0	%	Tabel 79
157	KK Stop BABS (SBS)			100.0	%	Tabel 72
158	KK dengan Akses terhadap Fasilitas Sanitasi yang Layak			97.0	%	Tabel 72
159	KK dengan Akses terhadap Fasilitas Sanitasi yang Aman			0.3	%	Tabel 72
160	Desa/ Kelurahan Stop BABS (SBS)			100.0	%	Tabel 80

NO	INDIKATOR	ANGKA/NILAI				No. Lampiran
		L	P	L + P	Satuan	
161	KK Cuci Tangan Pakai Sabun (CTPS)			88.5	%	Tabel 81
162	KK Pengelolaan Air Minum dan Makanan Rumah Tangga (PAMMRT)			90.0	%	Tabel 81
163	KK Pengelolaan Sampah Rumah Tangga (PSRT)			89.4	%	Tabel 81
164	KK Pengelolaan Limbah Cair Rumah Tangga (PLCRT)			78.8	%	Tabel 81
165	Desa/ Kelurahan 5 Pilar STBM			17.8	%	Tabel 80
166	KK Pengelolaan Kualitas Udara dalam Rumah Tangga (PKURT)			71.7	%	Tabel 80
167	KK Akses Rumah Sehat			83.7	%	Tabel 80
168	Tempat Fasilitas Umum (TFU) yang Dilakukan Pengawasan Sesuai Standar			97.8	%	Tabel 81
169	Tempat Pengelolaan Pangan (TPP) Jasa Boga yang Memenuhi Syarat Kesehatan			96.18	%	Tabel 83

TABEL 1

LUAS WILAYAH, JUMLAH DESA/KELURAHAN, JUMLAH PENDUDUK, JUMLAH RUMAH TANGGA, DAN KEPADATAN PENDUDUK MENURUT KECAMATAN
KABUPATEN MOJOKERTO
TAHUN 2022

NO	KECAMATAN	LUAS WILAYAH (km^2)	JUMLAH			JUMLAH PENDUDUK	JUMLAH RUMAH TANGGA	RATA-RATA JIWA/RUMAH TANGGA	KEPADATAN PENDUDUK *per* km^2
			DESA	KELURAHAN	DESA + KELURAHAN				
1	*2*	*3*	*4*	*5*	*6*	*7*	*8*	*9*	*10*
1	Sooko	23.5	15	0	15	66,911	23,259	2.9	2847.3
2	Trowulan	39.2	16	0	16	74,895	25,071	3.0	1910.6
3	Puri	35.7	16	0	16	70,119	23,218	3.0	1964.1
4	Mojoanyar	23.0	12	0	12	50,836	14,905	3.4	2210.3
5	Bangsal	24.1	17	0	17	54,210	17,376	3.1	2249.4
6	Gedeg	23.0	14	0	14	63,741	19,398	3.3	2771.3
7	Kemlagi	50.1	20	0	20	64,993	17,473	3.7	1297.3
8	Dawarblandong	58.9	18	0	18	57,600	17,425	3.3	977.9
9	Jetis	57.2	16	0	16	83,653	28,895	2.9	1462.5
10	Mojosari	26.7	14	5	19	85,387	26,133	3.3	3198.0
11	Pungging	48.1	19	0	19	77,826	26,402	2.9	1618.0
12	Ngoro	57.5	19	0	19	81,806	28,168	2.9	1422.7
13	Dlanggu	35.4	16	0	16	56,292	19,298	2.9	1590.2
14	Kutorejo	42.8	17	0	17	65,603	22,517	2.9	1532.8
15	Pacet	45.2	20	0	20	62,938	20,630	3.1	1392.4
16	Trawas	29.9	13	0	13	32,916	10,813	3.0	1100.9
17	Gondang	39.1	18	0	18	47,222	15,026	3.1	1207.7
18	Jatirejo	33.0	19	0	19	48,702	15,005	3.2	1475.8
KABUPATEN/KOTA		**692.4**	**299**	**5**	**304**	**1,145,650**	**371,012**	**3.1**	**1654.6**

Sumber:- Hasil perhitungan proyeksi Pusdatin
- BPS Mojokerto

TABEL 2

JUMLAH PENDUDUK MENURUT JENIS KELAMIN DAN KELOMPOK UMUR
KABUPATEN MOJOKERTO
TAHUN 2022

NO	KELOMPOK UMUR (TAHUN)	JUMLAH PENDUDUK			
		LAKI-LAKI	PEREMPUAN	LAKI-LAKI+PEREMPUAN	RASIO JENIS KELAMIN
1	*2*	*3*	*4*	*5*	*6*
1	0 - 4	41,939	40,859	82,798	102.6
2	5 - 9	40,519	39,399	79,918	102.8
3	10 - 14	39,698	38,194	77,892	103.9
4	15 - 19	42,361	41,763	84,124	101.4
5	20 - 24	43,381	42,689	86,070	101.6
6	25 - 29	43,919	42,883	86,802	102.4
7	30 - 34	43,106	41,777	84,883	103.2
8	35 - 39	45,031	45,231	90,262	99.6
9	40 - 44	45,997	45,350	91,347	101.4
10	45 - 49	43,501	42,589	86,090	102.1
11	50 - 54	38,831	38,811	77,642	100.1
12	55 - 59	31,641	32,905	64,546	96.2
13	60 - 64	26,453	27,684	54,137	95.6
14	65 - 69	21,150	22,386	43,536	94.5
15	70 - 74	13,564	15,114	28,678	89.7
16	75+	11,058	15,867	26,925	69.7
KABUPATEN/KOTA		**572,149**	**573,501**	**1,145,650**	**99.8**
ANGKA BEBAN TANGGUNGAN *(DEPENDENCY RATIO)*				**42**	

Sumber:- Hasil perhitungan proyeksi Pusdatin
- BPS Mojokerto

TABEL 3

PENDUDUK BERUMUR 15 TAHUN KE ATAS YANG MELEK HURUF
DAN IJAZAH TERTINGGI YANG DIPEROLEH MENURUT JENIS KELAMIN
KABUPATEN MOJOKERTO
TAHUN 2022

NO	VARIABEL	JUMLAH			PERSENTASE		
		LAKI-LAKI	PEREMPUAN	LAKI-LAKI+ PEREMPUAN	LAKI-LAKI	PEREMPUAN	LAKI-LAKI+ PEREMPUAN
1	*2*	*3*	*4*	*5*	*6*	*7*	*8*
1	PENDUDUK BERUMUR 15 TAHUN KE ATAS	449,993	455,049	905,042			
2	PENDUDUK BERUMUR 15 TAHUN KE ATAS YANG MELEK HURUF	439,439	433,455	872,894	97.7	95.3	96.4
3	PERSENTASE PENDIDIKAN TERTINGGI YANG DITAMATKAN:						
	a. TIDAK MEMILIKI IJAZAH SD	25,884	42,825	68,709	5.8	9.4	7.6
	b. SD/MI	94,201	115,367	209,568	20.9	25.4	23.2
	c. SMP/ MTs	117,379	117,506	234,885	26.1	25.8	26.0
	d. SMA/ MA	171,356	137,121	308,477	38.1	30.1	34.1
	e. SEKOLAH MENENGAH KEJURUAN	2,841	5,006	7,847	0.6	1.1	0.9
	f. DIPLOMA I/DIPLOMA II	0	1,047	1,047	0.0	0.2	0.1
	g. AKADEMI/DIPLOMA III	digabung dengan lulusan d1/d2/d3					
	h. S1/DIPLOMA IV	3,472	819	4,291	0.77	0.18	0.47
	i. PROFESI	35,759	35,361	71,120	7.93	7.77	7.85
	j. S2/S3 (MASTER/DOKTOR)	digabung dengan lulusan s1/s2/s3					

Sumber:BPS Kabupaten Mojokerto

TABEL 4

JUMLAH FASILITAS PELAYANAN KESEHATAN MENURUT KEPEMILIKAN
KABUPATEN MOJOKERTO
TAHUN 2022

NO	FASILITAS KESEHATAN	PEMILIKAN/PENGELOLA							
		KEMENKES	PEM.PROV	PEM.KAB/KOTA	TNI/POLRI	BUMN	SWASTA	ORGANISASI KEMASYARAKATAN	JUMLAH
1	*2*	*3*	*4*	*5*	*6*	*7*	*8*	*9*	*10*
RUMAH SAKIT									
1	RUMAH SAKIT UMUM	0	1	2	0	0	8	0	11
2	RUMAH SAKIT KHUSUS	0	0	0	0	0	0	0	0
PUSKESMAS DAN JARINGANNYA									
1	PUSKESMAS RAWAT INAP	0	0	17	0	0	0	0	17
	- JUMLAH TEMPAT TIDUR	0	0	278	0	0	0	0	278
2	PUSKESMAS NON RAWAT INAP	0	0	10	0	0	0	0	10
3	PUSKESMAS KELILING	0	0	27	0	0	0	0	27
4	PUSKESMAS PEMBANTU	0	0	55	0	0	0	0	55
SARANA PELAYANAN LAIN									
1	KLINIK PRATAMA	0	0	0	3	0	50	3	56
2	KLINIK UTAMA	0	0	0	0	0	2	0	2
3	TEMPAT PRAKTIK MANDIRI DOKTER	0	0	0	0	0	58	0	58
4	TEMPAT PRAKTIK MANDIRI DOKTER GIGI	0	0	0	0	0	37	0	37
5	TEMPAT PRAKTIK MANDIRI DOKTER SPESIALIS	0	0	0	0	0	6	0	6
6	TEMPAT PRAKTIK MANDIRI BIDAN	0	0	0	0	0	15	0	15
7	TEMPAT PRAKTK MANDIRI PERAWAT	0	0	0	0	0	42	0	42
8	GRIYA SEHAT	0	0	0	0	0	0	0	0
9	PANTI SEHAT	0	0	0	0	0	0	0	0
10	UNIT TRANSFUSI DARAH	0	0	1	0	0	0	0	1
11	LABORATORIUM KESEHATAN	0	0	1	0	0	5	0	6
SARANA PRODUKSI DAN DISTRIBUSI KEFARMASIAN									
1	INDUSTRI FARMASI	0	0	0	0	0	1	0	1
2	INDUSTRI OBAT TRADISIONAL/EKSTRAK BAHAN ALAM (IOT/IEBA)	0	0	0	0	0	0	0	0
3	USAHA KECIL/MIKRO OBAT TRADISIONAL (UKOT/UMOT)	0	0	0	0	0	3	0	3
4	PRODUKSI ALAT KESEHATAN	0	0	0	0	0	5	0	5
5	PRODUKSI PERBEKALAN KESEHATAN RUMAH TANGGA (PKRT)	0	0	0	0	0	9	0	9
6	INDUSTRI KOSMETIKA	0	0	0	0	0	3	0	3
7	PEDAGANG BESAR FARMASI (PBF)	0	0	0	0	0	0	0	0
8	PENYALUR ALAT KESEHATAN (PAK)	0	0	0	0	0	3	0	3
9	APOTEK	0	0	0	0	1	101	0	102
10	TOKO OBAT	0	0	0	0	0	2	0	2
11	TOKO ALKES	0	0	0	0	0	35	0	35

Sumber: Bidang YANKES dan Bidang SDK

TABEL 5

JUMLAH KUNJUNGAN PASIEN BARU RAWAT JALAN, RAWAT INAP, DAN KUNJUNGAN GANGGUAN JIWA DI SARANA PELAYANAN KESEHATAN
KABUPATEN MOJOKERTO
TAHUN 2022

NO	SARANA PELAYANAN KESEHATAN	JUMLAH KUNJUNGAN						KUNJUNGAN GANGGUAN JIWA		
		RAWAT JALAN			RAWAT INAP			JUMLAH		
		L	P	L+P	L	P	L+P	L	P	L+P
1	2	3	4	5	6	7	8	9	10	11
JUMLAH KUNJUNGAN		**371,879**	**494,941**	**866,820**	**35,875**	**55,670**	**90,772**	**11,007**	**8,788**	**19,316**
JUMLAH PENDUDUK KAB/KOTA		**572,149**	**573,501**	**1,145,650**	**572,149**	**573,501**	**1,145,650**			
CAKUPAN KUNJUNGAN (%)		**65.0**	**86.3**	**75.7**	**6.3**	**9.7**	**7.9**			
A	**Fasilitas Pelayanan Kesehatan Tingkat Pertama**									
1	Puskesmas									
	Sooko	5,272	5,999	11,271	121	170	291	63	29	92
	Trowulan	3,036	3,514	6,550				37	15	52
	Tawangsari	2,035	2,274	4,309	121	219	340	28	17	45
	Puri	6,654	8,554	15,208	156	269	425	63	33	96
	Gayaman	2,151	2,647	4,798	24	78	102	41	28	69
	Bangsal	2,746	3,123	5,869	0	0	0	52	21	73
	Gedeg	2,544	2,969	5,513				38	15	53
	Lespadangan	1,651	1,600	3,251				15	15	30
	Kemlagi	1,276	1,473	2,749	82	135	217	34	17	51
	Kedungsari	1,108	1,136	2,244				20	10	30
	Dawarblandong	2,511	2,637	5,148	156	206	362	59	20	79
	Kupang	1,547	1,940	3,487	49	51	100	47	23	70
	Jetis	4,984	5,709	10,693	47	49	96	24	16	40
	Mojosari	2,973	3,573	6,546				35	30	65
	Modopuro	2,605	2,845	5,450				35	28	63
	Pungging	5,603	5,602	11,205	29	75	104	43	30	73
	Watukenongo	1,468	1,686	3,154				15	16	31
	Ngoro	4,542	4,505	9,047				42	24	66
	Manduro	2,470	2,932	5,402	65	128	193	20	16	36
	Dlanggu	4,236	4,342	8,578	119	323	442	50	10	60
	Kutorejo	1,805	1,812	3,617	57	165	222	24	18	42
	Pesanggrahan	1,232	1,760	2,992				27	16	43
	Pacet	2,337	2,793	5,130	227	467	694	30	21	51
	Pandan	2,120	2,638	4,758				25	17	42
	Trawas	1,949	2,125	4,074	147	315	462	29	17	46
	Gondang	6,321	5,879	12,200	62	159	221	30	28	58
	Jatirejo	5,167	4,576	9,743	261	541	802	30	28	58
2	Klinik Pratama									
	Klinik Alfa	0	0	0				0	0	0
	Klinik Keluarga Bahagia	0	0	0				0	0	0
	Klinik Hikmah	2	5	7				0	0	0
	Klinik Mitra 38	33	28	61				0	0	0
	Klinik Mitra 47	0	0	0				0	0	0
	Klinik Mitra 106	0	0	0				0	0	0
	Klinik Surya Husada	0	0	0				0	0	0
	Klinik Prima Medika	94	113	207				0	0	0
	Klinik Galena	0	0	0				0	0	0
	Klinik Emma Jetis	0	0	0				0	0	0
	Klinik PT. Indonesia Tri Sembilan	0	0	0				0	0	0
	Klinik Industri Medika 2	0	0	0				0	0	0

NO	SARANA PELAYANAN KESEHATAN	JUMLAH KUNJUNGAN						KUNJUNGAN GANGGUAN JIWA		
		RAWAT JALAN			RAWAT INAP			JUMLAH		
		L	P	L+P	L	P	L+P	L	P	L+P
1	2	3	4	5	6	7	8	9	10	11
	Klinik Rama Medika	0	0	0				0	0	0
	Klinik Akbar Medika	1	2	3				0	0	0
	Klinik Zamzam	0	0	0				0	0	0
	Klinik Nusa Medika Puri	0	0	0				0	0	0
	Klinik Poskes TNI 503	0	0	0				0	0	0
	Klinik Kencana Asri Medika	0	0	0				0	0	0
	Klinik Puri Medika	0	0	0				0	0	0
	Klinik Post Medika	0	0	0				0	0	0
	Klinik Sehat Husada	0	0	0				0	0	0
	Klinik Bina Sehat Walafiat	0	0	0				0	0	0
	Klinik Kimia Farma	0	0	0				0	0	0
	Klinik Cita Mulia	0	0	0				0	0	0
	Klinik Clarice Beauty	0	0	0				0	0	0
	Klinik Post Beauty II	0	0	0				0	0	0
	Klinik Carissa Skin Care	0	0	0				0	0	0
	Klinik DAF	0	0	0				0	0	0
	Klinik Post Beauty I	0	0	0				0	0	0
	Klinik Nusamedika Gempolkrep	128	164	292	119	198	317	0	0	0
	POLIKLINIK BHAYANGKARA POLRES MOJOKERTO	0	0	0	0	0	0	0	0	0
	Klinik Bina Sehat PPNI	0	0	0	0	0	0	0	0	0
	Klinik Lailia Husada I	0	0	0	0	0	0	0	0	0
	Klinik Kemlagi Medika	0	0	0	0	0	0	0	0	0
	Klinik Wilujeng	0	0	0	0	0	0	0	0	0
	Klinik RA. Basoeni 104	0	0	0	0	0	0	0	0	0
	Klinik Margo Rahayu	0	0	0	0	0	0	0	0	0
	Klinik Rahma Kartika	0	0	0	0	0	0	0	0	0
	Klinik Dokter Anita	0	0	0	0	0	0	0	0	0
	Klinik Rohima	224	301	525	4	5	9	0	0	0
	Klinik Permata Bunda	0	0	0	0	0	0	0	0	0
	Klinik Nukta Tsaqilah	0	0	0	0	0	0	0	0	0
	Klinik An-Nawawi	0	0	0	0	0	0	0	0	0
	Poliklinik SPN POLDA JATIM	3	0	3	0	0	0	0	0	0
	Klinik dr. Djalu	10,479	10,254	20,733	19	24	43	0	0	0
	Klinik Madinah	0	0	0	0	0	0	0	0	0
	Klinik Nabila Husada	149	213	362	0	0	0	0	0	0
	Klinik Muhammadiyah Kemlagi	0	0	0	0	0	0	0	0	0
	Klinik Aulia Husada	0	0	0	0	0	0	0	0	0
	Klinik Eka Medika	0	0	0	0	0	0	0	0	0
	Klinik Babussalam	0	0	0	0	0	0	0	0	0

NO	SARANA PELAYANAN KESEHATAN	JUMLAH KUNJUNGAN						KUNJUNGAN GANGGUAN JIWA		
		RAWAT JALAN			RAWAT INAP			JUMLAH		
		L	P	L+P	L	P	L+P	L	P	L+P
1	2	3	4	5	6	7	8	9	10	11
	Klinik Griya Medika	0	0	0	0	0	0	0	0	0
	Klinik Asy-Syifa Nusantara	0	0	0	0	0	0	0	0	0
	Klinik Ar-Rahmah	381	447	828				0	0	0
	Klinik MWC NU Jatirejo	548	636	1,184				0	0	
3	Praktik Mandiri Dokter									
	1	0	0	0	0	0	0	0	0	0
	2	0	0	0	0	0	0	0	0	0
	3	0	0	0	0	0	0	0	0	0
	dst	0	0	0	0	0	0	0	0	0
4	Praktik Mandiri Dokter Gigi									
	1	0	0	0	0	0	0	0	0	0
	2	0	0	0	0	0	0	0	0	0
	3	0	0	0	0	0	0	0	0	0
	dst	0	0	0	0	0	0	0	0	0
5	Praktik Mandiri Bidan									
	1	0	0	0	0	0	0	0	0	0
	2	0	0	0	0	0	0	0	0	0
	3	0	0	0	0	0	0	0	0	0
	dst	0	0	0	0	0	0	0	0	0
SUB JUMLAH I		94,385	102,806	197,191	1,865	3,577	5,442	956	558	1,514
B	**Fasilitas Pelayanan Kesehatan Tingkat Lanjut**									
1	Klinik Utama									
	Klinik Utama Mata Royal EDC Mojosari	12	98	110				0	0	0
	Klinik Utama Rawat Inap dan Rumah Bersalin Ananda	23	64	87	3	18	21	0	0	0
2	RS Umum									
	RSUD Prof. dr. Soekandar	34,153	44,938	79,091	5,429	6,135	11,564	2,157	2,082	3,866
	RSUD R A Basoeni Gedeg	27,446	31,393	58,839	3,350	3,811	7,161	713	572	1,187
	RSU Sumber Glagah	28,171	40,457	68,628	1,876	2,657	4,533	644	374	1,010
	RS Kartini	12,890	22,429	35,319	2,907	4,816	7,723	0	0	0
	RS Dharma Husada	6,670	5,244	11,914	607	620	1,227	0	0	0
	RS Mawwadah	31,388	47,025	78,413	3,879	5,378	9,257	0	0	0
	RSI Arofah	3,049	7,774	10,823	773	1,502	1,502	0	0	0
	RS Sidowaras	16,833	25,847	42,680	3,262	6,656	9,918	0	0	0
	RSI Sakinah	93,173	113,866	207,039	7,964	12,075	20,039	6,537	5,202	11,739
	RS Mutiara Hati	11,361	36,285	47,646	1,311	5,075	6,386	0	0	0
	RS Dian Husada	12,325	16,715	29,040	2,649	3,350	5,999	0	0	0
3	RS Khusus									
	1	0	0	0	0	0	0	0	0	0
	2	0	0	0	0	0	0	0	0	0
	3	0	0	0	0	0	0	0	0	0
	dst	0	0	0	0	0	0	0	0	0
4	Praktik Mandiri Dokter Spesialis									
	1	0	0	0	0	0	0	0	0	0
	2	0	0	0	0	0	0	0	0	0
	3	0	0	0	0	0	0	0	0	0
	dst	0	0	0	0	0	0	0	0	0
SUB JUMLAH II		277,494	392,135	669,629	34,010	52,093	85,330	10,051	8,230	17,802

Sumber: Bidang Yankes

Catatan: Puskesmas non rawat inap hanya melayani kunjungan rawat jalan

TABEL 6

PERSENTASE RUMAH SAKIT DENGAN KEMAMPUAN PELAYANAN GAWAT DARURAT (GADAR) LEVEL I
KABUPATEN MOJOKERTO
TAHUN 2022

NO	RUMAH SAKIT	JUMLAH	MEMPUNYAI KEMAMPUAN PELAYANAN GAWAT DARURAT LEVEL I	
			JUMLAH	%
1	*2*	*3*	*4*	*5*
1	RUMAH SAKIT UMUM	11	11	100.0
2	RUMAH SAKIT KHUSUS	0	0	0.0
KABUPATEN/KOTA		**11**	**11**	**100.0**

Sumber: Bidang YANKES

TABEL 7

ANGKA KEMATIAN PASIEN DI RUMAH SAKIT
KABUPATEN MOJOKERTO
TAHUN 2022

NO	NAMA RUMAH SAKIT[a]	JUMLAH TEMPAT TIDUR	PASIEN KELUAR (HIDUP + MATI)			PASIEN KELUAR MATI			PASIEN KELUAR MATI ≥ 48 JAM DIRAWAT			*Gross Death Rate*			*Net Death Rate*		
			L	P	L + P	L	P	L + P	L	P	L + P	L	P	L + P	L	P	L + P
1	*2*	*3*	*4*	*5*	*6*	*7*	*8*	*9*	*10*	*11*	*12*	*13*	*14*	*15*	*16*	*17*	*18*
1	RSUD Prof. dr. Soekandar	250	5,429	6,135	11,564	256	354	610	201	202	403	47.2	57.7	52.7	37.0	32.9	34.8
2	RSUD R A Basoeni Gedeg	191	3,350	3,811	7,161	230	289	519	0	0	0	68.7	75.8	72.5	0.0	0.0	0.0
3	RSU Sumber Glagah	133	1,876	2,657	4,533	216	214	430	43	102	145	115.1	80.5	94.9	22.9	38.4	32.0
4	RS Kartini	88	2,907	4,816	7,723	23	44	67	11	20	31	7.9	9.1	8.7	3.8	4.2	4.0
5	RS Dharma Husada	51	607	620	1,227	1	3	4	360	387	747	1.6	4.8	3.3	593.1	624.2	608.8
6	RS Mawwadah	129	3,879	5,378	9,257	31	51	82	31	51	82	8.0	9.5	8.9	8.0	9.5	8.9
7	RSI Arofah	50	773	1,502	2,275	4	1	5	0	1	1	5.2	0.7	2.2	0.0	0.7	0.4
8	RS Sidowaras	106	3,262	6,656	9,918	56	145	201	41	44	85	17.2	21.8	20.3	12.6	6.6	8.6
9	RSI Sakinah	199	7,964	12,075	20,039	260	241	501	140	137	277	32.6	20.0	25.0	17.6	11.3	13.8
10	RS Mutiara Hati	79	1,311	5,075	6,386	1	1	2	0	1	1	0.8	0.2	0.3	0.0	0.2	0.2
11	RS Dian Husada	107	2,649	3,350	5,999	75	130	205	398	430	828	28.3	38.8	34.2	150.2	128.4	138.0
KABUPATEN/KOTA		**1,383**	**34,007**	**52,075**	**86,082**	**1,153**	**1,473**	**2,626**	**1,225**	**1,375**	**2,600**	**33.9**	**28.3**	**30.5**	**36.0**	**26.4**	**30.2**

Sumber: Bidang YANKES

Keterangan: [a] termasuk rumah sakit swasta

TABEL 8

INDIKATOR KINERJA PELAYANAN DI RUMAH SAKIT
KABUPATEN MOJOKERTO
TAHUN 2022

NO	NAMA RUMAH SAKIT[a]	JUMLAH TEMPAT TIDUR	PASIEN KELUAR (HIDUP + MATI)	JUMLAH HARI PERAWATAN	JUMLAH LAMA DIRAWAT	BOR (%)	BTO (KALI)	TOI (HARI)	ALOS (HARI)
1	*2*	*3*	*4*	*5*	*6*	*7*	*8*	*9*	*10*
1	RSUD Prof. dr. Soekandar	250	11,564	50,540	48,950	55.4	46	4	4
2	RSUD R A Basoeni Gedeg	191	7,161	29,708	23,567	42.6	37	6	3
3	RSU Sumber Glagah	133	4,533	20,088	20,225	41.4	34	6	4
4	RS Kartini	88	7,723	14,229	19,504	44.3	88	2	3
5	RS Dharma Husada	51	1,227	1,357	2,844	7.3	24	14	2
6	RS Mawwadah	129	9,257	23,896	23,896	50.8	72	3	3
7	RSI Arofah	50	2,275	7,396	6,566	40.5	46	5	3
8	RS Sidowaras	106	9,918	14,909	20,394	38.5	94	2	2
9	RSI Sakinah	199	20,039	64,293	46,225	88.5	101	0	2
10	RS Mutiara Hati	79	6,386	3	19,455	0.0	81	5	3
11	RS Dian Husada	107	5,999	10	2,394	0.0	56	7	0
KABUPATEN/KOTA		**1,383**	**86,082**	**226,429**	**234,020**	**44.9**	**62**	**3**	**3**

Sumber: Bidang YANKES

Keterangan: [a] termasuk rumah sakit swasta

TABEL 9

PERSENTASE PUSKESMAS DENGAN KETERSEDIAAN OBAT ESENSIAL MENURUT PUSKESMAS DAN KECAMATAN
KABUPATEN MOJOKERTO
TAHUN 2022

NO	KECAMATAN	PUSKESMAS	KETERSEDIAAN OBAT ESENSIAL*
1	*2*	*3*	*4*
1	Sooko	Sooko	v
2	Trowulan	Trowulan	v
3		Tawangsari	v
4	Puri	Puri	v
5	Mojoanyar	Gayaman	v
6	Bangsal	Bangsal	v
7	Gedeg	Gedeg	v
8		Lespadangan	v
9	Kemlagi	Kemlagi	v
10		Kedungsari	v
11	Dawarblandong	Dawarblandong	v
12	Jetis	Kupang	v
13		Jetis	v
14	Mojosari	Mojosari	v
15		Modopuro	v
16	Pungging	Pungging	v
17		Watukenongo	v
18	Ngoro	Ngoro	v
19		Manduro	v
20	Dlanggu	Dlanggu	v
21	Kutorejo	Kutorejo	v
22		Pesanggrahan	v
23	Pacet	Pacet	v
24		Pandan	v
25	Trawas	Trawas	v
26	Gondang	Gondang	v
27	Jatirejo	Jatirejo	v
JUMLAH PUSKESMAS YANG MEMILIKI 80% OBAT DAN VAKSIN ESENSIAL			27
JUMLAH PUSKESMAS YANG MELAPOR			27
% PUSKESMAS DENGAN KETERSEDIAAN OBAT & VAKSIN ESENSIAL			**100.00%**

Sumber: Bidang SDK

Keterangan: *) beri tanda "V" jika puskesmas memiliki obat dan vaksin esensial ≥80%

*) beri tanda "X" jika puskesmas memiliki obat dan vaksin esensial <80%

*) jika puskesmas tersebut tidak melapor, **mohon dikosongkan atau tidak memberi tanda "V" maupun "X"**

TABEL 10

PERSENTASE KETERSEDIAAN OBAT ESENSIAL
KABUPATEN MOJOKERTO
TAHUN 2022

NO	NAMA OBAT	SATUAN	KETERSEDIAAN OBAT ESENSIAL*
1	*2*	*3*	*4*
1	Albendazol /Pirantel Pamoat	Tablet	v
2	Alopurinol	Tablet	v
3	Amlodipin/Kaptopril	Tablet	v
4	Amoksisilin 500 mg	Tablet	v
5	Amoksisilin sirup	Botol	v
6	Antasida tablet kunyah/ antasida suspensi	Tablet/Botol	v
7	Asam Askorbat (Vitamin C)	Tablet	v
8	Asiklovir	Tablet	v
9	Betametason salep	Tube	v
10	Deksametason tablet/deksametason injeksi	Tablet/Vial/Ampul	v
11	Diazepam injeksi 5 mg/ml	Ampul	v
12	Diazepam	Tablet	v
13	Dihidroartemsin+piperakuin (DHP) dan primaquin	Tablet	v
14	Difenhidramin Inj. 10 mg/ml	Ampul	v
15	Epinefrin (Adrenalin) injeksi 0,1 % (sebagai HCl)	Ampul	v
16	Fitomenadion (Vitamin K) injeksi	Ampul	v
17	Furosemid 40 mg/Hidroklorotiazid (HCT)	Tablet	v
18	Garam Oralit serbuk	Kantong	v
19	Glibenklamid/Metformin	Tablet	v
20	Hidrokortison krim/salep	Tube	v
21	Kotrimoksazol (dewasa) kombinasi tablet/Kotrimoksazol suspe	Tablet/Botol	v
22	Lidokain inj	Vial	v
23	Magnesium Sulfat injeksi	Vial	v
24	Metilergometrin Maleat injeksi 0,200 mg-1 ml	Ampul	v
25	Natrium Diklofenak	Tablet	v
26	OAT FDC Kat 1	Paket	v
27	Oksitosin injeksi	Ampul	v
28	Parasetamol sirup 120 mg / 5 ml	Botol	v
29	Parasetamol 500 mg	Tablet	v
30	Prednison 5 mg	Tablet	v
31	Ranitidin 150 mg	Tablet	v
32	Retinol 100.000/200.000 IU	Kapsul	v
33	Salbutamol	Tablet	v
34	Salep Mata/Tetes Mata Antibiotik	Tube	v
35	Simvastatin	Tablet	v
36	Siprofloksasin	Tablet	v
37	Tablet Tambah Darah	Tablet	v
38	Triheksifenidil	Tablet	v
39	Vitamin B6 (Piridoksin)	Tablet	v
40	Zinc 20 mg	Tablet	v
JUMLAH ITEM OBAT INDIKATOR YANG TERSEDIA DI KABUPATEN/KOTA			40
% KETERSEDIAAN OBAT ESENSIAL			**100.00%**

Sumber: Bidang SDK

Keterangan: *) beri tanda "V" jika kabupaten/kota memiliki obat esensial

*) beri tanda "X" jika kabupaten/kota tidak memiliki obat esensial

TABEL 11

PERSENTASE PUSKESMAS DENGAN KETERSEDIAAN VAKSIN IMUNISASI DASAR LENGKAP (IDL) MENURUT KECAMATAN DAN PUSKESMAS

KABUPATEN MOJOKERTO
TAHUN 2022

NO	KECAMATAN	PUSKESMAS	KETERSEDIAAN VAKSIN IDL*
1	*2*	*3*	*4*
1	Sooko	Sooko	v
2	Trowulan	Trowulan	v
3		Tawangsari	v
4	Puri	Puri	v
5	Mojoanyar	Gayaman	v
6	Bangsal	Bangsal	v
7	Gedeg	Gedeg	v
8		Lespadangan	v
9	Kemlagi	Kemlagi	v
10		Kedungsari	v
11	Dawarblandong	Dawarblandong	v
12	Jetis	Kupang	v
13		Jetis	v
14	Mojosari	Mojosari	v
15		Modopuro	v
16	Pungging	Pungging	v
17		Watukenongo	v
18	Ngoro	Ngoro	v
19		Manduro	v
20	Dlanggu	Dlanggu	v
21	Kutorejo	Kutorejo	v
22		Pesanggrahan	v
23	Pacet	Pacet	v
24		Pandan	v
25	Trawas	Trawas	v
26	Gondang	Gondang	v
27	Jatirejo	Jatirejo	v
JUMLAH PUSKESMAS YANG MEMILIKI 100% VAKSIN IDL			27
JUMLAH PUSKESMAS YANG MELAPOR			27
% PUSKESMAS DENGAN KETERSEDIAAN VAKSIN IDL			**100.00%**

Sumber: Bidang SDK

Keterangan: *) beri tanda "V" jika Puskesmas memiliki 100% vaksin IDL

*) beri tanda "X" jika Puskesmas memiliki <100% vaksin IDL

*) jika Puskesmas tersebut tidak melapor, **mohon dikosongkan atau tidak memberi tanda "V" maupun "X"**

TABEL 12

JUMLAH POSYANDU DAN POSBINDU PTM MENURUT KECAMATAN DAN PUSKESMAS
KABUPATEN MOJOKERTO
TAHUN 2022

NO	KECAMATAN	PUSKESMAS	STRATA POSYANDU									POSYANDU AKTIF*		JUMLAH POSBINDU PTM**
			PRATAMA		MADYA		PURNAMA		MANDIRI		JUMLAH			
			JUMLAH	%	JUMLAH	%	JUMLAH	%	JUMLAH	%		JUMLAH	%	
1	*2*	*3*	*4*	*5*	*6*	*7*	*8*	*9*	*10*	*11*	*12*	*13*	*14*	*15*
1	Sooko	Sooko	0	0.0	1	1.3	76	98.7	0	0.0	77	76	98.7	15
2	Trowulan	Trowulan	0	0.0	0	0.0	33	94.3	2	5.7	35	35	100.0	9
3		Tawangsari	0	0.0	0	0.0	27	96.4	1	3.6	28	28	100.0	7
4	Puri	Puri	0	0.0	1	1.3	57	71.3	22	27.5	80	79	98.8	16
5	Mojoanyar	Gayaman	0	0.0	11	19.3	45	78.9	1	1.8	57	46	80.7	12
6	Bangsal	Bangsal	0	0.0	0	0.0	48	85.7	8	14.3	56	56	100.0	17
7	Gedeg	Gedeg	0	0.0	0	0.0	33	91.7	3	8.3	36	36	100.0	10
8		Lespadangan	0	0.0	1	5.6	12	66.7	5	27.8	18	17	94.4	4
9	Kemlagi	Kemlagi	0	0.0	0	0.0	46	97.9	1	2.1	47	47	100.0	12
10		Kedungsari	0	0.0	0	0.0	34	91.9	3	8.1	37	37	100.0	8
11	Dawarblandong	Dawarblandong	0	0.0	0	0.0	76	100.0	0	0.0	76	76	100.0	18
12	Jetis	Kupang	0	0.0	11	19.0	27	46.6	20	34.5	58	47	81.0	9
13		Jetis	0	0.0	0	0.0	26	78.8	7	21.2	33	33	100.0	7
14	Mojosari	Mojosari	0	0.0	9	18.8	33	68.8	6	12.5	48	39	81.3	11
15		Modopuro	0	0.0	0	0.0	29	93.5	2	6.5	31	31	100.0	8
16	Pungging	Pungging	0	0.0	0	0.0	65	100.0	0	0.0	65	65	100.0	12
17		Watukenongo	0	0.0	0	0.0	20	83.3	4	16.7	24	24	100.0	7
18	Ngoro	Ngoro	0	0.0	0	0.0	49	100.0	0	0.0	49	49	100.0	13
19		Manduro	0	0.0	0	0.0	28	96.6	1	3.4	29	29	100.0	6
20	Dlanggu	Dlanggu	0	0.0	0	0.0	79	98.8	1	1.3	80	80	100.0	16
21	Kutorejo	Kutorejo	0	0.0	2	5.6	34	94.4	0	0.0	36	34	94.4	9
22		Pesanggrahan	0	0.0	0	0.0	38	100.0	0	0.0	38	38	100.0	8
23	Pacet	Pacet	0	0.0	5	6.9	61	84.7	6	8.3	72	67	93.1	10
24		Pandan	0	0.0	0	0.0	37	80.4	9	19.6	46	46	100.0	10
25	Trawas	Trawas	0	0.0	0	0.0	39	97.5	1	2.5	40	40	100.0	13
26	Gondang	Gondang	0	0.0	0	0.0	29	96.7	1	3.3	30	30	100.0	18
27	Jatirejo	Jatirejo	0	0.0	0	0.0	45	71.4	18	28.6	63	63	100.0	19
JUMLAH (KAB/KOTA)			**0**	**0.0**	**41**	**3.2**	**1,126**	**87.4**	**122**	**9.5**	**1,289**	**1,248**	**96.8**	**304**
RASIO POSYANDU PER 100 BALITA											**1.6**			

Sumber: Bidang KESMAS dan Bidang P2P

*Posyandu aktif: posyandu purnama + mandiri

**PTM: Penyakit Tidak Menular

TABEL 13

JUMLAH TENAGA MEDIS DI FASILITAS KESEHATAN
KABUPATEN MOJOKERTO
TAHUN 2022

NO	UNIT KERJA	DR SPESIALIS			DOKTER			TOTAL			DOKTER GIGI			DOKTER GIGI SPESIALIS			TOTAL		
		L	P	L+P	L	P	L+P	L	P	L+P	L	P	L+P	L	P	L+P	L	P	L+P
1	*2*	*3*	*4*	*5*	*6*	*7*	*8*	*9*	*10*	*11*	*12*	*13*	*14*	*15*	*16*	*17*	*18*	*19*	*20*
1	Puskesmas Sooko	0	0	0	2	1	3	2	1	3	0	1	1	0	0	0	0	1	1
2	Puskesmas Trowulan	0	0	0	0	2	2	0	2	2	0	1	1	0	0	0	0	1	1
3	Puskesmas Tawangsari	0	0	0	0	1	1	0	1	1	1	0	1	0	0	0	1	0	1
4	Puskesmas Puri	0	0	0	1	6	7	1	6	7	0	1	1	0	0	0	0	1	1
5	Puskesmas Gayaman	0	0	0	0	2	2	0	2	2	0	1	1	0	0	0	0	1	1
6	Puskesmas Bangsal	0	0	0	0	3	3	0	3	3	0	1	1	0	0	0	0	1	1
7	Puskesmas Gedeg	0	0	0	0	1	1	0	1	1	0	1	1	0	0	0	0	1	1
8	Puskesmas Lespadangan	0	0	0	0	3	3	0	3	3	0	1	1	0	0	0	0	1	1
9	Puskesmas Kedungsari	0	0	0	1	1	2	1	1	2	1	0	1	0	0	0	1	0	1
10	Puskesmas Kupang	0	0	0	1	2	3	1	2	3	0	1	1	0	0	0	0	1	1
11	Puskesmas Jetis	0	0	0	0	2	2	0	2	2	0	1	1	0	0	0	0	1	1
12	Puskesmas Kemlagi	0	0	0	0	1	1	0	1	1	0	1	1	0	0	0	0	1	1
13	Puskesmas Dawar Blandong	0	0	0	2	1	3	2	1	3	1	0	1	0	0	0	1	0	1
14	Puskesmas Mojosari	0	0	0	0	2	2	0	2	2	0	1	1	0	0	0	0	1	1
15	Puskesmas Modopuro	0	0	0	0	2	2	0	2	2	1	0	1	0	0	0	1	0	1
16	Puskesmas Pungging	0	0	0	0	2	2	0	2	2	0	1	1	0	0	0	0	1	1
17	Puskesmas Watukenongo	0	0	0	1	1	2	1	1	2	0	1	1	0	0	0	0	1	1
18	Puskesmas Ngoro	0	0	0	0	1	1	0	1	1	1	0	1	0	0	0	1	0	1
19	Puskesmas Manduro	0	0	0	1	2	3	1	2	3	1	1	2	0	0	0	1	1	2
20	Puskesmas Dlanggu	0	0	0	2	1	3	2	1	3	1	0	1	0	0	0	1	0	1
21	Puskesmas Kutorejo	0	0	0	1	3	4	1	3	4	0	1	1	0	0	0	0	1	1
22	Puskesmas Pesanggrahan	0	0	0	2	0	2	2	0	2	1	0	1	0	0	0	1	0	1
23	Puskesmas Pacet	0	0	0	1	1	2	1	1	2	0	1	1	0	0	0	0	1	1
24	Puskesmas Pandan	0	0	0	1	0	1	1	0	1	0	1	1	0	0	0	0	1	1
25	Puskesmas Trawas	0	0	0	1	0	1	1	0	1	0	1	1	0	0	0	0	1	1
26	Puskesmas Gondang	0	0	0	1	1	2	1	1	2	0	1	1	0	0	0	0	1	1
27	Puskesmas Jatirejo	0	0	0	1	1	2	1	1	2	0	1	1	0	0	0	0	1	1
SUB JUMLAH I (PUSKESMAS)		**0**	**0**	**0**	**19**	**43**	**62**	**19**	**43**	**62**	**8**	**20**	**28**	**0**	**0**	**0**	**8**	**20**	**28**
1	RS Kartini	16	5	21	6	2	8	22	7	29	0	1	1	1	0	1	1	1	2
2	RS Dharma Husada	5	1	6	4	4	8	9	5	14	1	0	1	0	0	0	1	0	1
3	RS DIAN HUSADA	11	3	14	5	4	9	16	7	23	0	1	1	0	0	0	0	1	1
4	RS Islam Sakinah	28	11	39	17	17	34	45	28	73	0	1	1	0	1	1	0	2	2
5	RS Mawaddah Medika	14	8	22	7	9	16	21	17	38	0	1	1	0	1	1	0	2	2
6	RS Mutiara Hati	10	10	20	4	1	5	14	11	25	0	1	1	0	0	0	0	1	1
7	RS Sido Waras	19	8	27	3	11	14	22	19	41	0	1	1	1	1	2	1	2	3
8	RSI Arofah	6	4	10	7	2	9	13	6	19	0	0	0	0	0	0	0	0	0
9	RSU Prof dr Soekandar	26	12	38	11	10	21	37	22	59	1	0	1	2	0	2	3	0	3
10	RSUD RA.Basoeni	18	7	25	14	4	18	32	11	43	1	1	2	2	0	2	3	1	4
11	RSUD Sumberglagah	17	9	26	10	4	14	27	13	40	1	0	1	1	1	2	2	1	3
SUB JUMLAH II (RUMAH SAKIT)		**170**	**78**	**248**	**88**	**68**	**156**	**258**	**146**	**404**	**4**	**7**	**11**	**7**	**4**	**11**	**11**	**11**	**22**
1	A syamsu Dukha S,Kep .Ns	0	0	0	0	0	0	0	0	0	0	0	0	0	0	0	0	0	0
2	Annis Wahyudhi AL Farid	0	0	0	0	0	0	0	0	0	0	0	0	0	0	0	0	0	0
3	Apotek An Nur Farma Kejagan	0	0	0	0	0	0	0	0	0	0	0	0	0	0	0	0	0	0
4	Apotek An Nur Farma Pandan	0	0	0	0	0	0	0	0	0	0	0	0	0	0	0	0	0	0
5	Apotek Anugerah Mojosari	0	0	0	0	0	0	0	0	0	0	0	0	0	0	0	0	0	0
6	Apotek Japan Farma	0	0	0	0	0	0	0	0	0	0	0	0	0	0	0	0	0	0
7	Apotek Kemlagi Farma	0	0	0	0	0	0	0	0	0	0	0	0	0	0	0	0	0	0
8	Apotek Kimia Farma Mojosari	0	0	0	0	0	0	0	0	0	0	0	0	0	0	0	0	0	0
9	Apotek Ngoro Farma	0	0	0	0	0	0	0	0	0	0	0	0	0	0	0	0	0	0
10	Apotek Seger Waras	0	0	0	0	0	0	0	0	0	0	0	0	0	0	0	0	0	0
11	apotek VIdi Farma	0	0	0	0	0	0	0	0	0	0	0	0	0	0	0	0	0	0

NO	UNIT KERJA	DR SPESIALIS			DOKTER			TOTAL			DOKTER GIGI			DOKTER GIGI SPESIALIS			TOTAL		
		L	P	L+P	L	P	L+P	L	P	L+P	L	P	L+P	L	P	L+P	L	P	L+P
1	*2*	*3*	*4*	*5*	*6*	*7*	*8*	*9*	*10*	*11*	*12*	*13*	*14*	*15*	*16*	*17*	*18*	*19*	*20*
12	Apotek Yasan	0	0	0	0	0	0	0	0	0	0	0	0	0	0	0	0	0	0
13	Apotik Ariyati Medika Farma	0	0	0	0	0	0	0	0	0	0	0	0	0	0	0	0	0	0
14	Apotik Dawarblandong	0	0	0	0	0	0	0	0	0	0	0	0	0	0	0	0	0	0
15	Apotik isyvina	0	0	0	0	0	0	0	0	0	0	0	0	0	0	0	0	0	0
16	Apotik Kaliandra	0	0	0	0	0	0	0	0	0	0	0	0	0	0	0	0	0	0
17	Apotik Lengkong	0	0	0	0	0	0	0	0	0	0	0	0	0	0	0	0	0	0
18	Apotik Majapahit	0	0	0	0	0	0	0	0	0	0	0	0	0	0	0	0	0	0
19	Apotik Naufa Farma	0	0	0	0	0	0	0	0	0	0	0	0	0	0	0	0	0	0
20	Apotik Orbid	0	0	0	0	0	0	0	0	0	0	0	0	0	0	0	0	0	0
21	Apotik Pramita	0	0	0	0	0	0	0	0	0	0	0	0	0	0	0	0	0	0
22	Apotik Sooko Farma	0	0	0	0	0	0	0	0	0	0	0	0	0	0	0	0	0	0
23	Apotik Tambak Agung	0	0	0	0	0	0	0	0	0	0	0	0	0	0	0	0	0	0
24	Apotik VIVA GENERIK DLANGGU	0	0	0	0	0	0	0	0	0	0	0	0	0	0	0	0	0	0
25	Ayu Candra Seto	0	0	0	0	0	0	0	0	0	0	0	0	0	0	0	0	0	0
26	Bati mas'ulun	0	0	0	0	0	0	0	0	0	0	0	0	0	0	0	0	0	0
27	Bayu Ratulangi	0	0	0	0	0	0	0	0	0	0	0	0	0	0	0	0	0	0
28	BIDAN INDRA YULIANTI, AMd.Keb	0	0	0	0	0	0	0	0	0	0	0	0	0	0	0	0	0	0
29	Camelia Nur A	0	0	0	0	0	0	0	0	0	0	0	0	0	0	0	0	0	0
30	dr Ahmad Sahal	0	0	0	1	0	1	1	0	1	0	0	0	0	0	0	0	0	0
31	dr Angga Maulidha M,Sp.PD	0	1	1	0	0	0	0	1	1	0	0	0	0	0	0	0	0	0
32	dr Anggi Dwi Puspitosari	0	0	0	0	0	0	0	0	0	0	1	1	0	0	0	0	1	1
33	dr Anita	0	0	0	1	0	1	1	0	1	0	0	0	0	0	0	0	0	0
34	dr Anita Dwi W	0	0	0	0	1	1	0	1	1	0	0	0	0	0	0	0	0	0
35	dr Anneke Mahardinie	0	0	0	0	1	1	0	1	1	0	0	0	0	0	0	0	0	0
36	dr Arikah Roshinah	0	0	0	0	1	1	0	1	1	0	0	0	0	0	0	0	0	0
37	dr Bagus Eko A	0	0	0	1	0	1	1	0	1	0	0	0	0	0	0	0	0	0
38	dr Devy ayu Wulandari	0	0	0	0	1	1	0	1	1	0	0	0	0	0	0	0	0	0
39	dr Dorin Fauzi Warman	0	0	0	1	0	1	1	0	1	0	0	0	0	0	0	0	0	0
40	dr Ellen octavia hariraydi	0	0	0	1	0	1	1	0	1	0	0	0	0	0	0	0	0	0
41	dr Erna Rosiyawati	0	0	0	0	1	1	0	1	1	0	0	0	0	0	0	0	0	0
42	dr Faizal Rachman	1	0	1	0	0	0	1	0	1	0	0	0	0	0	0	0	0	0
43	dr Faris Maringan S	0	0	0	1	0	1	1	0	1	0	0	0	0	0	0	0	0	0
44	dr Fatimah Agustiani	0	0	0	0	1	1	0	1	1	0	0	0	0	0	0	0	0	0
45	dr Feni Wahyuningsih	0	0	0	0	1	1	0	1	1	0	0	0	0	0	0	0	0	0
46	dr hendro kusdianto	0	0	0	1	0	1	1	0	1	0	0	0	0	0	0	0	0	0
47	dr Hendro Jati Sukmono	0	0	0	1	0	1	1	0	1	0	0	0	0	0	0	0	0	0
48	dr Ina Dewi Ardiyani, Sp.K.J	0	1	1	0	0	0	0	1	1	0	0	0	0	0	0	0	0	0
49	dr Kiki Andari	0	0	0	0	1	1	0	1	1	0	0	0	0	0	0	0	0	0
50	dr Kustiawan Heri Purnomo	0	0	0	1	0	1	1	0	1	0	0	0	0	0	0	0	0	0
51	dr Lovely Anggita Criesty	0	0	0	1	0	1	1	0	1	0	0	0	0	0	0	0	0	0
52	dr M agus Bahruddin	0	0	0	1	0	1	1	0	1	0	0	0	0	0	0	0	0	0
53	dr Muhammad darussalam	0	0	0	1	0	1	1	0	1	0	0	0	0	0	0	0	0	0
54	dr Nanik Handayani	0	0	0	0	1	1	0	1	1	0	0	0	0	0	0	0	0	0
55	dr Nanis Fintasari	0	0	0	0	1	1	0	1	1	0	0	0	0	0	0	0	0	0
56	dr Nevie Nastiti	0	0	0	0	2	2	0	2	2	0	0	0	0	0	0	0	0	0
57	dr Ninis Budi Utami	0	0	0	0	1	1	0	1	1	0	0	0	0	0	0	0	0	0
58	dr Oktavia Pratiwi	0	0	0	0	1	1	0	1	1	0	0	0	0	0	0	0	0	0
59	dr Rodli alfiyan	0	0	0	1	0	1	1	0	1	0	0	0	0	0	0	0	0	0
60	dr Sujatmiko	0	0	0	1	0	1	1	0	1	0	0	0	0	0	0	0	0	0
61	dr Willibrordus	0	0	0	1	0	1	1	0	1	0	0	0	0	0	0	0	0	0
62	dr Yuana Anto Mayasari	0	0	0	0	1	1	0	1	1	0	0	0	0	0	0	0	0	0
63	dr. Ahmad Zazuli	0	0	0	1	0	1	1	0	1	0	0	0	0	0	0	0	0	0
64	dr. Dedy Frendy	0	0	0	1	0	1	1	0	1	0	0	0	0	0	0	0	0	0
65	dr. Joshua Thomas Setiadi	0	0	0	1	0	1	1	0	1	0	0	0	0	0	0	0	0	0
66	dr. Krisnawan, MARS	0	0	0	1	0	1	1	0	1	0	0	0	0	0	0	0	0	0
67	dr. Machmujur	0	0	0	1	0	1	1	0	1	0	0	0	0	0	0	0	0	0
68	dr. Maulana Mochammad Fathir	0	0	0	1	0	1	1	0	1	0	0	0	0	0	0	0	0	0

NO	UNIT KERJA	DR SPESIALIS			DOKTER			TOTAL			DOKTER GIGI			DOKTER GIGI SPESIALIS			TOTAL		
		L	P	L+P	L	P	L+P	L	P	L+P	L	P	L+P	L	P	L+P	L	P	L+P
1	*2*	*3*	*4*	*5*	*6*	*7*	*8*	*9*	*10*	*11*	*12*	*13*	*14*	*15*	*16*	*17*	*18*	*19*	*20*
69	dr. Mohammad Alfianto W	0	0	0	1	0	1	1	0	1	0	0	0	0	0	0	0	0	0
70	dr. Nur Azizah	0	0	0	0	1	1	0	1	1	0	0	0	0	0	0	0	0	0
71	dr. Septa Wahyu Primasari	0	0	0	0	1	1	0	1	1	0	0	0	0	0	0	0	0	0
72	dr.Alpha Ferry wahyudi	0	0	0	1	0	1	1	0	1	0	0	0	0	0	0	0	0	0
73	dr.Lutfie Rizky Firiza	0	0	0	1	0	1	1	0	1	0	0	0	0	0	0	0	0	0
74	dr.Maimunah Faizin	0	0	0	0	1	1	0	1	1	0	0	0	0	0	0	0	0	0
75	drg Endah Sri wilujeng	0	0	0	0	0	0	0	0	0	0	0	1	0	0	0	0	1	1
76	drg Erina Fatmala Yuli	0	0	0	0	0	0	0	0	0	0	1	1	0	0	0	0	1	1
77	drg Fajar Ruddin	0	0	0	0	0	0	0	0	0	1	0	1	0	0	0	1	0	1
78	drg Farli Romantio	0	0	0	0	0	0	0	0	0	1	0	1	0	0	0	1	0	1
79	drg Fitri Rahmawati	0	0	0	0	0	0	0	0	0	0	1	1	0	0	0	0	1	1
80	drg Ida Irmawati	0	0	0	0	0	0	0	0	0	0	1	1	0	0	0	0	1	1
81	drg Jahid Arfara Elhaq	0	0	0	0	0	0	0	0	0	1	0	1	0	0	0	1	0	1
82	drg MUKHAMMAD IBROHIM	0	0	0	0	0	0	0	0	0	1	0	1	0	0	0	1	0	1
83	drg Putri rahayu Lestari	0	0	0	0	0	0	0	0	0	0	1	1	0	0	0	0	1	1
84	drg Ratih Sri Mukti	0	0	0	0	0	0	0	0	0	0	1	1	0	0	0	0	1	1
85	drg Ririen Prawestri	0	0	0	0	0	0	0	0	0	0	1	1	0	0	0	0	1	1
86	drg Sugijono Soetjipto	0	0	0	0	0	0	0	0	0	1	0	1	0	0	0	1	0	1
87	drg. Bagus Priambodo	0	0	0	0	0	0	0	0	0	1	0	1	0	0	0	1	0	1
88	drg. Elok Wihastuti	0	0	0	0	0	0	0	0	0	0	1	1	0	0	0	0	1	1
89	drg. Rizky Harris S., SpKq	0	0	0	0	0	0	0	0	0	1	0	1	0	0	0	1	0	1
90	Drg. Wilmi Indrijati	0	0	0	0	0	0	0	0	0	0	1	1	0	0	0	0	1	1
91	Dwi Budi Heryanto	0	0	0	0	0	0	0	0	0	0	0	0	0	0	0	0	0	0
92	Eko Susanto S.Kep.Ns	0	0	0	0	0	0	0	0	0	0	0	0	0	0	0	0	0	0
93	Endah Dwi Astutik W, S.Kep.Ns	0	0	0	0	0	0	0	0	0	0	0	0	0	0	0	0	0	0
94	Harpens aesthetic clinic	0	0	0	0	2	2	0	2	2	0	0	0	0	0	0	0	0	0
95	Hartono s.Kep.Ns	0	0	0	0	0	0	0	0	0	0	0	0	0	0	0	0	0	0
96	Hasim Rhosidi	0	0	0	0	0	0	0	0	0	0	0	0	0	0	0	0	0	0
97	Hendri Agung Prihandoko	0	0	0	0	0	0	0	0	0	0	0	0	0	0	0	0	0	0
98	Henny ika F	0	0	0	0	0	0	0	0	0	0	0	0	0	0	0	0	0	0
99	Herlina Iskandar S.ST.Ners.	0	0	0	0	0	0	0	0	0	0	0	0	0	0	0	0	0	0
100	Hernalis Farida	0	0	0	0	0	0	0	0	0	0	0	0	0	0	0	0	0	0
101	Ida Purwatiningsih,S.Kep.Ns	0	0	0	0	0	0	0	0	0	0	0	0	0	0	0	0	0	0
102	Indri setyarini	0	0	0	0	0	0	0	0	0	0	0	0	0	0	0	0	0	0
103	Insiyatus Salamah	0	0	0	0	0	0	0	0	0	0	0	0	0	0	0	0	0	0
104	Irhamma Shofiatun Ni'mah	0	0	0	0	0	0	0	0	0	0	0	0	0	0	0	0	0	0
105	isnainiatul L	0	0	0	0	0	0	0	0	0	0	0	0	0	0	0	0	0	0
106	Kacung,S.Kep.Ns	0	0	0	0	0	0	0	0	0	0	0	0	0	0	0	0	0	0
107	KLINIK akbar medika	0	0	0	2	0	2	2	0	2	0	1	1	0	0	0	0	1	1
108	KLINIK Alfa	0	0	0	1	0	1	1	0	1	0	1	1	0	0	0	0	1	1
109	KLINIK AN-NAWAWI	0	0	0	0	0	0	0	0	0	0	0	0	0	0	0	0	0	0
110	Klinik Aulia Husada	0	0	0	0	3	3	0	3	3	1	0	1	0	0	0	1	0	1
111	KLINIK AZZALEASPA	0	0	0	1	0	1	1	0	1	0	0	0	0	0	0	0	0	0
112	Klinik Babussalam	0	0	0	1	2	3	1	2	3	1	0	1	0	0	0	1	0	1
113	Klinik Bhayangkara Polres Mojokerto	0	0	0	0	0	0	0	0	0	0	0	0	0	0	0	0	0	0
114	Klinik Bina Sehat	0	0	0	2	3	5	2	3	5	1	0	1	0	0	0	1	0	1
115	Klinik Bumi Majapahit Widyakarana	1	0	1	0	1	1	1	1	2	0	0	0	0	0	0	0	0	0
116	KLINIK CITA MULIA	0	0	0	0	2	2	0	2	2	0	1	1	0	0	0	0	1	1
117	klinik dr. Djalu	0	0	0	3	3	6	3	3	6	1	0	1	0	0	0	1	0	1
118	Klinik dr.Anita	0	0	0	0	2	2	0	2	2	0	0	0	0	0	0	0	0	0
119	KLINIK emma jetis	0	0	0	1	2	3	1	2	3	0	2	2	0	0	0	0	2	2
120	KLINIK galena	0	0	0	2	1	3	2	1	3	0	1	1	0	0	0	0	1	1
121	KLINIK hikmah	0	0	0	0	1	1	0	1	1	0	0	0	0	0	0	0	0	0
122	Klinik Industri Medika 2	0	0	0	0	2	2	0	2	2	0	0	0	0	0	0	0	0	0
123	KLINIK IZZATY SPA	0	0	0	1	0	1	1	0	1	0	0	0	0	0	0	0	0	0

NO	UNIT KERJA	DR SPESIALIS			DOKTER			TOTAL			DOKTER GIGI			DOKTER GIGI SPESIALIS			TOTAL		
		L	P	L+P	L	P	L+P	L	P	L+P	L	P	L+P	L	P	L+P	L	P	L+P
1	*2*	*3*	*4*	*5*	*6*	*7*	*8*	*9*	*10*	*11*	*12*	*13*	*14*	*15*	*16*	*17*	*18*	*19*	*20*
124	KLINIK Keluarga Bahagia	0	0	0	3	0	3	3	0	3	0	2	2	0	0	0	0	2	2
125	Klinik Kemlagi Medika	0	0	0	2	1	3	2	1	3	0	0	0	0	0	0	0	0	0
126	KLINIK Kencana Asri Medika	0	1	1	0	1	1	0	2	2	0	0	0	0	0	0	0	0	0
127	KLINIK Laboratorium Klinik Ultra	0	0	0	0	1	1	0	1	1	0	0	0	0	0	0	0	0	0
128	KLINIK Lailia Husada	0	0	0	2	0	2	2	0	2	0	1	1	0	0	0	0	1	1
129	Klinik Madinah	0	0	0	0	1	1	0	1	1	0	0	0	0	0	0	0	0	0
130	Klinik mata royal edc mojosari	0	4	4	0	0	0	0	4	4	0	0	0	0	0	0	0	0	0
131	Klinik Mitra 106 Ngoro	0	0	0	2	1	3	2	1	3	0	2	2	0	0	0	0	2	2
132	KLINIK mitra 38	0	0	0	2	2	4	2	2	4	1	0	1	0	0	0	1	0	1
133	KLINIK MITRA 47	0	0	0	0	3	3	0	3	3	0	1	1	0	0	0	0	1	1
134	KLINIK Mitra Bersama	0	0	0	0	2	2	0	2	2	0	1	1	0	0	0	0	1	1
135	Klinik Nabila husada	0	0	0	2	2	4	2	2	4	0	0	0	0	0	0	0	0	0
136	klinik nukta tsaqilah	0	0	0	0	1	1	0	1	1	0	0	0	0	0	0	0	0	0
137	KLINIK Nusa Medika Puri	0	0	0	2	1	3	2	1	3	2	0	2	0	0	0	2	0	2
138	KLINIK PERMATA BUNDA	0	0	0	2	1	3	2	1	3	0	1	1	0	0	0	0	1	1
139	Klinik Poskes TNI 503	0	0	0	2	0	2	2	0	2	0	1	1	0	0	0	0	1	1
140	Klinik Post Beauty Mojosari	0	0	0	1	2	3	1	2	3	0	0	0	0	0	0	0	0	0
141	Klinik Post Beauty Puri	0	0	0	0	2	2	0	2	2	0	0	0	0	0	0	0	0	0
142	Klinik Post Medika	0	0	0	1	2	3	1	2	3	0	1	1	0	0	0	0	1	1
143	KLINIK PRATAMA " EKA MEDIKA "	0	0	0	1	2	3	1	2	3	0	1	1	0	0	0	0	1	1
144	Klinik Pratama Ananda	0	0	0	0	2	2	0	2	2	0	1	1	0	0	0	0	1	1
145	Klinik Pratama Ar Rahmah	0	0	0	1	2	3	1	2	3	0	1	1	0	0	0	0	1	1
146	Klinik Pratama Kimia Farma Mojosari	0	0	0	0	2	2	0	2	2	0	0	0	0	0	0	0	0	0
147	Klinik Pratama MWC NU Jatirejo	0	0	0	1	1	2	1	1	2	1	1	2	0	0	0	1	1	2
148	KLINIK PRATAMA NUSA MEDIKA GEMPOLKREP	0	0	0	3	1	4	3	1	4	0	1	1	0	0	0	0	1	1
149	KLINIK PRATAMA RAWAT INAP DAN BERSALIN MUHAMADIYAH	0	0	0	1	2	3	1	2	3	1	1	2	0	0	0	1	1	2
150	KLINIK PRIMA MEDIKA	0	0	0	4	1	5	4	1	5	0	1	1	0	0	0	0	1	1
151	KLINIK PT Indonesia Tri Sembilan	0	0	0	1	0	1	1	0	1	0	0	0	0	0	0	0	0	0
152	Klinik PT Multi Bintang Indonesia	0	0	0	1	0	1	1	0	1	0	0	0	0	0	0	0	0	0
153	klinik puri Medika	0	0	0	2	0	2	2	0	2	0	1	1	0	0	0	0	1	1
154	KLINIK RA. Basoeni 104	0	1	1	2	1	3	2	2	4	0	0	0	0	0	0	0	0	0
155	KLINIK RAHMA KARTIKA	0	0	0	1	1	2	1	1	2	0	1	1	0	0	0	0	1	1
156	KLINIK Rama medika	0	0	0	2	2	4	2	2	4	1	0	1	0	0	0	1	0	1
157	Klinik Rawat Inap dan Bersalin Griya Medika	0	0	0	3		3	3	0	3	0	0	0	0	0	0	0	0	0
158	Klinik ROHIMA	0	0	0	2	3	5	2	3	5	0	2	2	0	0	0	0	2	2
159	Klinik Sehat Husada	0	0	0	0	0	0	0	0	0	0	1	1	0	0	0	0	1	1
160	Klinik SPN Polda Jatim	0	0	0	2	1	3	2	1	3	1	0	1	0	0	0	1	0	1
161	KLINIK Surya Husada	0	0	0	2	1	3	2	1	3	0	1	1	0	0	0	0	1	1
162	KLINIK Wilujeng	0	0	0	2	5	7	2	5	7	2	1	3	0	0	0	2	1	3
163	KLINIK ZAM-ZAM Mojokerto	0	0	0	1	3	4	1	3	4	0	1	1	0	0	0	0	1	1
164	Kurniawan	0	0	0	0	0	0	0	0	0	0	0	0	0	0	0	0	0	0
165	LAB. KES DAERAH KAB. MOJOKERTO	0	0	0	0	1	1	0	1	1	0	0	0	0	0	0	0	0	0
166	Laboratorium Klinik Medis Gajah Mada	0	0	0	0	0	0	0	0	0	0	0	0	0	0	0	0	0	0
167	Laboratorium Klinik Tanjung	0	0	0	0	1	1	0	1	1	0	0	0	0	0	0	0	0	0
168	LABORATORIUM KLINIK WIJAYA KUSUMA	0	0	0	0	1	1	0	1	1	0	0	0	0	0	0	0	0	0
169	Mas Ud Zaini S.Kep.Ns	0	0	0	0	0	0	0	0	0	0	0	0	0	0	0	0	0	0
170	Mega Firgawaty,SST	0	0	0	0	0	0	0	0	0	0	0	0	0	0	0	0	0	0
171	Moh Aminuddin Azis, S.Kep.Ns	0	0	0	0	0	0	0	0	0	0	0	0	0	0	0	0	0	0
172	Mokhamad Nasukhan,S.Kep.Ns	0	0	0	0	0	0	0	0	0	0	0	0	0	0	0	0	0	0
173	Muhammad imam Basori, S.Kep.Ns	0	0	0	0	0	0	0	0	0	0	0	0	0	0	0	0	0	0
174	Mujaddidah Yuharti	0	0	0	0	0	0	0	0	0	0	0	0	0	0	0	0	0	0
175	Nova Erlina Rohma	0	0	0	0	0	0	0	0	0	0	0	0	0	0	0	0	0	0
176	Ns. Vonny Nurmalya Megawati	0	0	0	0	0	0	0	0	0	0	0	0	0	0	0	0	0	0
177	Nurdin S.Kep.Ns	0	0	0	0	0	0	0	0	0	0	0	0	0	0	0	0	0	0

NO	UNIT KERJA	DR SPESIALIS			DOKTER			TOTAL			DOKTER GIGI			DOKTER GIGI SPESIALIS			TOTAL		
		L	P	L+P	L	P	L+P	L	P	L+P	L	P	L+P	L	P	L+P	L	P	L+P
1	*2*	*3*	*4*	*5*	*6*	*7*	*8*	*9*	*10*	*11*	*12*	*13*	*14*	*15*	*16*	*17*	*18*	*19*	*20*
178	Nurwijanto	0	0	0	0	0	0	0	0	0	0	0	0	0	0	0	0	0	0
179	OPTIK ANTARA	0	0	0	0	0	0	0	0	0	0	0	0	0	0	0	0	0	0
180	OPTIK SOVY	0	0	0	0	0	0	0	0	0	0	0	0	0	0	0	0	0	0
181	PRAKTEK MANDIRI drg. Catharina Kumalasari	0	0	0	0	0	0	0	0	0	0	1	1	0	0	0	0	1	1
182	Pria Puspo M	0	0	0	0	0	0	0	0	0	0	0	0	0	0	0	0	0	0
183	Putut anjar Asmara	0	0	0	0	0	0	0	0	0	0	0	0	0	0	0	0	0	0
184	RAHMAHNINGSIH	0	0	0	0	0	0	0	0	0	0	0	0	0	0	0	0	0	0
185	RIRIN SUSANTI,AMd.Kep	0	0	0	0	0	0	0	0	0	0	0	0	0	0	0	0	0	0
186	Riska Andriani	0	0	0	0	0	0	0	0	0	0	0	0	0	0	0	0	0	0
187	Rohmatul Ummah, Amd.Keb	0	0	0	0	0	0	0	0	0	0	0	0	0	0	0	0	0	0
188	Roudlotul Jannah M Savira	0	0	0	0	0	0	0	0	0	0	0	0	0	0	0	0	0	0
189	Rufiah	0	0	0	0	0	0	0	0	0	0	0	0	0	0	0	0	0	0
190	Satyo Sudarmono,S,Kep.Ns	0	0	0	0	0	0	0	0	0	0	0	0	0	0	0	0	0	0
191	Sekar Suhartini	0	0	0	0	0	0	0	0	0	0	0	0	0	0	0	0	0	0
192	siti Kumaiyah S.Kep Ners	0	0	0	0	0	0	0	0	0	0	0	0	0	0	0	0	0	0
193	Siti Muawaliyatun	0	0	0	0	0	0	0	0	0	0	0	0	0	0	0	0	0	0
194	SITI ROMELAH	0	0	0	0	0	0	0	0	0	0	0	0	0	0	0	0	0	0
195	SRI MARDIANA	0	0	0	0	0	0	0	0	0	0	0	0	0	0	0	0	0	0
196	Teguh Heri Krsitanto, S.Kep.Ns	0	0	0	0	0	0	0	0	0	0	0	0	0	0	0	0	0	0
197	Tutik Hariyati s.Kep.Ns	0	0	0	0	0	0	0	0	0	0	0	0	0	0	0	0	0	0
198	UPT Pesanggrahan PMKS Majapahit	0	0	0	0	0	0	0	0	0	0	0	0	0	0	0	0	0	0
199	UPTD PMI	0	0	0	0	0	0	0	0	0	0	0	0	0	0	0	0	0	0
200	Wenas Bagiyo S.Kep.Ns	0	0	0	0	0	0	0	0	0	0	0	0	0	0	0	0	0	0
201	Wiwit Mustikowati	0	0	0	0	0	0	0	0	0	0	0	0	0	0	0	0	0	0
202	Yeni Hendrawati	0	0	0	0	0	0	0	0	0	0	0	0	0	0	0	0	0	0
SUB JUMLAH III (SARANA PELAYANAN KESEHATAN LAIN)		**2**	**8**	**10**	**91**	**98**	**189**	**93**	**106**	**199**	**20**	**42**	**62**	**0**	**0**	**0**	**20**	**42**	**62**
JUMLAH (KAB/KOTA)a		**172**	**86**	**258**	**198**	**209**	**407**	**370**	**295**	**665**	**32**	**69**	**101**	**7**	**4**	**11**	**39**	**73**	**112**
RASIO TERHADAP 100.000 PENDUDUK				**22.5**			**35.5**			**58.0**			**8.8**			**1.0**			**9.8**

Sumber: Bidang SDK

Keterangan : a) Jumlah termasuk S3;

b) Tenaga kesehatan yang bertugas di lebih dari satu tempat, hanya dihitung satu kali

TABEL 14

JUMLAH TENAGA TENAGA KEPERAWATAN DAN TENAGA KEBIDANAN DI FASILITAS KESEHATAN
KABUPATEN MOJOKERTO
TAHUN 2022

NO	UNIT KERJA	TENAGA KEPERAWATAN			TENAGA KEBIDANAN
		L	P	L+P	
1	*2*	*3*	*4*	*5*	*6*
1	Puskesmas Sooko	3	15	18	15
2	Puskesmas Trowulan	1	11	12	11
3	Puskesmas Tawangsari	5	12	17	14
4	Puskesmas Puri	2	17	19	21
5	Puskesmas Gayaman	2	12	14	12
6	Puskesmas Bangsal	4	19	23	25
7	Puskesmas Gedeg	3	11	14	12
8	Puskesmas Lespadangan	1	7	8	10
9	Puskesmas Kedungsari	2	9	11	9
10	Puskesmas Kupang	6	12	18	16
11	Puskesmas Jetis	5	13	18	11
12	Puskesmas Kemlagi	4	12	16	16
13	Puskesmas Dawar Blandong	14	20	34	25
14	Puskesmas Mojosari	3	11	14	15
15	Puskesmas Modopuro	4	9	13	13
16	Puskesmas Pungging	5	10	15	20
17	Puskesmas Watukenongo	3	7	10	8
18	Puskesmas Ngoro	3	12	15	14
19	Puskesmas Manduro	5	11	16	17
20	Puskesmas Dlanggu	8	16	24	20
21	Puskesmas Kutorejo	7	8	15	17
22	Puskesmas Pesanggrahan	5	8	13	9
23	Puskesmas Pacet	8	6	14	13
24	Puskesmas Pandan	3	9	12	12
25	Puskesmas Trawas	7	14	21	15
26	Puskesmas Gondang	9	12	21	24
27	Puskesmas Jatirejo	6	17	23	27

NO	UNIT KERJA	TENAGA KEPERAWATAN			TENAGA KEBIDANAN
		L	P	L+P	
1	*2*	*3*	*4*	*5*	*6*
SUB JUMLAH I (PUSKESMAS)		**128**	**320**	**448**	**421**
1	RS Kartini	13	38	51	16
2	RS Dharma Husada	8	11	19	13
3	RS DIAN HUSADA	24	49	73	18
4	RS Islam Sakinah	69	103	172	20
5	RS Mawaddah Medika	29	58	87	22
6	RS Mutiara Hati	18	44	62	45
7	RS Sido Waras	12	96	108	13
8	RSI Arofah	6	23	29	15
9	RSU Prof dr Soekandar	79	142	221	28
10	RSUD RA.Basoeni	50	64	114	33
11	RSUD Sumberglagah	65	67	132	18
SUB JUMLAH II (RUMAH SAKIT)		**373**	**695**	**1068**	**241**
1	A syamsu Dukha S,Kep .Ns	1	0	1	0
2	Annis Wahyudhi AL Farid	1	0	1	0
3	Apotek An Nur Farma Kejagan	0	0	0	0
4	Apotek An Nur Farma Pandan	0	0	0	0
5	Apotek Anugerah Mojosari	0	0	0	0
6	Apotek Japan Farma	0	0	0	0
7	Apotek Kemlagi Farma	0	0	0	0
8	Apotek Kimia Farma Mojosari	0	0	0	0
9	Apotek Ngoro Farma	0	0	0	0
10	Apotek Seger Waras	0	0	0	0
11	apotek VIdi Farma	0	0	0	0
12	Apotek Yasan	0	0	0	0
13	Apotik Ariyati Medika Farma	0	0	0	0
14	Apotik Dawarblandong	0	0	0	0
15	Apotik isyvina	0	0	0	0
16	Apotik Kaliandra	0	0	0	0
17	Apotik Lengkong	0	0	0	0
18	Apotik Majapahit	0	0	0	0
19	Apotik Naufa Farma	0	0	0	0
20	Apotik Orbid	0	0	0	0

NO	UNIT KERJA	TENAGA KEPERAWATAN			TENAGA KEBIDANAN
		L	P	L+P	
1	2	3	4	5	6
21	Apotik Pramita	0	0	0	0
22	Apotik Sooko Farma	0	0	0	0
23	Apotik Tambak Agung	0	0	0	0
24	Apotik VIVA GENERIK DLANGGU	0	0	0	0
25	Ayu Candra Seto	0	0	0	1
26	Bati mas'ulun	0	1	1	0
27	Bayu Ratulangi	1	0	1	0
28	BIDAN INDRA YULIANTI, AMd.Keb	0	0	0	1
29	Camelia Nur A	0	0	0	0
30	dr Ahmad Sahal	0	0	0	0
31	dr Angga Maulidha M,Sp.PD	0	0	0	0
32	dr Anggi Dwi Puspitosari	0	0	0	0
33	dr Anita	0	0	0	0
34	dr Anita Dwi W	0	0	0	0
35	dr Anneke Mahardinie	0	0	0	0
36	dr Arikah Roshinah	0	0	0	0
37	dr Bagus Eko A	0	0	0	0
38	dr Devy ayu Wulandari	0	0	0	0
39	dr Dorin Fauzi Warman	0	0	0	0
40	dr Ellen octavia hariraydi	0	0	0	0
41	dr Erna Rosiyawati	0	0	0	0
42	dr Faizal Rachman	0	0	0	0
43	dr Faris Maringan S	0	0	0	0
44	dr Fatimah Agustiani	0	0	0	0
45	dr Feni Wahyuningsih	0	0	0	0
46	dr hendro kusdianto	0	0	0	0
47	dr Hendro Jati Sukmono	0	0	0	0
48	dr Ina Dewi Ardiyani, Sp.K.J	0	0	0	0
49	dr Kiki Andari	0	0	0	0
50	dr Kustiawan Heri Purnomo	0	0	0	0
51	dr Lovely Anggita Criesty	0	0	0	0
52	dr M agus Bahruddin	0	0	0	0
53	dr Muhammad darussalam	0	0	0	0

NO	UNIT KERJA	TENAGA KEPERAWATAN			TENAGA KEBIDANAN
		L	P	L+P	
1	*2*	*3*	*4*	*5*	*6*
54	dr Nanik Handayani	0	0	0	0
55	dr Nanis Fintasari	0	0	0	0
56	dr Nevie Nastiti	0	0	0	0
57	dr Ninis Budi Utami	0	0	0	0
58	dr Oktavia Pratiwi	0	0	0	0
59	dr Rodli alfiyan	0	0	0	0
60	dr Sujatmiko	0	0	0	0
61	dr Willibrordus	0	0	0	0
62	dr Yuana Anto Mayasari	0	0	0	0
63	dr. Ahmad Zazuli	0	0	0	0
64	dr. Dedy Frendy	0	0	0	0
65	dr. Joshua Thomas Setiadi	0	0	0	0
66	dr. Krisnawan, MARS	0	0	0	0
67	dr. Machmujur	0	0	0	0
68	dr. Maulana Mochammad Fathir	0	0	0	0
69	dr. Mohammad Alfianto W	0	0	0	0
70	dr. Nur Azizah	0	0	0	0
71	dr. Septa Wahyu Primasari	0	0	0	0
72	dr.Alpha Ferry wahyudi	0	0	0	0
73	dr.Lutfie Rizky Firiza	0	0	0	0
74	dr.Maimunah Faizin	0	0	0	0
75	drg Endah Sri wilujeng	0	0	0	0
76	drg Erina Fatmala Yuli	0	0	0	0
77	drg Fajar Ruddin	0	0	0	0
78	drg Farli Romantio	0	0	0	0
79	drg Fitri Rahmawati	0	0	0	0
80	drg Ida Irmawati	0	0	0	0
81	drg Jahid Arfara Elhaq	0	0	0	0
82	drg MUKHAMMAD IBROHIM	0	0	0	0
83	drg Putri rahayu Lestari	0	0	0	0
84	drg Ratih Sri Mukti	0	0	0	0
85	drg Ririen Prawestri	0	0	0	0
86	drg Sugijono Soetjipto	0	0	0	0

NO	UNIT KERJA	TENAGA KEPERAWATAN			TENAGA KEBIDANAN
		L	P	L+P	
1	2	3	4	5	6
87	drg. Bagus Priambodo	0	0	0	0
88	drg. Elok Wihastuti	0	0	0	0
89	drg. Rizky Harris S., SpKq	0	0	0	0
90	Drg. Wilmi Indrijati	0	0	0	0
91	Dwi Budi Heryanto	1	0	1	0
92	Eko Susanto S.Kep.Ns	1	0	1	0
93	Endah Dwi Astutik W, S.Kep.Ns	0	1	1	0
94	Harpens aesthetic clinic	0	1	1	0
95	Hartono s.Kep.Ns	1	0	1	0
96	Hasim Rhosidi	1	0	1	0
97	Hendri Agung Prihandoko	1	0	1	0
98	Henny ika F	0	1	1	0
99	Herlina Iskandar S.ST.Ners.	0	1	1	0
100	Hernalis Farida	0	0	0	1
101	Ida Purwatiningsih,S.Kep.Ns	0	1	1	0
102	Indri setyarini	0	1	1	0
103	Insiyatus Salamah	0	0	0	1
104	Irhamma Shofiatun Ni'mah	0	0	0	0
105	isnainiatul L	0	0	0	1
106	Kacung,S.Kep.Ns	1	0	1	0
107	KLINIK akbar medika	0	1	1	5
108	KLINIK Alfa	0	9	9	3
109	KLINIK AN-NAWAWI	0	0	0	1
110	Klinik Aulia Husada	0	2	2	9
111	KLINIK AZZALEASPA	0	0	0	0
112	Klinik Babussalam	1	4	5	4
113	Klinik Bhayangkara Polres Mojokerto	1	0	1	0
114	Klinik Bina Sehat	1	6	7	1
115	Klinik Bumi Majapahit Widyakarana	0	1	1	4
116	KLINIK CITA MULIA	0	2	2	0
117	klinik dr. Djalu	0	4	4	8
118	Klinik dr.Anita	1	8	9	3
119	KLINIK emma jetis	0	2	2	1

NO	UNIT KERJA	TENAGA KEPERAWATAN			TENAGA KEBIDANAN
		L	P	L+P	
1	2	3	4	5	6
120	KLINIK galena	0	2	2	1
121	KLINIK hikmah	0	0	0	5
122	Klinik Industri Medika 2	1	1	2	2
123	KLINIK IZZATY SPA	0	0	0	0
124	KLINIK Keluarga Bahagia	0	1	1	5
125	Klinik Kemlagi Medika	0	9	9	3
126	KLINIK Kencana Asri Medika	0	0	0	0
127	KLINIK Laboratorium Klinik Ultra	1	0	1	1
128	KLINIK Lailia Husada	1	2	3	4
129	Klinik Madinah	0	3	3	3
130	Klinik mata royal edc mojosari	2	8	10	0
131	Klinik Mitra 106 Ngoro	0	2	2	1
132	KLINIK mitra 38	0	4	4	0
133	KLINIK MITRA 47	1	1	2	1
134	KLINIK Mitra Bersama	0	0	0	1
135	Klinik Nabila husada	0	5	5	0
136	klinik nukta tsaqilah	2	1	3	3
137	KLINIK Nusa Medika Puri	1	3	4	1
138	KLINIK PERMATA BUNDA	0	2	2	5
139	Klinik Poskes TNI 503	0	0	0	0
140	Klinik Post Beauty Mojosari	0	3	3	0
141	Klinik Post Beauty Puri	0	1	1	0
142	Klinik Post Medika	2	0	2	1
143	KLINIK PRATAMA " EKA MEDIKA "	0	3	3	5
144	Klinik Pratama Ananda	0	3	3	3
145	Klinik Pratama Ar Rahmah	0	2	2	2
146	Klinik Pratama Kimia Farma Mojosari	0	3	3	0
147	Klinik Pratama MWC NU Jatirejo	0	2	2	1
148	KLINIK PRATAMA NUSA MEDIKA GEMI	1	2	3	2
149	KLINIK PRATAMA RAWAT INAP DAN B	0	2	2	4
150	KLINIK PRIMA MEDIKA	1	2	3	4
151	KLINIK PT Indonesia Tri Sembilan	0	0	0	0
152	Klinik PT Multi Bintang Indonesia	1	0	1	0

NO	UNIT KERJA	TENAGA KEPERAWATAN			TENAGA KEBIDANAN
		L	P	L+P	
1	2	3	4	5	6
153	klinik puri Medika	2	2	4	2
154	KLINIK RA. Basoeni 104	0	0	0	2
155	KLINIK RAHMA KARTIKA	1	2	3	2
156	KLINIK Rama medika	0	2	2	2
157	Klinik Rawat Inap dan Bersalin Griya Med	0	2	2	2
158	Klinik ROHIMA	0	1	1	2
159	Klinik Sehat Husada	1	1	2	0
160	Klinik SPN Polda Jatim	1	3	4	3
161	KLINIK Surya Husada	1	1	2	2
162	KLINIK Wilujeng	1	2	3	2
163	KLINIK ZAM-ZAM Mojokerto	0	3	3	1
164	Kurniawan	1	0	1	0
165	LAB. KES DAERAH KAB. MOJOKERTO	0	0	0	0
166	Laboratorium Klinik Medis Gajah Mada	0	0	0	0
167	Laboratorium Klinik Tanjung	0	0	0	0
168	LABORATORIUM KLINIK WIJAYA KUSU	0	0	0	0
169	Mas Ud Zaini S.Kep.Ns	1	0	1	0
170	Mega Firgawaty,SST	0	0	0	1
171	Moh Aminuddin Azis, S.Kep.Ns	1	0	1	0
172	Mokhamad Nasukhan,S.Kep.Ns	1	0	1	0
173	Muhammad imam Basori, S.Kep.Ns	1	0	1	0
174	Mujaddidah Yuharti	0	0	0	0
175	Nova Erlina Rohma	0	0	0	1
176	Ns. Vonny Nurmalya Megawati	0	1	1	0
177	Nurdin S.Kep.Ns	1	0	1	0
178	Nurwijanto	1	0	1	0
179	OPTIK ANTARA	0	0	0	0
180	OPTIK SOVY	0	0	0	0
181	PRAKTEK MANDIRI drg. Catharina Kum	0	0	0	0
182	Pria Puspo M	1	0	1	0
183	Putut anjar Asmara	1	0	1	0
184	RAHMAHNINGSIH	0	0	0	1
185	RIRIN SUSANTI,AMd.Kep	0	1	1	0

NO	UNIT KERJA	TENAGA KEPERAWATAN			TENAGA KEBIDANAN
		L	P	L+P	
1	*2*	*3*	*4*	*5*	*6*
186	Riska Andriani	0	1	1	0
187	Rohmatul Ummah, Amd.Keb	0	0	0	1
188	Roudlotul Jannah M Savira	0	0	0	1
189	Rufiah	0	0	0	1
190	Satyo Sudarmono,S,Kep.Ns	1	0	1	0
191	Sekar Suhartini	0	1	1	0
192	siti Kumaiyah S.Kep Ners	0	1	1	0
193	Siti Muawaliyatun	0	0	0	1
194	SITI ROMELAH	0	0	0	1
195	SRI MARDIANA	0	0	0	1
196	Teguh Heri Krsitanto, S.Kep.Ns	1	0	1	0
197	Tutik Hariyati s.Kep.Ns	0	1	1	0
198	UPT Pesanggrahan PMKS Majapahit	1	1	2	1
199	UPTD PMI	1	0	1	0
200	Wenas Bagiyo S.Kep.Ns	1	0	1	0
201	Wiwit Mustikowati	0	0	0	1
202	Yeni Hendrawati	0	1	1	0
SUB JUMLAH III (SARANA PELAYANAN KESI		**48**	**140**	**188**	**133**
JUMLAH (KAB/KOTA)		549	1.155	1.704	795
RASIO TERHADAP 100.000 PENDUDUK				**148.7**	**69.4**

Sumber: Bidang SDK

Keterangan : a) Jumlah termasuk S3; b) Tenaga kesehatan yang bertugas di lebih dari satu tempat, hanya dihitung satu kali

TABEL 15

JUMLAH TENAGA KESEHATAN MASYARAKAT, KESEHATAN LINGKUNGAN, DAN GIZI DI FASILITAS KESEHATAN
KABUPATEN MOJOKERTO
TAHUN 2022

NO	UNIT KERJA	TENAGA KESEHATAN MASYARAKAT			TENAGA KESEHATAN LINGKUNGAN			TENAGA GIZI		
		L	P	L+P	L	P	L+P	L	P	L+P
1	*2*	*3*	*4*	*5*	*6*	*7*	*8*	*9*	*10*	*11*
1	Puskesmas Sooko	0	1	1	0	1	1	0	1	1
2	Puskesmas Trowulan	0	2	2	1	0	1	0	1	1
3	Puskesmas Tawangsari	0	1	1	0	1	1	0	1	1
4	Puskesmas Puri	0	2	2	0	1	1	0	1	1
5	Puskesmas Gayaman	1	0	1	0	1	1	0	1	1
6	Puskesmas Bangsal	0	1	1	0	0	0	0	1	1
7	Puskesmas Gedeg	0	0	0	0	1	1	0	1	1
8	Puskesmas Lespadangan	0	1	1	0	1	1	0	1	1
9	Puskesmas Kedungsari	0	0	0	0	1	1	1	1	2
10	Puskesmas Kupang	0	0	0	0	0	0	0	1	1
11	Puskesmas Jetis	0	1	1	0	1	1	0	1	1
12	Puskesmas Kemlagi	0	1	1	0	1	1	0	2	2
13	Puskesmas Dawar Blandong	0	1	1	1	0	1	0	2	2
14	Puskesmas Mojosari	0	1	1	0	1	1	1	0	1
15	Puskesmas Modopuro	0	0	0	0	1	1	0	1	1
16	Puskesmas Pungging	0	0	0	0	1	1	1	0	1
17	Puskesmas Watukenongo	0	0	0	0	1	1	0	0	0
18	Puskesmas Ngoro	0	1	1	1	0	1	0	1	1
19	Puskesmas Manduro	0	0	0	0	1	1	0	1	1
20	Puskesmas Dlanggu	0	1	1	0	0	0	0	1	1
21	Puskesmas Kutorejo	0	0	0	1	0	1	0	1	1
22	Puskesmas Pesanggrahan	1	0	1	0	1	1	0	1	1
23	Puskesmas Pacet	0	0	0	1	0	1	1	1	2
24	Puskesmas Pandan	0	1	1	0	1	1	0	1	1
25	Puskesmas Trawas	0	1	1	0	1	1	0	2	2
26	Puskesmas Gondang	0	0	0	1	0	1	0	1	1
27	Puskesmas Jatirejo	0	1	1	0	1	1	0	1	1
SUB JUMLAH I (PUSKESMAS)		**2**	**17**	**19**	**6**	**18**	**24**	**4**	**27**	**31**
1	RS Kartini	0	0	0	0	0	0	1	5	6
2	RS Dharma Husada	0	0	0	0	0	0	0	1	1
3	RS DIAN HUSADA	0	0	0	0	1	1	1	2	3
4	RS Islam Sakinah	0	0	0	1	1	2	0	2	2
5	RS Mawaddah Medika	0	0	0	0	1	1	0	4	4
6	RS Mutiara Hati	0	0	0	0	1	1	0	0	0
7	RS Sido Waras	0	4	4	0	1	1	0	4	4
8	RSI Arofah	0	0	0	0	0	0	0	1	1
9	RSU Prof dr Soekandar	0	0	0	3	3	6	0	5	5
10	RSUD RA.Basoeni	0	2	2	1	1	2	0	6	6
11	RSUD Sumberglagah	0	12	12	1	2	3	0	7	7
SUB JUMLAH II (RUMAH SAKIT)		**0**	**18**	**18**	**6**	**11**	**17**	**2**	**37**	**39**
1	A syamsu Dukha S,Kep .Ns	0	0	0	0	0	0	0	0	0
2	Annis Wahyudhi AL Farid	0	0	0	0	0	0	0	0	0
3	Apotek An Nur Farma Kejagan	0	0	0	0	0	0	0	0	0
4	Apotek An Nur Farma Pandan	0	0	0	0	0	0	0	0	0

NO	UNIT KERJA	TENAGA KESEHATAN MASYARAKAT			TENAGA KESEHATAN LINGKUNGAN			TENAGA GIZI		
		L	P	L+P	L	P	L+P	L	P	L+P
1	*2*	*3*	*4*	*5*	*6*	*7*	*8*	*9*	*10*	*11*
5	Apotek Anugerah Mojosari	0	0	0	0	0	0	0	0	0
6	Apotek Japan Farma	0	0	0	0	0	0	0	0	0
7	Apotek Kemlagi Farma	0	0	0	0	0	0	0	0	0
8	Apotek Kimia Farma Mojosari	0	0	0	0	0	0	0	0	0
9	Apotek Ngoro Farma	0	0	0	0	0	0	0	0	0
10	Apotek Seger Waras	0	0	0	0	0	0	0	0	0
11	apotek VIdi Farma	0	0	0	0	0	0	0	0	0
12	Apotek Yasan	0	0	0	0	0	0	0	0	0
13	Apotik Ariyati Medika Farma	0	0	0	0	0	0	0	0	0
14	Apotik Dawarblandong	0	0	0	0	0	0	0	0	0
15	Apotik isyvina	0	0	0	0	0	0	0	0	0
16	Apotik Kaliandra	0	0	0	0	0	0	0	0	0
17	Apotik Lengkong	0	0	0	0	0	0	0	0	0
18	Apotik Majapahit	0	0	0	0	0	0	0	0	0
19	Apotik Naufa Farma	0	0	0	0	0	0	0	0	0
20	Apotik Orbid	0	0	0	0	0	0	0	0	0
21	Apotik Pramita	0	0	0	0	0	0	0	0	0
22	Apotik Sooko Farma	0	0	0	0	0	0	0	0	0
23	Apotik Tambak Agung	0	0	0	0	0	0	0	0	0
24	Apotik VIVA GENERIK DLANGGU	0	0	0	0	0	0	0	0	0
25	Ayu Candra Seto	0	0	0	0	0	0	0	0	0
26	Bati mas'ulun	0	0	0	0	0	0	0	0	0
27	Bayu Ratulangi	0	0	0	0	0	0	0	0	0
28	BIDAN INDRA YULIANTI, AMd.Keb	0	0	0	0	0	0	0	0	0
29	Camelia Nur A	0	0	0	0	0	0	0	0	0
30	dr Ahmad Sahal	0	0	0	0	0	0	0	0	0
31	dr Angga Maulidha M,Sp.PD	0	0	0	0	0	0	0	0	0
32	dr Anggi Dwi Puspitosari	0	0	0	0	0	0	0	0	0
33	dr Anita	0	0	0	0	0	0	0	0	0
34	dr Anita Dwi W	0	0	0	0	0	0	0	0	0
35	dr Anneke Mahardinie	0	0	0	0	0	0	0	0	0
36	dr Arikah Roshinah	0	0	0	0	0	0	0	0	0
37	dr Bagus Eko A	0	0	0	0	0	0	0	0	0
38	dr Devy ayu Wulandari	0	0	0	0	0	0	0	0	0
39	dr Dorin Fauzi Warman	0	0	0	0	0	0	0	0	0
40	dr Ellen octavia hariraydi	0	0	0	0	0	0	0	0	0
41	dr Erna Rosiyawati	0	0	0	0	0	0	0	0	0
42	dr Faizal Rachman	0	0	0	0	0	0	0	0	0
43	dr Faris Maringan S	0	0	0	0	0	0	0	0	0
44	dr Fatimah Agustiani	0	0	0	0	0	0	0	0	0
45	dr Feni Wahyuningsih	0	0	0	0	0	0	0	0	0
46	dr hendro kusdianto	0	0	0	0	0	0	0	0	0
47	dr Hendro Jati Sukmono	0	0	0	0	0	0	0	0	0
48	dr Ina Dewi Ardiyani, Sp.K.J	0	0	0	0	0	0	0	0	0
49	dr Kiki Andari	0	0	0	0	0	0	0	0	0
50	dr Kustiawan Heri Purnomo	0	0	0	0	0	0	0	0	0
51	dr Lovely Anggita Criesty	0	0	0	0	0	0	0	0	0
52	dr M agus Bahruddin	0	0	0	0	0	0	0	0	0
53	dr Muhammad darussalam	0	0	0	0	0	0	0	0	0
54	dr Nanik Handayani	0	0	0	0	0	0	0	0	0

NO	UNIT KERJA	TENAGA KESEHATAN MASYARAKAT			TENAGA KESEHATAN LINGKUNGAN			TENAGA GIZI		
		L	P	L+P	L	P	L+P	L	P	L+P
1	*2*	*3*	*4*	*5*	*6*	*7*	*8*	*9*	*10*	*11*
55	dr Nanis Fintasari	0	0	0	0	0	0	0	0	0
56	dr Nevie Nastiti	0	0	0	0	0	0	0	0	0
57	dr Ninis Budi Utami	0	0	0	0	0	0	0	0	0
58	dr Oktavia Pratiwi	0	0	0	0	0	0	0	0	0
59	dr Rodli alfiyan	0	0	0	0	0	0	0	0	0
60	dr Sujatmiko	0	0	0	0	0	0	0	0	0
61	dr Willibrordus	0	0	0	0	0	0	0	0	0
62	dr Yuana Anto Mayasari	0	0	0	0	0	0	0	0	0
63	dr. Ahmad Zazuli	0	0	0	0	0	0	0	0	0
64	dr. Dedy Frendy	0	0	0	0	0	0	0	0	0
65	dr. Joshua Thomas Setiadi	0	0	0	0	0	0	0	0	0
66	dr. Krisnawan, MARS	0	0	0	0	0	0	0	0	0
67	dr. Machmujur	0	0	0	0	0	0	0	0	0
68	dr. Maulana Mochammad Fathir	0	0	0	0	0	0	0	0	0
69	dr. Mohammad Alfianto W	0	0	0	0	0	0	0	0	0
70	dr. Nur Azizah	0	0	0	0	0	0	0	0	0
71	dr. Septa Wahyu Primasari	0	0	0	0	0	0	0	0	0
72	dr.Alpha Ferry wahyudi	0	0	0	0	0	0	0	0	0
73	dr.Lutfie Rizky Firiza	0	0	0	0	0	0	0	0	0
74	dr.Maimunah Faizin	0	0	0	0	0	0	0	0	0
75	drg Endah Sri wilujeng	0	0	0	0	0	0	0	0	0
76	drg Erina Fatmala Yuli	0	0	0	0	0	0	0	0	0
77	drg Fajar Ruddin	0	0	0	0	0	0	0	0	0
78	drg Farli Romantio	0	0	0	0	0	0	0	0	0
79	drg Fitri Rahmawati	0	0	0	0	0	0	0	0	0
80	drg Ida Irmawati	0	0	0	0	0	0	0	0	0
81	drg Jahid Arfara Elhaq	0	0	0	0	0	0	0	0	0
82	drg MUKHAMMAD IBROHIM	0	0	0	0	0	0	0	0	0
83	drg Putri rahayu Lestari	0	0	0	0	0	0	0	0	0
84	drg Ratih Sri Mukti	0	0	0	0	0	0	0	0	0
85	drg Ririen Prawestri	0	0	0	0	0	0	0	0	0
86	drg Sugijono Soetjipto	0	0	0	0	0	0	0	0	0
87	drg. Bagus Priambodo	0	0	0	0	0	0	0	0	0
88	drg. Elok Wihastuti	0	0	0	0	0	0	0	0	0
89	drg. Rizky Harris S., SpKq	0	0	0	0	0	0	0	0	0
90	Drg. Wilmi Indrijati	0	0	0	0	0	0	0	0	0
91	Dwi Budi Heryanto	0	0	0	0	0	0	0	0	0
92	Eko Susanto S.Kep.Ns	0	0	0	0	0	0	0	0	0
93	Endah Dwi Astutik W, S.Kep.Ns	0	0	0	0	0	0	0	0	0
94	Harpens aesthetic clinic	0	0	0	0	0	0	0	0	0
95	Hartono s.Kep.Ns	0	0	0	0	0	0	0	0	0
96	Hasim Rhosidi	0	0	0	0	0	0	0	0	0
97	Hendri Agung Prihandoko	0	0	0	0	0	0	0	0	0
98	Henny ika F	0	0	0	0	0	0	0	0	0
99	Herlina Iskandar S.ST.Ners.	0	0	0	0	0	0	0	0	0
100	Hernalis Farida	0	0	0	0	0	0	0	0	0
101	Ida Purwatiningsih,S.Kep.Ns	0	0	0	0	0	0	0	0	0
102	Indri setyarini	0	0	0	0	0	0	0	0	0
103	Insiyatus Salamah	0	0	0	0	0	0	0	0	0
104	Irhamma Shofiatun Ni'mah	0	0	0	0	0	0	0	0	0

NO	UNIT KERJA	TENAGA KESEHATAN MASYARAKAT			TENAGA KESEHATAN LINGKUNGAN			TENAGA GIZI		
		L	P	L+P	L	P	L+P	L	P	L+P
1	*2*	*3*	*4*	*5*	*6*	*7*	*8*	*9*	*10*	*11*
105	isnainiatul L	0	0	0	0	0	0	0	0	0
106	Kacung,S.Kep.Ns	0	0	0	0	0	0	0	0	0
107	KLINIK akbar medika	0	0	0	0	0	0	0	0	0
108	KLINIK Alfa	0	0	0	0	0	0	0	0	0
109	KLINIK AN-NAWAWI	0	0	0	0	0	0	0	0	0
110	Klinik Aulia Husada	0	0	0	0	0	0	0	0	0
111	KLINIK AZZALEASPA	0	0	0	0	0	0	0	0	0
112	Klinik Babussalam	0	0	0	0	0	0	0	0	0
113	Klinik Bhayangkara Polres Mojokerto	0	0	0	0	0	0	0	0	0
114	Klinik Bina Sehat	0	0	0	0	0	0	0	0	0
115	Klinik Bumi Majapahit Widyakarana	0	0	0	0	0	0	0	0	0
116	KLINIK CITA MULIA	0	0	0	0	0	0	0	0	0
117	klinik dr. Djalu	0	0	0	0	0	0	0	0	0
118	Klinik dr.Anita	0	0	0	0	0	0	0	0	0
119	KLINIK emma jetis	0	0	0	0	0	0	0	0	0
120	KLINIK galena	0	0	0	0	0	0	0	0	0
121	KLINIK hikmah	0	0	0	0	0	0	0	0	0
122	Klinik Industri Medika 2	0	0	0	0	0	0	0	0	0
123	KLINIK IZZATY SPA	0	0	0	0	0	0	0	0	0
124	KLINIK Keluarga Bahagia	0	0	0	0	0	0	0	0	0
125	Klinik Kemlagi Medika	0	0	0	0	0	0	0	0	0
126	KLINIK Kencana Asri Medika	0	0	0	0	0	0	0	0	0
127	KLINIK Laboratorium Klinik Ultra	0	0	0	0	0	0	0	0	0
128	KLINIK Lailia Husada	0	0	0	0	0	0	0	0	0
129	Klinik Madinah	0	0	0	0	0	0	0	0	0
130	Klinik mata royal edc mojosari	0	0	0	0	0	0	0	0	0
131	Klinik Mitra 106 Ngoro	0	0	0	0	0	0	0	0	0
132	KLINIK mitra 38	0	0	0	0	0	0	0	0	0
133	KLINIK MITRA 47	0	0	0	0	0	0	0	0	0
134	KLINIK Mitra Bersama	0	0	0	0	0	0	0	0	0
135	Klinik Nabila husada	0	0	0	0	0	0	0	0	0
136	klinik nukta tsaqilah	0	0	0	0	0	0	0	0	0
137	KLINIK Nusa Medika Puri	0	0	0	0	0	0	0	0	0
138	KLINIK PERMATA BUNDA	0	0	0	0	0	0	0	0	0
139	Klinik Poskes TNI 503	0	0	0	0	0	0	0	0	0
140	Klinik Post Beauty Mojosari	0	0	0	0	0	0	0	0	0
141	Klinik Post Beauty Puri	0	0	0	0	0	0	0	0	0
142	Klinik Post Medika	0	0	0	0	0	0	0	0	0
143	KLINIK PRATAMA " EKA MEDIKA "	0	0	0	0	0	0	0	0	0
144	Klinik Pratama Ananda	0	0	0	0	0	0	0	0	0
145	Klinik Pratama Ar Rahmah	0	0	0	0	0	0	0	0	0
146	Klinik Pratama Kimia Farma Mojosari	0	0	0	0	0	0	0	0	0
147	Klinik Pratama MWC NU Jatirejo	0	0	0	0	0	0	0	0	0
148	KLINIK PRATAMA NUSA MEDIKA GEMPOLKREP	0	0	0	0	0	0	0	0	0
149	KLINIK PRATAMA RAWAT INAP DAN BERSALIN MUHAMADIYAH	0	0	0	0	0	0	0	0	0
150	KLINIK PRIMA MEDIKA	0	0	0	0	0	0	0	0	0
151	KLINIK PT Indonesia Tri Sembilan	0	0	0	0	0	0	0	0	0
152	Klinik PT Multi Bintang Indonesia	0	0	0	0	0	0	0	0	0
153	klinik puri Medika	0	0	0	0	0	0	0	0	0
154	KLINIK RA. Basoeni 104	0	0	0	0	0	0	0	0	0

NO	UNIT KERJA	TENAGA KESEHATAN MASYARAKAT			TENAGA KESEHATAN LINGKUNGAN			TENAGA GIZI		
		L	P	L+P	L	P	L+P	L	P	L+P
1	*2*	*3*	*4*	*5*	*6*	*7*	*8*	*9*	*10*	*11*
155	KLINIK RAHMA KARTIKA	0	0	0	0	0	0	0	0	0
156	KLINIK Rama medika	0	0	0	0	0	0	0	0	0
157	Klinik Rawat Inap dan Bersalin Griya Medika	0	0	0	0	0	0	0	0	0
158	Klinik ROHIMA	0	0	0	0	0	0	0	0	0
159	Klinik Sehat Husada	0	0	0	0	0	0	0	0	0
160	Klinik SPN Polda Jatim	0	0	0	0	0	0	0	0	0
161	KLINIK Surya Husada	0	0	0	0	0	0	0	0	0
162	KLINIK Wilujeng	0	0	0	0	0	0	0	0	0
163	KLINIK ZAM-ZAM Mojokerto	0	0	0	0	0	0	0	0	0
164	Kurniawan	0	0	0	0	0	0	0	0	0
165	LAB. KES DAERAH KAB. MOJOKERTO	0	0	0	0	0	0	0	0	0
166	Laboratorium Klinik Medis Gajah Mada	0	0	0	0	0	0	0	0	0
167	Laboratorium Klinik Tanjung	0	0	0	0	0	0	0	0	0
168	LABORATORIUM KLINIK WIJAYA KUSUMA	0	0	0	0	0	0	0	0	0
169	Mas Ud Zaini S.Kep.Ns	0	0	0	0	0	0	0	0	0
170	Mega Firgawaty,SST	0	0	0	0	0	0	0	0	0
171	Moh Aminuddin Azis, S.Kep.Ns	0	0	0	0	0	0	0	0	0
172	Mokhamad Nasukhan,S.Kep.Ns	0	0	0	0	0	0	0	0	0
173	Muhammad imam Basori, S.Kep.Ns	0	0	0	0	0	0	0	0	0
174	Mujaddidah Yuharti	0	0	0	0	0	0	0	0	0
175	Nova Erlina Rohma	0	0	0	0	0	0	0	0	0
176	Ns. Vonny Nurmalya Megawati	0	0	0	0	0	0	0	0	0
177	Nurdin S.Kep.Ns	0	0	0	0	0	0	0	0	0
178	Nurwijanto	0	0	0	0	0	0	0	0	0
179	OPTIK ANTARA	0	0	0	0	0	0	0	0	0
180	OPTIK SOVY	0	0	0	0	0	0	0	0	0
181	PRAKTEK MANDIRI drg. Catharina Kumalasari	0	0	0	0	0	0	0	0	0
182	Pria Puspo M	0	0	0	0	0	0	0	0	0
183	Putut anjar Asmara	0	0	0	0	0	0	0	0	0
184	RAHMAHNINGSIH	0	0	0	0	0	0	0	0	0
185	RIRIN SUSANTI,AMd.Kep	0	0	0	0	0	0	0	0	0
186	Riska Andriani	0	0	0	0	0	0	0	0	0
187	Rohmatul Ummah, Amd.Keb	0	0	0	0	0	0	0	0	0
188	Roudlotul Jannah M Savira	0	0	0	0	0	0	0	0	0
189	Rufiah	0	0	0	0	0	0	0	0	0
190	Satyo Sudarmono,S,Kep.Ns	0	0	0	0	0	0	0	0	0
191	Sekar Suhartini	0	0	0	0	0	0	0	0	0
192	siti Kumaiyah S.Kep Ners	0	0	0	0	0	0	0	0	0
193	Siti Muawaliyatun	0	0	0	0	0	0	0	0	0
194	SITI ROMELAH	0	0	0	0	0	0	0	0	0
195	SRI MARDIANA	0	0	0	0	0	0	0	0	0
196	Teguh Heri Krsitanto, S.Kep.Ns	0	0	0	0	0	0	0	0	0
197	Tutik Hariyati s.Kep.Ns	0	0	0	0	0	0	0	0	0
198	UPT Pesanggrahan PMKS Majapahit	0	0	0	0	0	0	0	0	0
199	UPTD PMI	0	0	0	0	0	0	0	0	0
200	Wenas Bagiyo S.Kep.Ns	0	0	0	0	0	0	0	0	0
201	Wiwit Mustikowati	0	0	0	0	0	0	0	0	0
202	Yeni Hendrawati	0	0	0	0	0	0	0	0	0
SUB JUMLAH V (PRAKTEK MANDIRI)		**0**	**0**	**0**	**0**	**0**	**0**	**0**	**0**	**0**
JUMLAH (KAB/KOTA)		2	35	37	12	29	41	6	64	70

NO	UNIT KERJA	TENAGA KESEHATAN MASYARAKAT			TENAGA KESEHATAN LINGKUNGAN			TENAGA GIZI		
		L	P	L+P	L	P	L+P	L	P	L+P
1	*2*	*3*	*4*	*5*	*6*	*7*	*8*	*9*	*10*	*11*
RASIO TERHADAP 100.000 PENDUDUK				**3.2**			**3.6**			**6.1**

Sumber: Bidang SDK

Keterangan : a) Tenaga kesehatan yang bertugas di lebih dari satu tempat, hanya dihitung satu kali

TABEL 16

JUMLAH TENAGA TEKNIK BIOMEDIKA, KETERAPIAN FISIK, DAN KETEKNISIAN MEDIK DI FASILITAS KESEHATAN
KABUPATEN MOJOKERTO
TAHUN 2022

NO	UNIT KERJA	AHLI TEKNOLOGI LABORATORIUM MEDIK			TENAGA TEKNIK BIOMEDIKA LAINNYA			KETERAPIAN FISIK			KETEKNISIAN MEDIS		
		L	P	L + P	L	P	L + P	L	P	L + P	L	P	L + P
1	*2*	*3*	*4*	*5*	*6*	*7*	*8*	*9*	*10*	*11*	*12*	*13*	*14*
1	Puskesmas Sooko	0	1	1	0	0	0	0	0	0	1	0	1
2	Puskesmas Trowulan	0	1	1	0	0	0	0	0	0	0	1	1
3	Puskesmas Tawangsari	1	0	1	0	0	0	0	0	0	0	0	0
4	Puskesmas Puri	1	0	1	0	0	0	0	0	0	0	0	0
5	Puskesmas Gayaman	0	1	1	0	0	0	0	0	0	1	0	1
6	Puskesmas Bangsal	0	1	1	0	0	0	0	0	0	0	0	0
7	Puskesmas Gedeg	0	1	1	0	0	0	0	0	0	0	0	0
8	Puskesmas Lespadangan	0	1	1	0	0	0	0	0	0	0	0	0
9	Puskesmas Kedungsari	0	1	1	0	0	0	0	0	0	0	1	1
10	Puskesmas Kupang	0	1	1	0	0	0	0	0	0	0	0	0
11	Puskesmas Jetis	0	1	1	0	0	0	0	0	0	0	1	1
12	Puskesmas Kemlagi	1	0	1	0	0	0	0	0	0	0	1	1
13	Puskesmas Dawar Blandong	1	0	1	0	0	0	0	0	0	0	1	1
14	Puskesmas Mojosari	1	0	1	0	0	0	0	0	0	1	0	1
15	Puskesmas Modopuro	0	1	1	0	0	0	0	0	0	0	1	1
16	Puskesmas Pungging	0	1	1	0	0	0	0	0	0	0	1	1
17	Puskesmas Watukenongo	0	0	0	0	0	0	0	0	0	0	1	1
18	Puskesmas Ngoro	0	1	1	0	0	0	0	0	0	0	1	1
19	Puskesmas Manduro	0	1	1	0	0	0	0	0	0	1	0	1
20	Puskesmas Dlanggu	0	1	1	0	0	0	0	0	0	0	0	0
21	Puskesmas Kutorejo	0	1	1	0	0	0	0	0	0	0	1	1
22	Puskesmas Pesanggrahan	0	1	1	0	0	0	0	0	0	1	0	1
23	Puskesmas Pacet	0	0	0	0	0	0	0	0	0	1	1	2
24	Puskesmas Pandan	0	1	1	0	0	0	0	0	0	1	0	1
25	Puskesmas Trawas	0	1	1	0	0	0	0	0	0	0	1	1
26	Puskesmas Gondang	0	1	1	0	0	0	0	0	0	0	1	1
27	Puskesmas Jatirejo	1	0	1	0	0	0	0	0	0	0	1	1
SUB JUMLAH I (PUSKESMAS)		**6**	**19**	**25**	**0**	**0**	**0**	**0**	**0**	**0**	**7**	**14**	**21**
1	RS Kartini	0	7	7	2	2	4	0	0	0	0	4	4
2	RS Dharma Husada	0	3	3	3	0	3	0	0	0	1	3	4
3	RS DIAN HUSADA	1	7	8	2	2	4	0	0	0	0	2	2
4	RS Islam Sakinah	2	11	13	5	4	9	4	2	6	2	7	9
5	RS Mawaddah Medika	1	9	10	2	5	7	1	2	3	3	5	8
6	RS Mutiara Hati	0	5	5	0	0	0	1	1	2	0	4	4

NO	UNIT KERJA	AHLI TEKNOLOGI LABORATORIUM MEDIK			TENAGA TEKNIK BIOMEDIKA LAINNYA			KETERAPIAN FISIK			KETEKNISIAN MEDIS		
		L	P	L + P	L	P	L + P	L	P	L + P	L	P	L + P
1	*2*	*3*	*4*	*5*	*6*	*7*	*8*	*9*	*10*	*11*	*12*	*13*	*14*
7	RS Sido Waras	0	7	7	2	7	9	1	1	2	2	4	6
8	RSI Arofah	0	5	5	1	0	1	0	0	0	0	1	1
9	RSU Prof dr Soekandar	7	10	17	8	5	13	1	1	2	3	10	13
10	RSUD RA.Basoeni	5	10	15	2	7	9	1	1	2	5	6	11
11	RSUD Sumberglagah	4	7	11	10	5	15	0	4	4	6	11	17
SUB JUMLAH II (RUMAH SAKIT)		**20**	**81**	**101**	**37**	**37**	**74**	**9**	**12**	**21**	**22**	**57**	**79**
1	A syamsu Dukha S,Kep .Ns	0	0	0	0	0	0	0	0	0	0	0	0
2	Annis Wahyudhi AL Farid	0	0	0	0	0	0	0	0	0	0	0	0
3	Apotek An Nur Farma Kejagan	0	0	0	0	0	0	0	0	0	0	0	0
4	Apotek An Nur Farma Pandan	0	0	0	0	0	0	0	0	0	0	0	0
5	Apotek Anugerah Mojosari	0	0	0	0	0	0	0	0	0	0	0	0
6	Apotek Japan Farma	0	0	0	0	0	0	0	0	0	0	0	0
7	Apotek Kemlagi Farma	0	0	0	0	0	0	0	0	0	0	0	0
8	Apotek Kimia Farma Mojosari	0	0	0	0	0	0	0	0	0	0	0	0
9	Apotek Ngoro Farma	0	0	0	0	0	0	0	0	0	0	0	0
10	Apotek Seger Waras	0	0	0	0	0	0	0	0	0	0	0	0
11	apotek VIdi Farma	0	0	0	0	0	0	0	0	0	0	0	0
12	Apotek Yasan	0	0	0	0	0	0	0	0	0	0	0	0
13	Apotik Ariyati Medika Farma	0	0	0	0	0	0	0	0	0	0	0	0
14	Apotik Dawarblandong	0	0	0	0	0	0	0	0	0	0	0	0
15	Apotik isyvina	0	0	0	0	0	0	0	0	0	0	0	0
16	Apotik Kaliandra	0	0	0	0	0	0	0	0	0	0	0	0
17	Apotik Lengkong	0	0	0	0	0	0	0	0	0	0	0	0
18	Apotik Majapahit	0	0	0	0	0	0	0	0	0	0	0	0
19	Apotik Naufa Farma	0	0	0	0	0	0	0	0	0	0	0	0
20	Apotik Orbid	0	0	0	0	0	0	0	0	0	0	0	0
21	Apotik Pramita	0	0	0	0	0	0	0	0	0	0	0	0
22	Apotik Sooko Farma	0	0	0	0	0	0	0	0	0	0	0	0
23	Apotik Tambak Agung	0	0	0	0	0	0	0	0	0	0	0	0
24	Apotik VIVA GENERIK DLANGGU	0	0	0	0	0	0	0	0	0	0	0	0
25	Ayu Candra Seto	0	0	0	0	0	0	0	0	0	0	0	0
26	Bati mas'ulun	0	0	0	0	0	0	0	0	0	0	0	0
27	Bayu Ratulangi	0	0	0	0	0	0	0	0	0	0	0	0
28	BIDAN INDRA YULIANTI, AMd.Keb	0	0	0	0	0	0	0	0	0	0	0	0
29	Camelia Nur A	0	0	0	0	0	0	0	1	1	0	0	1
30	dr Ahmad Sahal	0	0	0	0	0	0	0	0	0	0	0	0
31	dr Angga Maulidha M,Sp.PD	0	0	0	0	0	0	0	0	0	0	0	0
32	dr Anggi Dwi Puspitosari	0	0	0	0	0	0	0	0	0	0	0	0
33	dr Anita	0	0	0	0	0	0	0	0	0	0	0	0
34	dr Anita Dwi W	0	0	0	0	0	0	0	0	0	0	0	0

NO	UNIT KERJA	AHLI TEKNOLOGI LABORATORIUM MEDIK			TENAGA TEKNIK BIOMEDIKA LAINNYA			KETERAPIAN FISIK			KETEKNISIAN MEDIS		
		L	P	L + P	L	P	L + P	L	P	L + P	L	P	L + P
1	*2*	*3*	*4*	*5*	*6*	*7*	*8*	*9*	*10*	*11*	*12*	*13*	*14*
35	dr Anneke Mahardinie	0	0	0	0	0	0	0	0	0	0	0	0
36	dr Arikah Roshinah	0	0	0	0	0	0	0	0	0	0	0	0
37	dr Bagus Eko A	0	0	0	0	0	0	0	0	0	0	0	0
38	dr Devy ayu Wulandari	0	0	0	0	0	0	0	0	0	0	0	0
39	dr Dorin Fauzi Warman	0	0	0	0	0	0	0	0	0	0	0	0
40	dr Ellen octavia hariraydi	0	0	0	0	0	0	0	0	0	0	0	0
41	dr Erna Rosiyawati	0	0	0	0	0	0	0	0	0	0	0	0
42	dr Faizal Rachman	0	0	0	0	0	0	0	0	0	0	0	0
43	dr Faris Maringan S	0	0	0	0	0	0	0	0	0	0	0	0
44	dr Fatimah Agustiani	0	0	0	0	0	0	0	0	0	0	0	1
45	dr Feni Wahyuningsih	0	0	0	0	0	0	0	0	0	0	0	0
46	dr hendro kusdianto	0	0	0	0	0	0	0	0	0	0	0	0
47	dr Hendro Jati Sukmono	0	0	0	0	0	0	0	0	0	0	0	0
48	dr Ina Dewi Ardiyani, Sp.K.J	0	0	0	0	0	0	0	0	0	0	0	0
49	dr Kiki Andari	0	0	0	0	0	0	0	0	0	0	0	0
50	dr Kustiawan Heri Purnomo	0	0	0	0	0	0	0	0	0	0	0	0
51	dr Lovely Anggita Criesty	0	0	0	0	0	0	0	0	0	0	0	0
52	dr M agus Bahruddin	0	0	0	0	0	0	0	0	0	0	0	0
53	dr Muhammad darussalam	0	0	0	0	0	0	0	0	0	0	0	0
54	dr Nanik Handayani	0	0	0	0	0	0	0	0	0	0	0	0
55	dr Nanis Fintasari	0	0	0	0	0	0	0	0	0	0	0	0
56	dr Nevie Nastiti	0	0	0	0	0	0	0	0	0	0	0	0
57	dr Ninis Budi Utami	0	0	0	0	0	0	0	0	0	0	0	0
58	dr Oktavia Pratiwi	0	0	0	0	0	0	0	0	0	0	0	0
59	dr Rodli alfiyan	0	0	0	0	0	0	0	0	0	0	0	0
60	dr Sujatmiko	0	0	0	0	0	0	0	0	0	0	0	0
61	dr Willibrordus	0	0	0	0	0	0	0	0	0	0	0	1
62	dr Yuana Anto Mayasari	0	0	0	0	0	0	0	0	0	0	0	0
63	dr. Ahmad Zazuli	0	0	0	0	0	0	0	0	0	0	0	0
64	dr. Dedy Frendy	0	0	0	0	0	0	0	0	0	0	0	0
65	dr. Joshua Thomas Setiadi	0	0	0	0	0	0	0	0	0	0	0	0
66	dr. Krisnawan, MARS	0	0	0	0	0	0	0	0	0	0	0	0
67	dr. Machmujur	0	0	0	0	0	0	0	0	0	0	0	0
68	dr. Maulana Mochammad Fathir	0	0	0	0	0	0	0	0	0	0	0	0
69	dr. Mohammad Alfianto W	0	0	0	0	0	0	0	0	0	0	0	0
70	dr. Nur Azizah	0	0	0	0	0	0	0	0	0	0	0	0
71	dr. Septa Wahyu Primasari	0	0	0	0	0	0	0	0	0	0	0	0
72	dr.Alpha Ferry wahyudi	0	0	0	0	0	0	0	0	0	0	0	0
73	dr.Lutfie Rizky Firiza	0	0	0	0	0	0	0	0	0	0	0	0
74	dr.Maimunah Faizin	0	0	0	0	0	0	0	0	0	0	0	0

NO	UNIT KERJA	AHLI TEKNOLOGI LABORATORIUM MEDIK			TENAGA TEKNIK BIOMEDIKA LAINNYA			KETERAPIAN FISIK			KETEKNISIAN MEDIS		
		L	P	L + P	L	P	L + P	L	P	L + P	L	P	L + P
1	*2*	*3*	*4*	*5*	*6*	*7*	*8*	*9*	*10*	*11*	*12*	*13*	*14*
75	drg Endah Sri wilujeng	0	0	0	0	0	0	0	0	0	0	0	0
76	drg Erina Fatmala Yuli	0	0	0	0	0	0	0	0	0	0	0	0
77	drg Fajar Ruddin	0	0	0	0	0	0	0	0	0	0	0	0
78	drg Farli Romantio	0	0	0	0	0	0	0	0	0	0	0	0
79	drg Fitri Rahmawati	0	0	0	0	0	0	0	0	0	0	0	0
80	drg Ida Irmawati	0	0	0	0	0	0	0	0	0	0	0	0
81	drg Jahid Arfara Elhaq	0	0	0	0	0	0	0	0	0	0	0	0
82	drg MUKHAMMAD IBROHIM	0	0	0	0	0	0	0	0	0	0	0	0
83	drg Putri rahayu Lestari	0	0	0	0	0	0	0	0	0	0	0	0
84	drg Ratih Sri Mukti	0	0	0	0	0	0	0	0	0	0	0	0
85	drg Ririen Prawestri	0	0	0	0	0	0	0	0	0	0	0	0
86	drg Sugijono Soetjipto	0	0	0	0	0	0	0	0	0	0	0	0
87	drg. Bagus Priambodo	0	0	0	0	0	0	0	0	0	0	0	0
88	drg. Elok Wihastuti	0	0	0	0	0	0	0	0	0	0	0	0
89	drg. Rizky Harris S., SpKq	0	0	0	0	0	0	0	0	0	0	0	0
90	Drg. Wilmi Indrijati	0	0	0	0	0	0	0	0	0	0	0	0
91	Dwi Budi Heryanto	0	0	0	0	0	0	0	0	0	0	0	0
92	Eko Susanto S.Kep.Ns	0	0	0	0	0	0	0	0	0	0	0	0
93	Endah Dwi Astutik W, S.Kep.Ns	0	0	0	0	0	0	0	0	0	0	0	0
94	Harpens aesthetic clinic	0	0	0	0	0	0	0	0	0	0	0	0
95	Hartono s.Kep.Ns	0	0	0	0	0	0	0	0	0	0	0	0
96	Hasim Rhosidi	0	0	0	0	0	0	0	0	0	0	0	0
97	Hendri Agung Prihandoko	0	0	0	0	0	0	0	0	0	0	0	0
98	Henny ika F	0	0	0	0	0	0	0	0	0	0	0	0
99	Herlina Iskandar S.ST.Ners.	0	0	0	0	0	0	0	0	0	0	0	0
100	Hernalis Farida	0	0	0	0	0	0	0	0	0	0	0	0
101	Ida Purwatiningsih,S.Kep.Ns	0	0	0	0	0	0	0	0	0	0	0	0
102	Indri setyarini	0	0	0	0	0	0	0	0	0	0	0	0
103	Insiyatus Salamah	0	0	0	0	0	0	0	0	0	0	0	0
104	Irhamma Shofiatun Ni'mah	0	0	0	0	0	0	0	1	1	0	0	0
105	isnainiatul L	0	0	0	0	0	0	0	0	0	0	0	0
106	Kacung,S.Kep.Ns	0	0	0	0	0	0	0	0	0	0	0	0
107	KLINIK akbar medika	0	0	0	0	0	0	0	0	0	0	0	0
108	KLINIK Alfa	0	1	1	0	0	0	0	0	0	0	0	0
109	KLINIK AN-NAWAWI	0	0	0	0	0	0	0	0	0	0	0	0
110	Klinik Aulia Husada	1	0	1	0	0	0	0	0	0	0	0	0
111	KLINIK AZZALEASPA	0	0	0	0	0	0	0	0	0	0	0	0
112	Klinik Babussalam	0	0	0	0	0	0	0	0	0	0	0	0
113	Klinik Bhayangkara Polres Mojokerto	0	0	0	0	0	0	0	0	0	0	0	0
114	Klinik Bina Sehat	1	0	1	0	0	0	0	0	0	0	0	0

NO	UNIT KERJA	AHLI TEKNOLOGI LABORATORIUM MEDIK			TENAGA TEKNIK BIOMEDIKA LAINNYA			KETERAPIAN FISIK			KETEKNISIAN MEDIS		
		L	P	L + P	L	P	L + P	L	P	L + P	L	P	L + P
1	*2*	*3*	*4*	*5*	*6*	*7*	*8*	*9*	*10*	*11*	*12*	*13*	*14*
115	Klinik Bumi Majapahit Widyakarana	0	0	0	0	0	0	0	0	0	0	0	0
116	KLINIK CITA MULIA	0	0	0	0	0	0	0	0	0	0	0	0
117	klinik dr. Djalu	0	0	0	0	0	0	0	0	0	0	0	0
118	Klinik dr.Anita	0	1	1	0	0	0	0	0	0	0	0	0
119	KLINIK emma jetis	0	0	0	0	0	0	0	0	0	0	0	0
120	KLINIK galena	0	0	0	0	0	0	0	0	0	0	0	0
121	KLINIK hikmah	0	0	0	0	0	0	0	0	0	0	0	0
122	Klinik Industri Medika 2	0	0	0	0	0	0	0	0	0	0	0	0
123	KLINIK IZZATY SPA	0	0	0	0	0	0	0	0	0	0	0	0
124	KLINIK Keluarga Bahagia	0	0	0	0	0	0	0	0	0	0	0	0
125	Klinik Kemlagi Medika	0	2	2	0	0	0	0	0	0	0	0	0
126	KLINIK Kencana Asri Medika	0	0	0	0	0	0	0	0	0	0	0	0
127	KLINIK Laboratorium Klinik Ultra	0	4	4	0	0	0	0	0	0	0	0	0
128	KLINIK Lailia Husada	0	0	0	0	0	0	0	0	0	0	0	0
129	Klinik Madinah	0	1	1	0	0	0	0	0	0	0	0	0
130	Klinik mata royal edc mojosari	0	0	0	0	0	0	0	0	0	0	0	0
131	Klinik Mitra 106 Ngoro	0	0	0	0	0	0	0	0	0	0	0	0
132	KLINIK mitra 38	0	0	0	0	0	0	0	0	0	0	0	0
133	KLINIK MITRA 47	0	0	0	0	0	0	0	0	0	0	0	0
134	KLINIK Mitra Bersama	0	0	0	0	0	0	0	0	0	0	0	0
135	Klinik Nabila husada	0	0	0	0	0	0	0	0	0	0	1	0
136	klinik nukta tsaqilah	0	0	0	0	0	0	0	0	0	0	0	0
137	KLINIK Nusa Medika Puri	0	0	0	0	0	0	0	0	0	0	0	0
138	KLINIK PERMATA BUNDA	0	0	0	0	0	0	0	0	0	0	0	0
139	Klinik Poskes TNI 503	0	0	0	0	0	0	0	0	0	0	0	0
140	Klinik Post Beauty Mojosari	0	0	0	0	0	0	0	0	0	0	0	0
141	Klinik Post Beauty Puri	0	0	0	0	0	0	0	0	0	0	0	0
142	Klinik Post Medika	0	0	0	0	0	0	0	0	0	0	0	0
143	KLINIK PRATAMA " EKA MEDIKA "	0	0	0	0	0	0	0	0	0	0	0	0
144	Klinik Pratama Ananda	0	2	2	0	0	0	0	0	0	0	0	0
145	Klinik Pratama Ar Rahmah	0	0	0	0	0	0	0	0	0	0	0	0
146	Klinik Pratama Kimia Farma Mojosari	0	0	0	0	0	0	0	0	0	0	0	0
147	Klinik Pratama MWC NU Jatirejo	0	0	0	0	0	0	0	0	0	0	0	0
148	KLINIK PRATAMA NUSA MEDIKA GEMPOLKREP	0	0	0	0	0	0	0	0	0	0	0	0
149	KLINIK PRATAMA RAWAT INAP DAN BERSALIN MUHAMADIYA	0	0	0	0	0	0	0	0	0	0	0	0
150	KLINIK PRIMA MEDIKA	0	0	0	0	0	0	0	0	0	0	1	0
151	KLINIK PT Indonesia Tri Sembilan	0	0	0	0	0	0	0	0	0	0	0	0
152	Klinik PT Multi Bintang Indonesia	0	0	0	0	0	0	0	0	0	0	0	0
153	klinik puri Medika	0	0	0	0	0	0	0	0	0	0	0	0
154	KLINIK RA. Basoeni 104	0	1	1	0	0	0	0	0	0	0	0	0

NO	UNIT KERJA	AHLI TEKNOLOGI LABORATORIUM MEDIK			TENAGA TEKNIK BIOMEDIKA LAINNYA			KETERAPIAN FISIK			KETEKNISIAN MEDIS		
		L	P	L + P	L	P	L + P	L	P	L + P	L	P	L + P
1	*2*	*3*	*4*	*5*	*6*	*7*	*8*	*9*	*10*	*11*	*12*	*13*	*14*
155	KLINIK RAHMA KARTIKA	0	0	0	0	0	0	0	0	0	0	0	0
156	KLINIK Rama medika	0	1	1	0	0	0	0	0	0	0	0	0
157	Klinik Rawat Inap dan Bersalin Griya Medika	0	1	1	0	0	0	0	0	0	0	0	0
158	Klinik ROHIMA	0	0	0	0	0	0	0	0	0	0	0	0
159	Klinik Sehat Husada	0	0	0	0	0	0	0	0	0	0	0	0
160	Klinik SPN Polda Jatim	0	0	0	0	0	0	0	0	0	0	0	0
161	KLINIK Surya Husada	0	0	0	0	0	0	0	0	0	0	0	0
162	KLINIK Wilujeng	0	0	0	0	0	0	0	0	0	0	0	0
163	KLINIK ZAM-ZAM Mojokerto	0	0	0	0	0	0	0	0	0	0	0	0
164	Kurniawan	0	0	0	0	0	0	0	0	0	0	0	0
165	LAB. KES DAERAH KAB. MOJOKERTO	3	2	5	1	0	1	0	0	0	0	1	0
166	Laboratorium Klinik Medis Gajah Mada	0	2	2	0	1	1	0	0	0	0	0	0
167	Laboratorium Klinik Tanjung	0	0	0	0	0	0	0	0	0	0	0	0
168	LABORATORIUM KLINIK WIJAYA KUSUMA	0	4	4	0	0	0	0	0	0	0	0	0
169	Mas Ud Zaini S.Kep.Ns	0	0	0	0	0	0	0	0	0	0	0	0
170	Mega Firgawaty,SST	0	0	0	0	0	0	0	0	0	0	0	0
171	Moh Aminuddin Azis, S.Kep.Ns	0	0	0	0	0	0	0	0	0	0	0	0
172	Mokhamad Nasukhan,S.Kep.Ns	0	0	0	0	0	0	0	0	0	0	0	0
173	Muhammad imam Basori, S.Kep.Ns	0	0	0	0	0	0	0	0	0	0	0	0
174	Mujaddidah Yuharti	0	0	0	0	0	0	0	1	1	0	0	0
175	Nova Erlina Rohma	0	0	0	0	0	0	0	0	0	0	0	0
176	Ns. Vonny Nurmalya Megawati	0	0	0	0	0	0	0	0	0	0	0	1
177	Nurdin S.Kep.Ns	0	0	0	0	0	0	0	0	0	0	0	1
178	Nurwijanto	0	0	0	0	0	0	0	0	0	0	0	0
179	OPTIK ANTARA	0	0	0	0	0	0	0	0	0	1	0	0
180	OPTIK SOVY	0	0	0	0	0	0	0	0	0	0	1	0
181	PRAKTEK MANDIRI drg. Catharina Kumalasari	0	0	0	0	0	0	0	0	0	0	0	0
182	Pria Puspo M	0	0	0	0	0	0	0	0	0	0	0	0
183	Putut anjar Asmara	0	0	0	0	0	0	0	0	0	0	0	0
184	RAHMAHNINGSIH	0	0	0	0	0	0	0	0	0	0	0	0
185	RIRIN SUSANTI,AMd.Kep	0	0	0	0	0	0	0	0	0	0	0	0
186	Riska Andriani	0	0	0	0	0	0	0	0	0	0	0	0
187	Rohmatul Ummah, Amd.Keb	0	0	0	0	0	0	0	0	0	0	0	0
188	Roudlotul Jannah M Savira	0	0	0	0	0	0	0	0	0	0	0	0
189	Rufiah	0	0	0	0	0	0	0	0	0	0	0	0
190	Satyo Sudarmono,S,Kep.Ns	0	0	0	0	0	0	0	0	0	0	0	0
191	Sekar Suhartini	0	0	0	0	0	0	0	0	0	0	0	0
192	siti Kumaiyah S.Kep Ners	0	0	0	0	0	0	0	0	0	0	0	0
193	Siti Muawaliyatun	0	0	0	0	0	0	0	0	0	0	0	0
194	SITI ROMELAH	0	0	0	0	0	0	0	0	0	0	0	0

NO	UNIT KERJA	AHLI TEKNOLOGI LABORATORIUM MEDIK			TENAGA TEKNIK BIOMEDIKA LAINNYA			KETERAPIAN FISIK			KETEKNISIAN MEDIS		
		L	P	L + P	L	P	L + P	L	P	L + P	L	P	L + P
1	*2*	*3*	*4*	*5*	*6*	*7*	*8*	*9*	*10*	*11*	*12*	*13*	*14*
195	SRI MARDIANA	0	0	0	0	0	0	0	0	0	0	0	0
196	Teguh Heri Krsitanto, S.Kep.Ns	0	0	0	0	0	0	0	0	0	0	0	13
197	Tutik Hariyati s.Kep.Ns	0	0	0	0	0	0	0	0	0	0	0	0
198	UPT Pesanggrahan PMKS Majapahit	0	0	0	0	0	0	0	0	0	0	0	0
199	UPTD PMI	0	0	0	0	0	0	0	0	0	8	5	0
200	Wenas Bagiyo S.Kep.Ns	0	0	0	0	0	0	0	0	0	0	0	0
201	Wiwit Mustikowati	0	0	0	0	0	0	0	0	0	0	0	0
202	Yeni Hendrawati	0	0	0	0	0	0	0	0	0	0	0	0
SUB JUMLAH V(PRAKTEK MANDIRI)		**5**	**22**	**27**	**1**	**1**	**2**	**0**	**3**	**3**	**9**	**9**	**18**
KLINIK DI INSTITUSI DIKNAKES/DIKLAT		0	0	0	0	0	0	0	0	0	0	0	0
KLINIK DI DINAS KESEHATAN KAB/KOTA		0	0	0	0	0	0	0	0	0	0	0	0
JUMLAH (KAB/KOTA)		34	125	159	38	38	76	9	15	24	38	81	119
RASIO TERHADAP 100.000 PENDUDUK				**13.9**			**6.6**			**2.1**			**10.4**

Sumber: Bidang SDK

Keterangan : a) Tenaga kesehatan yang bertugas di lebih dari satu tempat, hanya dihitung satu kali

TABEL 17

JUMLAH TENAGA KEFARMASIAN DI FASILITAS KESEHATAN
KABUPATEN MOJOKERTO
TAHUN 2022

NO	UNIT KERJA	TENAGA KEFARMASIAN								
		TENAGA TEKNIS KEFARMASIAN			APOTEKER			TOTAL		
		L	P	L + P	L	P	L + P	L	P	L + P
1	*2*	*3*	*4*	*5*	*6*	*7*	*8*	*9*	*10*	*11*
1	Puskesmas Sooko	0	1	1	0	0	0	0	1	1
2	Puskesmas Trowulan	0	1	1	0	0	0	0	1	1
3	Puskesmas Tawangsari	0	1	1	0	0	0	0	1	1
4	Puskesmas Puri	0	1	1	0	1	1	0	2	2
5	Puskesmas Gayaman	0	0	0	1	0	1	1	0	1
6	Puskesmas Bangsal	1	0	1	0	0	0	1	0	1
7	Puskesmas Gedeg	0	1	1	0	0	0	0	1	1
8	Puskesmas Lespadangan	0	1	1	0	1	1	0	2	2
9	Puskesmas Kedungsari	0	1	1	0	0	0	0	1	1
10	Puskesmas Kupang	1	0	1	0	0	0	1	0	1
11	Puskesmas Jetis	0	1	1	0	1	1	0	2	2
12	Puskesmas Kemlagi	0	1	1	0	0	0	0	1	1
13	Puskesmas Dawar Blandong	0	1	1	0	0	0	0	1	1
14	Puskesmas Mojosari	1	0	1	0	0	0	1	0	1
15	Puskesmas Modopuro	0	1	1	0	0	0	0	1	1
16	Puskesmas Pungging	0	1	1	0	0	0	0	1	1
17	Puskesmas Watukenongo	0	0	0	0	0	0	0	0	0
18	Puskesmas Ngoro	0	1	1	0	0	0	0	1	1
19	Puskesmas Manduro	0	1	1	0	0	0	0	1	1
20	Puskesmas Dlanggu	0	1	1	0	0	0	0	1	1
21	Puskesmas Kutorejo	0	1	1	0	0	0	0	1	1

NO	UNIT KERJA	TENAGA KEFARMASIAN								
		TENAGA TEKNIS KEFARMASIAN			APOTEKER			TOTAL		
		L	P	L + P	L	P	L + P	L	P	L + P
1	*2*	*3*	*4*	*5*	*6*	*7*	*8*	*9*	*10*	*11*
22	Puskesmas Pesanggrahan	0	1	1	0	0	0	0	1	1
23	Puskesmas Pacet	0	0	0	0	0	0	0	0	0
24	Puskesmas Pandan	0	1	1	0	0	0	0	1	1
25	Puskesmas Trawas	0	1	1	0	0	0	0	1	1
26	Puskesmas Gondang	0	1	1	0	0	0	0	1	1
27	Puskesmas Jatirejo	0	1	1	0	0	0	0	1	1
SUB JUMLAH I (PUSKESMAS)		**3**	**21**	**24**	**1**	**3**	**4**	**4**	**24**	**28**
1	RS Kartini	0	8	8	0	2	2	0	10	10
2	RS Dharma Husada	0	5	5	1	0	1	1	5	6
3	RS DIAN HUSADA	2	8	10	0	3	3	2	11	13
4	RS Islam Sakinah	0	8	8	0	7	7	0	15	15
5	RS Mawaddah Medika	1	7	8	1	4	5	2	11	13
6	RS Mutiara Hati	0	8	8	0	0	0	0	8	8
7	RS Sido Waras	1	7	8	1	8	9	2	15	17
8	RSI Arofah	0	6	6	1	1	2	1	7	8
9	RSU Prof dr Soekandar	2	8	10	1	11	12	3	19	22
10	RSUD RA.Basoeni	1	8	9	1	4	5	2	12	14
11	RSUD Sumberglagah	1	7	8	1	7	8	2	14	16
SUB JUMLAH II (RUMAH SAKIT)		**8**	**80**	**88**	**7**	**47**	**54**	**15**	**127**	**142**
1	A syamsu Dukha S,Kep .Ns	0	0	0	0	0	0	0	0	0
2	Annis Wahyudhi AL Farid	0	0	0	0	0	0	0	0	0
3	Apotek An Nur Farma Kejagan	0	0	0	0	0	0	0	0	0
4	Apotek An Nur Farma Pandan	0	0	0	0	0	0	0	0	0
5	Apotek Anugerah Mojosari	0	0	0	0	0	0	0	0	0
6	Apotek Japan Farma	0	0	0	0	0	0	0	0	0

NO	UNIT KERJA	TENAGA KEFARMASIAN								
		TENAGA TEKNIS KEFARMASIAN			APOTEKER			TOTAL		
		L	P	L + P	L	P	L + P	L	P	L + P
1	*2*	*3*	*4*	*5*	*6*	*7*	*8*	*9*	*10*	*11*
7	Apotek Kemlagi Farma	0	0	0	0	0	0	0	0	0
8	Apotek Kimia Farma Mojosari	0	0	0	0	0	0	0	0	0
9	Apotek Ngoro Farma	0	0	0	0	0	0	0	0	0
10	Apotek Seger Waras	0	0	0	0	0	0	0	0	0
11	apotek VIdi Farma	0	0	0	0	0	0	0	0	0
12	Apotek Yasan	0	0	0	0	0	0	0	0	0
13	Apotik Ariyati Medika Farma	0	0	0	0	0	0	0	0	0
14	Apotik Dawarblandong	0	0	0	0	0	0	0	0	0
15	Apotik isyvina	0	0	0	0	0	0	0	0	0
16	Apotik Kaliandra	0	0	0	0	0	0	0	0	0
17	Apotik Lengkong	0	0	0	0	0	0	0	0	0
18	Apotik Majapahit	0	0	0	0	0	0	0	0	0
19	Apotik Naufa Farma	0	0	0	0	0	0	0	0	0
20	Apotik Orbid	0	0	0	0	0	0	0	0	0
21	Apotik Pramita	0	0	0	0	0	0	0	0	0
22	Apotik Sooko Farma	0	0	0	0	0	0	0	0	0
23	Apotik Tambak Agung	0	0	0	0	0	0	0	0	0
24	Apotik VIVA GENERIK DLANGGU	0	0	0	0	0	0	0	0	0
25	Ayu Candra Seto	0	0	0	0	0	0	0	0	0
26	Bati mas'ulun	0	0	0	0	0	0	0	0	0
27	Bayu Ratulangi	0	0	0	0	0	0	0	0	0
28	BIDAN INDRA YULIANTI, AMd.Keb	0	0	0	0	0	0	0	0	0
29	Camelia Nur A	0	0	0	0	0	0	0	0	0
30	dr Ahmad Sahal	0	0	0	0	0	0	0	0	0
31	dr Angga Maulidha M,Sp.PD	0	0	0	0	0	0	0	0	0

NO	UNIT KERJA	TENAGA KEFARMASIAN								
		TENAGA TEKNIS KEFARMASIAN			APOTEKER			TOTAL		
		L	P	L + P	L	P	L + P	L	P	L + P
1	*2*	*3*	*4*	*5*	*6*	*7*	*8*	*9*	*10*	*11*
32	dr Anggi Dwi Puspitosari	0	0	0	0	0	0	0	0	0
33	dr Anita	0	0	0	0	0	0	0	0	0
34	dr Anita Dwi W	0	0	0	0	0	0	0	0	0
35	dr Anneke Mahardinie	0	0	0	0	0	0	0	0	0
36	dr Arikah Roshinah	0	0	0	0	0	0	0	0	0
37	dr Bagus Eko A	0	0	0	0	0	0	0	0	0
38	dr Devy ayu Wulandari	0	0	0	0	0	0	0	0	0
39	dr Dorin Fauzi Warman	0	0	0	0	0	0	0	0	0
40	dr Ellen octavia hariraydi	0	0	0	0	0	0	0	0	0
41	dr Erna Rosiyawati	0	0	0	0	0	0	0	0	0
42	dr Faizal Rachman	0	0	0	0	0	0	0	0	0
43	dr Faris Maringan S	0	0	0	0	0	0	0	0	0
44	dr Fatimah Agustiani	0	0	0	0	0	0	0	0	0
45	dr Feni Wahyuningsih	0	0	0	0	0	0	0	0	0
46	dr hendro kusdianto	0	0	0	0	0	0	0	0	0
47	dr Hendro Jati Sukmono	0	0	0	0	0	0	0	0	0
48	dr Ina Dewi Ardiyani, Sp.K.J	0	0	0	0	0	0	0	0	0
49	dr Kiki Andari	0	0	0	0	0	0	0	0	0
50	dr Kustiawan Heri Purnomo	0	0	0	0	0	0	0	0	0
51	dr Lovely Anggita Criesty	0	0	0	0	0	0	0	0	0
52	dr M agus Bahruddin	0	0	0	0	0	0	0	0	0
53	dr Muhammad darussalam	0	0	0	0	0	0	0	0	0
54	dr Nanik Handayani	0	0	0	0	0	0	0	0	0
55	dr Nanis Fintasari	0	0	0	0	0	0	0	0	0
56	dr Nevie Nastiti	0	0	0	0	0	0	0	0	0

NO	UNIT KERJA	TENAGA KEFARMASIAN								
		TENAGA TEKNIS KEFARMASIAN			APOTEKER			TOTAL		
		L	P	L + P	L	P	L + P	L	P	L + P
1	*2*	*3*	*4*	*5*	*6*	*7*	*8*	*9*	*10*	*11*
57	dr Ninis Budi Utami	0	0	0	0	0	0	0	0	0
58	dr Oktavia Pratiwi	0	0	0	0	0	0	0	0	0
59	dr Rodli alfiyan	0	0	0	0	0	0	0	0	0
60	dr Sujatmiko	0	0	0	0	0	0	0	0	0
61	dr Willibrordus	0	0	0	0	0	0	0	0	0
62	dr Yuana Anto Mayasari	0	0	0	0	0	0	0	0	0
63	dr. Ahmad Zazuli	0	0	0	0	0	0	0	0	0
64	dr. Dedy Frendy	0	0	0	0	0	0	0	0	0
65	dr. Joshua Thomas Setiadi	0	0	0	0	0	0	0	0	0
66	dr. Krisnawan, MARS	0	0	0	0	0	0	0	0	0
67	dr. Machmujur	0	0	0	0	0	0	0	0	0
68	dr. Maulana Mochammad Fathir	0	0	0	0	0	0	0	0	0
69	dr. Mohammad Alfianto W	0	0	0	0	0	0	0	0	0
70	dr. Nur Azizah	0	0	0	0	0	0	0	0	0
71	dr. Septa Wahyu Primasari	0	0	0	0	0	0	0	0	0
72	dr.Alpha Ferry wahyudi	0	0	0	0	0	0	0	0	0
73	dr.Lutfie Rizky Firiza	0	0	0	0	0	0	0	0	0
74	dr.Maimunah Faizin	0	0	0	0	0	0	0	0	0
75	drg Endah Sri wilujeng	0	0	0	0	0	0	0	0	0
76	drg Erina Fatmala Yuli	0	0	0	0	0	0	0	0	0
77	drg Fajar Ruddin	0	0	0	0	0	0	0	0	0
78	drg Farli Romantio	0	0	0	0	0	0	0	0	0
79	drg Fitri Rahmawati	0	0	0	0	0	0	0	0	0
80	drg Ida Irmawati	0	0	0	0	0	0	0	0	0
81	drg Jahid Arfara Elhaq	0	0	0	0	0	0	0	0	0

NO	UNIT KERJA	TENAGA KEFARMASIAN								
		TENAGA TEKNIS KEFARMASIAN			APOTEKER			TOTAL		
		L	P	L + P	L	P	L + P	L	P	L + P
1	*2*	*3*	*4*	*5*	*6*	*7*	*8*	*9*	*10*	*11*
82	drg MUKHAMMAD IBROHIM	0	0	0	0	0	0	0	0	0
83	drg Putri rahayu Lestari	0	0	0	0	0	0	0	0	0
84	drg Ratih Sri Mukti	0	0	0	0	0	0	0	0	0
85	drg Ririen Prawestri	0	0	0	0	0	0	0	0	0
86	drg Sugijono Soetjipto	0	0	0	0	0	0	0	0	0
87	drg. Bagus Priambodo	0	0	0	0	0	0	0	0	0
88	drg. Elok Wihastuti	0	0	0	0	0	0	0	0	0
89	drg. Rizky Harris S., SpKq	0	0	0	0	0	0	0	0	0
90	Drg. Wilmi Indrijati	0	0	0	0	0	0	0	0	0
91	Dwi Budi Heryanto	0	0	0	0	0	0	0	0	0
92	Eko Susanto S.Kep.Ns	0	0	0	0	0	0	0	0	0
93	Endah Dwi Astutik W, S.Kep.Ns	0	0	0	0	0	0	0	0	0
94	Harpens aesthetic clinic	0	0	0	0	1	1	0	1	1
95	Hartono s.Kep.Ns	0	0	0	0	0	0	0	0	0
96	Hasim Rhosidi	0	0	0	0	0	0	0	0	0
97	Hendri Agung Prihandoko	0	0	0	0	0	0	0	0	0
98	Henny ika F	0	0	0	0	0	0	0	0	0
99	Herlina Iskandar S.ST.Ners.	0	0	0	0	0	0	0	0	0
100	Hernalis Farida	0	0	0	0	0	0	0	0	0
101	Ida Purwatiningsih,S.Kep.Ns	0	0	0	0	0	0	0	0	0
102	Indri setyarini	0	0	0	0	0	0	0	0	0
103	Insiyatus Salamah	0	0	0	0	0	0	0	0	0
104	Irhamma Shofiatun Ni'mah	0	0	0	0	0	0	0	0	0
105	isnainiatul L	0	0	0	0	0	0	0	0	0
106	Kacung,S.Kep.Ns	0	0	0	0	0	0	0	0	0

NO	UNIT KERJA	TENAGA KEFARMASIAN								
		TENAGA TEKNIS KEFARMASIAN			APOTEKER			TOTAL		
		L	P	L + P	L	P	L + P	L	P	L + P
1	*2*	*3*	*4*	*5*	*6*	*7*	*8*	*9*	*10*	*11*
107	KLINIK akbar medika	0	0	0	0	0	0	0	0	0
108	KLINIK Alfa	0	0	0	0	0	0	0	0	0
109	KLINIK AN-NAWAWI	0	0	0	0	0	0	0	0	0
110	Klinik Aulia Husada	0	0	0	0	0	0	0	0	0
111	KLINIK AZZALEASPA	0	0	0	0	0	0	0	0	0
112	Klinik Babussalam	0	0	0	0	0	0	0	0	0
113	Klinik Bhayangkara Polres Mojokerto	0	0	0	0	0	0	0	0	0
114	Klinik Bina Sehat	0	0	0	0	0	0	0	0	0
115	Klinik Bumi Majapahit Widyakarana	0	0	0	0	0	0	0	0	0
116	KLINIK CITA MULIA	0	0	0	0	0	0	0	0	0
117	klinik dr. Djalu	0	0	0	0	0	0	0	0	0
118	Klinik dr.Anita	0	0	0	0	0	0	0	0	0
119	KLINIK emma jetis	0	0	0	1	0	1	1	0	1
120	KLINIK galena	0	0	0	0	0	0	0	0	0
121	KLINIK hikmah	0	0	0	0	0	0	0	0	0
122	Klinik Industri Medika 2	0	0	0	0	0	0	0	0	0
123	KLINIK IZZATY SPA	0	0	0	0	0	0	0	0	0
124	KLINIK Keluarga Bahagia	0	0	0	0	1	1	0	1	1
125	Klinik Kemlagi Medika	0	0	0	0	0	0	0	0	0
126	KLINIK Kencana Asri Medika	0	0	0	0	0	0	0	0	0
127	KLINIK Laboratorium Klinik Ultra	0	0	0	0	0	0	0	0	0
128	KLINIK Lailia Husada	0	0	0	0	0	0	0	0	0
129	Klinik Madinah	0	0	0	0	0	0	0	0	0
130	Klinik mata royal edc mojosari	0	0	0	0	1	1	0	1	1
131	Klinik Mitra 106 Ngoro	0	1	1	0	1	1	0	2	2

NO	UNIT KERJA	TENAGA KEFARMASIAN								
		TENAGA TEKNIS KEFARMASIAN			APOTEKER			TOTAL		
		L	P	L + P	L	P	L + P	L	P	L + P
1	*2*	*3*	*4*	*5*	*6*	*7*	*8*	*9*	*10*	*11*
132	KLINIK mitra 38	0	0	0	0	1	1	0	1	1
133	KLINIK MITRA 47	0	0	0	0	0	0	0	0	0
134	KLINIK Mitra Bersama	0	0	0	0	0	0	0	0	0
135	Klinik Nabila husada	0	0	0	0	0	0	0	0	0
136	klinik nukta tsaqilah	0	0	0	0	0	0	0	0	0
137	KLINIK Nusa Medika Puri	0	0	0	0	0	0	0	0	0
138	KLINIK PERMATA BUNDA	0	0	0	0	0	0	0	0	0
139	Klinik Poskes TNI 503	0	0	0	0	0	0	0	0	0
140	Klinik Post Beauty Mojosari	0	0	0	0	0	0	0	0	0
141	Klinik Post Beauty Puri	0	0	0	0	0	0	0	0	0
142	Klinik Post Medika	0	0	0	0	0	0	0	0	0
143	KLINIK PRATAMA " EKA MEDIKA "	0	0	0	0	0	0	0	0	0
144	Klinik Pratama Ananda	0	0	0	0	0	0	0	0	0
145	Klinik Pratama Ar Rahmah	0	0	0	1	0	1	1	0	1
146	Klinik Pratama Kimia Farma Mojosari	0	0	0	0	0	0	0	0	0
147	Klinik Pratama MWC NU Jatirejo	0	1	1	0	0	0	0	1	1
148	KLINIK PRATAMA NUSA MEDIKA GEMPOLKREP	0	0	0	1	0	1	1	0	1
149	KLINIK PRATAMA RAWAT INAP DAN BERSALIN MUHAMADIYAH	0	1	1	0	1	1	0	2	2
150	KLINIK PRIMA MEDIKA	0	0	0	0	0	0	0	0	0
151	KLINIK PT Indonesia Tri Sembilan	0	0	0	0	0	0	0	0	0
152	Klinik PT Multi Bintang Indonesia	0	0	0	0	0	0	0	0	0
153	klinik puri Medika	0	1	1	0	0	0	0	1	1
154	KLINIK RA. Basoeni 104	0	0	0	0	0	0	0	0	0
155	KLINIK RAHMA KARTIKA	0	0	0	0	0	0	0	0	0
156	KLINIK Rama medika	0	0	0	0	0	0	0	0	0

NO	UNIT KERJA	TENAGA KEFARMASIAN								
		TENAGA TEKNIS KEFARMASIAN			APOTEKER			TOTAL		
		L	P	L + P	L	P	L + P	L	P	L + P
1	*2*	*3*	*4*	*5*	*6*	*7*	*8*	*9*	*10*	*11*
157	Klinik Rawat Inap dan Bersalin Griya Medika	0	0	0	0	0	0	0	0	0
158	Klinik ROHIMA	0	0	0	0	0	0	0	0	0
159	Klinik Sehat Husada	0	0	0	0	0	0	0	0	0
160	Klinik SPN Polda Jatim	0	0	0	0	0	0	0	0	0
161	KLINIK Surya Husada	0	0	0	0	0	0	0	0	0
162	KLINIK Wilujeng	0	1	1	0	0	0	0	1	1
163	KLINIK ZAM-ZAM Mojokerto	0	0	0	0	0	0	0	0	0
164	Kurniawan	0	0	0	0	0	0	0	0	0
165	LAB. KES DAERAH KAB. MOJOKERTO	0	0	0	0	0	0	0	0	0
166	Laboratorium Klinik Medis Gajah Mada	0	0	0	0	0	0	0	0	0
167	Laboratorium Klinik Tanjung	0	0	0	0	0	0	0	0	0
168	LABORATORIUM KLINIK WIJAYA KUSUMA	0	0	0	0	0	0	0	0	0
169	Mas Ud Zaini S.Kep.Ns	0	0	0	0	0	0	0	0	0
170	Mega Firgawaty,SST	0	0	0	0	0	0	0	0	0
171	Moh Aminuddin Azis, S.Kep.Ns	0	0	0	0	0	0	0	0	0
172	Mokhamad Nasukhan,S.Kep.Ns	0	0	0	0	0	0	0	0	0
173	Muhammad imam Basori, S.Kep.Ns	0	0	0	0	0	0	0	0	0
174	Mujaddidah Yuharti	0	0	0	0	0	0	0	0	0
175	Nova Erlina Rohma	0	0	0	0	0	0	0	0	0
176	Ns. Vonny Nurmalya Megawati	0	0	0	0	0	0	0	0	0
177	Nurdin S.Kep.Ns	0	0	0	0	0	0	0	0	0
178	Nurwijanto	0	0	0	0	0	0	0	0	0
179	OPTIK ANTARA	0	0	0	0	0	0	0	0	0
180	OPTIK SOVY	0	0	0	0	0	0	0	0	0
181	PRAKTEK MANDIRI drg. Catharina Kumalasari	0	0	0	0	0	0	0	0	0

NO	UNIT KERJA	TENAGA KEFARMASIAN								
		TENAGA TEKNIS KEFARMASIAN			APOTEKER			TOTAL		
		L	P	L + P	L	P	L + P	L	P	L + P
1	*2*	*3*	*4*	*5*	*6*	*7*	*8*	*9*	*10*	*11*
182	Pria Puspo M	0	0	0	0	0	0	0	0	0
183	Putut anjar Asmara	0	0	0	0	0	0	0	0	0
184	RAHMAHNINGSIH	0	0	0	0	0	0	0	0	0
185	RIRIN SUSANTI,AMd.Kep	0	0	0	0	0	0	0	0	0
186	Riska Andriani	0	0	0	0	0	0	0	0	0
187	Rohmatul Ummah, Amd.Keb	0	0	0	0	0	0	0	0	0
188	Roudlotul Jannah M Savira	0	0	0	0	0	0	0	0	0
189	Rufiah	0	0	0	0	0	0	0	0	0
190	Satyo Sudarmono,S,Kep.Ns	0	0	0	0	0	0	0	0	0
191	Sekar Suhartini	0	0	0	0	0	0	0	0	0
192	siti Kumaiyah S.Kep Ners	0	0	0	0	0	0	0	0	0
193	Siti Muawaliyatun	0	0	0	0	0	0	0	0	0
194	SITI ROMELAH	0	0	0	0	0	0	0	0	0
195	SRI MARDIANA	0	0	0	0	0	0	0	0	0
196	Teguh Heri Krsitanto, S.Kep.Ns	0	0	0	0	0	0	0	0	0
197	Tutik Hariyati s.Kep.Ns	0	0	0	0	0	0	0	0	0
198	UPT Pesanggrahan PMKS Majapahit	0	0	0	0	0	0	0	0	0
199	UPTD PMI	0	0	0	0	0	0	0	0	0
200	Wenas Bagiyo S.Kep.Ns	0	0	0	0	0	0	0	0	0
201	Wiwit Mustikowati	0	0	0	0	0	0	0	0	0
202	Yeni Hendrawati	0	0	0	0	0	0	0	0	0
SUB JUMLAH V(PRAKTEK MANDIRI)		**0**	**5**	**5**	**3**	**6**	**9**	**3**	**11**	**14**
KLINIK DI INSTITUSI DIKNAKES/DIKLAT		0	0	0	0	0	0	0	0	0
KLINIK DI DINAS KESEHATAN KAB/KOTA		0	0	0	0	0	0	0	0	0
1	LABKESDA	**0**	**0**	**0**	**0**	**0**	**0**	**0**	**0**	**0**

NO	UNIT KERJA	TENAGA KEFARMASIAN								
		TENAGA TEKNIS KEFARMASIAN			APOTEKER			TOTAL		
		L	P	L + P	L	P	L + P	L	P	L + P
1	*2*	*3*	*4*	*5*	*6*	*7*	*8*	*9*	*10*	*11*
JUMLAH (KAB/KOTA)		**11**	**106**	**117**	**11**	**56**	**67**	**22**	**162**	**184**
RASIO TERHADAP 100.000 PENDUDUK				**10.2**			**5.8**			**16.1**

Sumber: Bidang SDK

Keterangan : a) Termasuk analis farmasi, asisten apoteker, dan sarjana farmasi;

b) Tenaga kesehatan yang bertugas di lebih dari satu tempat, hanya dihitung satu kali

TABEL 18

JUMLAH TENAGA PENUNJANG/PENDUKUNG KESEHATAN DI FASILITAS KESEHATAN
KABUPATEN MOJOKERTO
TAHUN 2022

NO	UNIT KERJA	TENAGA PENUNJANG/PENDUKUNG KESEHATAN									TOTAL		
		PEJABAT STRUKTURAL			TENAGA PENDIDIK			TENAGA DUKUNGAN MANAJEMEN					
		L	P	L+P	L	P	L+P	L	P	L+P	L	P	L+P
1	*2*	*3*	*4*	*5*	*6*	*7*	*8*	*9*	*10*	*11*	*12*	*13*	*14*
1	Puskesmas Sooko	0	0	0	0	0	0	2	5	7	2	5	7
2	Puskesmas Trowulan	0	0	0	0	0	0	4	4	8	4	4	8
3	Puskesmas Tawangsari	0	0	0	0	0	0	6	3	9	6	3	9
4	Puskesmas Puri	0	0	0	0	0	0	6	2	8	6	2	8
5	Puskesmas Gayaman	0	0	0	0	0	0	3	5	8	3	5	8
6	Puskesmas Bangsal	0	0	0	0	0	0	3	4	7	3	4	7
7	Puskesmas Gedeg	1	0	1	0	0	0	1	8	9	2	8	10
8	Puskesmas Lespadangan	0	0	0	0	0	0	2	3	5	2	3	5
9	Puskesmas Kedungsari	0	0	0	0	0	0	1	4	5	1	4	5
10	Puskesmas Kupang	0	0	0	0	0	0	4	4	8	4	4	8
11	Puskesmas Jetis	0	0	0	0	0	0	3	1	4	3	1	4
12	Puskesmas Kemlagi	0	0	0	0	0	0	4	6	10	4	6	10
13	Puskesmas Dawar Blandong	0	0	0	0	0	0	5	4	9	5	4	9
14	Puskesmas Mojosari	1	1	2	0	0	0	3	2	5	4	3	7
15	Puskesmas Modopuro	0	0	0	0	0	0	4	4	8	4	4	8
16	Puskesmas Pungging	0	0	0	0	0	0	3	6	9	3	6	9
17	Puskesmas Watukenongo	0	0	0	0	0	0	0	3	3	0	3	3
18	Puskesmas Ngoro	0	0	0	0	0	0	2	4	6	2	4	6
19	Puskesmas Manduro	0	0	0	0	0	0	2	0	2	2	0	2
20	Puskesmas Dlanggu	0	0	0	0	0	0	5	4	9	5	4	9
21	Puskesmas Kutorejo	0	0	0	0	0	0	6	3	9	6	3	9
22	Puskesmas Pesanggrahan	0	0	0	0	0	0	2	0	2	2	0	2
23	Puskesmas Pacet	1	0	1	0	0	0	4	4	8	5	4	9
24	Puskesmas Pandan	0	0	0	0	0	0	2	1	3	2	1	3
25	Puskesmas Trawas	0	0	0	0	0	0	5	6	11	5	6	11
26	Puskesmas Gondang	0	0	0	0	0	0	6	2	8	6	2	8
27	Puskesmas Jatirejo	0	0	0	0	0	0	4	3	7	4	3	7
SUB JUMLAH I (PUSKESMAS)		**3**	**1**	**4**	**0**	**0**	**0**	**92**	**95**	**187**	**95**	**96**	**191**
1	RS Kartini	0	0	0	0	0	0	12	29	41	12	29	41
2	RS Dharma Husada	0	0	0	0	0	0	8	13	21	8	13	21
3	RS DIAN HUSADA	1	1	2	0	0	0	64	35	99	65	36	101
4	RS Islam Sakinah	1	3	4	0	0	0	59	46	105	60	49	109

NO	UNIT KERJA	TENAGA PENUNJANG/PENDUKUNG KESEHATAN									TOTAL		
		PEJABAT STRUKTURAL			TENAGA PENDIDIK			TENAGA DUKUNGAN MANAJEMEN					
		L	P	L+P	L	P	L+P	L	P	L+P	L	P	L+P
1	*2*	*3*	*4*	*5*	*6*	*7*	*8*	*9*	*10*	*11*	*12*	*13*	*14*
5	RS Mawaddah Medika	1	5	6	0	0	0	55	36	91	56	41	97
6	RS Mutiara Hati	0	0	0	0	0	0	16	19	35	16	19	35
7	RS Sido Waras	0	3	3	0	0	0	31	48	79	31	51	82
8	RSI Arofah	0	1	1	0	0	0	14	18	32	14	19	33
9	RSU Prof dr Soekandar	5	8	13	0	0	0	57	56	113	62	64	126
10	RSUD RA.Basoeni	3	5	8	0	0	0	49	34	83	52	39	91
11	RSUD Sumberglagah	7	3	10	0	0	0	67	26	93	74	29	103
SUB JUMLAH II (RUMAH SAKIT)		**18**	**29**	**47**	**0**	**0**	**0**	**432**	**360**	**792**	**450**	**389**	**839**
1	A syamsu Dukha S,Kep .Ns	0	0	0	0	0	0	0	0	0	0	0	0
2	Annis Wahyudhi AL Farid	0	0	0	0	0	0	0	0	0	0	0	0
3	Apotek An Nur Farma Kejagan	0	0	0	0	0	0	1	1	2	1	1	2
4	Apotek An Nur Farma Pandan	0	0	0	0	0	0	0	0	0	0	0	0
5	Apotek Anugerah Mojosari	0	0	0	0	0	0	0	0	0	0	0	0
6	Apotek Japan Farma	0	0	0	0	0	0	2	3	5	2	3	5
7	Apotek Kemlagi Farma	0	0	0	0	0	0	0	0	0	0	0	0
8	Apotek Kimia Farma Mojosari	0	0	0	0	0	0	0	0	0	0	0	0
9	Apotek Ngoro Farma	0	0	0	0	0	0	0	0	0	0	0	0
10	Apotek Seger Waras	0	0	0	0	0	0	0	0	0	0	0	0
11	apotek VIdi Farma	0	0	0	0	0	0	0	0	0	0	0	0
12	Apotek Yasan	0	0	0	0	0	0	0	0	0	0	0	0
13	Apotik Ariyati Medika Farma	0	0	0	0	0	0	0	0	0	0	0	0
14	Apotik Dawarblandong	0	0	0	0	0	0	0	0	0	0	0	0
15	Apotik isyvina	0	0	0	0	0	0	0	0	0	0	0	0
16	Apotik Kaliandra	0	0	0	0	0	0	0	0	0	0	0	0
17	Apotik Lengkong	0	0	0	0	0	0	0	0	0	0	0	0
18	Apotik Majapahit	0	0	0	0	0	0	0	0	0	0	0	0
19	Apotik Naufa Farma	0	0	0	0	0	0	0	0	0	0	0	0
20	Apotik Orbid	0	0	0	0	0	0	0	0	0	0	0	0
21	Apotik Pramita	0	0	0	0	0	0	0	0	0	0	0	0
22	Apotik Sooko Farma	0	0	0	0	0	0	0	0	0	0	0	0
23	Apotik Tambak Agung	0	0	0	0	0	0	0	0	0	0	0	0
24	Apotik VIVA GENERIK DLANGGU	0	0	0	0	0	0	0	0	0	0	0	0
25	Ayu Candra Seto	0	0	0	0	0	0	0	0	0	0	0	0
26	Bati mas'ulun	0	0	0	0	0	0	0	0	0	0	0	0
27	Bayu Ratulangi	0	0	0	0	0	0	0	0	0	0	0	0
28	BIDAN INDRA YULIANTI, AMd.Keb	0	0	0	0	0	0	0	0	0	0	0	0
29	Camelia Nur A	0	0	0	0	0	0	0	0	0	0	0	0
30	dr Ahmad Sahal	0	0	0	0	0	0	0	0	0	0	0	0

NO	UNIT KERJA	TENAGA PENUNJANG/PENDUKUNG KESEHATAN									TOTAL		
		PEJABAT STRUKTURAL			TENAGA PENDIDIK			TENAGA DUKUNGAN MANAJEMEN					
		L	P	L+P	L	P	L+P	L	P	L+P	L	P	L+P
1	*2*	*3*	*4*	*5*	*6*	*7*	*8*	*9*	*10*	*11*	*12*	*13*	*14*
31	dr Angga Maulidha M,Sp.PD	0	0	0	0	0	0	0	0	0	0	0	0
32	dr Anggi Dwi Puspitosari	0	0	0	0	0	0	0	0	0	0	0	0
33	dr Anita	0	0	0	0	0	0	0	0	0	0	0	0
34	dr Anita Dwi W	0	0	0	0	0	0	0	0	0	0	0	0
35	dr Anneke Mahardinie	0	0	0	0	0	0	0	0	0	0	0	0
36	dr Arikah Roshinah	0	0	0	0	0	0	0	0	0	0	0	0
37	dr Bagus Eko A	0	0	0	0	0	0	0	0	0	0	0	0
38	dr Devy ayu Wulandari	0	0	0	0	0	0	0	0	0	0	0	0
39	dr Dorin Fauzi Warman	0	0	0	0	0	0	0	0	0	0	0	0
40	dr Ellen octavia hariraydi	0	0	0	0	0	0	0	0	0	0	0	0
41	dr Erna Rosiyawati	0	0	0	0	0	0	0	0	0	0	0	0
42	dr Faizal Rachman	0	0	0	0	0	0	0	0	0	0	0	0
43	dr Faris Maringan S	0	0	0	0	0	0	0	0	0	0	0	0
44	dr Fatimah Agustiani	0	0	0	0	0	0	0	0	0	0	0	0
45	dr Feni Wahyuningsih	0	0	0	0	0	0	0	0	0	0	0	0
46	dr hendro kusdianto	0	0	0	0	0	0	0	0	0	0	0	0
47	dr Hendro Jati Sukmono	0	0	0	0	0	0	0	0	0	0	0	0
48	dr Ina Dewi Ardiyani, Sp.K.J	0	0	0	0	0	0	0	0	0	0	0	0
49	dr Kiki Andari	0	0	0	0	0	0	0	0	0	0	0	0
50	dr Kustiawan Heri Purnomo	0	0	0	0	0	0	0	0	0	0	0	0
51	dr Lovely Anggita Criesty	0	0	0	0	0	0	0	0	0	0	0	0
52	dr M agus Bahruddin	0	0	0	0	0	0	0	0	0	0	0	0
53	dr Muhammad darussalam	0	0	0	0	0	0	0	0	0	0	0	0
54	dr Nanik Handayani	0	0	0	0	0	0	0	0	0	0	0	0
55	dr Nanis Fintasari	0	0	0	0	0	0	0	0	0	0	0	0
56	dr Nevie Nastiti	0	0	0	0	0	0	0	0	0	0	0	0
57	dr Ninis Budi Utami	0	0	0	0	0	0	0	0	0	0	0	0
58	dr Oktavia Pratiwi	0	0	0	0	0	0	0	0	0	0	0	0
59	dr Rodli alfiyan	0	0	0	0	0	0	0	0	0	0	0	0
60	dr Sujatmiko	0	0	0	0	0	0	0	0	0	0	0	0
61	dr Willibrordus	0	0	0	0	0	0	0	0	0	0	0	0
62	dr Yuana Anto Mayasari	0	0	0	0	0	0	0	0	0	0	0	0
63	dr. Ahmad Zazuli	0	0	0	0	0	0	0	0	0	0	0	0
64	dr. Dedy Frendy	0	0	0	0	0	0	0	0	0	0	0	0
65	dr. Joshua Thomas Setiadi	0	0	0	0	0	0	0	0	0	0	0	0
66	dr. Krisnawan, MARS	0	0	0	0	0	0	0	0	0	0	0	0
67	dr. Machmujur	0	0	0	0	0	0	0	0	0	0	0	0
68	dr. Maulana Mochammad Fathir	0	0	0	0	0	0	0	0	0	0	0	0

NO	UNIT KERJA	TENAGA PENUNJANG/PENDUKUNG KESEHATAN									TOTAL		
		PEJABAT STRUKTURAL			TENAGA PENDIDIK			TENAGA DUKUNGAN MANAJEMEN					
		L	P	L+P	L	P	L+P	L	P	L+P	L	P	L+P
1	*2*	*3*	*4*	*5*	*6*	*7*	*8*	*9*	*10*	*11*	*12*	*13*	*14*
69	dr. Mohammad Alfianto W	0	0	0	0	0	0	0	0	0	0	0	0
70	dr. Nur Azizah	0	0	0	0	0	0	0	0	0	0	0	0
71	dr. Septa Wahyu Primasari	0	0	0	0	0	0	0	0	0	0	0	0
72	dr.Alpha Ferry wahyudi	0	0	0	0	0	0	0	0	0	0	0	0
73	dr.Lutfie Rizky Firiza	0	0	0	0	0	0	0	0	0	0	0	0
74	dr.Maimunah Faizin	0	0	0	0	0	0	0	0	0	0	0	0
75	drg Endah Sri wilujeng	0	0	0	0	0	0	0	0	0	0	0	0
76	drg Erina Fatmala Yuli	0	0	0	0	0	0	0	0	0	0	0	0
77	drg Fajar Ruddin	0	0	0	0	0	0	0	0	0	0	0	0
78	drg Farli Romantio	0	0	0	0	0	0	0	0	0	0	0	0
79	drg Fitri Rahmawati	0	0	0	0	0	0	0	0	0	0	0	0
80	drg Ida Irmawati	0	0	0	0	0	0	0	0	0	0	0	0
81	drg Jahid Arfara Elhaq	0	0	0	0	0	0	0	0	0	0	0	0
82	drg MUKHAMMAD IBROHIM	0	0	0	0	0	0	0	0	0	0	0	0
83	drg Putri rahayu Lestari	0	0	0	0	0	0	0	0	0	0	0	0
84	drg Ratih Sri Mukti	0	0	0	0	0	0	0	0	0	0	0	0
85	drg Ririen Prawestri	0	0	0	0	0	0	0	0	0	0	0	0
86	drg Sugijono Soetjipto	0	0	0	0	0	0	0	0	0	0	0	0
87	drg. Bagus Priambodo	0	0	0	0	0	0	0	0	0	0	0	0
88	drg. Elok Wihastuti	0	0	0	0	0	0	0	0	0	0	0	0
89	drg. Rizky Harris S., SpKq	0	0	0	0	0	0	0	0	0	0	0	0
90	Drg. Wilmi Indrijati	0	0	0	0	0	0	0	0	0	0	0	0
91	Dwi Budi Heryanto	0	0	0	0	0	0	0	0	0	0	0	0
92	Eko Susanto S.Kep.Ns	0	0	0	0	0	0	0	0	0	0	0	0
93	Endah Dwi Astutik W, S.Kep.Ns	0	0	0	0	0	0	0	0	0	0	0	0
94	Harpens aesthetic clinic	0	0	0	0	0	0	0	1	1	0	1	1
95	Hartono s.Kep.Ns	0	0	0	0	0	0	0	0	0	0	0	0
96	Hasim Rhosidi	0	0	0	0	0	0	0	0	0	0	0	0
97	Hendri Agung Prihandoko	0	0	0	0	0	0	0	0	0	0	0	0
98	Henny ika F	0	0	0	0	0	0	0	0	0	0	0	0
99	Herlina Iskandar S.ST.Ners.	0	0	0	0	0	0	0	0	0	0	0	0
100	Hernalis Farida	0	0	0	0	0	0	0	0	0	0	0	0
101	Ida Purwatiningsih,S.Kep.Ns	0	0	0	0	0	0	0	0	0	0	0	0
102	Indri setyarini	0	0	0	0	0	0	0	0	0	0	0	0
103	Insiyatus Salamah	0	0	0	0	0	0	0	0	0	0	0	0
104	Irhamma Shofiatun Ni'mah	0	0	0	0	0	0	0	0	0	0	0	0
105	isnainiatul L	0	0	0	0	0	0	0	0	0	0	0	0
106	Kacung,S.Kep.Ns	0	0	0	0	0	0	0	0	0	0	0	0

NO	UNIT KERJA	TENAGA PENUNJANG/PENDUKUNG KESEHATAN									TOTAL		
		PEJABAT STRUKTURAL			TENAGA PENDIDIK			TENAGA DUKUNGAN MANAJEMEN					
		L	P	L+P	L	P	L+P	L	P	L+P	L	P	L+P
1	*2*	*3*	*4*	*5*	*6*	*7*	*8*	*9*	*10*	*11*	*12*	*13*	*14*
107	KLINIK akbar medika	0	0	0	0	0	0	0	1	1	0	1	1
108	KLINIK Alfa	0	0	0	0	0	0	0	0	0	0	0	0
109	KLINIK AN-NAWAWI	0	0	0	0	0	0	0	1	1	0	1	1
110	Klinik Aulia Husada	0	0	0	0	0	0	1	1	2	1	1	2
111	KLINIK AZZALEASPA	0	0	0	0	0	0	0	1	1	0	1	1
112	Klinik Babussalam	0	0	0	0	0	0	0	0	0	0	0	0
113	Klinik Bhayangkara Polres Mojokerto	0	0	0	0	0	0	0	0	0	0	0	0
114	Klinik Bina Sehat	0	0	0	0	0	0	2	0	2	2	0	2
115	Klinik Bumi Majapahit Widyakarana	0	0	0	0	0	0	0	0	0	0	0	0
116	KLINIK CITA MULIA	0	0	0	0	0	0	0	2	2	0	2	2
117	klinik dr. Djalu	0	0	0	0	0	0	2	6	8	2	6	8
118	Klinik dr.Anita	1	1	2	0	0	0	0	1	1	1	2	3
119	KLINIK emma jetis	0	0	0	0	0	0	0	1	1	0	1	1
120	KLINIK galena	0	0	0	0	0	0	0	1	1	0	1	1
121	KLINIK hikmah	0	0	0	0	0	0	0	1	1	0	1	1
122	Klinik Industri Medika 2	0	0	0	0	0	0	1	1	2	1	1	2
123	KLINIK IZZATY SPA	0	0	0	0	0	0	0	0	0	0	0	0
124	KLINIK Keluarga Bahagia	0	0	0	0	0	0	0	0	0	0	0	0
125	Klinik Kemlagi Medika	0	0	0	0	0	0	0	1	1	0	1	1
126	KLINIK Kencana Asri Medika	0	0	0	0	0	0	0	1	1	0	1	1
127	KLINIK Laboratorium Klinik Ultra	0	0	0	0	0	0	2	1	3	2	1	3
128	KLINIK Lailia Husada	0	0	0	0	0	0	0	1	1	0	1	1
129	Klinik Madinah	0	0	0	0	0	0	0	0	0	0	0	0
130	Klinik mata royal edc mojosari	0	0	0	0	0	0	4	7	11	4	7	11
131	Klinik Mitra 106 Ngoro	0	0	0	0	0	0	2	0	2	2	0	2
132	KLINIK mitra 38	0	0	0	0	0	0	0	2	2	0	2	2
133	KLINIK MITRA 47	0	0	0	0	0	0	0	2	2	0	2	2
134	KLINIK Mitra Bersama	0	0	0	0	0	0	0	0	0	0	0	0
135	Klinik Nabila husada	0	0	0	0	0	0	1	2	3	1	2	3
136	klinik nukta tsaqilah	1	0	1	0	0	0	2	4	6	3	4	7
137	KLINIK Nusa Medika Puri	0	0	0	0	0	0	0	3	3	0	3	3
138	KLINIK PERMATA BUNDA	0	0	0	0	0	0	2	4	6	2	4	6
139	Klinik Poskes TNI 503	0	0	0	0	0	0	0	0	0	0	0	0
140	Klinik Post Beauty Mojosari	0	0	0	0	0	0	0	2	2	0	2	2
141	Klinik Post Beauty Puri	0	0	0	0	0	0	0	0	0	0	0	0
142	Klinik Post Medika	0	0	0	0	0	0	1	0	1	1	0	1
143	KLINIK PRATAMA " EKA MEDIKA "	0	0	0	0	0	0	0	0	0	0	0	0
144	Klinik Pratama Ananda	0	0	0	0	0	0	4	1	5	4	1	5

NO	UNIT KERJA	TENAGA PENUNJANG/PENDUKUNG KESEHATAN									TOTAL		
		PEJABAT STRUKTURAL			TENAGA PENDIDIK			TENAGA DUKUNGAN MANAJEMEN					
		L	P	L+P	L	P	L+P	L	P	L+P	L	P	L+P
1	*2*	*3*	*4*	*5*	*6*	*7*	*8*	*9*	*10*	*11*	*12*	*13*	*14*
145	Klinik Pratama Ar Rahmah	0	0	0	0	0	0	1	1	2	1	1	2
146	Klinik Pratama Kimia Farma Mojosari	0	0	0	0	0	0	0	0	0	0	0	0
147	Klinik Pratama MWC NU Jatirejo	0	0	0	0	0	0	0	0	0	0	0	0
148	KLINIK PRATAMA NUSA MEDIKA GEMPOLKREP	0	0	0	0	0	0	4	0	4	4	0	4
149	KLINIK PRATAMA RAWAT INAP DAN BERSALIN MUHAMADIYA	0	0	0	0	0	0	1	1	2	1	1	2
150	KLINIK PRIMA MEDIKA	0	0	0	0	0	0	1	1	2	1	1	2
151	KLINIK PT Indonesia Tri Sembilan	0	0	0	0	0	0	0	0	0	0	0	0
152	Klinik PT Multi Bintang Indonesia	0	0	0	0	0	0	0	0	0	0	0	0
153	klinik puri Medika	0	0	0	0	0	0	1	0	1	1	0	1
154	KLINIK RA. Basoeni 104	0	0	0	0	0	0	0	0	0	0	0	0
155	KLINIK RAHMA KARTIKA	0	0	0	0	0	0	0	1	1	0	1	1
156	KLINIK Rama medika	0	0	0	0	0	0	0	2	2	0	2	2
157	Klinik Rawat Inap dan Bersalin Griya Medika	0	0	0	0	0	0	0	0	0	0	0	0
158	Klinik ROHIMA	0	0	0	0	0	0	4	3	7	4	3	7
159	Klinik Sehat Husada	0	0	0	0	0	0	2	0	2	2	0	2
160	Klinik SPN Polda Jatim	0	0	0	0	0	0	1	0	1	1	0	1
161	KLINIK Surya Husada	0	0	0	0	0	0	0	1	1	0	1	1
162	KLINIK Wilujeng	0	0	0	0	0	0	4	3	7	4	3	7
163	KLINIK ZAM-ZAM Mojokerto	0	0	0	0	0	0	0	1	1	0	1	1
164	Kurniawan	0	0	0	0	0	0	0	0	0	0	0	0
165	LAB. KES DAERAH KAB. MOJOKERTO	0	0	0	0	0	0	5	4	9	5	4	9
166	Laboratorium Klinik Medis Gajah Mada	0	0	0	0	0	0	7	0	7	7	0	7
167	Laboratorium Klinik Tanjung	0	0	0	0	0	0	0	0	0	0	0	0
168	LABORATORIUM KLINIK WIJAYA KUSUMA	0	0	0	0	0	0	5	4	9	5	4	9
169	Mas Ud Zaini S.Kep.Ns	0	0	0	0	0	0	0	0	0	0	0	0
170	Mega Firgawaty,SST	0	0	0	0	0	0	0	0	0	0	0	0
171	Moh Aminuddin Azis, S.Kep.Ns	0	0	0	0	0	0	0	0	0	0	0	0
172	Mokhamad Nasukhan,S.Kep.Ns	0	0	0	0	0	0	0	0	0	0	0	0
173	Muhammad imam Basori, S.Kep.Ns	0	0	0	0	0	0	0	0	0	0	0	0
174	Mujaddidah Yuharti	0	0	0	0	0	0	0	0	0	0	0	0
175	Nova Erlina Rohma	0	0	0	0	0	0	0	0	0	0	0	0
176	Ns. Vonny Nurmalya Megawati	0	0	0	0	0	0	0	0	0	0	0	0
177	Nurdin S.Kep.Ns	0	0	0	0	0	0	0	0	0	0	0	0
178	Nurwijanto	0	0	0	0	0	0	0	0	0	0	0	0
179	OPTIK ANTARA	0	0	0	0	0	0	0	0	0	0	0	0
180	OPTIK SOVY	0	0	0	0	0	0	0	0	0	0	0	0
181	PRAKTEK MANDIRI drg. Catharina Kumalasari	0	0	0	0	0	0	0	0	0	0	0	0
182	Pria Puspo M	0	0	0	0	0	0	0	0	0	0	0	0

NO	UNIT KERJA	TENAGA PENUNJANG/PENDUKUNG KESEHATAN									TOTAL		
		PEJABAT STRUKTURAL			TENAGA PENDIDIK			TENAGA DUKUNGAN MANAJEMEN					
		L	P	L+P	L	P	L+P	L	P	L+P	L	P	L+P
1	*2*	*3*	*4*	*5*	*6*	*7*	*8*	*9*	*10*	*11*	*12*	*13*	*14*
183	Putut anjar Asmara	0	0	0	0	0	0	0	0	0	0	0	0
184	RAHMAHNINGSIH	0	0	0	0	0	0	0	0	0	0	0	0
185	RIRIN SUSANTI,AMd.Kep	0	0	0	0	0	0	0	0	0	0	0	0
186	Riska Andriani	0	0	0	0	0	0	0	0	0	0	0	0
187	Rohmatul Ummah, Amd.Keb	0	0	0	0	0	0	0	0	0	0	0	0
188	Roudlotul Jannah M Savira	0	0	0	0	0	0	0	0	0	0	0	0
189	Rufiah	0	0	0	0	0	0	0	0	0	0	0	0
190	Satyo Sudarmono,S,Kep.Ns	0	0	0	0	0	0	0	0	0	0	0	0
191	Sekar Suhartini	0	0	0	0	0	0	0	0	0	0	0	0
192	siti Kumaiyah S.Kep Ners	0	0	0	0	0	0	0	0	0	0	0	0
193	Siti Muawaliyatun	0	0	0	0	0	0	0	0	0	0	0	0
194	SITI ROMELAH	0	0	0	0	0	0	0	0	0	0	0	0
195	SRI MARDIANA	0	0	0	0	0	0	0	0	0	0	0	0
196	Teguh Heri Krsitanto, S.Kep.Ns	0	0	0	0	0	0	0	0	0	0	0	0
197	Tutik Hariyati s.Kep.Ns	0	0	0	0	0	0	0	0	0	0	0	0
198	UPT Pesanggrahan PMKS Majapahit	0	0	0	0	0	0	8	6	14	8	6	14
199	UPTD PMI	0	0	0	0	0	0	23	7	30	23	7	30
200	Wenas Bagiyo S.Kep.Ns	0	0	0	0	0	0	0	0	0	0	0	0
201	Wiwit Mustikowati	0	0	0	0	0	0	0	0	0	0	0	0
202	Yeni Hendrawati	0	0	0	0	0	0	0	0	0	0	0	0
SUB JUMLAH IV (APOTEK)		**2**	**1**	**3**	**0**	**0**	**0**	**94**	**88**	**182**	**96**	**89**	**185**
KLINIK DI INSTITUSI DIKNAKES/DIKLAT		0	0	0	0	0	0	0	0	0	0	0	0
KLINIK DI DINAS KESEHATAN KAB/KOTA		0	0	0	0	0	0	0	0	0	0	0	0
1	Dinas Kesehatan	8	10	18	0	0	0	39	43	82	47	53	100
2	LABKESDA	0	0	0	0	0	0	5	4	9	5	4	9
DINAS KESEHATAN KAB/KOTA		0	0	0	0	0	0	0	0	0	0	0	0
JUMLAH (KAB/KOTA)		**31**	**41**	**72**	**0**	**0**	**0**	**662**	**590**	**1**	**693**	**631**	**1**
RASIO TERHADAP 100.000 PENDUDUK				**6.3**			**0.0**			**109.3**			**115.6**

Sumber: Bidang SDK

Keterangan : a) Tenaga penunjang/pendukung kesehatan yang bertugas di lebih dari satu tempat, hanya c

TABEL 19

CAKUPAN JAMINAN KESEHATAN PENDUDUK MENURUT JENIS KEPESERTAAN
KABUPATEN MOJOKERTO
TAHUN 2022

NO	JENIS KEPESERTAAN	PESERTA JAMINAN KESEHATAN	
		JUMLAH	%
1	*2*	*3*	*4*
PENERIMA BANTUAN IURAN (PBI)			
1	PBI APBN	446,491	0.4
2	PBI APBD	144,507	0.1
SUB JUMLAH PBI		590,998	0.5
NON PBI			
1	Pekerja Penerima Upah (PPU)	280,448	0.2
2	Pekerja Bukan Penerima Upah (PBPU)/mandiri	193,571	0.2
3	Bukan Pekerja (BP)	16,504	0.0
SUB JUMLAH NON PBI		490,523	0.4
JUMLAH (KAB/KOTA)		1,081,521	0.9

Sumber: Bidang YANKES

TABEL 20

ALOKASI ANGGARAN KESEHATAN
KABUPATEN MOJOKERTO
TAHUN 2022

NO	SUMBER BIAYA	ALOKASI ANGGARAN KESEHATAN	
		Rupiah	%
1	*2*	*3*	*4*
	ANGGARAN KESEHATAN BERSUMBER:		
1	APBD KAB/KOTA	Rp272,091,170,331.00	100.00
	a. Belanja Langsung	Rp176,997,878,362.00	
	b. Belanja Tidak Langsung	Rp57,984,790,471.00	
	c. Dana Alokasi Khusus (DAK)	Rp37,108,501,498.00	
	- DAK fisik	Rp8,660,280,200.00	
	1. Reguler	Rp8,660,280,200.00	
	2. Penugasan		
	3. Afirmasi		
	- DAK non fisik	Rp28,448,221,298.00	
	1. BOK	Rp27,875,821,298.00	
	2. Akreditasi		
	3. Jampersal	Rp572,400,000.00	
2	APBD PROVINSI	Rp0.00	0.00
	a. Belanja Langsung		
	b. Belanja Tidak Langsung		
	c. Dana Alokasi Khusus (DAK) : BOK		
3	APBN :	Rp0.00	0.00
	a. Dana Dekonsentrasi		
	b. Lain-lain (sebutkan), misal bansos kapitasi		
4	PINJAMAN/HIBAH LUAR NEGERI (PHLN) (sebutkan *project* dan sumber dananya)		0.00
5	SUMBER PEMERINTAH LAIN*		0.00
TOTAL ANGGARAN KESEHATAN		Rp272,091,170,331.00	
TOTAL APBD KAB/KOTA		Rp2,989,685,090,911.00	
% APBD KESEHATAN THD APBD KAB/KOTA			**9.1**
ANGGARAN KESEHATAN PERKAPITA		**Rp214,106,379,860.00**	

Sumber: Subbag Keuangan

TABEL 21

JUMLAH KELAHIRAN MENURUT JENIS KELAMIN, KECAMATAN, DAN PUSKESMAS
KABUPATEN MOJOKERTO
TAHUN 2022

NO	KECAMATAN	NAMA PUSKESMAS	JUMLAH KELAHIRAN								
			LAKI-LAKI			PEREMPUAN			LAKI-LAKI + PEREMPUAN		
			HIDUP	MATI	HIDUP + MATI	HIDUP	MATI	HIDUP + MATI	HIDUP	MATI	HIDUP + MATI
1	*2*	*3*	*4*	*5*	*6*	*7*	*8*	*9*	*10*	*11*	*12*
1	Sooko	Sooko	510	0	510	526	1	527	1,036	1	1,037
2	Trowulan	Trowulan	286	0	286	293	0	293	579	0	579
3		Tawangsari	248	0	248	248	0	248	496	0	496
4	Puri	Puri	558	3	561	486	3	489	1,044	6	1,050
5	Mojoanyar	Gayaman	286	1	287	301	2	303	587	3	590
6	Bangsal	Bangsal	438	0	438	464	0	464	902	0	902
7	Gedeg	Gedeg	299	1	300	251	1	252	550	2	552
8		Lespadangan	178	1	179	142	1	143	320	2	322
9	Kemlagi	Kemlagi	275	0	275	284	2	286	559	2	561
10		Kedungsari	164	0	164	173	1	174	337	1	338
11	Dawarblandong	Dawarblandong	372	3	375	395	0	395	767	3	770
12	Jetis	Kupang	362	0	362	351	0	351	713	0	713
13		Jetis	233	0	233	197	1	198	430	1	431
14	Mojosari	Mojosari	302	1	303	323	0	323	625	1	626
15		Modopuro	286	0	286	287	0	287	573	0	573
16	Pungging	Pungging	380	1	381	398	2	400	778	3	781
17		Watukenongo	168	3	171	167	0	167	335	3	338
18	Ngoro	Ngoro	365	0	365	387	0	387	752	0	752
19		Manduro	204	0	204	228	0	228	432	0	432
20	Dlanggu	Dlanggu	396	1	397	402	2	404	798	3	801
21	Kutorejo	Kutorejo	227	2	229	183	1	184	410	3	413
22		Pesanggrahan	232	1	233	268	0	268	500	1	501
23	Pacet	Pacet	203	0	203	231	0	231	434	0	434
24		Pandan	166	0	166	189	0	189	355	0	355
25	Trawas	Trawas	156	0	156	190	0	190	346	0	346
26	Gondang	Gondang	330	0	330	284	0	284	614	0	614
27	Jatirejo	Jatirejo	376	0	376	371	2	373	747	2	749
JUMLAH (KAB/KOTA)			**8,000**	**18**	**8,018**	**8,019**	**19**	**8,038**	**16,019**	**37**	**16,056**
ANGKA LAHIR MATI PER 1.000 KELAHIRAN (DILAPORKAN)				**2.2**			**2.4**			**2.3**	

Sumber: Bidang Kesmas

Keterangan : Angka Lahir Mati (dilaporkan) tersebut di atas belum tentu menggambarkan Angka Lahir Mati yang sebenarnya di populasi

TABEL 22

JUMLAH KEMATIAN IBU MENURUT KECAMATAN DAN PUSKESMAS
KABUPATEN MOJOKERTO
TAHUN 2022

NO	KECAMATAN	PUSKESMAS	JUMLAH LAHIR HIDUP	KEMATIAN IBU			
				JUMLAH KEMATIAN IBU HAMIL	JUMLAH KEMATIAN IBU BERSALIN	JUMLAH KEMATIAN IBU NIFAS	JUMLAH KEMATIAN IBU
1	*2*	*3*	*4*	*5*	*6*	*7*	*8*
1	Sooko	Sooko	1,036	0	0	0	0
2	Trowulan	Trowulan	579	0	0	0	0
3		Tawangsari	496	0	0	0	0
4	Puri	Puri	1,044	0	0	1	1
5	Mojoanyar	Gayaman	587	0	0	0	0
6	Bangsal	Bangsal	902	0	0	1	1
7	Gedeg	Gedeg	550	0	0	0	0
8		Lespadangan	320	0	0	0	0
9	Kemlagi	Kemlagi	559	0	0	0	0
10		Kedungsari	337	0	0	1	1
11	Dawarblandong	Dawarblandong	767	1	0	0	1
12	Jetis	Kupang	713	0	0	0	0
13		Jetis	430	0	0	1	1
14	Mojosari	Mojosari	625	0	0	1	1
15		Modopuro	573	0	0	0	0
16	Pungging	Pungging	778	0	0	0	0
17		Watukenongo	335	0	0	0	0
18	Ngoro	Ngoro	752	1	0	0	1
19		Manduro	432	0	0	0	0
20	Dlanggu	Dlanggu	798	0	0	0	0
21	Kutorejo	Kutorejo	410	0	0	0	0
22		Pesanggrahan	500	0	0	0	0
23	Pacet	Pacet	434	0	0	0	0
24		Pandan	355	0	0	0	0
25	Trawas	Trawas	346	0	0	0	0
26	Gondang	Gondang	614	0	0	0	0
27	Jatirejo	Jatirejo	747	0	0	0	0
JUMLAH (KAB/KOTA)			**16,019**	**2**	**0**	**5**	**7**
ANGKA KEMATIAN IBU (DILAPORKAN)							**43.70**

Sumber: Bidang KESMAS

Keterangan:

- Jumlah kematian ibu = jumlah kematian ibu hamil + jumlah kematian ibu bersalin + jumlah kematian ibu nifas
- Angka Kematian Ibu (dilaporkan) tersebut di atas belum bisa menggambarkan AKI yang sebenarnya di populasi

TABEL 23

JUMLAH KEMATIAN IBU MENURUT PENYEBAB, KECAMATAN, DAN PUSKESMAS
KABUPATEN MOJOKERTO
TAHUN 2022

NO	KECAMATAN	PUSKESMAS	PENYEBAB KEMATIAN IBU									
			PERDARAHAN	GANGGUAN HIPERTENSI	INFEKSI	KELAINAN JANTUNG DAN PEMBULUH DARAH*	GANGGUAN AUTOIMUN**	GANGGUAN CEREBROVASKULAR***	COVID-19	KOMPLIKASI PASCA KEGUGURAN (ABORTUS)	LAIN-LAIN	JUMLAH KEMATIAN IBU
1	*2*	*3*	*4*	*5*	*6*	*7*	*8*	*9*	*10*	*11*	*12*	*13*
1	Sooko	Sooko	0	0	0	0	0	0	0	0	0	0
2	Trowulan	Trowulan	0	0	0	0	0	0	0	0	0	0
3		Tawangsari	0	0	0	0	0	0	0	0	0	0
4	Puri	Puri	1	0	0	0	0	0	0	0	0	1
5	Mojoanyar	Gayaman	0	0	0	0	0	0	0	0	0	0
6	Bangsal	Bangsal	0	1	0	0	0	0	0	0	0	1
7	Gedeg	Gedeg	0	0	0	0	0	0	0	0	0	0
8		Lespadangan	0	0	0	0	0	0	0	0	0	0
9	Kemlagi	Kemlagi	0	0	0	0	0	0	0	0	0	0
10		Kedungsari	0	0	0	1	0	0	0	0	0	1
11	Dawarblandong	Dawarblandong	0	0	0	1	0	0	0	0	0	1
12	Jetis	Kupang	0	0	1	0	0	0	0	0	0	1
13		Jetis	0	0	0	0	0	0	0	0	0	0
14	Mojosari	Mojosari	1	0	0	0	0	0	0	0	0	1
15		Modopuro	0	0	0	0	0	0	0	0	0	0
16	Pungging	Pungging	0	0	0	0	0	0	0	0	0	0
17		Watukenongo	0	0	0	0	0	0	0	0	0	0
18	Ngoro	Ngoro	0	1	0	0	0	0	0	0	0	1
19		Manduro	0	0	0	0	0	0	0	0	0	0
20	Dlanggu	Dlanggu	0	0	0	0	0	0	0	0	0	0
21	Kutorejo	Kutorejo	0	0	0	0	0	0	0	0	0	0
22		Pesanggrahan	0	0	0	0	0	0	0	0	0	0
23	Pacet	Pacet	0	0	0	0	0	0	0	0	0	0
24		Pandan	0	0	0	0	0	0	0	0	0	0
25	Trawas	Trawas	0	0	0	0	0	0	0	0	0	0
26	Gondang	Gondang	0	0	0	0	0	0	0	0	0	0
27	Jatirejo	Jatirejo	0	0	0	0	0	0	0	0	0	0
JUMLAH (KAB/KOTA)			**2**	**2**	**1**	**2**	**0**	**0**	**0**	**0**	**0**	**7**

Sumber: Bidang KESMAS

* penyakit jantung kongenital, PPCM (Peripartum cardiomyopathy), aneurisma aorta, dll

** SLE (Systemic lupus erthematosus), dll

*** stroke, aneurisma otak, dll

TABEL 24

CAKUPAN PELAYANAN KESEHATAN PADA IBU HAMIL, IBU BERSALIN, DAN IBU NIFAS MENURUT KECAMATAN DAN PUSKESMAS
KABUPATEN MOJOKERTO
TAHUN 2022

NO	KECAMATAN	PUSKESMAS	IBU HAMIL							IBU BERSALIN/NIFAS								
			JUMLAH	K1		K4		K6		JUMLAH	PERSALINAN DI FASYANKES		KF1		KF LENGKAP		IBU NIFAS MENDAPAT VIT A	
				JUMLAH	%	JUMLAH	%	JUMLAH	%		JUMLAH	%	JUMLAH	%	JUMLAH	%	JUMLAH	%
1	*2*	*3*	*4*	*5*	*6*	*7*	*8*	*9*	*10*	*11*	*12*	*13*	*14*	*15*	*16*	*17*	*18*	*19*
1	Sooko	Sooko	1,063	1,076	101.2	1,060	99.7	1023.0	96.2	1,053	1,055	100.2	1,055	100.2	1,078	102.4	1,055	100.2
2	Trowulan	Trowulan	655	651	99.4	590	90.1	589.0	89.9	575	547	95.1	547	95.1	524	91.1	547	95.1
3		Tawangsari	511	545	106.7	522	102.2	510.0	99.8	493	472	95.7	472	95.7	469	95.1	472	95.7
4	Puri	Puri	1,144	1,084	94.8	980	85.7	864.0	75.5	1,064	890	83.6	861	80.9	821	77.2	861	80.9
5	Mojoanyar	Gayaman	741	693	93.5	588	79.4	493.0	66.5	699	576	82.4	576	82.4	585	83.7	576	82.4
6	Bangsal	Bangsal	915	822	89.8	778	85.0	773.0	84.5	890	779	87.5	779	87.5	786	88.3	779	87.5
7	Gedeg	Gedeg	570	538	94.4	473	83.0	378.0	66.3	533	444	83.3	443	83.1	462	86.7	443	83.1
8		Lespadangan	354	335	94.6	319	90.1	322.0	91.0	327	279	85.3	280	85.6	276	84.4	280	85.6
9	Kemlagi	Kemlagi	588	554	94.2	529	90.0	515.0	87.6	581	501	86.2	500	86.1	496	85.4	500	86.1
10		Kedungsari	393	343	87.3	294	74.8	294.0	74.8	372	328	88.2	326	87.6	336	90.3	326	87.6
11	Dawarblandong	Dawarblandong	813	675	83.0	596	73.3	585.0	72.0	721	650	90.2	646	89.6	601	83.4	646	89.6
12	Jetis	Kupang	834	765	91.7	646	77.5	595.0	71.3	822	637	77.5	618	75.2	623	75.8	618	75.2
13		Jetis	481	485	100.8	478	99.4	478.0	99.4	470	466	99.1	466	99.1	449	95.5	466	99.1
14	Mojosari	Mojosari	705	666	94.5	595	84.4	570.0	80.9	671	597	89.0	496	73.9	576	85.8	496	73.9
15		Modopuro	576	561	97.4	498	86.5	490.0	85.1	558	496	88.9	597	107.0	496	88.9	597	107.0
16	Pungging	Pungging	829	835	100.7	748	90.2	735.0	88.7	810	729	90.0	729	90.0	725	89.5	729	90.0
17		Watukenongo	397	399	100.5	363	91.4	352.0	88.7	378	361	95.5	362	95.8	362	95.8	362	95.8
18	Ngoro	Ngoro	772	776	100.5	706	91.5	635.0	82.3	761	678	89.1	674	88.6	646	84.9	674	88.6
19		Manduro	492	501	101.8	435	88.4	400.0	81.3	468	451	96.4	447	95.5	443	94.7	447	95.5
20	Dlanggu	Dlanggu	902	857	95.0	760	84.3	615.0	68.2	873	753	86.3	753	86.3	720	82.5	753	86.3
21	Kutorejo	Kutorejo	488	454	93.0	382	78.3	363.0	74.4	459	382	83.2	382	83.2	368	80.2	382	83.2
22		Pesanggrahan	483	478	99.0	409	84.7	408.0	84.5	429	411	95.8	419	97.7	392	91.4	419	97.7
23	Pacet	Pacet	548	479	87.4	423	77.2	404.0	73.7	537	412	76.7	412	76.7	413	76.9	412	76.7
24		Pandan	372	385	103.5	345	92.7	348.0	93.5	350	331	94.6	331	94.6	331	94.6	331	94.6
25	Trawas	Trawas	471	413	87.7	380	80.7	336.0	71.3	450	356	79.1	347	77.1	360	80.0	347	77.1
26	Gondang	Gondang	727	713	98.1	648	89.1	623.0	85.7	699	584	83.5	549	78.5	580	83.0	549	78.5
27	Jatirejo	Jatirejo	797	806	101.1	739	92.7	717.0	90.0	777	754	97.0	750	96.5	745	95.9	750	96.5
JUMLAH (KAB/KOTA)			**17,621**	**16,889**	**95.8**	**15,284**	**86.7**	**14,415**	**81.8**	**16,820**	**14,919**	**89**	**14,817**	**88.1**	**14,663**	**87.2**	**14,817**	**88.1**

Sumber: Bidang KESMAS

TABEL 25

CAKUPAN IMUNISASI Td PADA IBU HAMIL MENURUT KECAMATAN DAN PUSKESMAS
KABUPATEN MOJOKERTO
TAHUN 2022

NO	KECAMATAN	PUSKESMAS	JUMLAH IBU HAMIL	IMUNISASI Td PADA IBU HAMIL											
				Td1		Td2		Td3		Td4		Td5		Td2+	
				JUMLAH	%	JUMLAH	%	JUMLAH	%	JUMLAH	%	JUMLAH	%	JUMLAH	%
1	*2*	*3*	*4*	*5*	*6*	*7*	*8*	*9*	*10*	*11*	*12*	*13*	*14*	*15*	*16*
1	Sooko	Sooko	1,063	0	0.0	0	0.0	0	0.0	0	0.0	990	93.1	990	93.1
2	Trowulan	Trowulan	655	0	0.0	0	0.0	0	0.0	0	0.0	568	86.7	568	86.7
3		Tawangsari	511	0	0.0	0	0.0	0	0.0	0	0.0	447	87.5	447	87.5
4	Puri	Puri	1,144	0	0.0	0	0.0	0	0.0	0	0.0	940	82.2	940	82.2
5	Mojoanyar	Gayaman	741	0	0.0	0	0.0	0	0.0	0	0.0	626	84.5	626	84.5
6	Bangsal	Bangsal	915	0	0.0	0	0.0	0	0.0	0	0.0	750	82.0	750	82.0
7	Gedeg	Gedeg	570	0	0.0	0	0.0	0	0.0	0	0.0	497	87.2	497	87.2
8		Lespadangan	354	0	0.0	0	0.0	0	0.0	0	0.0	299	84.5	299	84.5
9	Kemlagi	Kemlagi	588	0	0.0	0	0.0	0	0.0	0	0.0	499	84.9	499	84.9
10		Kedungsari	393	0	0.0	0	0.0	0	0.0	0	0.0	316	80.4	316	80.4
11	Dawarblandong	Dawarblandong	813	0	0.0	0	0.0	0	0.0	0	0.0	621	76.4	621	76.4
12	Jetis	Kupang	834	0	0.0	0	0.0	0	0.0	0	0.0	699	83.8	699	83.8
13		Jetis	481	0	0.0	0	0.0	0	0.0	0	0.0	460	95.6	460	95.6
14	Mojosari	Mojosari	705	0	0.0	0	0.0	0	0.0	0	0.0	606	86.0	606	86.0
15		Modopuro	576	0	0.0	0	0.0	0	0.0	0	0.0	509	88.4	509	88.4
16	Pungging	Pungging	829	0	0.0	0	0.0	0	0.0	0	0.0	693	83.6	693	83.6
17		Watukenongo	397	0	0.0	0	0.0	0	0.0	0	0.0	365	91.9	365	91.9
18	Ngoro	Ngoro	772	0	0.0	0	0.0	0	0.0	0	0.0	707	91.6	707	91.6
19		Manduro	492	0	0.0	0	0.0	0	0.0	0	0.0	481	97.8	481	97.8
20	Dlanggu	Dlanggu	902	0	0.0	0	0.0	0	0.0	0	0.0	743	82.4	743	82.4
21	Kutorejo	Kutorejo	488	0	0.0	0	0.0	0	0.0	0	0.0	428	87.7	428	87.7
22		Pesanggrahan	483	0	0.0	0	0.0	0	0.0	0	0.0	460	95.2	460	95.2
23	Pacet	Pacet	548	0	0.0	0	0.0	0	0.0	0	0.0	442	80.7	442	80.7
24		Pandan	372	0	0.0	0	0.0	0	0.0	0	0.0	380	102.2	380	102.2
25	Trawas	Trawas	471	0	0.0	0	0.0	0	0.0	0	0.0	402	85.4	402	85.4
26	Gondang	Gondang	727	0	0.0	0	0.0	0	0.0	0	0.0	650	89.4	650	89.4
27	Jatirejo	Jatirejo	797	0	0.0	0	0.0	0	0.0	0	0.0	705	88.5	705	88.5
JUMLAH (KAB/KOTA)			**17,621**	**0**	**0.0**	**0**	**0.0**	**0**	**0.0**	**0**	**0.0**	**15,283**	**86.7**	**15,283**	**86.7**

Sumber: Bidang KESMAS

TABEL 26

PERSENTASE CAKUPAN IMUNISASI Td PADA WANITA USIA SUBUR YANG TIDAK HAMIL MENURUT KECAMATAN DAN PUSKESMAS
KABUPATEN MOJOKERTO
TAHUN 2022

NO	KECAMATAN	PUSKESMAS	JUMLAH WUS (15-39 TAHUN)	IMUNISASI Td PADA WUS TIDAK HAMIL									
				Td1		Td2		Td3		Td4		Td5	
				JUMLAH	%	JUMLAH	%	JUMLAH	%	JUMLAH	%	JUMLAH	%
1	*2*	*3*	*4*	*5*	*6*	*7*	*8*	*9*	*10*	*11*	*12*	*13*	*14*
1	Sooko	Sooko	14,346	0	0.0	0	0.0	0	0.0	0	0.0	12,337	86.0
2	Trowulan	Trowulan	6,671	0	0.0	0	0.0	0	0.0	0	0.0	5,636	84.5
3		Tawangsari	6,654	0	0.0	0	0.0	0	0.0	0	0.0	5,734	86.2
4	Puri	Puri	14,855	0	0.0	0	0.0	0	0.0	0	0.0	11,670	78.6
5	Mojoanyar	Gayaman	9,073	0	0.0	0	0.0	0	0.0	0	0.0	8,853	97.6
6	Bangsal	Bangsal	9,746	0	0.0	0	0.0	0	0.0	0	0.0	8,468	86.9
7	Gedeg	Gedeg	7,565	0	0.0	0	0.0	0	0.0	0	0.0	5,939	78.5
8		Lespadangan	4,007	0	0.0	0	0.0	0	0.0	0	0.0	3,155	78.7
9	Kemlagi	Kemlagi	6,696	0	0.0	0	0.0	0	0.0	0	0.0	5,692	85.0
10		Kedungsari	4,450	0	0.0	0	0.0	0	0.0	0	0.0	3,736	84.0
11	Dawarblandong	Dawarblandong	11,068	0	0.0	0	0.0	0	0.0	0	0.0	9,943	89.8
12	Jetis	Kupang	10,436	0	0.0	0	0.0	0	0.0	0	0.0	9,659	92.6
13		Jetis	6,381	0	0.0	0	0.0	0	0.0	0	0.0	4,428	69.4
14	Mojosari	Mojosari	7,994	0	0.0	0	0.0	0	0.0	0	0.0	7,378	92.3
15		Modopuro	6,573	0	0.0	0	0.0	0	0.0	0	0.0	5,089	77.4
16	Pungging	Pungging	10,277	0	0.0	0	0.0	0	0.0	0	0.0	8,214	79.9
17		Watukenongo	4,948	0	0.0	0	0.0	0	0.0	0	0.0	4,433	89.6
18	Ngoro	Ngoro	9,712	0	0.0	0	0.0	0	0.0	0	0.0	7,910	81.4
19		Manduro	5,390	0	0.0	0	0.0	0	0.0	0	0.0	4,500	83.5
20	Dlanggu	Dlanggu	11,335	0	0.0	0	0.0	0	0.0	0	0.0	8,930	78.8
21	Kutorejo	Kutorejo	6,444	0	0.0	0	0.0	0	0.0	0	0.0	5,176	80.3
22		Pesanggrahan	5,923	0	0.0	0	0.0	0	0.0	0	0.0	5,575	94.1
23	Pacet	Pacet	6,031	0	0.0	0	0.0	0	0.0	0	0.0	5,452	90.4
24		Pandan	5,490	0	0.0	0	0.0	0	0.0	0	0.0	4,499	81.9
25	Trawas	Trawas	6,161	0	0.0	0	0.0	0	0.0	0	0.0	5,398	87.6
26	Gondang	Gondang	8,384	0	0.0	0	0.0	0	0.0	0	0.0	7,469	89.1
27	Jatirejo	Jatirejo	7,733	0	0.0	0	0.0	0	0.0	0	0.0	7,288	94.2
JUMLAH (KAB/KOTA)			**214,343**	**0**	**0.0**	**0**	**0.0**	**0**	**0.0**	**0**	**0.0**	**182,561**	**85.2**

Sumber: Bidang P2P

TABEL 27

PERSENTASE CAKUPAN IMUNISASI Td PADA WANITA USIA SUBUR (HAMIL DAN TIDAK HAMIL) MENURUT KECAMATAN DAN PUSKESMAS
KABUPATEN MOJOKERTO
TAHUN 2022

NO	KECAMATAN	PUSKESMAS	JUMLAH WUS (15-39 TAHUN)	IMUNISASI Td PADA WUS									
				Td1		Td2		Td3		Td4		Td5	
				JUMLAH	%	JUMLAH	%	JUMLAH	%	JUMLAH	%	JUMLAH	%
1	*2*	*3*	*4*	*5*	*6*	*7*	*8*	*9*	*10*	*11*	*12*	*13*	*14*
1	Sooko	Sooko	14,346	0	0.0	0	0.0	0	0.0	0	0.0	13,327	92.9
2	Trowulan	Trowulan	6,671	0	0.0	0	0.0	0	0.0	0	0.0	6,204	93.0
3		Tawangsari	6,654	0	0.0	0	0.0	0	0.0	0	0.0	6,181	92.9
4	Puri	Puri	14,855	0	0.0	0	0.0	0	0.0	0	0.0	12,610	84.9
5	Mojoanyar	Gayaman	9,073	0	0.0	0	0.0	0	0.0	0	0.0	9,479	104.5
6	Bangsal	Bangsal	9,746	0	0.0	0	0.0	0	0.0	0	0.0	9,218	94.6
7	Gedeg	Gedeg	7,565	0	0.0	0	0.0	0	0.0	0	0.0	6,436	85.1
8		Lespadangan	4,007	0	0.0	0	0.0	0	0.0	0	0.0	3,454	86.2
9	Kemlagi	Kemlagi	6,696	0	0.0	0	0.0	0	0.0	0	0.0	6,191	92.5
10		Kedungsari	4,450	0	0.0	0	0.0	0	0.0	0	0.0	4,052	91.1
11	Dawarblandong	Dawarblandong	11,068	0	0.0	0	0.0	0	0.0	0	0.0	10,564	95.4
12	Jetis	Kupang	10,436	0	0.0	0	0.0	0	0.0	0	0.0	10,358	99.3
13		Jetis	6,381	0	0.0	0	0.0	0	0.0	0	0.0	4,888	76.6
14	Mojosari	Mojosari	7,994	0	0.0	0	0.0	0	0.0	0	0.0	7,984	99.9
15		Modopuro	6,573	0	0.0	0	0.0	0	0.0	0	0.0	5,598	85.2
16	Pungging	Pungging	10,277	0	0.0	0	0.0	0	0.0	0	0.0	8,907	86.7
17		Watukenongo	4,948	0	0.0	0	0.0	0	0.0	0	0.0	4,798	97.0
18	Ngoro	Ngoro	9,712	0	0.0	0	0.0	0	0.0	0	0.0	8,617	88.7
19		Manduro	5,390	0	0.0	0	0.0	0	0.0	0	0.0	4,981	92.4
20	Dlanggu	Dlanggu	11,335	0	0.0	0	0.0	0	0.0	0	0.0	9,673	85.3
21	Kutorejo	Kutorejo	6,444	0	0.0	0	0.0	0	0.0	0	0.0	5,604	87.0
22		Pesanggrahan	5,923	0	0.0	0	0.0	0	0.0	0	0.0	6,035	101.9
23	Pacet	Pacet	6,031	0	0.0	0	0.0	0	0.0	0	0.0	5,894	97.7
24		Pandan	5,490	0	0.0	0	0.0	0	0.0	0	0.0	4,879	88.9
25	Trawas	Trawas	6,161	0	0.0	0	0.0	0	0.0	0	0.0	5,800	94.1
26	Gondang	Gondang	8,384	0	0.0	0	0.0	0	0.0	0	0.0	8,119	96.8
27	Jatirejo	Jatirejo	7,733	0	0.0	0	0.0	0	0.0	0	0.0	7,993	103.4
JUMLAH (KAB/KOTA)			**214,343**	**0**	**0.0**	**0**	**0.0**	**0**	**0.0**	**0**	**0.0**	**197,844**	**92.3**

Sumber: Bidang P2P

TABEL 28

JUMLAH IBU HAMIL YANG MENDAPATKAN DAN MENGONSUMSI TABLET TAMBAH DARAH (TTD) MENURUT KECAMATAN DAN PUSKESMAS
KABUPATEN MOJOKERTO
TAHUN 2022

NO	KECAMATAN	PUSKESMAS	JUMLAH IBU HAMIL	TTD (90 TABLET)			
				IBU HAMIL YANG MENDAPATKAN	%	IBU HAMIL YANG MENGONSUMSI	%
1	*2*	*3*	*4*	*5*	*6*	*7*	*8*
1	Sooko	Sooko	1,063	1,060	99.7	1,060	99.7
2	Trowulan	Trowulan	655	590	90.1	590	90.1
3		Tawangsari	511	522	102.2	522	102.2
4	Puri	Puri	1,144	892	78.0	892	78.0
5	Mojoanyar	Gayaman	741	588	79.4	588	79.4
6	Bangsal	Bangsal	915	778	85.0	778	85.0
7	Gedeg	Gedeg	570	473	83.0	473	83.0
8		Lespadangan	354	303	85.6	303	85.6
9	Kemlagi	Kemlagi	588	529	90.0	529	90.0
10		Kedungsari	393	342	87.0	342	87.0
11	Dawarblandong	Dawarblandong	813	646	79.5	646	79.5
12	Jetis	Kupang	834	466	55.9	466	55.9
13		Jetis	481	396	82.3	396	82.3
14	Mojosari	Mojosari	705	596	84.5	596	84.5
15		Modopuro	576	496	86.1	496	86.1
16	Pungging	Pungging	829	748	90.2	748	90.2
17		Watukenongo	397	363	91.4	363	91.4
18	Ngoro	Ngoro	772	697	90.3	697	90.3
19	0	Manduro	492	435	88.4	435	88.4
20	Dlanggu	Dlanggu	902	760	84.3	760	84.3
21	Kutorejo	Kutorejo	488	454	93.0	454	93.0
22	0	Pesanggrahan	483	409	84.7	409	84.7
23	Pacet	Pacet	548	479	87.4	479	87.4
24	0	Pandan	372	345	92.7	345	92.7
25	Trawas	Trawas	471	380	80.7	380	80.7
26	Gondang	Gondang	727	648	89.1	648	89.1
27	Jatirejo	Jatirejo	797	732	91.8	732	91.8
JUMLAH (KAB/KOTA)			**17,621**	**15,127**	**85.8**	**15,127**	**85.8**

Sumber: Bidang KESMAS

TABEL 29

PESERTA KB AKTIF METODE MODERN MENURUT JENIS KONTRASEPSI,DAN PESERTA KB AKTIF MENGALAMI EFEK SAMPING, KOMPLIKASI KEGAGALAN DAN DROP OUT MENURUT KECAMATAN DAN PUSKESMAS
KABUPATEN MOJOKERTO
TAHUN 2022

NO	KECAMATAN	PUSKESMAS	JUMLAH PUS	PESERTA KB AKTIF METODE MODERN																		EFEK SAMPING BER-KB	%	KOMPLIKASI BER-KB	%	KEGAGALAN BER-KB	%	DROP OUT BER-KB	%
				KONDOM	%	SUNTIK	%	PIL	%	AKDR	%	MOP	%	MOW	%	IMPLAN	%	MAL	%	JUMLAH	%								
1	2	3	4	5	6	7	8	9	10	11	12	13	14	15	16	17	18	19	20	21	22	23	24	25	26	27	28	29	30
1	Sooko	Sooko	11,375	57	0.7	5,141	64.5	603	7.6	1,166	14.6	7	0.1	325	4.1	602	7.6	64	0.8	7,965	70.0	1,108	13.9	0	0.0	0	0.0	1,570	19.7
2	Trowulan	Trowulan	7,185	3	0.0	4,991	78.6	283	4.5	305	4.8	2	0.0	364	5.7	400	6.3	2	0.0	6,350	88.4	344	5.4	0	0.0	0	0.0	901	14.2
3		Tawangsari	5,547	101	2.5	2,676	66.9	645	16.1	176	4.4	1	0.0	208	5.2	174	4.4	19	0.5	4,000	72.1	354	8.9	0	0.0	0	0.0	1,016	25.4
4	Puri	Puri	11,920	37	0.4	6,085	68.1	1,208	13.5	455	5.1	13	0.1	477	5.3	656	7.3	10	0.1	8,941	75.0	1,253	14.0	21	0.2	2	0.0	3,446	38.5
5	Mojoanyar	Gayaman	8,642	24	0.4	4,348	66.9	712	11.0	340	5.2	17	0.3	368	5.7	677	10.4	16	0.2	6,502	75.2	441	6.8	0	0.0	0	0.0	93	1.4
6	Bangsal	Bangsal	9,216	63	0.8	5,665	76.4	753	10.2	315	4.2	13	0.2	221	3.0	383	5.2	0	0.0	7,413	80.4	567	7.6	5	0.1	0	0.0	1,165	15.7
7	Gedeg	Gedeg	6,846	78	1.5	3,612	68.7	717	13.6	320	6.1	1	0.0	271	5.2	260	4.9	1	0.0	5,260	76.8	423	8.0	1	0.0	0	0.0	543	10.3
8		Lespadangan	3,990	19	0.6	1,965	65.2	343	11.4	368	12.2	1	0.0	190	6.3	104	3.5	24	0.8	3,014	75.5	178	5.9	1	0.0	0	0.0	130	4.3
9	Kemlagi	Kemlagi	6,392	51	1.1	2,932	61.9	280	5.9	280	5.9	19	0.4	402	8.5	751	15.9	19	0.4	4,734	74.1	408	8.6	0	0.0	0	0.0	480	10.1
10		Kedungsari	4,657	18	0.5	2,300	66.9	417	12.1	248	7.2	28	0.8	265	7.7	151	4.4	9	0.3	3,436	73.8	176	5.1	0	0.0	0	0.0	442	12.9
11	Dawarblandong	Dawarblandong	9,792	13	0.2	5,345	63.5	1,094	13.0	737	8.8	9	0.1	400	4.8	812	9.7	4	0.0	8,414	85.9	267	3.2	0	0.0	0	0.0	1,130	13.4
12	Jetis	Kupang	9,055	46	0.6	4,512	58.2	1,725	22.1	529	6.8	30	0.4	536	6.9	384	5.0	0	0.0	7,762	85.6	375	4.8	0	0.0	0	0.0	713	9.2
13		Jetis	5,166	10	0.2	3,984	70.9	380	6.8	159	2.8	15	0.3	461	8.3	599	10.7	4	0.1	5,612	108.7	306	5.4	30	0.5	0	0.0	503	9.0
14	Mojosari	Mojosari	8,372	92	1.5	4,628	74.0	591	9.4	285	4.6	4	0.1	336	5.4	317	5.1	1	0.0	6,254	74.7	427	6.8	0	0.0	0	0.0	764	12.2
15		Modopuro	6,144	2	0.0	4,094	80.9	212	4.2	392	7.7	8	0.2	244	4.8	109	2.2	0	0.0	5,061	82.4	400	7.9	0	0.0	2	0.0	963	19.0
16	Pungging	Pungging	8,889	24	0.4	4,948	74.6	385	5.8	744	11.2	8	0.1	265	4.0	256	3.9	0	0.0	6,630	74.6	346	5.2	0	0.0	1	0.0	824	12.4
17		Watukenongo	4,341	35	1.1	2,008	65.2	334	10.9	281	9.1	1	0.0	156	5.1	247	8.0	16	0.5	3,078	70.9	456	14.8	20	0.6	0	0.0	667	21.7
18	Ngoro	Ngoro	8,591	36	0.4	6,120	73.2	498	6.0	550	6.6	4	0.0	447	5.3	701	8.4	0	0.0	8,356	97.3	367	4.4	0	0.0	0	0.0	994	11.9
19		Manduro	5,316	4	0.1	2,664	61.6	479	11.1	487	11.3	1	0.0	270	6.2	407	9.4	13	0.3	4,325	81.4	63	1.5	0	0.0	0	0.0	411	9.5
20	Dlanggu	Dlanggu	9,570	343	4.3	4,527	56.6	349	4.4	828	10.3	43	0.5	998	12.5	905	11.3	9	0.1	8,002	83.6	840	10.5	314	3.9	0	0.0	1,081	13.5
21	Kutorejo	Kutorejo	5,413	14	0.3	3,611	80.4	171	3.8	249	5.5	0	0.0	208	4.6	236	5.3	7	0.2	4,496	83.0	318	7.1	0	0.0	1	0.0	1,493	33.2
22		Pesanggrahan	5,739	6	0.1	3,558	67.4	683	12.9	299	5.7	6	0.1	286	5.4	440	8.3	0	0.0	5,278	92.0	290	5.5	23	0.4	0	0.0	593	11.2
23	Pacet	Pacet	6,272	42	0.8	2,718	53.8	524	10.4	706	14.0	2	0.0	266	5.3	777	15.4	13	0.3	5,048	80.5	192	3.8	5	0.1	0	0.0	1,162	23.0
24		Pandan	4,428	12	0.3	2,378	67.8	420	12.0	288	8.2	7	0.2	20	0.5	397	10.9	0	0.0	3,522	79.2	114	3.2	5	0.1	0	0.0	1,193	34.0
25	Trawas	Trawas	5,596	33	0.7	3,060	69.2	328	7.4	261	5.9	4	0.1	313	7.1	421	9.5	3	0.1	4,423	79.0	319	7.2	4	0.1	1	0.0	539	12.2
26	Gondang	Gondang	8,028	91	1.6	3,461	59.6	535	9.2	697	12.0	14	0.2	394	6.8	605	10.4	7	0.1	5,804	72.3	479	8.3	3	0.1	0	0.0	767	13.2
27	Jatirejo	Jatirejo	8,279	42	0.7	3,767	61.1	630	10.2	560	9.1	5	0.1	593	9.6	569	9.2	0	0.0	6,166	74.5	320	5.2	2	0.0	0	0.0	1,785	28.9
JUMLAH (KAB/KOTA)			**194,761**	**1,296**	**0.8**	**105,098**	**67.4**	**15,299**	**9.8**	**12,025**	**7.7**	**263**	**0.2**	**9,284**	**6.0**	**12,340**	**7.9**	**241**	**0.2**	**155,846**	**80.0**	**11,131**	**7.1**	**434**	**0.3**	**7**	**0.0**	**25,368**	**16.3**

Sumber: Bidang KESMAS
Keterangan:
AKDR: Alat Kontrasepsi Dalam Rahim
MOP : Metode Operasi Pria
MOW : Metode Operasi Wanita
MAL : Metode Amenore Laktasi

TABEL 30

PASANGAN USIA SUBUR (PUS) DENGAN STATUS 4 TERLALU (4T) DAN ALKI YANG MENJADI PESERTA KB AKTIF
MENURUT KECAMATAN, DAN PUSKESMAS
KABUPATEN MOJOKERTO
TAHUN 2022

NO	KECAMATAN	PUSKESMAS	JUMLAH PUS	PUS 4T	%	PUS 4T PADA KB AKTIF	%	PUS ALKI	%	PUS ALKI PADA KB AKTIF	%
1	*2*	*3*	*4*	*5*	*6*	*7*	*8*	*9*	*10*	*11*	*12*
1	Sooko	Sooko	11,375	9,100	80.0	8,769	96.4	0	0.0	0	0.0
2	Trowulan	Trowulan	7,185	1,758	24.5	1,419	80.7	0	0.0	0	0.0
3		Tawangsari	5,547	591	10.7	1,463	247.5	0	0.0	0	0.0
4	Puri	Puri	11,920	4,480	37.6	3,900	87.1	0	0.0	0	0.0
5	Mojoanyar	Gayaman	8,642	2,823	32.7	2,227	78.9	0	0.0	0	0.0
6	Bangsal	Bangsal	9,216	9,216	100.0	5,628	61.1	0	0.0	0	0.0
7	Gedeg	Gedeg	6,846	1,786	26.1	1,233	69.0	0	0.0	0	0.0
8		Lespadangan	3,990	1,253	31.4	1,172	93.5	0	0.0	0	0.0
9	Kemlagi	Kemlagi	6,392	330	5.2	351	106.4	0	0.0	0	0.0
10		Kedungsari	4,657	1,565	33.6	1,265	80.8	0	0.0	0	0.0
11	Dawarblandong	Dawarblandong	9,792	5,231	53.4	5,056	96.7	0	0.0	0	0.0
12	Jetis	Kupang	9,055	3,080	34.0	2,461	79.9	0	0.0	0	0.0
13		Jetis	5,166	1,033	20.0	2,228	215.7	0	0.0	0	0.0
14	Mojosari	Mojosari	8,372	1,429	17.1	515	36.0	0	0.0	0	0.0
15		Modopuro	6,144	528	8.6	449	85.0	0	0.0	0	0.0
16	Pungging	Pungging	8,889	3,481	39.2	535	15.4	0	0.0	0	0.0
17		Watukenongo	4,341	4,268	98.3	795	18.6	0	0.0	0	0.0
18	Ngoro	Ngoro	8,591	3,866	45.0	3,866	100.0	0	0.0	0	0.0
19		Manduro	5,316	2,172	40.9	863	39.7	0	0.0	0	0.0
20	Dlanggu	Dlanggu	9,570	2,578	26.9	2,050	79.5	0	0.0	0	0.0
21	Kutorejo	Kutorejo	5,413	690	12.7	504	73.0	0	0.0	0	0.0
22		Pesanggrahan	5,739	692	12.1	706	102.0	0	0.0	0	0.0
23	Pacet	Pacet	6,272	1,095	17.5	944	86.2	0	0.0	0	0.0
24		Pandan	4,428	882	19.9	718	81.4	0	0.0	0	0.0
25	Trawas	Trawas	5,596	1,813	32.4	704	38.8	0	0.0	0	0.0
26	Gondang	Gondang	8,028	1,182	14.7	876	74.1	0	0.0	0	0.0
27	Jatirejo	Jatirejo	8,279	1,352	16.3	813	60.1	0	0.0	0	0.0
JUMLAH (KAB/KOTA)			**194,761**	**68,274**	**35.1**	**51,510**	**75.4**	**0**	**0.0**	**0**	**0.0**

Sumber: Bidang KESMAS

Keterangan :

ALKI : Anemia, LiLA<23,5, Penyakit Kronis, dan IMS

4 Terlalu (4T), yaitu : 1) berusia kurang dari 20 tahun; 2) berusia lebih dari 35 tahun; 3) telah memiliki anak hidup lebih dari 3 orang;anak dengan lainnya kurang dari 2 tahun, atau 4) jarak kelahiran antara satu

TABEL 31

CAKUPAN DAN PROPORSI PESERTA KB PASCA PERSALINAN MENURUT JENIS KONTRASEPSI, KECAMATAN, DAN PUSKESMAS
KABUPATEN MOJOKERTO
TAHUN 2022

NO	KECAMATAN	PUSKESMAS	JUMLAH IBU BERSALIN	PESERTA KB PASCA PERSALINAN																	
				KONDOM	%	SUNTIK	%	PIL	%	AKDR	%	MOP	%	MOW	%	IMPLAN	%	MAL	%	JUMLAH	%
1	*2*	*3*	*4*	*5*	*6*	*7*	*8*	*9*	*10*	*11*	*12*	*13*	*14*	*15*	*16*	*17*	*18*	*19*	*20*	*21*	*22*
1	Sooko	Sooko	1,053	2	0.2	455	55.6	88	10.8	141	17.2	0	0.0	40	4.9	92	11.2	99	12.1	818	77.7
2	Trowulan	Trowulan	575	0	0.0	257	76.0	4	1.2	41	12.1	0	0.0	36	10.7	0	0.0	1	0.3	338	58.8
3		Tawangsari	493	0	0.0	97	43.1	39	17.3	38	16.9	0	0.0	31	13.8	20	8.9	12	5.3	225	45.6
4	Puri	Puri	1,064	2	0.4	381	69.4	52	9.5	61	11.1	0	0.0	34	6.2	19	3.5	16	2.9	549	51.6
5	Mojoanyar	Gayaman	699	0	0.0	5	10.2	0	0.0	25	51.0	0	0.0	8	16.3	11	22.4	14	28.6	49	7.0
6	Bangsal	Bangsal	890	1	0.6	129	74.6	6	3.5	24	13.9	0	0.0	9	5.2	4	2.3	0	0.0	173	19.4
7	Gedeg	Gedeg	533	0	0.0	25	39.7	9	14.3	9	14.3	0	0.0	18	28.6	2	3.2	3	4.8	63	11.8
8		Lespadangan	327	0	0.0	135	81.3	1	0.6	17	10.2	0	0.0	9	5.4	4	2.4	24	14.5	166	50.8
9	Kemlagi	Kemlagi	581	0	0.0	0	0.0	0	0.0	28	19.4	0	0.0	35	24.3	81	56.3	19	13.2	144	24.8
10		Kedungsari	372	0	0.0	123	65.8	2	1.1	30	16.0	0	0.0	18	9.6	14	7.5	9	4.8	187	50.3
11	Dawarblandong	Dawarblandong	721	0	0.0	445	85.2	0	0.0	66	12.6	0	0.0	11	2.1	0	0.0	4	0.8	522	72.4
12	Jetis	Kupang	822	0	0.0	113	42.2	59	22.0	57	21.3	0	0.0	27	10.1	12	4.5	0	0.0	268	32.6
13		Jetis	470	0	0.0	247	93.6	1	0.4	10	3.8	0	0.0	1	0.4	5	1.9	4	1.5	264	56.2
14	Mojosari	Mojosari	671	1	0.3	163	48.2	34	10.1	63	18.6	0	0.0	30	8.9	47	13.9	2	0.6	338	50.4
15		Modopuro	558	0	0.0	289	84.3	0	0.0	35	10.2	0	0.0	6	1.7	13	3.8	0	0.0	343	61.5
16	Pungging	Pungging	810	0	0.0	377	72.5	22	4.2	95	18.3	0	0.0	24	4.6	2	0.4	4	0.8	520	64.2
17		Watukenongo	378	0	0.0	232	67.8	4	1.2	79	23.1	0	0.0	17	5.0	10	2.9	16	4.7	342	90.5
18	Ngoro	Ngoro	761	0	0.0	170	74.2	2	0.9	28	12.2	0	0.0	17	7.4	12	5.2	0	0.0	229	30.1
19		Manduro	468	1	0.3	301	80.3	0	0.0	34	9.1	0	0.0	25	6.7	14	3.7	13	3.5	375	80.1
20	Dlanggu	Dlanggu	873	0	0.0	244	55.1	22	5.0	75	16.9	0	0.0	26	5.9	76	17.2	9	2.0	443	50.7
21	Kutorejo	Kutorejo	459	0	0.0	228	88.4	2	0.8	8	3.1	0	0.0	14	5.4	6	2.3	7	2.7	258	56.2
22		Pesanggrahan	429	0	0.0	92	76.0	0	0.0	0	0.0	0	0.0	1	0.8	28	23.1	0	0.0	121	28.2
23	Pacet	Pacet	537	0	0.0	126	66.3	13	6.8	29	15.3	0	0.0	5	2.6	17	8.9	24	12.6	190	35.4
24		Pandan	350	0	0.0	34	23.8	4	2.8	45	31.5	0	0.0	3	2.1	57	39.9	4	2.8	143	40.9
25	Trawas	Trawas	450	0	0.0	98	64.1	3	2.0	29	19.0	0	0.0	11	7.2	12	7.8	3	2.0	153	34.0
26	Gondang	Gondang	699	1	0.5	100	52.9	15	7.9	57	30.2	0	0.0	10	5.3	6	3.2	12	6.3	189	27.0
27	Jatirejo	Jatirejo	777	3	0.7	276	65.1	37	8.7	44	10.4	0	0.0	51	12.0	13	3.1	2	0.5	424	54.6
JUMLAH (KAB/KOTA)			**16,820**	**11**	**0.1**	**5,142**	**63.2**	**419**	**5.2**	**1,168**	**14.4**	**0**	**0.0**	**517**	**6.4**	**577**	**7.1**	**301**	**3.7**	**8,135**	**48.4**

Sumber: Bidang KESMAS

TABEL 32

JUMLAH DAN PERSENTASE KOMPLIKASI KEBIDANAN
MENURUT JENIS KELAMIN, KECAMATAN, DAN PUSKESMAS
KABUPATEN MOJOKERTO
TAHUN 2022

NO	KECAMATAN	PUSKESMAS	JUMLAH IBU HAMIL	PERKIRAAN BUMIL DENGAN KOMPLIKASI KEBIDANAN	BUMIL DENGAN KOMPLIKASI KEBIDANAN YANG DITANGANI		JUMLAH KOMPLIKASI KEBIDANAN											JUMLAH KOMPLIKASI DALAM KEHAMILAN	JUMLAH KOMPLIKASI DALAM PERSALINAN	JUMLAH KOMPLIKASI PASCA PERSALINAN (NIFAS)
					JUMLAH	%	KURANG ENERGI KRONIS (KEK)	ANEMIA	PERDARAHAN	TUBERKULOSIS	MALARIA	INFEKSI LAINNYA	PREKLAMPSIA/ EKLAMSIA	DIABETES MELITUS	JANTUNG	COVID-19	PENYEBAB LAINNYA			
1	*2*	*3*	*4*	*5*	*6*	*7*	*8*	*10*	*11*	*12*	*13*	*14*	*15*	*16*	*17*	*18*	*19*	*20*	*21*	*22*
1	Sooko	Sooko	1,063	213	**242**	114	34	43	5	0	0	16	14	0	0	5	171	0	0	0
2	Trowulan	Trowulan	655	131	**125**	95	56	84	0	1	0	0	14	0	0	0	90	0	0	0
3		Tawangsari	511	102	**119**	116	101	93	3	0	0	0	6	0	0	5	58	0	0	0
4	Puri	Puri	1,144	229	**349**	153	51	75	13	0	0	17	21	3	0	2	299	0	0	0
5	Mojoanyar	Gayaman	741	148	**112**	76	55	20	7	1	0	1	6	2	0	3	67	0	0	0
6	Bangsal	Bangsal	915	183	**184**	101	50	55	2	0	0	2	13	0	0	2	61	0	0	0
7	Gedeg	Gedeg	570	114	**69**	61	79	268	3	1	0	1	11	0	0	1	12	0	0	0
8		Lespadangan	354	71	**56**	79	39	104	2	0	0	5	2	0	0	0	9	0	0	0
9	Kemlagi	Kemlagi	588	118	**134**	114	91	101	4	0	0	4	14	0	1	2	100	0	0	0
10		Kedungsari	393	79	**75**	95	48	38	3	0	0	3	9	0	0	1	41	0	0	0
11	Dawarblandong	Dawarblandong	813	163	**252**	155	51	143	7	0	0	4	24	0	0	4	128	0	0	0
12	Jetis	Kupang	834	167	**220**	132	38	51	3	0	0	8	22	0	0	0	67	0	0	0
13		Jetis	481	96	**112**	116	3	55	6	0	0	0	8	0	0	2	82	0	0	0
14	Mojosari	Mojosari	705	141	**124**	88	68	137	2	1	0	7	24	3	0	0	33	0	0	0
15		Modopuro	576	115	**149**	129	48	64	3	0	0	13	10	0	0	0	89	0	0	0
16	Pungging	Pungging	829	166	**265**	160	6	195	7	0	0	14	33	1	0	4	166	0	0	0
17		Watukenongo	397	79	**114**	144	27	5	6	0	0	0	20	0	0	2	66	0	0	0
18	Ngoro	Ngoro	772	154	**145**	94	30	203	0	0	0	1	2	0	0	3	143	0	0	0
19		Manduro	492	98	**93**	95	50	13	7	1	0	15	17	0	0	0	48	0	0	0
20	Dlanggu	Dlanggu	902	180	**291**	161	51	155	13	1	0	16	20	0	1	3	200	0	0	0
21	Kutorejo	Kutorejo	488	98	**109**	112	19	31	6	0	0	16	14	0	1	0	29	0	0	0
22		Pesanggrahan	483	97	**121**	125	76	82	1	0	0	0	5	0	0	0	26	0	0	0
23	Pacet	Pacet	548	110	**116**	106	18	45	3	0	0	5	16	0	0	3	53	0	0	0
24		Pandan	372	74	**50**	67	46	172	0	0	0	0	1	0	0	0	2	0	0	0
25	Trawas	Trawas	471	94	**128**	136	99	24	6	0	0	7	14	0	1	6	102	0	0	0
26	Gondang	Gondang	727	145	**154**	106	92	103	2	0	0	1	15	0	0	0	166	0	0	0
27	Jatirejo	Jatirejo	797	159	**169**	106	90	17	5	0	0	6	22	1	0	3	97	0	0	0
JUMLAH (KAB/KOTA)			**17,621**	**3,524**	**4,077**	**116**	**1,416**	**2,376**	**119**	**6**	**0**	**162**	**377**	**10**	**4**	**51**	**2,405**	**0**	**0**	**0**

Sumber: Bidang KESMAS

TABEL 33

JUMLAH DAN PERSENTASE KOMPLIKASI NEONATAL
MENURUT JENIS KELAMIN, KECAMATAN, DAN PUSKESMAS
KABUPATEN MOJOKERTO
TAHUN 2022

NO	KECAMATAN	PUSKESMAS	JUMLAH LAHIR HIDUP			PERKIRAAN NEONATAL KOMPLIKASI			JUMLAH KOMPLIKASI PADA NEONATUS															
									BBLR		ASFIKSIA		INFEKSI		TETANUS NEONATORUM		KELAINAN KONGENITAL		COVID-19		LAIN-LAIN		TOTAL	
			L	P	L + P	L	P	L + P	JUMLAH	%	JUMLAH	%	JUMLAH	%	JUMLAH	%	JUMLAH	%	JUMLAH	%	JUMLAH	%	JUMLAH	%
1	*2*	*3*	*4*	*5*	*6*	*7*	*8*	*9*	*10*	*11*	*12*	*13*	*14*	*15*	*16*	*17*	*18*	*19*	*20*	*21*	*22*	*23*	*24*	*25*
1	Sooko	Sooko	510	526	1,036	77	79	155	31	19.9	81.0	52.1	32.0	20.6	0	0.0	3.0	1.9	1	0.6	16.0	10.3	164	105.5
2	Trowulan	Trowulan	286	293	579	43	44	87	11	12.7	3.0	3.5	0.0	0.0	0	0.0	0.0	0.0	0	0.0	6.0	6.9	20	23.0
3		Tawangsari	248	248	496	37	37	74	18	24.2	11.0	14.8	5.0	6.7	0	0.0	0.0	0.0	3	4.0	27.0	36.3	64	86.0
4	Puri	Puri	558	486	1,044	84	73	157	20	12.8	3.0	1.9	13.0	8.3	0	0.0	6.0	3.8	1	0.6	23.0	14.7	66	42.1
5	Mojoanyar	Gayaman	286	301	587	43	45	88	32	36.3	2.0	2.3	16.0	18.2	0	0.0	0.0	0.0	0	0.0	47.0	53.4	97	110.2
6	Bangsal	Bangsal	438	464	902	66	70	135	12	8.9	20.0	14.8	0.0	0.0	0	0.0	0.0	0.0	0	0.0	26.0	19.2	58	42.9
7	Gedeg	Gedeg	299	251	550	45	38	83	5	6.1	0.0	0.0	0.0	0.0	0	0.0	0.0	0.0	0	0.0	0.0	0.0	5	6.1
8		Lespadangan	178	142	320	27	21	48	13	27.1	2.0	4.2	10.0	20.8	0	0.0	1.0	2.1	1	2.1	1.0	2.1	28	58.3
9	Kemlagi	Kemlagi	275	284	559	41	43	84	14	16.7	11.0	13.1	50.0	59.6	0	0.0	0.0	0.0	0	0.0	2.0	2.4	77	91.8
10		Kedungsari	164	173	337	25	26	51	15	29.7	1.0	2.0	0.0	0.0	0	0.0	3.0	5.9	0	0.0	0.0	0.0	19	37.6
11	Dawarblandong	Dawarblandong	372	395	767	56	59	115	22	19.1	3.0	2.6	12.0	10.4	0	0.0	3.0	2.6	2	1.7	1.0	0.9	43	37.4
12	Jetis	Kupang	362	351	713	54	53	107	16	15.0	1.0	0.9	3.0	2.8	0	0.0	3.0	2.8	0	0.0	0.0	0.0	23	21.5
13		Jetis	233	197	430	35	30	65	6	9.3	3.0	4.7	3.0	4.7	0	0.0	2.0	3.1	1	1.6	27.0	41.9	42	65.1
14	Mojosari	Mojosari	302	323	625	45	48	94	12	12.8	6.0	6.4	3.0	3.2	0	0.0	0.0	0.0	2	2.1	28.0	29.9	51	54.4
15		Modopuro	286	287	573	43	43	86	17	19.8	24.0	27.9	56.0	65.2	0	0.0	5.0	5.8	1	1.2	6.0	7.0	109	126.8
16	Pungging	Pungging	380	398	778	57	60	117	35	30.0	7.0	6.0	8.0	6.9	0	0.0	1.0	0.9	0	0.0	10.0	8.6	61	52.3
17		Watukenongo	168	167	335	25	25	50	20	39.8	4.0	8.0	0.0	0.0	0	0.0	0.0	0.0	0	0.0	8.0	15.9	32	63.7
18	Ngoro	Ngoro	365	387	752	55	58	113	8	7.1	0.0	0.0	0.0	0.0	0	0.0	1.0	0.9	0	0.0	82.0	72.7	91	80.7
19	0	Manduro	204	228	432	31	34	65	9	13.9	6.0	9.3	26.0	40.1	0	0.0	2.0	3.1	0	0.0	7.0	10.8	50	77.2
20	Dlanggu	Dlanggu	396	402	798	59	60	120	41	34.3	33.0	27.6	13.0	10.9	0	0.0	3.0	2.5	3	2.5	17.0	14.2	110	91.9
21	Kutorejo	Kutorejo	227	183	410	34	27	62	12	19.5	33.0	53.7	13.0	21.1	0	0.0	0.0	0.0	0	0.0	3.0	4.9	61	99.2
22	0	Pesanggrahan	232	268	500	35	40	75	10	13.3	0.0	0.0	0.0	0.0	0	0.0	0.0	0.0	0	0.0	0.0	0.0	10	13.3
23	Pacet	Pacet	203	231	434	30	35	65	14	21.5	4.0	6.1	0.0	0.0	0	0.0	0.0	0.0	0	0.0	1.0	1.5	19	29.2
24	0	Pandan	166	189	355	25	28	53	8	15.0	1.0	1.9	0.0	0.0	0	0.0	0.0	0.0	0	0.0	0.0	0.0	9	16.9
25	Trawas	Trawas	156	190	346	23	29	52	23	44.3	1.0	1.9	1.0	1.9	0	0.0	2.0	3.9	1	1.9	4.0	7.7	32	61.7
26	Gondang	Gondang	330	284	614	50	43	92	20	21.7	48.0	52.1	0.0	0.0	0	0.0	2.0	2.2	0	0.0	12.0	13.0	82	89.0
27	Jatirejo	Jatirejo	376	371	747	56	56	112	18	16.1	6.0	5.4	0.0	0.0	0	0.0	2.0	1.8	1	0.9	6.0	5.4	33	29.5
JUMLAH (KAB/KOTA)			**8,000**	**8,019**	**16,019**	**1,200**	**1,203**	**2,403**	**462**	**19.2**	**314**	**13.1**	**264**	**11.0**	**0**	**0.0**	**39**	**1.6**	**17**	**0.7**	**360**	**15.0**	**1,456**	**60.6**

Sumber: Bidang KESMAS

TABEL 34

JUMLAH KEMATIAN NEONATAL, POST NEONATAL, BAYI, DAN BALITA MENURUT JENIS KELAMIN, KECAMATAN, DAN PUSKESMAS
KABUPATEN MOJOKERTO
TAHUN 2022

NO	KECAMATAN	PUSKESMAS	JUMLAH KEMATIAN														
			LAKI - LAKI					PEREMPUAN					LAKI - LAKI + PEREMPUAN				
			NEONATAL	POST NEONATAL	BALITA			NEONATAL	POST NEONATAL	BALITA			NEONATAL	POST NEONATAL	BALITA		
					BAYI	ANAK BALITA	JUMLAH TOTAL			BAYI	ANAK BALITA	JUMLAH TOTAL			BAYI	ANAK BALITA	JUMLAH TOTAL
1	*2*	*3*	*4*	*5*	*6*	*7*	*8*	*9*	*10*	*11*	*14*	*15*	*16*	*17*	*18*	*21*	*22*
1	Sooko	Sooko	1	0	1	1	2	0	0	0	0	0	1	0	1	1	2
2	Trowulan	Trowulan	2	1	3	0	3	1	0	1	0	1	3	1	4	0	4
3		Tawangsari	1	3	4	1	5	0	3	3	0	3	1	6	7	1	8
4	Puri	Puri	3	3	6	1	7	3	1	4	0	4	6	4	10	1	11
5	Mojoanyar	Gayaman	2	1	3	2	5	4	0	4	0	4	6	1	7	2	9
6	Bangsal	Bangsal	0	0	0	0	0	0	0	0	0	0	0	0	0	0	0
7	Gedeg	Gedeg	0	0	0	0	0	0	1	1	0	1	0	1	1	0	1
8		Lespadangan	2	0	2	0	2	1	0	1	0	1	3	0	3	0	3
9	Kemlagi	Kemlagi	2	1	3	0	3	0	0	0	1	1	2	1	3	1	4
10		Kedungsari	1	1	2	0	2	1	0	1	0	1	2	1	3	0	3
11	Dawarblandong	Dawarblandong	1	0	1	0	1	2	1	3	2	5	3	1	4	2	6
12	Jetis	Kupang	1	0	1	0	1	2	0	2	0	2	3	0	3	0	3
13		Jetis	1	0	1	0	1	1	0	1	0	1	2	0	2	0	2
14	Mojosari	Mojosari	0	0	0	0	0	0	1	1	0	1	0	1	1	0	1
15		Modopuro	1	0	1	0	1	0	0	0	0	0	1	0	1	0	1
16	Pungging	Pungging	0	0	0	0	0	1	0	1	0	1	1	0	1	0	1
17		Watukenongo	1	0	1	0	1	3	1	4	0	4	4	1	5	0	5
18	Ngoro	Ngoro	1	0	1	0	1	0	0	0	0	0	1	0	1	0	1
19		Manduro	0	0	0	0	0	0	1	1	0	1	0	1	1	0	1
20	Dlanggu	Dlanggu	3	0	3	0	3	1	0	1	0	1	4	0	4	0	4
21	Kutorejo	Kutorejo	2	0	2	0	2	0	0	0	0	0	2	0	2	0	2
22		Pesanggrahan	0	0	0	0	0	0	0	0	0	0	0	0	0	0	0
23	Pacet	Pacet	0	0	0	0	0	0	0	0	0	0	0	0	0	0	0
24		Pandan	1	0	1	0	1	0	0	0	0	0	1	0	1	0	1
25	Trawas	Trawas	0	0	0	0	0	0	1	1	0	1	0	1	1	0	1
26	Gondang	Gondang	0	0	0	0	0	0	0	0	0	0	0	0	0	0	0
27	Jatirejo	Jatirejo	1	1	2	1	3	2	2	4	0	4	3	3	6	1	7
JUMLAH (KAB/KOTA)			27	11	38	6	44	22	12	34	3	37	49	23	72	9	81
ANGKA KEMATIAN (DILAPORKAN)			**3.4**		**4.8**	**0.8**	**5.5**	**2.7**		**4.2**	**0.4**	**4.6**	**3.1**		**4.5**	**0.6**	**5.1**

Sumber: Bidang KESMAS

Keterangan : - Angka Kematian (dilaporkan) tersebut di atas belum tentu menggambarkan AKN/AKB/AKABA yang sebenarnya di populasi

TABEL 35

JUMLAH KEMATIAN NEONATAL DAN POST NEONATAL MENURUT PENYEBAB UTAMA, KECAMATAN, DAN PUSKESMAS
KABUPATEN MOJOKERTO
TAHUN 2022

NO	KECAMATAN	PUSKESMAS	PENYEBAB KEMATIAN NEONATAL (0-28 HARI)								PENYEBAB KEMATIAN POST NEONATAL (29 HARI-11 BULAN)								
			BBLR DAN PREMATURITAS	ASFIKSIA	TETANUS NEONATORUM	INFEKSI	KELAINAN KONGENITAL	COVID-19	KELAINAN CARDIOVASKULAR DAN RESPIRATORI	LAIN-LAIN	KONDISI PERINATAL	PNEUMONIA	DIARE	KELAINAN KONGENITAL JANTUNG	KELAINAN KONGENITAL LANNYA	MENINGITIS	PENYAKIT SARAF	DEMAM BERDARAH	LAIN-LAIN
1	*2*	*3*	*4*	*5*	*6*	*7*	*8*	*9*	*10*	*11*	*12*	*13*	*14*	*15*	*16*	*17*	*18*	*19*	*20*
1	Sooko	Sooko	0	1	0	0	0	0	0	0	0	0	0	0	0	0	0	0	0
2	Trowulan	Trowulan	1	1	0	0	0	0	0	1	0	1	0	0	0	0	0	0	0
3		Tawangsari	1	0	0	0	0	0	0	0	0	0	0	0	0	0	0	0	6
4	Puri	Puri	1	0	0	0	5	0	0	0	0	0	1	0	0	0	0	0	3
5	Mojoanyar	Gayaman	2	0	0	0	1	0	0	3	0	0	0	0	0	0	0	0	1
6	Bangsal	Bangsal	0	0	0	0	0	0	0	0	0	0	0	0	0	0	0	0	0
7	Gedeg	Gedeg	0	0	0	0	0	0	0	0	0	0	1	0	0	0	0	0	0
8		Lespadangan	1	1	0	0	0	0	0	1	0	0	0	0	0	0	0	0	0
9	Kemlagi	Kemlagi	0	0	0	0	1	0	0	1	0	0	1	0	0	0	0	0	0
10		Kedungsari	1	0	0	0	1	0	0	0	0	0	0	0	0	0	0	0	1
11	Dawarblandong	Dawarblandong	1	1	0	0	1	0	0	0	0	0	0	0	0	0	0	0	1
12	Jetis	Kupang	1	0	0	0	2	0	0	0	0	0	0	0	0	0	0	0	0
13		Jetis	0	1	0	0	1	0	0	0	0	0	0	0	0	0	0	0	0
14	Mojosari	Mojosari	0	0	0	0	0	0	0	0	0	0	0	0	0	0	0	0	1
15		Modopuro	0	0	0	0	1	0	0	0	0	0	0	0	0	0	0	0	0
16	Pungging	Pungging	0	1	0	0	0	0	0	0	0	0	0	0	0	0	0	0	0
17		Watukenongo	1	3	0	0	0	0	0	0	0	0	0	0	0	0	0	0	1
18	Ngoro	Ngoro	0	0	0	0	1	0	0	0	0	0	0	0	0	0	0	0	0
19		Manduro	0	0	0	0	0	0	0	0	0	1	0	0	0	0	0	0	0
20	Dlanggu	Dlanggu	0	3	0	0	1	0	0	0	0	0	0	0	0	0	0	0	0
21	Kutorejo	Kutorejo	0	0	0	0	2	0	0	0	0	0	0	0	0	0	0	0	0
22		Pesanggrahan	0	0	0	0	0	0	0	0	0	0	0	0	0	0	0	0	0
23	Pacet	Pacet	0	0	0	0	0	0	0	0	0	0	0	0	0	0	0	0	0
24		Pandan	0	0	0	0	1	0	0	0	0	0	0	0	0	0	0	0	0
25	Trawas	Trawas	0	0	0	0	0	0	0	0	0	0	1	0	0	0	0	0	0
26	Gondang	Gondang	0	0	0	0	0	0	0	0	0	0	0	0	0	0	0	0	0
27	Jatirejo	Jatirejo	1	2	0	0	0	0	0	0	0	0	0	0	0	0	0	0	3
JUMLAH (KAB/KOTA)			**11**	**14**	**0**	**0**	**18**	**0**	**0**	**6**	**0**	**2**	**4**	**0**	**0**	**0**	**0**	**0**	**17**

Sumber: Bidang KESMAS

TABEL 36

JUMLAH KEMATIAN ANAK BALITA MENURUT PENYEBAB UTAMA, KECAMATAN, DAN PUSKESMAS
KABUPATEN MOJOKERTO
TAHUN 2022

NO	KECAMATAN	PUSKESMAS	PENYEBAB KEMATIAN ANAK BALITA (12-59 BULAN)									
			PNEUMONIA	KELAINAN KONGENITAL	PENYAKIT SARAF	DEMAM BERDARAH	KELAINAN KONGENITAL JANTUNG	KECELAKAAN LALU LINTAS	KELAINAN KONGENITAL LAINNYA	TENGGELAM	INFEKSI PARASIT	LAIN-LAIN
1	*2*	*3*	*4*	*5*	*6*	*7*	*8*	*9*	*10*	*11*	*12*	*13*
1	Sooko	Sooko	0	0	0	0	0	0	0	0	0	1
2	Trowulan	Trowulan	0	0	0	0	0	0	0	0	0	0
3		Tawangsari	0	0	0	0	0	0	0	0	0	1
4	Puri	Puri	0	0	0	0	0	0	0	0	0	1
5	Mojoanyar	Gayaman	0	0	0	0	0	0	0	0	0	2
6	Bangsal	Bangsal	0	0	0	0	0	0	0	0	0	0
7	Gedeg	Gedeg	0	0	0	0	0	0	0	0	0	0
8		Lespadangan	0	0	0	0	0	0	0	0	0	0
9	Kemlagi	Kemlagi	1	0	0	0	0	0	0	0	0	0
10		Kedungsari	0	0	0	0	0	0	0	0	0	0
11	Dawarblandong	Dawarblandong	0	0	0	0	0	0	0	0	0	2
12	Jetis	Kupang	0	0	0	0	0	0	0	0	0	0
13		Jetis	0	0	0	0	0	0	0	0	0	0
14	Mojosari	Mojosari	0	0	0	0	0	0	0	0	0	0
15		Modopuro	0	0	0	0	0	0	0	0	0	0
16	Pungging	Pungging	0	0	0	0	0	0	0	0	0	0
17		Watukenongo	0	0	0	0	0	0	0	0	0	0
18	Ngoro	Ngoro	0	0	0	0	0	0	0	0	0	0
19		Manduro	0	0	0	0	0	0	0	0	0	0
20	Dlanggu	Dlanggu	0	0	0	0	0	0	0	0	0	0
21	Kutorejo	Kutorejo	0	0	0	0	0	0	0	0	0	0
22		Pesanggrahan	0	0	0	0	0	0	0	0	0	0
23	Pacet	Pacet	0	0	0	0	0	0	0	0	0	0
24		Pandan	0	0	0	0	0	0	0	0	0	0
25	Trawas	Trawas	0	0	0	0	0	0	0	0	0	0
26	Gondang	Gondang	0	0	0	0	0	0	0	0	0	0
27	Jatirejo	Jatirejo	1	0	0	0	0	0	0	0	0	0
JUMLAH (KAB/KOTA)			**2**	**0**	**0**	**0**	**0**	**0**	**0**	**0**	**0**	**7**

Sumber: Bidang KESMAS

TABEL 37

BAYI BERAT BADAN LAHIR RENDAH (BBLR) DAN PREMATUR MENURUT JENIS KELAMIN, KECAMATAN, DAN PUSKESMAS
KABUPATEN MOJOKERTO
TAHUN 2022

NO	KECAMATAN	PUSKESMAS	JUMLAH LAHIR HIDUP			BAYI BARU LAHIR DITIMBANG						BAYI BBLR						PREMATUR					
						L		P		L + P		L		P		L + P		L		P		L + P	
			L	P	L + P	JUMLAH	%	JUMLAH	%	JUMLAH	%	JUMLAH	%	JUMLAH	%	JUMLAH	%	JUMLAH	%	JUMLAH	%	JUMLAH	%
1	*2*	*3*	*4*	*5*	*6*	*7*	*8*	*9*	*10*	*11*	*12*	*13*	*14*	*15*	*16*	*17*	*18*	*19*	*20*	*21*	*22*	*23*	*24*
1	Sooko	Sooko	510	526	1,036	518	101.6	544	103.4	1,062	102.5	17	3.3	14	2.6	31	2.9	11	2.2	11	2.1	22	2.1
2	Trowulan	Trowulan	286	293	579	278	97.2	265	90.4	543	93.8	6	2.2	5	1.9	11	2.0	0	0.0	4	1.4	4	0.7
3		Tawangsari	248	248	496	255	102.8	219	88.3	474	95.6	10	3.9	8	3.7	18	3.8	2	0.8	1	0.4	3	0.6
4	Puri	Puri	558	486	1,044	458	82.1	434	89.3	892	85.4	9	2.0	11	2.5	20	2.2	6	1.1	7	1.4	13	1.2
5	Mojoanyar	Gayaman	286	301	587	273	95.5	305	101.3	578	98.5	12	4.4	20	6.6	32	5.5	8	2.8	13	4.3	21	3.6
6	Bangsal	Bangsal	438	464	902	393	89.7	390	84.1	783	86.8	4	1.0	8	2.1	12	1.5	3	0.7	3	0.6	6	0.7
7	Gedeg	Gedeg	299	251	550	229	76.6	213	84.9	442	80.4	2	0.9	3	1.4	5	1.1	4	1.3	2	0.8	6	1.1
8		Lespadangan	178	142	320	144	80.9	135	95.1	279	87.2	12	8.3	1	0.7	13	4.7	6	3.4	0	0.0	6	1.9
9	Kemlagi	Kemlagi	275	284	559	258	93.8	247	87.0	505	90.3	4	1.6	10	4.0	14	2.8	2	0.7	5	1.8	7	1.3
10		Kedungsari	164	173	337	166	101.2	165	95.4	331	98.2	7	4.2	8	4.8	15	4.5	4	2.4	3	1.7	7	2.1
11	Dawarblandong	Dawarblandong	372	395	767	335	90.1	318	80.5	653	85.1	8	2.4	14	4.4	22	3.4	5	1.3	11	2.8	16	2.1
12	Jetis	Kupang	362	351	713	332	91.7	303	86.3	635	89.1	8	2.4	8	2.6	16	2.5	3	0.8	7	2.0	10	1.4
13		Jetis	233	197	430	239	102.6	226	114.7	465	108.1	4	1.7	2	0.9	6	1.3	4	1.7	3	1.5	7	1.6
14	Mojosari	Mojosari	302	323	625	311	103.0	293	90.7	604	96.6	7	2.3	5	1.7	12	2.0	2	0.7	1	0.3	3	0.5
15		Modopuro	286	287	573	261	91.3	238	82.9	499	87.1	8	3.1	9	3.8	17	3.4	2	0.7	3	1.0	5	0.9
16	Pungging	Pungging	380	398	778	372	97.9	359	90.2	731	94.0	12	3.2	23	6.4	35	4.8	5	1.3	13	3.3	18	2.3
17		Watukenongo	168	167	335	193	114.9	165	98.8	358	106.9	9	4.7	11	6.7	20	5.6	4	2.4	7	4.2	11	3.3
18	Ngoro	Ngoro	365	387	752	353	96.7	328	84.8	681	90.6	6	1.7	2	0.6	8	1.2	4	1.1	2	0.5	6	0.8
19		Manduro	204	228	432	240	117.6	216	94.7	456	105.6	4	1.7	5	2.3	9	2.0	4	2.0	3	1.3	7	1.6
20	Dlanggu	Dlanggu	396	402	798	409	103.3	343	85.3	752	94.2	20	4.9	21	6.1	41	5.5	8	2.0	7	1.7	15	1.9
21	Kutorejo	Kutorejo	227	183	410	198	87.2	185	101.1	383	93.4	7	3.5	5	2.7	12	3.1	2	0.9	1	0.5	3	0.7
22		Pesanggrahan	232	268	500	196	84.5	215	80.2	411	82.2	6	3.1	4	1.9	10	2.4	7	3.0	0	0.0	7	1.4
23	Pacet	Pacet	203	231	434	211	103.9	202	87.4	413	95.2	5	2.4	9	4.5	14	3.4	4	2.0	3	1.3	7	1.6
24		Pandan	166	189	355	173	104.2	160	84.7	333	93.8	6	3.5	2	1.3	8	2.4	4	2.4	1	0.5	5	1.4
25	Trawas	Trawas	156	190	346	162	103.8	195	102.6	357	103.2	8	4.9	15	7.7	23	6.4	5	3.2	6	3.2	11	3.2
26	Gondang	Gondang	330	284	614	303	91.8	284	100.0	587	95.6	15	5.0	5	1.8	20	3.4	6	1.8	2	0.7	8	1.3
27	Jatirejo	Jatirejo	376	371	747	375	99.7	379	102.2	754	100.9	11	2.9	7	1.8	18	2.4	7	1.9	8	2.2	15	2.0
JUMLAH (KAB/KOTA)			**8,000**	**8,019**	**16,019**	**7,635**	**95.4**	**7,326**	**91.4**	**14,961**	**93.4**	**227**	**3.0**	**235**	**3.2**	**462**	**3.1**	**122**	**1.5**	**127**	**1.6**	**249**	**1.6**

Sumber: Bidang KESMAS

TABEL 38

CAKUPAN KUNJUNGAN NEONATAL MENURUT JENIS KELAMIN, KECAMATAN, DAN PUSKESMAS
KABUPATEN MOJOKERTO
TAHUN 2022

NO	KECAMATAN	PUSKESMAS	JUMLAH LAHIR HIDUP			KUNJUNGAN NEONATAL 1 KALI (KN1)						KUNJUNGAN NEONATAL 3 KALI (KN LENGKAP)						BAYI BARU LAHIR YANG DILAKUKAN SCREENING HIPOTIROID KONGENITAL					
						L		P		L + P		L		P		L + P		L		P		L + P	
			L	P	L + P	JUMLAH	%	JUMLAH	%	JUMLAH	%	JUMLAH	%	JUMLAH	%	JUMLAH	%	JUMLAH	%	JUMLAH	%	JUMLAH	%
1	*2*	*3*	*4*	*5*	*6*	*7*	*8*	*9*	*10*	*11*	*12*	*13*	*14*	*15*	*16*	*17*	*18*	*19*	*20*	*21*	*22*	*23*	*24*
1	Sooko	Sooko	510	526	1,036	518	101.6	545	103.6	1,063	102.6	507	99.4	555	105.5	1,062	102.5	4	0.8	2	0.4	6	0.6
2	Trowulan	Trowulan	286	293	579	278	97.2	265	90.4	543	93.8	268	93.7	256	87.4	524	90.5	4	1.4	3	1.0	7	1.2
3		Tawangsari	248	248	496	255	102.8	219	88.3	474	95.6	253	102.0	223	89.9	476	96.0	0	0.0	0	0.0	0	0.0
4	Puri	Puri	558	486	1,044	458	82.1	434	89.3	892	85.4	447	80.1	432	88.9	879	84.2	4	0.7	0	0.0	4	0.4
5	Mojoanyar	Gayaman	286	301	587	273	95.5	305	101.3	578	98.5	277	96.9	301	100.0	578	98.5	0	0.0	0	0.0	0	0.0
6	Bangsal	Bangsal	438	464	902	393	89.7	390	84.1	783	86.8	393	89.7	396	85.3	789	87.5	3	0.7	1	0.2	4	0.4
7	Gedeg	Gedeg	299	251	550	231	77.3	211	84.1	442	80.4	231	77.3	220	87.6	451	82.0	3	1.0	1	0.4	4	0.7
8		Lespadangan	178	142	320	144	80.9	135	95.1	279	87.2	147	82.6	122	85.9	269	84.1	1	0.6	0	0.0	1	0.3
9	Kemlagi	Kemlagi	275	284	559	258	93.8	247	87.0	505	90.3	258	93.8	241	84.9	499	89.3	2	0.7	2	0.7	4	0.7
10		Kedungsari	164	173	337	166	101.2	165	95.4	331	98.2	169	103.0	172	99.4	341	101.2	3	1.8	1	0.6	4	1.2
11	Dawarblandong	Dawarblandong	372	395	767	335	90.1	318	80.5	653	85.1	326	87.6	320	81.0	646	84.2	0	0.0	0	0.0	0	0.0
12	Jetis	Kupang	362	351	713	334	92.3	303	86.3	637	89.3	321	88.7	299	85.2	620	87.0	2	0.6	0	0.0	2	0.3
13		Jetis	233	197	430	239	102.6	226	114.7	465	108.1	238	102.1	226	114.7	464	107.9	3	1.3	1	0.5	4	0.9
14	Mojosari	Mojosari	302	323	625	311	103.0	293	90.7	604	96.6	308	102.0	303	93.8	611	97.8	2	0.7	2	0.6	4	0.6
15		Modopuro	286	287	573	261	91.3	238	82.9	499	87.1	261	91.3	238	82.9	499	87.1	5	1.7	4	1.4	9	1.6
16	Pungging	Pungging	380	398	778	372	97.9	359	90.2	731	94.0	374	98.4	356	89.4	730	93.8	3	0.8	1	0.3	4	0.5
17		Watukenongo	168	167	335	193	114.9	165	98.8	358	106.9	196	116.7	172	103.0	368	109.9	11	6.5	4	2.4	15	4.5
18	Ngoro	Ngoro	365	387	752	353	96.7	328	84.8	681	90.6	354	97.0	331	85.5	685	91.1	4	1.1	4	1.0	8	1.1
19		Manduro	204	228	432	240	117.6	216	94.7	456	105.6	237	116.2	212	93.0	449	103.9	6	2.9	2	0.9	8	1.9
20	Dlanggu	Dlanggu	396	402	798	411	103.8	343	85.3	754	94.5	407	102.8	351	87.3	758	95.0	3	0.8	4	1.0	7	0.9
21	Kutorejo	Kutorejo	227	183	410	195	85.9	185	101.1	380	92.7	195	85.9	186	101.6	381	92.9	0	0.0	0	0.0	0	0.0
22		Pesanggrahan	232	268	500	196	84.5	215	80.2	411	82.2	195	84.1	201	75.0	396	79.2	3	1.3	1	0.4	4	0.8
23	Pacet	Pacet	203	231	434	211	103.9	202	87.4	413	95.2	210	103.4	202	87.4	412	94.9	3	1.5	4	1.7	7	1.6
24		Pandan	166	189	355	173	104.2	160	84.7	333	93.8	173	104.2	160	84.7	333	93.8	2	1.2	2	1.1	4	1.1
25	Trawas	Trawas	156	190	346	163	104.5	195	102.6	358	103.5	164	105.1	200	105.3	364	105.2	4	2.6	3	1.6	7	2.0
26	Gondang	Gondang	330	284	614	303	91.8	284	100.0	587	95.6	308	93.3	293	103.2	601	97.9	3	0.9	3	1.1	6	1.0
27	Jatirejo	Jatirejo	376	371	747	374	99.5	379	102.2	753	100.8	362	96.3	381	102.7	743	99.5	4	1.1	4	1.1	8	1.1
JUMLAH (KAB/KOTA)			**8,000**	**8,019**	**16,019**	**7,638**	**95.5**	**7,325**	**91.3**	**14,963**	**93.4**	**7,579**	**94.7**	**7,349**	**91.6**	**14,928**	**93.2**	**82**	**1.0**	**49**	**0.6**	**131**	**0.8**

Sumber: Bidang KESMAS

TABEL 39

BAYI BARU LAHIR MENDAPAT IMD* DAN PEMBERIAN ASI EKSKLUSIF PADA BAYI < 6 BULAN MENURUT KECAMATAN DAN PUSKESMAS
KABUPATEN MOJOKERTO
TAHUN 2022

NO	KECAMATAN	PUSKESMAS	BAYI BARU LAHIR			BAYI USIA < 6 BULAN		
			JUMLAH	MENDAPAT IMD		JUMLAH	DIBERI ASI EKSKLUSIF	
				JUMLAH	%		JUMLAH	%
1	*2*	*3*	*4*	*5*	*6*	*7*	*8*	*9*
1	Sooko	Sooko	1,036	1,062	102.5	518	787	151.9
2	Trowulan	Trowulan	579	543	93.8	289	239	82.7
3		Tawangsari	496	474	95.6	248	185	74.6
4	Puri	Puri	1,044	892	85.4	522	439	84.1
5	Mojoanyar	Gayaman	587	578	98.5	294	318	108.2
6	Bangsal	Bangsal	902	783	86.8	451	318	70.5
7	Gedeg	Gedeg	550	442	80.4	275	253	92.0
8		Lespadangan	320	279	87.2	160	141	88.1
9	Kemlagi	Kemlagi	559	505	90.3	279	225	80.6
10		Kedungsari	337	331	98.2	169	136	80.5
11	Dawarblandong	Dawarblandong	767	653	85.1	383	284	74.2
12	Jetis	Kupang	713	635	89.1	357	307	86.0
13		Jetis	430	465	108.1	215	186	86.5
14	Mojosari	Mojosari	625	604	96.6	312	181	58.0
15		Modopuro	573	499	87.1	287	263	91.6
16	Pungging	Pungging	778	731	94.0	389	393	101.0
17		Watukenongo	335	358	106.9	167	152	91.0
18	Ngoro	Ngoro	752	681	90.6	376	309	82.2
19		Manduro	432	456	105.6	216	186	86.1
20	Dlanggu	Dlanggu	798	752	94.2	399	290	72.7
21	Kutorejo	Kutorejo	410	383	93.4	205	185	90.2
22		Pesanggrahan	500	411	82.2	250	184	73.6
23	Pacet	Pacet	434	413	95.2	217	116	53.5
24		Pandan	355	333	93.8	178	191	107.3
25	Trawas	Trawas	346	357	103.2	173	87	50.3
26	Gondang	Gondang	614	587	95.6	307	305	99.3
27	Jatirejo	Jatirejo	747	754	100.9	374	324	86.6
JUMLAH (KAB/KOTA)			**16,019**	**14,961**	**93.4**	**8,010**	**6,984**	**87.2**

Sumber: Bidang KESMAS
Keterangan: IMD = Inisiasi Menyusui Dini

TABEL 40

CAKUPAN PELAYANAN KESEHATAN BAYI MENURUT JENIS KELAMIN, KECAMATAN, DAN PUSKESMAS
KABUPATEN MOJOKERTO
TAHUN 2022

NO	KECAMATAN	PUSKESMAS	JUMLAH BAYI			PELAYANAN KESEHATAN BAYI					
						L		P		L + P	
			L	P	L + P	JUMLAH	%	JUMLAH	%	JUMLAH	%
1	*2*	*3*	*4*	*5*	*6*	*7*	*8*	*9*	*10*	*11*	*12*
1	Sooko	Sooko	506	496	1,002	602	119.0	582	117.3	1,184	118.2
2	Trowulan	Trowulan	318	315	633	306	96.2	291	92.4	597	94.3
3		Tawangsari	246	245	491	252	102.4	229	93.5	481	98.0
4	Puri	Puri	533	521	1,054	543	101.9	528	101.3	1,071	101.6
5	Mojoanyar	Gayaman	386	377	763	335	86.8	288	76.4	623	81.7
6	Bangsal	Bangsal	410	401	811	464	113.2	439	109.5	903	111.3
7	Gedeg	Gedeg	306	300	606	280	91.5	272	90.7	552	91.1
8		Lespadangan	178	173	351	145	81.5	172	99.4	317	90.3
9	Kemlagi	Kemlagi	283	279	562	322	113.8	321	115.1	643	114.4
10		Kedungsari	206	201	407	174	84.5	138	68.7	312	76.7
11	Dawarblandong	Dawarblandong	436	425	861	396	90.8	350	82.4	746	86.6
12	Jetis	Kupang	404	395	799	391	96.8	359	90.9	750	93.9
13		Jetis	230	226	456	256	111.3	236	104.4	492	107.9
14	Mojosari	Mojosari	373	365	738	337	90.3	329	90.1	666	90.2
15		Modopuro	273	268	541	265	97.1	253	94.4	518	95.7
16	Pungging	Pungging	395	387	782	417	105.6	397	102.6	814	104.1
17		Watukenongo	191	188	379	213	111.5	202	107.4	415	109.5
18	Ngoro	Ngoro	382	374	756	383	100.3	380	101.6	763	100.9
19	0	Manduro	236	231	467	265	112.3	224	97.0	489	104.7
20	Dlanggu	Dlanggu	426	417	843	453	106.3	437	104.8	890	105.6
21	Kutorejo	Kutorejo	239	236	475	199	83.3	215	91.1	414	87.2
22	0	Pesanggrahan	256	249	505	219	85.5	214	85.9	433	85.7
23	Pacet	Pacet	278	273	551	258	92.8	193	70.7	451	81.9
24	0	Pandan	197	191	388	226	114.7	197	103.1	423	109.0
25	Trawas	Trawas	249	245	494	175	70.3	164	66.9	339	68.6
26	Gondang	Gondang	356	350	706	351	98.6	349	99.7	700	99.2
27	Jatirejo	Jatirejo	367	359	726	410	111.7	359	100.0	769	105.9
JUMLAH (KAB/KOTA)			**8,660**	**8,487**	**17,147**	**8,637**	**99.7**	**8,118**	**96**	**16,755**	**97.7**

Sumber: Bidang KESMAS

TABEL 41

CAKUPAN DESA/KELURAHAN *UNIVERSAL CHILD IMMUNIZATION* (*UCI*) MENURUT KECAMATAN DAN PUSKESMAS
KABUPATEN MOJOKERTO
TAHUN 2022

NO	KECAMATAN	PUSKESMAS	JUMLAH DESA/KELURAHAN	DESA/KELURAHAN *UCI*	% DESA/KELURAHAN *UCI*
1	*2*	*3*	*4*	*5*	*6*
1	Sooko	Sooko	15	15	100.0
2	Trowulan	Trowulan	9	9	100.0
3		Tawangsari	7	7	100.0
4	Puri	Puri	16	16	100.0
5	Mojoanyar	Gayaman	12	12	100.0
6	Bangsal	Bangsal	17	17	100.0
7	Gedeg	Gedeg	10	10	100.0
8		Lespadangan	4	4	100.0
9	Kemlagi	Kemlagi	12	12	100.0
10		Kedungsari	8	8	100.0
11	Dawarblandong	Dawarblandong	18	18	100.0
12	Jetis	Kupang	9	9	100.0
13		Jetis	7	7	100.0
14	Mojosari	Mojosari	11	11	100.0
15		Modopuro	8	8	100.0
16	Pungging	Pungging	12	12	100.0
17		Watukenongo	7	7	100.0
18	Ngoro	Ngoro	13	13	100.0
19		Manduro	6	6	100.0
20	Dlanggu	Dlanggu	16	16	100.0
21	Kutorejo	Kutorejo	9	9	100.0
22		Pesanggrahan	8	8	100.0
23	Pacet	Pacet	10	10	100.0
24		Pandan	10	10	100.0
25	Trawas	Trawas	13	13	100.0
26	Gondang	Gondang	18	18	100.0
27	Jatirejo	Jatirejo	19	19	100.0
JUMLAH (KAB/KOTA)			**304**	**304**	**100.0**

Sumber: Bidang P2P

TABEL 42

CAKUPAN IMUNISASI HEPATITIS B0 (0 -7 HARI) DAN BCG PADA BAYI MENURUT JENIS KELAMIN, KECAMATAN, DAN PUSKESMAS
KABUPATEN MOJOKERTO
TAHUN 2022

NO	KECAMATAN	PUSKESMAS	JUMLAH LAHIR HIDUP			BAYI DIIMUNISASI																							
						HB0																		BCG					
						< 24 Jam						1 - 7 Hari						HB0 Total											
						L		P		L + P		L		P		L + P		L		P		L + P		L		P		L + P	
			L	P	L+P	JUMLAH	%	JUMLAH	%	JUMLAH	%	JUMLAH	%	JUMLAH	%	JUMLAH	%	JUMLAH	%	JUMLAH	%	JUMLAH	%	JUMLAH	%	JUMLAH	%	JUMLAH	%
1	2	3	4	5	6	7	8	9	10	11	12	13	14	15	16	17	18	19	20	21	22	23	24	25	26	27	28	29	30
1	Sooko	Sooko	510	526	1,036	513	100.6	536	101.9	1,049	101.3	0	0.0	0	0.0	0	0.0	513	100.6	536	101.9	1,049	101.3	519	101.8	538	102.3	1,057	102.0
2	Trowulan	Trowulan	286	293	579	331	115.7	301	102.7	632	109.2	0	0.0	0	0.0	0	0.0	331	115.7	301	102.7	632	109.2	320	111.9	307	104.8	627	108.3
3		Tawangsari	248	248	496	258	104.0	206	83.1	464	93.5	0	0.0	0	0.0	0	0.0	258	104.0	206	83.1	464	93.5	243	98.0	199	80.2	442	89.1
4	Puri	Puri	558	486	1,044	452	81.0	435	89.5	887	85.0	0	0.0	0	0.0	0	0.0	452	81.0	435	89.5	887	85.0	498	89.2	499	102.7	997	95.5
5	Mojoanyar	Gayaman	286	301	587	262	91.6	306	101.7	568	96.8	0	0.0	0	0.0	0	0.0	262	91.6	306	101.7	568	96.8	270	94.4	329	109.3	599	102.0
6	Bangsal	Bangsal	438	464	902	402	91.8	388	83.6	790	87.6	0	0.0	0	0.0	0	0.0	402	91.8	388	83.6	790	87.6	401	91.6	396	85.3	797	88.4
7	Gedeg	Gedeg	299	251	550	209	69.9	206	82.1	415	75.5	0	0.0	0	0.0	0	0.0	209	69.9	206	82.1	415	75.5	233	77.9	212	84.5	445	80.9
8		Lespadangan	178	142	320	144	80.9	136	95.8	280	87.5	0	0.0	0	0.0	0	0.0	144	80.9	136	95.8	280	87.5	172	96.6	157	110.6	329	102.8
9	Kemlagi	Kemlagi	275	284	559	291	105.8	264	93.0	555	99.3	0	0.0	0	0.0	0	0.0	291	105.8	264	93.0	555	99.3	293	106.5	281	98.9	574	102.7
10		Kedungsari	164	173	337	174	106.1	167	96.5	341	101.2	0	0.0	0	0.0	0	0.0	174	106.1	167	96.5	341	101.2	189	115.2	167	96.5	356	105.6
11	Dawarblandong	Dawarblandong	372	395	767	322	86.6	302	76.5	624	81.4	0	0.0	0	0.0	0	0.0	322	86.6	302	76.5	624	81.4	334	89.8	310	78.5	644	84.0
12	Jetis	Kupang	362	351	713	357	98.6	333	94.9	690	96.8	0	0.0	0	0.0	0	0.0	357	98.6	333	94.9	690	96.8	357	98.6	337	96.0	694	97.3
13		Jetis	233	197	430	201	86.3	206	104.6	407	94.7	0	0.0	0	0.0	0	0.0	201	86.3	206	104.6	407	94.7	192	82.4	200	101.5	392	91.2
14	Mojosari	Mojosari	302	323	625	350	115.9	338	104.6	688	110.1	0	0.0	0	0.0	0	0.0	350	115.9	338	104.6	688	110.1	354	117.2	358	110.8	712	113.9
15		Modopuro	286	287	573	279	97.6	237	82.6	516	90.1	0	0.0	0	0.0	0	0.0	279	97.6	237	82.6	516	90.1	277	96.9	245	85.4	522	91.1
16	Pungging	Pungging	380	398	778	328	86.3	343	86.2	671	86.2	0	0.0	0	0.0	0	0.0	328	86.3	343	86.2	671	86.2	356	93.7	371	93.2	727	93.4
17		Watukenongo	168	167	335	195	116.1	167	100.0	362	108.1	0	0.0	0	0.0	0	0.0	195	116.1	167	100.0	362	108.1	209	124.4	157	94.0	366	109.3
18	Ngoro	Ngoro	365	387	752	344	94.2	332	85.8	676	89.9	0	0.0	0	0.0	0	0.0	344	94.2	332	85.8	676	89.9	369	101.1	341	88.1	710	94.4
19		Manduro	204	228	432	237	116.2	216	94.7	453	104.9	0	0.0	0	0.0	0	0.0	237	116.2	216	94.7	453	104.9	254	124.5	212	93.0	466	107.9
20	Dlanggu	Dlanggu	396	402	798	407	102.8	338	84.1	745	93.4	0	0.0	0	0.0	0	0.0	407	102.8	338	84.1	745	93.4	421	106.3	387	96.3	808	101.3
21	Kutorejo	Kutorejo	227	183	410	185	81.5	183	100.0	368	89.8	0	0.0	0	0.0	0	0.0	185	81.5	183	100.0	368	89.8	195	85.9	196	107.1	391	95.4
22		Pesanggrahan	232	268	500	175	75.4	214	79.9	389	77.8	0	0.0	0	0.0	0	0.0	175	75.4	214	79.9	389	77.8	198	85.3	210	78.4	408	81.6
23	Pacet	Pacet	203	231	434	213	104.9	208	90.0	421	97.0	0	0.0	0	0.0	0	0.0	213	104.9	208	90.0	421	97.0	210	103.4	217	93.9	427	98.4
24		Pandan	166	189	355	188	113.3	155	82.0	343	96.6	0	0.0	0	0.0	0	0.0	188	113.3	155	82.0	343	96.6	192	115.7	188	99.5	380	107.0
25	Trawas	Trawas	156	190	346	188	120.5	204	107.4	392	113.3	0	0.0	0	0.0	0	0.0	188	120.5	204	107.4	392	113.3	178	114.1	198	104.2	376	108.7
26	Gondang	Gondang	330	284	614	308	93.3	271	95.4	579	94.3	0	0.0	0	0.0	0	0.0	308	93.3	271	95.4	579	94.3	272	82.4	289	101.8	561	91.4
27	Jatirejo	Jatirejo	376	371	747	371	98.7	382	103.0	753	100.8	0	0.0	0	0.0	0	0.0	371	98.7	382	103.0	753	100.8	390	103.7	389	104.9	779	104.3
JUMLAH (KAB/KOTA)			**8,000**	**8,019**	**16,019**	**7,684**	**96.1**	**7,374**	**92.0**	**15,058**	**94.0**	**0**	**0.0**	**0**	**0.0**	**0**	**0.0**	**7,684**	**96.1**	**7,374**	**92.0**	**15,058**	**94.0**	**7,896**	**98.7**	**7,690**	**95.9**	**15,586**	**97.3**
										15055												15055							

Sumber: Bidang P2P

TABEL 43

CAKUPAN IMUNISASI DPT-HB-Hib 3, POLIO 4*, CAMPAK RUBELA, DAN IMUNISASI DASAR LENGKAP PADA BAYI MENURUT JENIS KELAMIN, KECAMATAN, DAN PUSKESMAS
KABUPATEN MOJOKERTO
TAHUN 2022

NO	KECAMATAN	PUSKESMAS	JUMLAH BAYI *(SURVIVING INFANT)*			BAYI DIIMUNISASI																							
						DPT-HB-Hib3						POLIO 4*						CAMPAK RUBELA						IMUNISASI DASAR LENGKAP					
						L		P		L + P		L		P		L + P		L		P		L + P		L		P		L + P	
			L	P	L+P	JUMLAH	%	JUMLAH	%	JUMLAH	%	JUMLAH	%	JUMLAH	%	JUMLAH	%	JUMLAH	%	JUMLAH	%	JUMLAH	%	JUMLAH	%	JUMLAH	%	JUMLAH	%
1	*2*	*3*	*4*	*5*	*6*	*7*	*8*	*9*	*10*	*11*	*12*	*13*	*14*	*15*	*16*	*17*	*18*	*19*	*20*	*21*	*22*	*23*	*24*	*25*	*26*	*27*	*28*	*29*	*30*
1	Sooko	Sooko	506	496	1,002	585	115.6	559	112.7	1,144	114.2	548	108.3	534	107.7	1,082	108.0	575	113.6	575	115.9	1,150	114.8	578	114.2	573	115.5	1,151	114.9
2	Trowulan	Trowulan	318	315	633	327	102.8	321	101.9	648	102.4	327	102.8	321	101.9	648	102.4	342	107.5	343	108.9	685	108.2	342	107.5	343	108.9	685	108.2
3		Tawangsari	246	245	491	229	93.1	188	76.7	417	84.9	230	93.5	190	77.6	420	85.5	203	82.5	194	79.2	397	80.9	252	102.4	239	97.6	491	100.0
4	Puri	Puri	533	521	1,054	567	106.4	560	107.5	1,127	106.9	550	103.2	543	104.2	1,093	103.7	581	109.0	538	103.3	1,119	106.2	581	109.0	538	103.3	1,119	106.2
5	Mojoanyar	Gayaman	386	377	763	349	90.4	335	88.9	684	89.6	323	83.7	305	80.9	628	82.3	365	94.6	323	85.7	688	90.2	365	94.6	331	87.8	696	91.2
6	Bangsal	Bangsal	410	401	811	449	109.5	432	107.7	881	108.6	440	107.3	432	107.7	872	107.5	422	102.9	428	106.7	850	104.8	441	107.6	448	111.7	889	109.6
7	Gedeg	Gedeg	306	300	606	249	81.4	232	77.3	481	79.4	252	82.4	236	78.7	488	80.5	259	84.6	237	79.0	496	81.8	323	105.6	284	94.7	607	100.2
8		Lespadangan	178	173	351	165	92.7	164	94.8	329	93.7	166	93.3	164	94.8	330	94.0	170	95.5	174	100.6	344	98.0	169	94.9	176	101.7	345	98.3
9	Kemlagi	Kemlagi	283	279	562	322	113.8	272	97.5	594	105.7	317	112.0	280	100.4	597	106.2	292	103.2	285	102.2	577	102.7	290	102.5	307	110.0	597	106.2
10		Kedungsari	206	201	407	225	109.2	169	84.1	394	96.8	225	109.2	169	84.1	394	96.8	215	104.4	188	93.5	403	99.0	213	103.4	190	94.5	403	99.0
11	Dawarblandong	Dawarblandong	436	425	861	368	84.4	316	74.4	684	79.4	371	85.1	320	75.3	691	80.3	398	91.3	307	72.2	705	81.9	398	91.3	307	72.2	705	81.9
12	Jetis	Kupang	404	395	799	392	97.0	372	94.2	764	95.6	392	97.0	372	94.2	764	95.6	391	96.8	399	101.0	790	98.9	401	99.3	396	100.3	797	99.7
13		Jetis	230	226	456	185	80.4	193	85.4	378	82.9	185	80.4	193	85.4	378	82.9	226	98.3	201	88.9	427	93.6	226	98.3	201	88.9	427	93.6
14	Mojosari	Mojosari	373	365	738	382	102.4	388	106.3	770	104.3	347	93.0	363	99.5	710	96.2	360	96.5	342	93.7	702	95.1	363	97.3	341	93.4	704	95.4
15		Modopuro	273	268	541	283	103.7	245	91.4	528	97.6	291	106.6	254	94.8	545	100.7	273	100.0	248	92.5	521	96.3	250	91.6	266	99.3	516	95.4
16	Pungging	Pungging	395	387	782	408	103.3	394	101.8	802	102.6	377	95.4	361	93.3	738	94.4	386	97.7	380	98.2	766	98.0	382	96.7	384	99.2	766	98.0
17		Watukenongo	191	188	379	212	111.0	163	86.7	375	98.9	215	112.6	164	87.2	379	100.0	204	106.8	179	95.2	383	101.1	204	106.8	179	95.2	383	101.1
18	Ngoro	Ngoro	382	374	756	365	95.5	361	96.5	726	96.0	361	94.5	364	97.3	725	95.9	382	100.0	414	110.7	796	105.3	380	99.5	410	109.6	790	104.5
19		Manduro	236	231	467	257	108.9	234	101.3	491	105.1	257	108.9	234	101.3	491	105.1	268	113.6	256	110.8	524	112.2	268	113.6	256	110.8	524	112.2
20	Dlanggu	Dlanggu	426	417	843	474	111.3	414	99.3	888	105.3	461	108.2	421	101.0	882	104.6	465	109.2	418	100.2	883	104.7	449	105.4	423	101.4	872	103.4
21	Kutorejo	Kutorejo	239	236	475	197	82.4	215	91.1	412	86.7	197	82.4	216	91.5	413	86.9	199	83.3	187	79.2	386	81.3	211	88.3	191	80.9	402	84.6
22		Pesanggrahan	256	249	505	205	80.1	212	85.1	417	82.6	222	86.7	195	78.3	417	82.6	250	97.7	213	85.5	463	91.7	250	97.7	213	85.5	463	91.7
23	Pacet	Pacet	278	273	551	241	86.7	227	83.2	468	84.9	239	86.0	227	83.2	466	84.6	235	84.5	205	75.1	440	79.9	259	93.2	211	77.3	470	85.3
24		Pandan	197	191	388	218	110.7	195	102.1	413	106.4	217	110.2	194	101.6	411	105.9	213	108.1	174	91.1	387	99.7	210	106.6	173	90.6	383	98.7
25	Trawas	Trawas	249	245	494	180	72.3	204	83.3	384	77.7	175	70.3	204	83.3	379	76.7	214	85.9	186	75.9	400	81.0	217	87.1	186	75.9	403	81.6
26	Gondang	Gondang	356	350	706	298	83.7	301	86.0	599	84.8	284	79.8	292	83.4	576	81.6	338	94.9	364	104.0	702	99.4	357	100.3	393	112.3	750	106.2
27	Jatirejo	Jatirejo	367	359	726	393	107.1	401	111.7	794	109.4	390	106.3	403	112.3	793	109.2	424	115.5	388	108.1	812	111.8	436	118.8	379	105.6	815	112.3
JUMLAH (KAB/KOTA)			**8,660**	**8,487**	**17,147**	**8,525**	**98.4**	**8,067**	**95.1**	**16,592**	**96.8**	**8,359**	**96.5**	**7,951**	**93.7**	**16,310**	**95.1**	**8,650**	**99.9**	**8,146**	**96.0**	**16,796**	**98.0**	**8,815**	**101.8**	**8,338**	**98.2**	**17,153**	**100.0**

Sumber: Bidang P2P
Keterangan:

*khusus untuk provinsi DIY, diisi dengan imunisasi IPV dosis ke 3
MR = measles rubella

TABEL 44

CAKUPAN IMUNISASI LANJUTAN DPT-HB-Hib 4 DAN CAMPAK RUBELA 2 PADA ANAK USIA DIBAWAH DUA TAHUN (BADUTA)
MENURUT JENIS KELAMIN, KECAMATAN, DAN PUSKESMAS
KABUPATEN MOJOKERTO
TAHUN 2022

NO	KECAMATAN	PUSKESMAS	JUMLAH BATITA			BATITA DIIMUNISASI											
						DPT-HB-Hib4						CAMPAK RUBELA 2					
						L		P		L + P		L		P		L + P	
			L	P	L+P	JUMLAH	%	JUMLAH	%	JUMLAH	%	JUMLAH	%	JUMLAH	%	JUMLAH	%
1	*2*	*3*	*4*	*5*	*6*	*7*	*8*	*9*	*10*	*11*	*12*	*13*	*14*	*15*	*16*	*17*	*18*
1	Sooko	Sooko	513	505	1,018	540	105.3	536	106.1	1,076	105.7	522	101.8	504	99.8	1,026	100.8
2	Trowulan	Trowulan	322	321	643	329	102.2	339	105.6	668	103.9	326	101.2	332	103.4	658	102.3
3		Tawangsari	249	249	498	221	88.8	226	90.8	447	89.8	227	91.2	189	75.9	416	83.5
4	Puri	Puri	540	531	1,071	586	108.5	569	107.2	1,155	107.8	409	75.7	413	77.8	822	76.8
5	Mojoanyar	Gayaman	391	384	775	368	94.1	338	88.0	706	91.1	358	91.6	340	88.5	698	90.1
6	Bangsal	Bangsal	416	408	824	481	115.6	467	114.5	948	115.0	452	108.7	436	106.9	888	107.8
7	Gedeg	Gedeg	310	306	616	225	72.6	207	67.6	432	70.1	249	80.3	252	82.4	501	81.3
8		Lespadangan	180	176	356	154	85.6	165	93.8	319	89.6	171	95.0	163	92.6	334	93.8
9	Kemlagi	Kemlagi	287	284	571	288	100.3	277	97.5	565	98.9	290	101.0	267	94.0	557	97.5
10		Kedungsari	209	205	414	222	106.2	188	91.7	410	99.0	205	98.1	205	100.0	410	99.0
11	Dawarblandong	Dawarblandong	442	433	875	327	74.0	277	64.0	604	69.0	344	77.8	304	70.2	648	74.1
12	Jetis	Kupang	409	402	811	413	101.0	412	102.5	825	101.7	419	102.4	420	104.5	839	103.5
13		Jetis	233	230	463	246	105.6	244	106.1	490	105.8	249	106.9	243	105.7	492	106.3
14	Mojosari	Mojosari	378	372	750	373	98.7	367	98.7	740	98.7	398	105.3	394	105.9	792	105.6
15		Modopuro	277	273	550	248	89.5	279	102.2	527	95.8	279	100.7	256	93.8	535	97.3
16	Pungging	Pungging	400	394	794	470	117.5	408	103.6	878	110.6	408	102.0	338	85.8	746	94.0
17		Watukenongo	194	191	385	195	100.5	193	101.0	388	100.8	202	104.1	179	93.7	381	99.0
18	Ngoro	Ngoro	387	381	768	422	109.0	403	105.8	825	107.4	392	101.3	372	97.6	764	99.5
19		Manduro	239	235	474	262	109.6	240	102.1	502	105.9	245	102.5	209	88.9	454	95.8
20	Dlanggu	Dlanggu	432	425	857	433	100.2	390	91.8	823	96.0	452	104.6	434	102.1	886	103.4
21	Kutorejo	Kutorejo	242	240	482	203	83.9	192	80.0	395	82.0	207	85.5	182	75.8	389	80.7
22		Pesanggrahan	259	254	513	211	81.5	194	76.4	405	78.9	212	81.9	202	79.5	414	80.7
23	Pacet	Pacet	282	278	560	268	95.0	274	98.6	542	96.8	295	104.6	246	88.5	541	96.6
24		Pandan	200	195	395	184	92.0	185	94.9	369	93.4	193	96.5	186	95.4	379	95.9
25	Trawas	Trawas	252	250	502	250	99.2	197	78.8	447	89.0	272	107.9	220	88.0	492	98.0
26	Gondang	Gondang	361	356	717	374	103.6	371	104.2	745	103.9	374	103.6	397	111.5	771	107.5
27	Jatirejo	Jatirejo	372	366	738	432	116.1	380	103.8	812	110.0	459	123.4	438	119.7	897	121.5
JUMLAH (KAB/KOTA)			**8,776**	**8,644**	**17,420**	**8,725**	**99.4**	**8,318**	**96.2**	**17,043**	**97.8**	**8,609**	**98.1**	**8,121**	**93.9**	**16,730**	**96.0**

Sumber: Bidang P2P

TABEL 45

CAKUPAN PEMBERIAN VITAMIN A PADA BAYI DAN ANAK BALITA MENURUT KECAMATAN DAN PUSKESMAS
KABUPATEN MOJOKERTO
TAHUN 2022

NO	KECAMATAN	PUSKESMAS	BAYI 6-11 BULAN			ANAK BALITA (12-59 BULAN)			BALITA (6-59 BULAN)		
			JUMLAH BAYI	MENDAPAT VIT A		JUMLAH	MENDAPAT VIT A		JUMLAH	MENDAPAT VIT A	
				S	%		S	%		S	%
1	*2*	*3*	*4*	*5*	*6*	*7*	*8*	*9*	*10*	*11*	*12*
1	Sooko	Sooko	501	465	92.8	3,838	4,312	112.4	4,339	4,777	110.1
2	Trowulan	Trowulan	317	317	100.0	2,422	2,422	100.0	2,739	2,739	100.0
3		Tawangsari	246	246	100.0	1,869	1,649	88.2	2,115	1,895	89.6
4	Puri	Puri	527	527	100.0	4,028	4,028	100.0	4,555	4,555	100.0
5	Mojoanyar	Gayaman	382	382	100.0	2,906	2,906	100.0	3,288	3,288	100.0
6	Bangsal	Bangsal	406	334	82.3	3,106	2,487	80.1	3,512	2,821	80.3
7	Gedeg	Gedeg	303	303	100.0	2,309	2,309	100.0	2,612	2,612	100.0
8		Lespadangan	176	176	100.0	1,346	1,346	100.0	1,522	1,522	100.0
9	Kemlagi	Kemlagi	281	281	100.0	2,152	2,152	100.0	2,433	2,433	100.0
10		Kedungsari	204	204	100.0	1,570	1,570	100.0	1,774	1,774	100.0
11	Dawarblandong	Dawarblandong	431	431	100.0	3,303	3,303	100.0	3,734	3,734	100.0
12	Jetis	Kupang	400	400	100.0	3,051	3,051	100.0	3,451	3,451	100.0
13		Jetis	228	228	100.0	1,742	1,742	100.0	1,970	1,970	100.0
14	Mojosari	Mojosari	369	350	94.9	2,819	2,678	95.0	3,188	3,028	95.0
15		Modopuro	271	271	100.0	2,070	2,070	100.0	2,341	2,341	100.0
16	Pungging	Pungging	391	814	208.2	2,998	3,059	102.0	3,389	3,873	114.3
17		Watukenongo	190	190	100.0	1,463	1,463	100.0	1,653	1,653	100.0
18	Ngoro	Ngoro	378	378	100.0	2,897	2,897	100.0	3,275	3,275	100.0
19		Manduro	234	234	100.0	1,792	1,792	100.0	2,026	2,026	100.0
20	Dlanggu	Dlanggu	422	422	100.0	3,229	3,229	100.0	3,651	3,651	100.0
21	Kutorejo	Kutorejo	238	238	100.0	1,822	1,877	103.0	2,060	2,115	102.7
22		Pesanggrahan	253	253	100.0	1,933	1,933	100.0	2,186	2,186	100.0
23	Pacet	Pacet	276	276	100.0	2,113	2,113	100.0	2,389	2,389	100.0
24		Pandan	194	323	166.5	1,492	1,476	98.9	1,686	1,799	106.7
25	Trawas	Trawas	247	227	91.9	1,886	1,745	92.5	2,133	1,972	92.5
26	Gondang	Gondang	353	699	198.0	2,703	2,264	83.8	3,056	2,963	97.0
27	Jatirejo	Jatirejo	363	363	100.0	2,792	2,792	100.0	3,155	3,155	100.0
JUMLAH (KAB/KOTA)			**8,581**	**9,332**	**108.8**	**65,651**	**64,665**	**98.5**	**74,232**	**73,997**	**99.7**

Sumber: Bidang KESMAS

Keterangan: Pelaporan pemberian vitamin A dilakukan pada Februari dan Agustus, maka perhitungan bayi 6-11 bulan yang mendapat vitamin A dalam setahun dihitung dengan mengakumulasi bayi 6-11 bulan yang mendapat vitamin A di bulan Februari dan yang mendapat vitamin A di bulan Agustus.
Untuk perhitungan anak balita 12-59 bulan yang mendapat vitamin A menggunakan data bulan Agustus.

TABEL 46

CAKUPAN PELAYANAN KESEHATAN BALITA MENURUT JENIS KELAMIN, KECAMATAN, DAN PUSKESMAS
KABUPATEN MOJOKERTO
TAHUN 2022.00

NO	KECAMATAN	PUSKESMAS	SASARAN BALITA (USIA 0-59 BULAN)	SASARAN ANAK BALITA (USIA 12-59 BULAN)	BALITA MEMILIKI BUKU KIA		BALITA DIPANTAU PERTUMBUHAN DAN PERKEMBANGAN		BALITA DILAYANI SDIDTK		BALITA DILAYANI MTBS	
					JUMLAH	%	JUMLAH	%	JUMLAH	%	JUMLAH	%
1	*2*	*3*	*4*	*5*	*6*	*7.00*	*8*	*9.00*	*10*	*11.00*	*12*	*13*
1	Sooko	Sooko	4,837	3,838	3548	73.35	4732	97.83	3166	82.49	789	16.31
2	Trowulan	Trowulan	3,055	2,422	2042	66.84	2639	86.38	2023	83.53	796	26.06
3		Tawangsari	2,358	1,869	1953	82.82	2434	103.22	1620	86.68	555	23.54
4	Puri	Puri	5,082	4,028	4226	83.16	5297	104.23	3460	85.90	400	7.87
5	Mojoanyar	Gayaman	3,669	2,906	2081	56.72	2704	73.70	2081	71.61	4	0.11
6	Bangsal	Bangsal	3,919	3,106	2280	58.18	3183	81.22	2280	73.41	860	21.94
7	Gedeg	Gedeg	2,915	2,309	1823	62.54	2375	81.48	1790	77.52	492	16.88
8		Lespadangan	1,696	1,346	1325	98.44	1642	96.82	1278	94.95	274	16.16
9	Kemlagi	Kemlagi	2,715	2,152	1749	81.27	2392	88.10	1749	81.27	792	29.17
10		Kedungsari	1,978	1,570	1002	63.82	1314	66.43	1002	63.82	108	5.46
11	Dawarblandong	Dawarblandong	4,165	3,303	2402	72.72	3148	75.58	2402	72.72	1131	27.15
12	Jetis	Kupang	3,851	3,051	2903	95.15	3653	94.86	2546	83.45	758	19.68
13		Jetis	2,193	1,742	1832	105.17	2324	105.97	1832	105.17	395	18.01
14	Mojosari	Mojosari	3,557	2,819	2230	79.11	2896	81.42	2231	79.14	523	14.70
15		Modopuro	2,610	2,070	2055	99.28	2573	98.58	2059	99.47	231	8.85
16	Pungging	Pungging	3,781	2,998	3059	102.03	3873	102.43	3059	102.03	579	15.31
17		Watukenongo	1,845	1,463	1352	92.41	1767	95.77	1336	91.32	126	6.83
18	Ngoro	Ngoro	3,649	2,897	2378	82.08	3141	86.08	2306	79.60	232	6.36
19		Manduro	2,257	1,792	1817	101.40	2306	102.17	1380	77.01	808	35.80
20	Dlanggu	Dlanggu	4,072	3,229	2869	88.85	3759	92.31	2688	83.25	86	2.11
21	Kutorejo	Kutorejo	2,297	1,822	1805	99.07	2219	96.60	1751	96.10	206	8.97
22		Pesanggrahan	2,437	1,933	1552	80.29	1985	81.45	1123	58.10	259	10.63
23	Pacet	Pacet	2,667	2,113	1636	77.43	2087	78.25	1638	77.52	434	16.27
24		Pandan	1,880	1,492	1691	113.34	2114	112.45	1161	77.82	275	14.63
25	Trawas	Trawas	2,380	1,886	1264	67.02	1603	67.35	1251	66.33	501	21.05
26	Gondang	Gondang	3,414	2,703	2111	78.10	2811	82.34	1803	66.70	367	10.75
27	Jatirejo	Jatirejo	3,519	2,792	3755	134.49	4524	128.56	3025	108.35	991	28.16
JUMLAH (KAB/KOTA)			**82,798**	**65,651**	**58740**	**89.47**	**75495**	**91.18**	**54040**	**82.31**	**12972**	**15.67**

Sumber: Bidang KESMAS

TABEL 47

JUMLAH BALITA DITIMBANG MENURUT JENIS KELAMIN, KECAMATAN, DAN PUSKESMAS
KABUPATEN MOJOKERTO
TAHUN 2022

NO	KECAMATAN	PUSKESMAS	BALITA								
			JUMLAH SASARAN BALITA (S)			DITIMBANG					
						JUMLAH (D)			% (D/S)		
			L	P	L+P	L	P	L+P	L	P	L+P
1	*2*	*3*	*4*	*5*	*6*	*7*	*8*	*9*	*10*	*11*	*12*
1	Sooko	Sooko	1,945	1,893	3,838	2,044	1,872	3,916	105.1	98.9	102.0
2	Trowulan	Trowulan	1,228	1,194	2,422	1,044	1,058	2,102	85.0	88.6	86.8
3		Tawangsari	947	922	1,869	976	910	1,886	103.1	98.7	100.9
4	Puri	Puri	2,041	1,987	4,028	1,700	1,450	3,150	83.3	73.0	78.2
5	Mojoanyar	Gayaman	1,473	1,433	2,906	1,438	1,314	2,752	97.6	91.7	94.7
6	Bangsal	Bangsal	1,575	1,531	3,106	1,362	1,459	2,821	86.5	95.3	90.8
7	Gedeg	Gedeg	1,171	1,138	2,309	1,167	1,113	2,280	99.7	97.8	98.7
8		Lespadangan	683	663	1,346	619	603	1,222	90.6	91.0	90.8
9	Kemlagi	Kemlagi	1,091	1,061	2,152	1,091	1,061	2,152	100.0	100.0	100.0
10		Kedungsari	794	776	1,570	630	544	1,174	79.3	70.1	74.8
11	Dawarblandong	Dawarblandong	1,675	1,628	3,303	1,559	1,402	2,961	93.1	86.1	89.6
12	Jetis	Kupang	1,547	1,504	3,051	816	816	1,632	52.7	54.3	53.5
13		Jetis	883	859	1,742	883	859	1,742	100.0	100.0	100.0
14	Mojosari	Mojosari	1,429	1,390	2,819	1,315	1,279	2,594	92.0	92.0	92.0
15		Modopuro	1,049	1,021	2,070	1,000	975	1,975	95.3	95.5	95.4
16	Pungging	Pungging	1,519	1,479	2,998	1,471	1,384	2,855	96.8	93.6	95.2
17		Watukenongo	742	721	1,463	672	663	1,335	90.6	92.0	91.3
18	Ngoro	Ngoro	1,469	1,428	2,897	1,341	1,311	2,652	91.3	91.8	91.5
19		Manduro	908	884	1,792	831	810	1,641	91.5	91.6	91.6
20	Dlanggu	Dlanggu	1,636	1,593	3,229	1,526	1,450	2,976	93.3	91.0	92.2
21	Kutorejo	Kutorejo	923	899	1,822	1,050	1,035	2,085	113.8	115.1	114.4
22		Pesanggrahan	980	953	1,933	910	867	1,777	92.9	91.0	91.9
23	Pacet	Pacet	1,071	1,042	2,113	824	793	1,617	76.9	76.1	76.5
24		Pandan	756	736	1,492	675	655	1,330	89.3	89.0	89.1
25	Trawas	Trawas	957	929	1,886	743	649	1,392	77.6	69.9	73.8
26	Gondang	Gondang	1,371	1,332	2,703	1,123	1,135	2,258	81.9	85.2	83.5
27	Jatirejo	Jatirejo	1,416	1,376	2,792	1,681	1,678	3,359	118.7	121.9	120.3
JUMLAH (KAB/KOTA)			**33,279**	**32,372**	**65,651**	**30,491**	**29,145**	**59,636**	**91.6**	**90.0**	**90.8**

Sumber: Bidang KESMAS

TABEL 48

STATUS GIZI BALITA BERDASARKAN INDEKS BB/U, TB/U, DAN BB/TB MENURUT KECAMATAN DAN PUSKESMAS
KABUPATEN MOJOKERTO
TAHUN 2022

NO	KECAMATAN	PUSKESMAS	JUMLAH BALITA YANG DITIMBANG	BALITA BERAT BADAN KURANG (BB/U)		JUMLAH BALITA YANG DIUKUR TINGGI BADAN	BALITA PENDEK (TB/U)		JUMLAH BALITA YANG DIUKUR DAN DITIMBANG	BALITA GIZI KURANG (BB/TB : < -2 s.d -3 SD)		BALITA GIZI BURUK (BB/TB: < -3 SD)	
				JUMLAH	%		JUMLAH	%		JUMLAH	%	JUMLAH	%
1	*2*	*3*	*4*	*5*	*6*	*7*	*8*	*9*	*10*	*11*	*12*	*13*	*14*
1	Sooko	Sooko	3,916	229	5.8	3,781	218	5.8	3,789	183	4.8	84	2.2
2	Trowulan	Trowulan	2,102	100	4.8	2,091	44	2.1	2,094	110	5.3	4	0.2
3		Tawangsari	1,886	160	8.5	1,386	74	5.3	1,397	28	2.0	8	0.6
4	Puri	Puri	3,150	32	1.0	2,907	26	0.9	2,864	27	0.9	4	0.1
5	Mojoanyar	Gayaman	2,752	79	2.9	2,305	101	4.4	2,293	55	2.4	0	0.0
6	Bangsal	Bangsal	2,821	9	0.3	2,317	14	0.6	2,316	23	1.0	1	0.0
7	Gedeg	Gedeg	2,280	108	4.7	1,597	126	7.9	1,596	55	3.4	0	0.0
8		Lespadangan	1,222	45	3.7	1,081	32	3.0	1,080	50	4.6	0	0.0
9	Kemlagi	Kemlagi	2,152	36	1.7	2,155	36	1.7	2,154	64	3.0	3	0.1
10		Kedungsari	1,174	76	6.5	1,173	89	7.6	1,173	45	3.8	2	0.2
11	Dawarblandong	Dawarblandong	2,961	152	5.1	2,294	27	1.2	2,295	48	2.1	0	0.0
12	Jetis	Kupang	1,632	152	9.3	2,476	73	2.9	2,467	39	1.6	1	0.0
13		Jetis	1,742	42	2.4	1,620	25	1.5	1,621	38	2.3	0	0.0
14	Mojosari	Mojosari	2,594	70	2.7	1,718	83	4.8	1,721	42	2.4	3	0.2
15		Modopuro	1,975	30	1.5	1,592	10	0.6	1,620	10	0.6	1	0.1
16	Pungging	Pungging	2,855	112	3.9	1,798	89	4.9	1,784	39	2.2	3	0.2
17		Watukenongo	1,335	24	1.8	1,290	8	0.6	1,289	23	1.8	0	0.0
18	Ngoro	Ngoro	2,652	26	1.0	2,619	20	0.8	2,614	29	1.1	2	0.1
19		Manduro	1,641	6	0.4	946	32	3.4	945	17	1.8	5	0.5
20	Dlanggu	Dlanggu	2,976	271	9.1	2,721	134	4.9	2,726	35	1.3	2	0.1
21	Kutorejo	Kutorejo	2,085	79	3.8	1,933	19	1.0	1,935	23	1.2	2	0.1
22		Pesanggrahan	1,777	37	2.1	1,912	13	0.7	1,910	28	1.5	2	0.1
23	Pacet	Pacet	1,617	99	6.1	1,602	120	7.5	1,612	22	1.4	2	0.1
24		Pandan	1,330	98	7.4	1,676	62	3.7	1,676	69	4.1	0	0.0
25	Trawas	Trawas	1,392	168	12.1	1,380	299	21.7	1,377	60	4.4	0	0.0
26	Gondang	Gondang	2,258	127	5.6	2,167	91	4.2	2,170	113	5.2	2	0.1
27	Jatirejo	Jatirejo	3,359	58	1.7	2,410	61	2.5	2,412	10	0.4	6	0.2
JUMLAH (KAB/KOTA)			**59,636**	**2,425**	**4.1**	**52,947**	**1,926**	**3.6**	**52,930**	**1,285**	**2.4**	**137**	**0.3**

Sumber: Bidang KESMAS

TABEL 49

CAKUPAN PELAYANAN KESEHATAN PESERTA DIDIK SD/MI, SMP/MTS, SMA/MA SERTA USIA PENDIDIKAN DASAR MENURUT KECAMATAN DAN PUSKESMAS
KABUPATEN MOJOKERTO
TAHUN 2022

NO	KECAMATAN	PUSKESMAS	PESERTA DIDIK SEKOLAH									USIA PENDIDIKAN DASAR (KELAS 1-9)			SEKOLAH								
			KELAS 1 SD/MI			KELAS 7 SMP/MTS			KELAS 10 SMA/MA						SD/MI			SMP/MTS			SMA/MA		
			JUMLAH PESERTA DIDIK	MENDAPAT PELAYANAN KESEHATAN	%	JUMLAH PESERTA DIDIK	MENDAPAT PELAYANAN KESEHATAN	%	JUMLAH PESERTA DIDIK	MENDAPAT PELAYANAN KESEHATAN	%	JUMLAH	MENDAPAT PELAYANAN KESEHATAN	%	JUMLAH	MENDAPAT PELAYANAN KESEHATAN	%	JUMLAH	MENDAPAT PELAYANAN KESEHATAN	%	JUMLAH	MENDAPAT PELAYANAN KESEHATAN	%
1	*2*	*3*	*4*	*5*	*6*	*7*	*8*	*9*	*10*	*11*	*12*	*13*	*14*	*15*	*16*	*17*	*18*	*19*	*20*	*21*	*22*	*23*	*24*
1	Sooko	Sooko	1,077	1,077	100.0	1,398	1,398	100.0	1,475	1,475	100.0	10649	10649	100.0	30	30	100.0	15	15	100.0	12	12	100.0
2	Trowulan	Trowulan	520	520	100.0	555	555	100.0	402	402	100.0	5408	5408	100.0	19	19	100.0	8	8	100.0	5	5	100.0
3		Tawangsari	421	421	100.0	351	351	100.0	58	58	100.0	4050	4050	100.0	15	15	100.0	5	5	100.0	2	2	100.0
4	Puri	Puri	1,108	1,108	100.0	1,502	1,502	100.0	964	964	100.0	9923	9923	100.0	37	37	100.0	14	14	100.0	9	9	100.0
5	Mojoanyar	Gayaman	701	701	100.0	491	491	100.0	685	685	100.0	7236	7236	100.0	24	24	100.0	4	4	100.0	3	3	100.0
6	Bangsal	Bangsal	786	786	100.0	891	891	100.0	569	569	100.0	7812	7812	100.0	30	30	100.0	8	8	100.0	5	5	100.0
7	Gedeg	Gedeg	535	535	100.0	449	449	100.0	440	440	100.0	5330	5330	100.0	21	21	100.0	7	7	100.0	5	5	100.0
8		Lespadangan	280	280	100.0	290	290	100.0	0	0	0.0	4042	4042	100.0	13	13	100.0	4	4	100.0	0	0	0.0
9	Kemlagi	Kemlagi	557	557	100.0	204	204	100.0	176	176	100.0	4780	4780	100.0	22	22	100.0	5	5	100.0	4	4	100.0
10		Kedungsari	295	295	100.0	661	661	100.0	830	830	100.0	5132	5132	100.0	14	14	100.0	5	5	100.0	4	4	100.0
11	Dawarblandong	Dawarblandong	601	601	100.0	645	645	100.0	673	673	100.0	5954	5954	100.0	37	37	100.0	10	10	100.0	7	7	100.0
12	Jetis	Kupang	757	757	100.0	810	810	100.0	203	203	100.0	7298	7298	100.0	25	25	100.0	9	9	100.0	7	7	100.0
13		Jetis	464	464	100.0	107	107	100.0	528	528	100.0	3086	3086	100.0	20	20	100.0	5	5	100.0	2	2	100.0
14	Mojosari	Mojosari	925	925	100.0	910	910	100.0	2,226	2,226	100.0	8663	8663	100.0	24	24	100.0	14	14	100.0	19	19	100.0
15		Modopuro	571	571	100.0	473	473	100.0	98	98	100.0	4773	4773	100.0	16	16	100.0	5	5	100.0	3	3	100.0
16	Pungging	Pungging	624	624	100.0	842	842	100.0	1,026	1,026	100.0	6606	6606	100.0	23	23	100.0	11	11	100.0	11	11	100.0
17		Watukenongo	311	311	100.0	667	667	100.0	210	210	100.0	3788	3788	100.0	14	14	100.0	2	2	100.0	2	2	100.0
18	Ngoro	Ngoro	779	779	100.0	626	626	100.0	526	526	100.0	7005	7005	100.0	30	30	100.0	9	9	100.0	7	7	100.0
19		Manduro	430	430	100.0	364	364	100.0	17	17	100.0	3921	3921	100.0	15	15	100.0	6	6	100.0	1	1	100.0
20	Dlanggu	Dlanggu	806	806	100.0	655	655	100.0	563	563	100.0	6819	6819	100.0	31	31	100.0	6	6	100.0	3	3	100.0
21	Kutorejo	Kutorejo	401	401	100.0	701	701	100.0	425	425	100.0	7183	7183	100.0	21	21	100.0	5	5	100.0	3	3	100.0
22		Pesanggrahan	443	443	100.0	252	252	100.0	122	122	100.0	3410	3410	100.0	21	21	100.0	9	9	100.0	3	3	100.0
23	Pacet	Pacet	516	516	100.0	738	738	100.0	243	243	100.0	6456	6456	100.0	19	19	100.0	8	8	100.0	5	5	100.0
24		Pandan	396	396	100.0	810	810	100.0	1,405	1,405	100.0	4931	4931	100.0	18	18	100.0	6	6	100.0	7	7	100.0
25	Trawas	Trawas	445	445	100.0	334	334	100.0	349	349	100.0	3396	3396	100.0	19	19	100.0	5	5	100.0	5	5	100.0
26	Gondang	Gondang	469	469	100.0	813	813	100.0	723	723	100.0	5837	5837	100.0	24	24	100.0	7	7	100.0	7	7	100.0
27	Jatirejo	Jatirejo	640	640	100.0	1,095	1,095	100.0	1,013	1,013	100.0	7126	7126	100.0	33	33	100.0	11	11	100.0	7	7	100.0
JUMLAH (KAB/KOTA)			**15,858**	**15,858**	**100.0**	**17,634**	**17,634**	**100.0**	**15,949**	**15,949**	**100.0**	**160614**	**160,614**	**100.0**	**615**	**615**	**100.0**	**203**	**203**	**100.0**	**148**	**148**	**100.0**

Sumber: Bidang KESMAS

TABEL 50

PELAYANAN KESEHATAN GIGI DAN MULUT MENURUT KECAMATAN DAN PUSKESMAS
KABUPATEN MOJOKERTO
TAHUN 2022

NO	KECAMATAN	PUSKESMAS	PELAYANAN KESEHATAN GIGI DAN MULUT						
			TUMPATAN GIGI TETAP	PENCABUTAN GIGI TETAP	JUMLAH KUNJUNGAN	RASIO TUMPATAN/ PENCABUTAN	JUMLAH KASUS GIGI	JUMLAH KASUS DIRUJUK	% KASUS DIRUJUK
1	*2*	*3*	*4*	*5*	*6*	*7*	*8*	*9*	*10*
1	Sooko	Sooko	268	150	689	1.8	419	240	0.6
2	Trowulan	Trowulan	94	58	1,200	1.6	145	61	0.4
3		Tawangsari	317	87	1,500	3.6	131	32	0.2
4	Puri	Puri	168	92	2,552	1.8	255	100	0.4
5	Mojoanyar	Gayaman	153	37	589	4.1	139	50	0.4
6	Bangsal	Bangsal	548	124	2,456	4.4	234	36	0.2
7	Gedeg	Gedeg	127	41	1,507	3.1	168	87	0.5
8		Lespadangan	53	16	980	3.3	162	36	0.2
9	Kemlagi	Kemlagi	71	53	1,447	1.3	146	66	0.5
10		Kedungsari	46	38	890	1.2	183	73	0.4
11	Dawarblandong	Dawarblandong	40	87	1,200	0.5	237	135	0.6
12	Jetis	Kupang	70	69	1,555	1.0	144	40	0.3
13		Jetis	104	121	1,900	0.9	19	7	0.4
14	Mojosari	Mojosari	109	35	1,670	3.1	167	51	0.3
15		Modopuro	81	98	1,450	0.8	150	21	0.1
16	Pungging	Pungging	196	131	1,986	1.5	206	42	0.2
17		Watukenongo	11	4	150	2.8	584	21	0.0
18	Ngoro	Ngoro	181	31	1,100	5.8	131	14	0.1
19		Manduro	329	82	1,360	4.0	924	1	0.0
20	Dlanggu	Dlanggu	7	4	100	1.8	334	7	0.0
21	Kutorejo	Kutorejo	46	37	1,293	1.2	129	88	0.7
22		Pesanggrahan	289	68	1,450	4.3	110	26	0.2
23	Pacet	Pacet	163	72	1,090	2.3	141	45	0.3
24		Pandan	76	19	1,300	4.0	930	43	0.0
25	Trawas	Trawas	556	144	2,450	3.9	295	11	0.0
26	Gondang	Gondang	128	14	1,300	9.1	192	52	0.3
27	Jatirejo	Jatirejo	290	35	1,030	8.3	201	86	0.4
JUMLAH (KAB/ KOTA)			**4,521**	**1,747**	**36,194**	**2.6**	**6,876**	**1,471**	**0.2**

Sumber: Bidang P2P

Keterangan: pelayanan kesehatan gigi meliputi seluruh fasilitas pelayanan kesehatan di wilayah kerja puskesmas

TABEL 51

PELAYANAN KESEHATAN GIGI DAN MULUT PADA ANAK SD DAN SETINGKAT MENURUT JENIS KELAMIN, KECAMATAN, DAN PUSKESMAS
KABUPATEN MOJOKERTO
TAHUN 2022

NO	KECAMATAN	PUSKESMAS	UPAYA KESEHATAN GIGI SEKOLAH (UKGS)																						
			JUMLAH SD/MI	JUMLAH SD/MI DGN SIKAT GIGI MASSAL	%	JUMLAH SD/MI MENDAPAT YAN. GIGI	%	JUMLAH MURID SD/MI			MURID SD/MI DIPERIKSA						MURID SD/MI PERLU PERAWATAN			MURID SD/MI MENDAPAT PERAWATAN					
								L	P	L + P	L	%	P	%	L + P	%	L	P	L + P	L	%	P	%	L + P	%
1	2	3	4	5	6	7	8	9	10	11	12	13	14	15	16	17	18	19	20	21	22	23	24	25	26
1	Sooko	Sooko	30	30	100.0	30	100.0	3,271	3,128	6,399	650	19.9	640	20.5	1,290	20.2	189	225	414	181	95.8	192	85.3	373	90.1
2	Trowulan	Trowulan	19	19	100.0	19	100.0	1,822	1,793	3,615	168	9.2	168	9.4	336	9.3	34	43	77	17	50.0	8	18.6	25	32.5
3		Tawangsari	15	0	0.0	15	100.0	1,411	1,442	2,853	223	15.8	229	15.9	452	15.8	1	1	2	0	0.0	0	0.0	0	0.0
4	Puri	Puri	37	37	100.0	37	100.0	3,591	3,314	6,905	619	17.2	628	18.9	1,247	18.1	195	193	388	145	74.4	156	80.8	301	77.6
5	Mojoanyar	Gayaman	24	22	91.7	22	91.7	1,935	2,118	4,053	1,636	84.5	1,761	83.1	3,397	83.8	98	129	227	98	100.0	113	87.6	211	93.0
6	Bangsal	Bangsal	30	30	100.0	30	100.0	1,676	1,555	3,231	235	14.0	2,206	141.9	2,441	75.5	356	324	680	356	100.0	324	100.0	680	100.0
7	Gedeg	Gedeg	21	0	0.0	18	85.7	1,615	138	1,753	1,615	100.0	138	100.0	1,753	100.0	37	52	89	37	100.0	52	100.0	89	100.0
8		Lespadangan	13	13	100.0	13	100.0	840	800	1,640	122	14.5	1,233	154.1	1,355	82.6	119	186	305	111	93.3	185	99.5	296	97.0
9	Kemlagi	Kemlagi	22	22	100.0	22	100.0	1,638	1,618	3,256	104	6.3	190	11.7	294	9.0	104	190	294	104	100.0	166	87.4	270	91.8
10		Kedungsari	14	0	0.0	14	100.0	1,003	1,063	2,066	180	17.9	186	17.5	366	17.7	95	103	198	9	9.5	16	15.5	25	12.6
11	Dawarblandong	Dawarblandong	37	3	8.1	3	8.1	2,024	1,952	3,976	302	14.9	343	17.6	645	16.2	272	322	594	272	100.0	322	100.0	594	100.0
12	Jetis	Kupang	25	13	52.0	19	76.0	2,456	2,185	4,641	370	15.1	363	16.6	733	15.8	103	115	218	103	100.0	115	100.0	218	100.0
13		Jetis	20	0	0.0	20	100.0	1,371	1,267	2,638	398	29.0	438	34.6	836	31.7	285	339	624	189	66.3	256	75.5	445	71.3
14	Mojosari	Mojosari	24	4	16.7	24	100.0	3,022	2,864	5,886	157	5.2	136	4.7	293	5.0	363	251	614	66	18.2	58	23.1	124	20.2
15		Modopuro	16	10	62.5	10	62.5	1,735	1,535	3,270	1,735	100.0	1,535	100.0	3,270	100.0	163	115	278	163	100.0	115	100.0	278	100.0
16	Pungging	Pungging	23	5	21.7	16	69.6	2,055	1,855	3,910	414	20.1	598	32.2	1,012	25.9	179	268	311	132	73.7	179	66.8	311	100.0
17		Watukenongo	14	4	28.6	14	100.0	968	927	1,895	942	97.3	924	99.7	1,866	98.5	53	59	112	53	100.0	59	100.0	112	100.0
18	Ngoro	Ngoro	30	14	46.7	30	100.0	2,549	237	2,786	2,549	100.0	237	100.0	2,786	100.0	999	898	1,897	588	58.9	529	58.9	1,117	58.9
19		Manduro	15	7	46.7	15	100.0	932	1,213	2,145	599	64.3	586	48.3	1,185	55.2	30	35	65	28	93.3	27	77.1	55	84.6
20	Dlanggu	Dlanggu	31	0	0.0	0	0.0	1	1	2	0	0.0	0	0.0	0	0.0	1	1	2	0	0.0	0	0.0	0	0.0
21	Kutorejo	Kutorejo	21	0	0.0	21	100.0	1,368	1,225	2,593	105	7.7	131	10.7	236	9.1	105	131	236	101	96.2	126	96.2	227	96.2
22		Pesanggrahan	21	12	57.1	21	100.0	1,443	1,404	2,847	1,443	100.0	1,404	100.0	2,847	100.0	726	630	1,356	339	46.7	368	58.4	707	52.1
23	Pacet	Pacet	19	14	73.7	19	100.0	1,631	1,463	3,094	764	46.8	697	47.6	1,461	47.2	83	40	123	83	100.0	40	100.0	123	100.0
24		Pandan	18	6	33.3	18	100.0	1,255	122	1,377	222	17.7	280	229.5	502	36.5	23	70	93	23	100.0	70	100.0	93	100.0
25	Trawas	Trawas	19	19	100.0	19	100.0	1,058	1,459	2,517	121	11.4	1,665	114.1	1,786	71.0	192	279	471	192	100.0	279	100.0	471	100.0
26	Gondang	Gondang	24	24	100.0	24	100.0	1,726	1,791	3,517	778	45.1	843	47.1	1,621	46.1	353	310	663	157	44.5	146	47.1	303	45.7
27	Jatirejo	Jatirejo	33	0	0.0	33	100.0	1,126	1,189	2,315	0	0.0	0	0.0	0	0.0	152	195	347	152	100.0	195	100.0	347	100.0
JUMLAH (KAB/ KOTA)			**615**	**308**	**50.1**	**526**	**85.5**	**45,522**	**39,658**	**85,180**	**16,556**	**36.4**	**19,756**	**49.8**	**36,312**	**42.6**	**5,258**	**5,543**	**10,801**	**3,672**	**69.8**	**4,105**	**74.1**	**7,777**	**72.0**

Sumber: Bidang P2P

TABEL 52

PELAYANAN KESEHATAN USIA PRODUKTIF MENURUT JENIS KELAMIN, KECAMATAN, DAN PUSKESMAS
KABUPATEN MOJOKERTO
TAHUN 2022

NO	KECAMATAN	PUSKESMAS	PENDUDUK USIA 15-59 TAHUN														
			JUMLAH			MENDAPAT PELAYANAN SKRINING KESEHATAN SESUAI STANDAR						BERISIKO					
						LAKI-LAKI		PEREMPUAN		LAKI-LAKI + PEREMPUAN		LAKI-LAKI		PEREMPUAN		LAKI-LAKI + PEREMPUAN	
			LAKI-LAKI	PEREMPUAN	LAKI-LAKI + PEREMPUAN	JUMLAH	%	JUMLAH	%	JUMLAH	%	JUMLAH	%	JUMLAH	%	JUMLAH	%
1	*2*	*3*	*4*	*5*	*6*	*7*	*8*	*9*	*10*	*11*	*12*	*13*	*14*	*15*	*16*	*17*	*18*
1	Sooko	Sooko	22,950	22,098	45,048	22,965	100.1	22,133	100.2	45,098	100.1	22,965	100.0	22,133	100.0	45,098	100.0
2	Trowulan	Trowulan	13,252	13,388	26,640	9,107	68.7	17,523	130.9	26,630	100.0	9,107	100.0	17,523	100.0	26,630	100.0
3		Tawangsari	10,706	10,482	21,188	7,817	73.0	13,203	126.0	21,020	99.2	7,817	100.0	13,203	100.0	21,020	100.0
4	Puri	Puri	23,043	23,828	46,871	21,393	92.8	22,730	95.4	44,123	94.1	21,393	100.0	22,730	100.0	44,123	100.0
5	Mojoanyar	Gayaman	14,022	18,360	32,382	10,618	75.7	19,189	104.5	29,807	92.0	10,618	100.0	19,189	100.0	29,807	100.0
6	Bangsal	Bangsal	17,675	17,499	35,174	16,002	90.5	18,289	104.5	34,291	97.5	16,002	100.0	18,289	100.0	34,291	100.0
7	Gedeg	Gedeg	13,399	13,299	26,698	11,763	87.8	13,009	97.8	24,772	92.8	11,763	100.0	13,009	100.0	24,772	100.0
8		Lespadangan	7,669	7,399	15,068	7,174	93.5	8,907	120.4	16,081	106.7	7,174	100.0	8,907	100.0	16,081	100.0
9	Kemlagi	Kemlagi	12,783	12,518	25,301	6,121	47.9	16,551	132.2	22,672	89.6	6,121	100.0	16,551	100.0	22,672	100.0
10		Kedungsari	8,742	8,574	17,316	6,599	75.5	9,208	107.4	15,807	91.3	6,599	100.0	9,208	100.0	15,807	100.0
11	Dawarblandong	Dawarblandong	17,888	19,546	37,434	12,886	72.0	14,779	75.6	27,665	73.9	12,886	100.0	14,779	100.0	27,665	100.0
12	Jetis	Kupang	18,302	17,046	35,348	10,657	58.2	9,896	58.1	20,553	58.1	10,657	100.0	9,896	100.0	20,553	100.0
13		Jetis	10,214	9,559	19,773	14,878	145.7	22,331	233.6	37,209	188.2	14,878	100.0	22,331	100.0	37,209	100.0
14	Mojosari	Mojosari	16,173	15,373	31,546	10,436	64.5	18,168	118.2	28,604	90.7	10,436	100.0	18,168	100.0	28,604	100.0
15		Modopuro	11,429	12,336	23,765	10,122	88.6	13,112	106.3	23,234	97.8	10,122	100.0	13,112	100.0	23,234	100.0
16	Pungging	Pungging	16,517	16,432	32,949	8,007	48.5	13,239	80.6	21,246	64.5	8,007	100.0	13,239	100.0	21,246	100.0
17		Watukenongo	8,608	8,974	17,582	7,008	81.4	12,600	140.4	19,608	111.5	7,008	100.0	12,600	100.0	19,608	100.0
18	Ngoro	Ngoro	16,481	16,493	32,974	10,818	65.6	26,293	159.4	37,111	112.5	10,818	100.0	26,293	100.0	37,111	100.0
19		Manduro	10,634	10,410	21,044	10,417	98.0	11,294	108.5	21,711	103.2	10,417	100.0	11,294	100.0	21,711	100.0
20	Dlanggu	Dlanggu	17,981	18,060	36,041	10,766	59.9	21,262	117.7	32,028	88.9	10,766	100.0	21,262	100.0	32,028	100.0
21	Kutorejo	Kutorejo	11,067	10,908	21,975	9,469	85.6	12,627	115.8	22,096	100.6	9,469	100.0	12,627	100.0	22,096	100.0
22		Pesanggrahan	11,849	11,260	23,109	10,974	92.6	11,267	100.1	22,241	96.2	10,974	100.0	11,267	100.0	22,241	100.0
23	Pacet	Pacet	12,006	11,719	23,725	10,782	89.8	12,655	108.0	23,437	98.8	10,782	100.0	12,655	100.0	23,437	100.0
24		Pandan	8,301	8,212	16,513	7,695	92.7	9,979	121.5	17,674	107.0	7,695	100.0	9,979	100.0	17,674	100.0
25	Trawas	Trawas	10,826	10,191	21,017	8,767	81.0	12,252	120.2	21,019	100.0	8,767	100.0	12,252	100.0	21,019	100.0
26	Gondang	Gondang	15,554	14,957	30,511	14,758	94.9	15,435	103.2	30,193	99.0	14,758	100.0	15,435	100.0	30,193	100.0
27	Jatirejo	Jatirejo	15,697	15,077	30,774	15,398	98.1	15,324	101.6	30,722	99.8	15,398	100.0	15,324	100.0	30,722	100.0
JUMLAH (KAB/KOTA)			**373,768**	**373,998**	**747,766**	**303,397**	**81.2**	**413,255**	**110.5**	**716,652**	**95.8**	**303,397**	**100.0**	**413,255**	**100.0**	**716,652**	**100.0**

Sumber: Bidang P2P

TABEL 53

CALON PENGANTIN (CATIN) MENDAPATKAN LAYANAN KESEHATAN MENURUT JENIS KELAMIN, KECAMATAN, DAN PUSKESMAS
KABUPATEN MOJOKERTO
TAHUN 2022

NO	KECAMATAN	PUSKESMAS	JUMLAH CATIN TERDAFTAR DI KUA ATAU LEMBAGA AGAMA LAINNYA			CATIN MENDAPATKAN LAYANAN KESEHATAN						CATIN PEREMPUAN ANEMIA		CATIN PEREMPUAN GIZI KURANG	
						LAKI-LAKI		PEREMPUAN		LAKI-LAKI + PEREMPUAN					
			LAKI-LAKI	PEREMPUAN	LAKI-LAKI + PEREMPUAN	JUMLAH	%	JUMLAH	%	JUMLAH	%	JUMLAH	%	JUMLAH	%
1	*2*	*3*	*4*	*5*	*6*	*7*	*8*	*9*	*10*	*11*	*12*	*15*	*16*	*15*	*16*
1	Sooko	Sooko	588	588	1,176	359	61.1	359	61.1	718	61.1	10	2.8	12	3.3
2	Trowulan	Trowulan	265	265	530	193	72.8	200	75.5	393	74.2	9	4.5	12	6.0
3		Tawangsari	306	306	612	152	49.7	152	49.7	304	49.7	1	0.7	1	0.7
4	Puri	Puri	458	458	916	387	84.5	387	84.5	774	84.5	9	2.3	30	7.8
5	Mojoanyar	Gayaman	384	384	768	243	63.3	243	63.3	486	63.3	0	0.0	1	0.4
6	Bangsal	Bangsal	217	217	434	217	100.0	217	100.0	434	100.0	0	0.0	0	0.0
7	Gedeg	Gedeg	301	301	602	157	52.2	157	52.2	314	52.2	64	40.8	47	29.9
8		Lespadangan	115	115	230	111	96.5	113	98.3	224	97.4	14	12.4	12	10.6
9	Kemlagi	Kemlagi	211	211	422	211	100.0	211	100.0	422	100.0	0	0.0	0	0.0
10		Kedungsari	126	126	252	126	100.0	126	100.0	252	100.0	0	0.0	2	1.6
11	Dawarblandong	Dawarblandong	150	150	300	142	94.7	137	91.3	279	93.0	0	0.0	0	0.0
12	Jetis	Kupang	424	424	848	262	61.8	262	61.8	524	61.8	0	0.0	1	0.4
13		Jetis	71	71	142	61	85.9	72	101.4	133	93.7	0	0.0	0	0.0
14	Mojosari	Mojosari	162	162	324	145	89.5	171	105.6	316	97.5	0	0.0	3	1.8
15		Modopuro	146	146	292	130	89.0	146	100.0	276	94.5	10	6.8	33	22.6
16	Pungging	Pungging	398	398	796	75	18.8	273	68.6	348	43.7	21	7.7	31	11.4
17		Watukenongo	144	144	288	144	100.0	144	100.0	288	100.0	4	2.8	0	0.0
18	Ngoro	Ngoro	384	384	768	238	62.0	272	70.8	510	66.4	8	2.9	0	0.0
19		Manduro	255	255	510	58	22.7	131	51.4	189	37.1	0	0.0	27	20.6
20	Dlanggu	Dlanggu	77	77	154	77	100.0	77	100.0	154	100.0	10	13.0	7	9.1
21	Kutorejo	Kutorejo	238	238	476	223	93.7	223	93.7	446	93.7	27	12.1	9	4.0
22		Pesanggrahan	150	150	300	130	86.7	130	86.7	260	86.7	2	1.5	0	0.0
23	Pacet	Pacet	146	146	292	126	86.3	146	100.0	272	93.2	4	2.7	15	10.3
24		Pandan	225	225	450	146	64.9	219	97.3	365	81.1	9	4.1	4	1.8
25	Trawas	Trawas	152	152	304	82	53.9	138	90.8	220	72.4	2	1.4	26	18.8
26	Gondang	Gondang	370	370	740	312	84.3	332	89.7	644	87.0	0	0.0	0	0.0
27	Jatirejo	Jatirejo	342	342	684	25	7.3	348	101.8	373	54.5	1	0.3	30	8.6
JUMLAH (KAB/KOTA)			**6,805**	**6,805**	**13,610**	**4,532**	**66.6**	**5,386**	**79.1**	**9,918**	**72.9**	**205**	**3.8**	**303**	**5.6**

Sumber: Bidang KESMAS

TABEL 54

CAKUPAN PELAYANAN KESEHATAN USIA LANJUT MENURUT JENIS KELAMIN, KECAMATAN, DAN PUSKESMAS
KABUPATEN MOJOKERTO
TAHUN 2022

NO	KECAMATAN	PUSKESMAS	USIA LANJUT (60TAHUN+)								
			JUMLAH			MENDAPAT SKRINING KESEHATAN SESUAI STANDAR					
			L	P	L+P	L	%	P	%	L+P	%
1	*2*	*3*	*4*	*5*	*6*	*7*	*8*	*9*	*10*	*11*	*12*
1	Sooko	Sooko	3,174	3,990	7,164	3,174	100.0	3,990	100.0	7,164	100.0
2	Trowulan	Trowulan	2,175	2,509	4,684	2,175	100.0	2,509	100.0	4,684	100.0
3		Tawangsari	1,810	2,722	4,532	1,810	100.0	2,722	100.0	4,532	100.0
4	Puri	Puri	2,744	2,728	5,472	2,744	100.0	2,728	100.0	5,472	100.0
5	Mojoanyar	Gayaman	1,441	1,680	3,121	1,441	100.0	1,680	100.0	3,121	100.0
6	Bangsal	Bangsal	2,992	3,492	6,484	2,992	100.0	3,492	100.0	6,484	100.0
7	Gedeg	Gedeg	2,522	2,796	5,318	2,522	100.0	2,796	100.0	5,318	100.0
8		Lespadangan	711	903	1,614	711	100.0	903	100.0	1,614	100.0
9	Kemlagi	Kemlagi	4,253	5,066	9,319	4,253	100.0	5,066	100.0	9,319	100.0
10		Kedungsari	2,618	3,055	5,673	2,618	100.0	3,055	100.0	5,673	100.0
11	Dawarblandong	Dawarblandong	4,774	9,280	14,054	4,774	100.0	9,280	100.0	14,054	100.0
12	Jetis	Kupang	2,888	2,792	5,680	2,888	100.0	2,792	100.0	5,680	100.0
13		Jetis	2,237	2,373	4,610	2,237	100.0	2,373	100.0	4,610	100.0
14	Mojosari	Mojosari	4,535	5,487	10,022	4,535	100.0	5,487	100.0	10,022	100.0
15		Modopuro	2,929	4,055	6,984	2,929	100.0	4,055	100.0	6,984	100.0
16	Pungging	Pungging	2,930	3,327	6,257	2,930	100.0	3,327	100.0	6,257	100.0
17		Watukenongo	2,128	2,407	4,535	2,128	100.0	2,407	100.0	4,535	100.0
18	Ngoro	Ngoro	1,801	2,123	3,924	1,801	100.0	2,123	100.0	3,924	100.0
19		Manduro	3,215	3,438	6,653	3,215	100.0	3,438	100.0	6,653	100.0
20	Dlanggu	Dlanggu	630	720	1,350	630	100.0	720	100.0	1,350	100.0
21	Kutorejo	Kutorejo	2,905	3,370	6,275	2,905	100.0	3,370	100.0	6,275	100.0
22		Pesanggrahan	1,706	1,776	3,482	1,706	100.0	1,776	100.0	3,482	100.0
23	Pacet	Pacet	1,769	2,251	4,020	1,769	100.0	2,251	100.0	4,020	100.0
24		Pandan	1,519	1,486	3,005	1,519	100.0	1,486	100.0	3,005	100.0
25	Trawas	Trawas	2,587	2,621	5,208	2,587	100.0	2,621	100.0	5,208	100.0
26	Gondang	Gondang	3,023	3,444	6,467	3,023	100.0	3,444	100.0	6,467	100.0
27	Jatirejo	Jatirejo	1,810	3,048	4,858	1,810	100.0	3,048	100.0	4,858	100.0
JUMLAH (KAB/KOTA)			**67,826**	**82,939**	**150,765**	**67,826**	**100.0**	**82,939**	**100.0**	**150,765**	**100.0**

Sumber: Bidang KESMAS

TABEL 55

PUSKESMAS YANG MELAKSANAKAN KEGIATAN PELAYANAN KESEHATAN KELUARGA
KABUPATEN MOJOKERTO
TAHUN 2022

NO	KECAMATAN	PUSKESMAS	PUSKESMAS									
			MELAKSANAKAN KELAS IBU HAMIL	MELAKSANAKAN ORIENTASI P4K	MELAKSANAKAN KELAS IBU BALITA	MELAKSANAKAN KELAS SDIDTK	MELAKSANAKAN MTBS	MELAKSANAKAN KEGIATAN KESEHATAN REMAJA	MELAKSANAKAN PENJARINGAN KESEHATAN KELAS 1	MELAKSANAKAN PENJARINGAN KESEHATAN KELAS 7	MELAKSANAKAN PENJARINGAN KESEHATAN KELAS 10	MELAKSANAKAN PENJARINGAN KESEHATAN KELAS 1, 7, 10
1	*2*	*3*	*4*	*5*	*6*	*7*	*8*	*9*	*10*	*11*	*12*	*13*
1	Sooko	Sooko	v	v	v	v	v	v	v	v	v	v
2	Trowulan	Trowulan	v	v	v	v	v	v	v	v	v	v
3		Tawangsari	v	v	v	v	v	v	v	v	v	v
4	Puri	Puri	v	v	v	v	v	v	v	v	v	v
5	Mojoanyar	Gayaman	v	v	v	v	v	v	v	v	v	v
6	Bangsal	Bangsal	v	v	v	v	v	v	v	v	v	v
7	Gedeg	Gedeg	v	v	v	v	v	v	v	v	v	v
8		Lespadangan	v	v	v	v	v	v	v	v	v	v
9	Kemlagi	Kemlagi	v	v	v	v	v	v	v	v	v	v
10		Kedungsari	v	v	v	v	v	v	v	v	v	v
11	Dawarblandong	Dawarblandong	v	v	v	v	v	v	v	v	v	v
12	Jetis	Kupang	v	v	v	v	v	v	v	v	v	v
13		Jetis	v	v	v	v	v	v	v	v	v	v
14	Mojosari	Mojosari	v	v	v	v	v	v	v	v	v	v
15		Modopuro	v	v	v	v	v	v	v	v	v	v
16	Pungging	Pungging	v	v	v	v	v	v	v	v	v	v
17		Watukenongo	v	v	v	v	v	v	v	v	v	v
18	Ngoro	Ngoro	v	v	v	v	v	v	v	v	v	v
19		Manduro	v	v	v	v	v	v	v	v	v	v
20	Dlanggu	Dlanggu	v	v	v	v	v	v	v	v	v	v
21	Kutorejo	Kutorejo	v	v	v	v	v	v	v	v	v	v
22		Pesanggrahan	v	v	v	v	v	v	v	v	v	v
23	Pacet	Pacet	v	v	v	v	v	v	v	v	v	v
24		Pandan	v	v	v	v	v	v	v	v	v	v
25	Trawas	Trawas	v	v	v	v	v	v	v	v	v	v
26	Gondang	Gondang	v	v	v	v	v	v	v	v	v	v
27	Jatirejo	Jatirejo	v	v	v	v	v	v	v	v	v	v
JUMLAH (KAB/KOTA)			**27**	**27**	**27**	**27**	**27**	**27**	**27**	**27**	**27**	**27**
PERSENTASE			**100.0**	**100.0**	**100.0**	**100.0**	**100.0**	**100.0**	**100.0**	**100.0**	**100.0**	**100.0**

Sumber: Bidang KESMAS
catatan: diisi dengan tanda "V"

TABEL 56

JUMLAH TERDUGA TUBERKULOSIS, KASUS TUBERKULOSIS, KASUS TUBERKULOSIS ANAK, DAN TREATMENT COVERAGE (TC) MENURUT JENIS KELAMIN, KECAMATAN, DAN PUSKESMAS KABUPATEN MOJOKERTO TAHUN 2022

NO	KECAMATAN	PUSKESMAS	JUMLAH TERDUGA TUBERKULOSIS YANG MENDAPATKAN PELAYANAN SESUAI STANDAR	JUMLAH SEMUA KASUS TUBERKULOSIS					KASUS TUBERKULOSIS ANAK 0-14 TAHUN
				LAKI-LAKI		PEREMPUAN		LAKI-LAKI + PEREMPUAN	
				JUMLAH	%	JUMLAH	%		
1	*2*	*3*	*4*	*5*	*6*	*7*	*8*	*9*	*10*
1	Sooko	Sooko	796	27	37.0	46	63.0	73	9
2	Trowulan	Trowulan	388	45	64.3	25	35.7	70	1
3		Tawangsari	314	15	53.6	13	46.4	28	0
4	Puri	Puri	1,047	59	54.6	49	45.4	108	22
5	Mojoanyar	Gayaman	511	33	52.4	30	47.6	63	1
6	Bangsal	Bangsal	629	37	67.3	18	32.7	55	2
7	Gedeg	Gedeg	464	16	51.6	15	48.4	31	1
8		Lespadangan	208	11	55.0	9	45.0	20	0
9	Kemlagi	Kemlagi	409	30	57.7	22	42.3	52	3
10		Kedungsari	218	11	55.0	9	45.0	20	0
11	Dawarblandong	Dawarblandong	771	72	65.5	38	34.5	110	3
12	Jetis	Kupang	647	31	49.2	32	50.8	63	2
13		Jetis	312	24	66.7	12	33.3	36	3
14	Mojosari	Mojosari	311	30	62.5	18	37.5	48	2
15		Modopuro	375	28	53.8	24	46.2	52	3
16	Pungging	Pungging	358	30	50.8	29	49.2	59	2
17		Watukenongo	270	13	61.9	8	38.1	21	0
18	Ngoro	Ngoro	371	30	49.2	31	50.8	61	2
19		Manduro	272	20	52.6	18	47.4	38	3
20	Dlanggu	Dlanggu	410	23	62.2	14	37.8	37	4
21	Kutorejo	Kutorejo	198	28	58.3	20	41.7	48	1
22		Pesanggrahan	431	11	55.0	9	45.0	20	0
23	Pacet	Pacet	493	18	50.0	18	50.0	36	3
24		Pandan	277	10	41.7	14	58.3	24	0
25	Trawas	Trawas	453	28	53.8	24	46.2	52	0
26	Gondang	Gondang	472	25	59.5	17	40.5	42	1
27	Jatirejo	Jatirejo	195	19	67.9	9	32.1	28	4
28	Rumah Sakit		2,209	174	63.7	99	36.3	273	26
JUMLAH (KAB/KOTA)			**11,600**	**724**	**46.2**	**571**	**36.4**	**1,568**	**72**
JUMLAH TERDUGA TUBERKULOSIS			**11,600**						
% ORANG TERDUGA TUBERKULOSIS (TBC) MENDAPATKAN PELAYANAN TUBERKULOSIS SESUAI STANDAR						**100.0**			
PERKIRAAN INSIDEN TUBERKULOSIS (DALAM ABSOLUT)								**2,442**	
TREATMENT COVERAGE (TC-%)								**64.2**	
CAKUPAN PENEMUAN KASUS TUBERKULOSIS ANAK (%)									**24.6**

Sumber: Bidang P2P

Keterangan: Jumlah pasien adalah seluruh pasien tuberkulosis yang ada di wilayah kerja puskesmas tersebut termasuk pasien yang ditemukan di RS, BBKPM/BPKPM/BP4, Lembaga Pemasyarakatan, Rumah Tahanan, Dokter Praktek Mandiri, Klinik dll

TABEL 57

ANGKA KESEMBUHAN DAN PENGOBATAN LENGKAP SERTA KEBERHASILAN PENGOBATAN TUBERKULOSIS MENURUT JENIS KELAMIN, KECAMATAN, DAN PUSKESMAS
KABUPATEN MOJOKERTO
TAHUN 2022

NO	KECAMATAN	PUSKESMAS	JUMLAH KASUS TUBERKULOSIS PARU TERKONFIRMASI BAKTERIOLOGIS YANG DITEMUKAN DAN DIOBATI*)			JUMLAH SEMUA KASUS TUBERKULOSIS YANG DITEMUKAN DAN DIOBATI*)			ANGKA KESEMBUHAN (*CURE RATE*) TUBERKULOSIS PARU TERKONFIRMASI BAKTERIOLOGIS						ANGKA PENGOBATAN LENGKAP (*COMPLETE RATE*) SEMUA KASUS TUBERKULOSIS						ANGKA KEBERHASILAN PENGOBATAN (*SUCCESS RATE/SR*) SEMUA KASUS TUBERKULOSIS						JUMLAH KEMATIAN SELAMA PENGOBATAN TUBERKULOSIS	
									LAKI-LAKI		PEREMPUAN		LAKI-LAKI + PEREMPUAN		LAKI-LAKI		PEREMPUAN		LAKI-LAKI + PEREMPUAN		LAKI-LAKI		PEREMPUAN		LAKI-LAKI + PEREMPUAN			
			L	P	L + P	L	P	L + P	JUMLAH	%	JUMLAH	%	JUMLAH	%	JUMLAH	%	JUMLAH	%	JUMLAH	%	JUMLAH	%	JUMLAH	%	JUMLAH	%	JUMLAH	%
1	*2*	*3*	*4*	*5*	*6*	*7*	*8*	*9*	*10*	*11*	*12*	*13*	*14*	*15*	*16*	*17*	*18*	*19*	*20*	*21*	*22*	*23*	*24*	*25*	*26*	*27*	*28*	*29*
1	Sooko	Sooko	15	29	44	27	46	73	13	86.7	20	69.0	33	75.0	12	44.4	15	32.6	27	37.0	25	92.6	35	76.1	60	82.2	4	5.5
2	Trowulan	Trowulan	34	11	45	49	26	75	24	70.6	8	72.7	32	71.1	13	26.5	14	53.8	27	36.0	37	75.5	22	84.6	59	78.7	3	4.0
3		Tawangsari	14	13	27	17	14	31	11	78.6	10	76.9	21	77.8	4	23.5	0	0.0	4	12.9	15	88.2	10	71.4	25	80.6	1	3.2
4	Puri	Puri	38	21	59	59	49	108	24	63.2	15	71.4	39	66.1	16	27.1	22	44.9	38	35.2	40	67.8	37	75.5	77	71.3	6	5.6
5	Mojoanyar	Gayaman	22	16	38	34	30	64	10	45.5	13	81.3	23	60.5	10	29.4	11	36.7	21	32.8	20	58.8	24	80.0	44	68.8	2	3.1
6	Bangsal	Bangsal	30	16	46	49	19	68	22	73.3	13	81.3	35	76.1	8	16.3	4	21.1	12	17.6	30	61.2	17	89.5	47	69.1	4	5.9
7	Gedeg	Gedeg	13	6	19	16	15	31	5	38.5	5	83.3	10	52.6	7	43.8	11	73.3	18	58.1	12	75.0	16	106.7	28	90.3	0	0.0
8		Lespadangan	5	6	11	12	9	21	3	60.0	3	50.0	6	54.5	3	25.0	3	33.3	6	28.6	6	50.0	6	66.7	12	57.1	0	0.0
9	Kemlagi	Kemlagi	22	14	36	30	22	52	16	72.7	5	35.7	21	58.3	3	10.0	2	9.1	5	9.6	19	63.3	7	31.8	26	50.0	2	3.8
10		Kedungsari	8	7	15	11	10	21	3	37.5	4	57.1	7	46.7	3	27.3	3	30.0	6	28.6	6	54.5	7	70.0	13	61.9	0	0.0
11	Dawarblandong	Dawarblandong	40	20	60	74	41	115	26	65.0	17	85.0	43	71.7	18	24.3	11	26.8	29	25.2	44	59.5	28	68.3	72	62.6	4	3.5
12	Jetis	Kupang	20	16	36	32	34	66	10	50.0	12	75.0	22	61.1	9	28.1	12	35.3	21	31.8	19	59.4	24	70.6	43	65.2	0	0.0
13		Jetis	17	6	23	24	13	37	16	94.1	4	66.7	20	87.0	5	20.8	3	23.1	8	21.6	21	87.5	7	53.8	28	75.7	2	5.4
14	Mojosari	Mojosari	26	11	37	30	18	48	19	73.1	9	81.8	28	75.7	2	6.7	6	33.3	8	16.7	21	70.0	15	83.3	36	75.0	3	6.3
15		Modopuro	18	11	29	28	25	53	11	61.1	8	72.7	19	65.5	6	21.4	9	36.0	15	28.3	17	60.7	17	68.0	34	64.2	2	3.8
16	Pungging	Pungging	23	17	40	30	29	59	21	91.3	17	100.0	38	95.0	7	23.3	12	41.4	19	32.2	28	93.3	29	100.0	57	96.6	0	0.0
17		Watukenongo	7	2	9	13	8	21	6	85.7	1	50.0	7	77.8	6	46.2	6	75.0	12	57.1	12	92.3	7	87.5	19	90.5	0	0.0
18	Ngoro	Ngoro	27	17	44	33	22	55	25	92.6	13	76.5	38	86.4	4	12.1	6	27.3	10	18.2	29	87.9	19	86.4	48	87.3	0	0.0
19		Manduro	11	13	24	23	19	42	4	36.4	8	61.5	12	50.0	19	82.6	18	94.7	37	88.1	23	100.0	26	136.8	49	116.7	1	2.4
20	Dlanggu	Dlanggu	22	7	29	26	16	42	5	22.7	5	71.4	10	34.5	2	7.7	3	18.8	5	11.9	7	26.9	8	50.0	15	35.7	0	0.0
21	Kutorejo	Kutorejo	24	15	39	29	21	50	15	62.5	8	53.3	23	59.0	14	48.3	14	66.7	28	56.0	29	100.0	22	104.8	51	102.0	1	2.0
22		Pesanggrahan	11	6	17	13	9	22	10	90.9	5	83.3	15	88.2	2	15.4	3	33.3	5	22.7	12	92.3	8	88.9	20	90.9	0	0.0
23	Pacet	Pacet	12	12	24	18	18	36	10	83.3	8	66.7	18	75.0	4	22.2	4	22.2	8	22.2	14	77.8	12	66.7	26	72.2	1	2.8
24		Pandan	9	13	22	9	16	25	8	88.9	9	69.2	17	77.3	1	11.1	5	31.3	6	24.0	9	100.0	14	87.5	23	92.0	0	0.0
25	Trawas	Trawas	21	14	35	28	24	52	3	14.3	4	28.6	7	20.0	22	78.6	20	83.3	42	80.8	25	89.3	24	100.0	49	94.2	1	1.9
26	Gondang	Gondang	22	14	36	26	18	44	16	72.7	13	92.9	29	80.6	3	11.5	3	16.7	6	13.6	19	73.1	16	88.9	35	79.5	4	9.1
27	Jatirejo	Jatirejo	18	6	24	23	10	33	9	50.0	4	66.7	13	54.2	2	8.7	3	30.0	5	15.2	11	47.8	7	70.0	18	54.5	2	6.1
28	Rumah Sakit		95	56		215	150		25		17																0	
JUMLAH (KAB/KOTA)			**529**	**339**	**868**	**763**	**581**	**1,344**	**345**	**65.2**	**241**	**71.1**	**586**	**67.5**	**205**	**26.9**	**223**	**38.4**	**428**	**31.8**	**550**	**72.1**	**464**	**79.9**	**1,014**	**75.4**	**43**	**3.2**

Sumber: Bidang P2P

Keterangan:

*) Kasus Tuberkulosis ditemukan dan diobati berdasarkan kohort yang sama dari kasus penemuan kasus yang dinilai kesembuhan dan pengobatan lengkap

Jumlah pasien adalah seluruh pasien Tuberkulosis yang ada di wilayah kerja puskesmas tersebut termasuk pasien yang ditemukan di RS, BBKPM/BPKPM/BP4, Lembaga Pemasyarakatan, Rumah Tahanan, Dokter Praktek Mandiri, Klinik dll

TABEL 58

PENEMUAN KASUS PNEUMONIA BALITA MENURUT JENIS KELAMIN, KECAMATAN, DAN PUSKESMAS
KABUPATEN MOJOKERTO
TAHUN 2022

NO	KECAMATAN	PUSKESMAS	JUMLAH BALITA	BALITA BATUK ATAU KESUKARAN BERNAPAS			PERKIRAAN PNEUMONIA BALITA	REALISASI PENEMUAN PENDERITA PNEUMONIA PADA BALITA								BATUK BUKAN PNEUMONIA		
				JUMLAH KUNJUNGAN	DIBERIKAN TATALAKSANA STANDAR (DIHITUNG NAPAS / LIHAT TDDK*)	PERSENTASE YANG DIBERIKAN TATALAKSANA STANDAR		PNEUMONIA		PNEUMONIA BERAT		JUMLAH			%			
								L	P	L	P	L	P	L + P		L	P	L + P
1	2	3	4	5	6	7	8	9	10	11	12	13	14	15	16	17	18	19
1	Sooko	Sooko	6,527	1,770	1,770	100.0	26	4	8	1	2	5	10	15	57.7	909	861	1,770
2	Trowulan	Trowulan	4,056	919	919	100.0	180	28	30	0	0	28	30	58	32.2	438	481	919
3		Tawangsari	3,184	2,930	2,930	100.0	142	32	16	0	0	32	16	48	33.8	1,347	1,432	2,779
4	Puri	Puri	6,958	1,778	1,778	100.0	310	50	73	0	0	50	73	123	39.7	850	928	1,778
5	Mojoanyar	Gayaman	4,988	2,051	2,051	100.0	222	0	0	0	0	0	0	0	0.0	1,143	908	2,051
6	Bangsal	Bangsal	5,289	1,496	1,496	100.0	235	50	39	0	0	50	39	89	37.9	1,790	755	2,545
7	Gedeg	Gedeg	3,929	616	616	100.0	264	0	2	0	0	0	2	2	0.8	254	362	616
8		Lespadangan	2,151	325	325	100.0	91	0	0	0	0	0	0	0	0.0	197	128	325
9	Kemlagi	Kemlagi	3,647	2,291	2,291	100.0	231	0	5	0	0	0	5	5	2.2	451	1,136	1,587
10		Kedungsari	2,693	1,079	1,079	100.0	116	28	7	0	0	28	7	35	30.2	506	573	1,079
11	Dawarblandong	Dawarblandong	5,760	1,782	1,782	100.0	254	1	1	0	0	1	1	2	0.8	764	1,018	1,782
12	Jetis	Kupang	5,324	2,983	2,983	100.0	519	29	17	0	0	29	17	46	8.9	1,270	1,481	2,751
13		Jetis	2,661	528	528	100.0	146	0	0	0	0	0	0	0	0.0	273	265	538
14	Mojosari	Mojosari	4,494	512	512	100.0	185	4	6	0	0	4	6	10	5.4	257	255	512
15		Modopuro	3,469	990	990	100.0	154	4	72	0	0	4	72	76	49.4	520	470	990
16	Pungging	Pungging	5,141	888	888	100.0	198	78	82	0	0	78	82	160	80.8	440	448	888
17		Watukenongo	2,480	735	735	100.0	208	35	97	0	0	35	97	132	63.5	333	402	735
18	Ngoro	Ngoro	4,930	4,455	4,455	100.0	184	73	2	0	0	73	2	75	40.8	2,098	2,357	4,455
19		Manduro	3,097	740	740	100.0	138	24	20	0	0	24	20	44	31.9	332	408	740
20	Dlanggu	Dlanggu	5,629	3,030	3,030	100.0	213	64	67	0	0	64	67	131	61.5	1,447	1,583	3,030
21	Kutorejo	Kutorejo	3,131	291	291	100.0	139	55	64	0	0	55	64	119	85.6	137	154	291
22		Pesanggrahan	3,350	541	541	100.0	164	5	8	0	0	5	8	13	7.9	263	278	541
23	Pacet	Pacet	3,337	929	929	100.0	148	24	20	0	0	24	20	44	29.7	437	492	929
24		Pandan	2,646	353	353	100.0	118	35	31	0	0	35	31	66	55.9	175	186	361
25	Trawas	Trawas	3,211	1,046	1,046	100.0	85	0	0	0	0	0	0	0	0.0	524	522	1,046
26	Gondang	Gondang	4,211	741	741	100.0	132	3	2	2	3	5	5	10	7.6	355	386	761
27	Jatirejo	Jatirejo	4,870	1,763	1,763	100.0	145	1	0	0	0	1	0	1	0.7	839	924	1,763
JUMLAH (KAB/KOTA)			**111,163**	**37,562**	**37,562**	**100.0**	**4,947**	**627**	**669**	**3**	**5**	**630**	**674**	**1,304**	**26.4**	**18,349**	**19,193**	**37,562**
Prevalensi pneumonia pada balita (%)			**4.0**															
Jumlah Puskesmas yang melakukan tatalaksana Standar minimal 60%						**27**												
Persentase Puskesmas yang melakukan tatalaksana standar minimal 60%						**100.0%**												

Sumber: Bidang P2P

Keterangan:

* TDDK = tarikan dinding dada ke dalam

Jumlah kasus adalah seluruh kasus yang ada di wilayah kerja puskesmas tersebut termasuk kasus yang ditemukan di RS

Persentase perkiraan kasus pneumonia pada balita berbeda untuk setiap provinsi, sesuai hasil riskesdas

TABEL 59

JUMLAH KASUS HIV MENURUT JENIS KELAMIN DAN KELOMPOK UMUR
KABUPATEN MOJOKERTO
TAHUN 2022

NO	KELOMPOK UMUR	KASUS H I V			
		L	P	L+P	PROPORSI KELOMPOK UMUR
1	*2*	*3*	*4*	*5*	*6*
1	≤ 4 TAHUN	3	1	4	2.3
2	5 - 14 TAHUN	1	1	2	1.1
3	15 - 19 TAHUN	4	0	4	2.3
4	20 - 24 TAHUN	23	2	25	14.3
5	25 - 49 TAHUN	78	30	108	61.7
6	≥ 50 TAHUN	15	17	32	18.3
JUMLAH (KAB/KOTA)		**124**	**51**	**175**	
PROPORSI JENIS KELAMIN		**70.9**	**29.1**		
Jumlah estimasi orang dengan risiko terinfeksi HIV					**20,772**
Jumlah orang dengan risiko terinfeksi HIV yang mendapatkan pelayanan sesuai standar					**14,616**
Persentase orang dengan risiko terinfeksi HIV mendapatkan pelayanan deteksi dini HIV sesuai standar					**70.4**

Sumber: Bidang P2P

Keterangan: Jumlah kasus adalah seluruh kasus baru yang ada di wilayah kerja puskesmas tersebut termasuk kasus yang ditemukan di RS

TABEL 60

PRESENTASE ODHIV BARU MENDAPATKAN PENGOBATAN MENURUT KECAMATAN DAN PUSKESMAS
KABUPATEN MOJOKERTO
TAHUN 2022

NO	KECAMATAN	PUSKESMAS	ODHIV BARU DITEMUKAN	ODHIV BARU DITEMUKAN DAN MENDAPAT PENGOBATAN ARV	PERSENTASE ODHIV BARU MENDAPAT PENGOBATAN ARV
1	*2*	*3*	*4*	*5*	*6*
1	Sooko	Sooko	79	79	100
2	Trowulan	Trowulan	2	2	100
3		Tawangsari	0	0	0
4	Puri	Puri	7	7	100
5	Mojoanyar	Gayaman	0	0	0
6	Bangsal	Bangsal	7	7	100
7	Gedeg	Gedeg	3	3	100
8		Lespadangan	1	1	100
9	Kemlagi	Kemlagi	0	0	0
10		Kedungsari	0	0	0
11	Dawarblandong	Dawarblandong	3	3	100
12	Jetis	Kupang	17	49	288
13		Jetis	0	0	0
14	Mojosari	Mojosari	4	4	100
15		Modopuro	3	3	100
16	Pungging	Pungging	5	1	20
17		Watukenongo	3	3	100
18	Ngoro	Ngoro	0	0	0
19		Manduro	7	7	100
20	Dlanggu	Dlanggu	0	0	0
21	Kutorejo	Kutorejo	0	0	0
22		Pesanggrahan	2	2	100
23	Pacet	Pacet	2	2	100
24		Pandan	17	17	100
25	Trawas	Trawas	3	3	100
26	Gondang	Gondang	10	10	100
27	Jatirejo	Jatirejo	0	0	0
JUMLAH (KAB/KOTA)			**175**	**203**	**116**

Sumber: Bidang P2P

TABEL 61

KASUS DIARE YANG DILAYANI MENURUT JENIS KELAMIN, KECAMATAN, DAN PUSKESMAS
KABUPATEN MOJOKERTO
TAHUN 2022

NO	KECAMATAN	PUSKESMAS	JUMLAH PENDUDUK	JUMLAH TARGET PENEMUAN		DIARE									
						DILAYANI				MENDAPAT ORALIT				MENDAPAT ZINC	
						SEMUA UMUR		BALITA		SEMUA UMUR		BALITA		BALITA	
				SEMUA UMUR	BALITA	JUMLAH	%	JUMLAH	%	JUMLAH	%	JUMLAH	%	JUMLAH	%
1	*2*	*3*	*4*	*5*	*6*	*7*	*8*	*9*	*10*	*11*	*12*	*13*	*14*	*15*	*16*
1	Sooko	Sooko	66,911	1,807	611	1,315	72.8	75	12.3	1,290	98.1	75	100.0	75	100.0
2	Trowulan	Trowulan	42,263	1,141	521	125	11.0	30	5.8	125	100.0	30	100.0	30	100.0
3		Tawangsari	32,632	881	537	210	23.8	48	8.9	208	99.0	48	100.0	48	100.0
4	Puri	Puri	70,119	1,893	541	867	45.8	735	135.9	867	100.0	735	100.0	698	95.0
5	Mojoanyar	Gayaman	50,836	1,373	467	472	34.4	85	18.2	472	100.0	85	100.0	85	100.0
6	Bangsal	Bangsal	54,210	1,464	633	1,403	95.9	512	80.9	1,389	99.0	512	100.0	512	100.0
7	Gedeg	Gedeg	40,273	1,087	428	106	9.7	24	5.6	102	96.2	24	100.0	24	100.0
8		Lespadangan	23,468	634	363	17	2.7	4	1.1	17	100.0	4	100.0	4	100.0
9	Kemlagi	Kemlagi	37,599	1,015	512	197	19.4	87	17.0	189	95.9	87	100.0	87	100.0
10		Kedungsari	27,394	740	454	282	38.1	254	55.9	279	98.9	254	100.0	254	100.0
11	Dawarblandong	Dawarblandong	57,600	1,555	481	917	59.0	560	116.4	910	99.2	560	100.0	545	97.3
12	Jetis	Kupang	53,262	1,438	612	23	1.6	27	4.4	23	100.0	27	100.0	27	100.0
13		Jetis	30,391	821	449	55	6.7	23	5.1	55	100.0	20	87.0	20	87.0
14	Mojosari	Mojosari	49,247	1,330	439	87	6.5	35	8.0	87	100.0	35	100.0	35	100.0
15		Modopuro	36,140	976	585	383	39.3	137	23.4	364	95.0	137	100.0	137	100.0
16	Pungging	Pungging	52,290	1,412	593	344	24.4	201	33.9	332	96.5	201	100.0	192	95.5
17		Watukenongo	25,536	689	418	263	38.1	145	34.7	254	96.6	141	97.2	141	97.2
18	Ngoro	Ngoro	50,533	1,364	679	486	35.6	120	17.7	476	97.9	115	95.8	115	95.8
19		Manduro	31,273	844	563	392	46.4	141	25.0	389	99.2	141	100.0	141	100.0
20	Dlanggu	Dlanggu	56,292	1,520	408	731	48.1	336	82.4	731	100.0	336	100.0	324	96.4
21	Kutorejo	Kutorejo	31,844	860	528	276	32.1	96	18.2	276	100.0	96	100.0	96	100.0
22		Pesanggrahan	33,759	911	565	290	31.8	61	10.8	290	100.0	61	100.0	61	100.0
23	Pacet	Pacet	36,892	996	563	120	12.0	24	4.3	120	100.0	24	100.0	24	100.0
24		Pandan	26,046	703	446	82	11.7	36	8.1	82	100.0	36	100.0	36	100.0
25	Trawas	Trawas	32,916	889	603	113	12.7	23	3.8	113	100.0	23	100.0	23	100.0
26	Gondang	Gondang	47,222	1,275	482	224	17.6	29	6.0	224	100.0	29	100.0	29	100.0
27	Jatirejo	Jatirejo	48,702	1,315	480	214	16.3	46	9.6	214	100.0	46	100.0	46	100.0
JUMLAH (KAB/KOTA)			**1,145,650**	**30,933**	**13,960**	**9,994**	**32.3**	**3,894**	**27.9**	**9,878**	**98.8**	**3,882**	**99.7**	**3,809**	**97.8**
ANGKA KESAKITAN DIARE PER 1.000 PENDUDUK				**270**	**843**										

Sumber: Bidang P2P

Ket: - Jumlah kasus adalah seluruh kasus yang ada di wilayah kerja puskesmas tersebut termasuk kasus yang ditemukan di RS
- Persentase perkiraan jumlah kasus diare yang datang ke fasyankes besarnya sesuai dengan perkiraan daerah, namun jika tidak tersedia maka menggunakan perkiraan 10% dari perkiraan jumlah penderita untuk semua umur dan 20% untuk balita

TABEL 62

DETEKSI DINI HEPATITIS B PADA IBU HAMIL MENURUT KECAMATAN DAN PUSKESMAS
KABUPATEN MOJOKERTO
TAHUN 2022

NO	KECAMATAN	PUSKESMAS	JUMLAH IBU HAMIL	JUMLAH IBU HAMIL DIPERIKSA			% BUMIL DIPERIKSA	% BUMIL REAKTIF
				REAKTIF	NON REAKTIF	TOTAL		
1	*2*	*3*	*4*	*5*	*6*	*7*	*8*	*9*
1	Sooko	Sooko	1,063	10	1,053	1,063	100.0	1
2	Trowulan	Trowulan	655	6	649	655	100.0	1
3		Tawangsari	511	6	505	511	100.0	1
4	Puri	Puri	1,144	21	1,123	1,144	100.0	2
5	Mojoanyar	Gayaman	741	7	734	741	100.0	1
6	Bangsal	Bangsal	915	14	901	915	100.0	2
7	Gedeg	Gedeg	570	7	563	570	100.0	1
8		Lespadangan	354	7	347	354	100.0	2
9	Kemlagi	Kemlagi	588	12	576	588	100.0	2
10		Kedungsari	393	8	385	393	100.0	2
11	Dawarblandong	Dawarblandong	813	21	792	813	100.0	3
12	Jetis	Kupang	834	5	829	834	100.0	1
13		Jetis	481	13	468	481	100.0	3
14	Mojosari	Mojosari	705	24	681	705	100.0	3
15		Modopuro	576	10	566	576	100.0	2
16	Pungging	Pungging	829	12	817	829	100.0	1
17		Watukenongo	397	2	395	397	100.0	1
18	Ngoro	Ngoro	772	12	760	772	100.0	2
19		Manduro	492	9	483	492	100.0	2
20	Dlanggu	Dlanggu	902	14	888	902	100.0	2
21	Kutorejo	Kutorejo	488	9	479	488	100.0	2
22		Pesanggrahan	483	12	471	483	100.0	2
23	Pacet	Pacet	548	4	544	548	100.0	1
24		Pandan	372	5	367	372	100.0	1
25	Trawas	Trawas	471	5	466	471	100.0	1
26	Gondang	Gondang	727	7	720	727	100.0	1
27	Jatirejo	Jatirejo	797	11	786	797	100.0	1
JUMLAH (KAB/KOTA)			**17,621**	**273**	**17,348**	**17,621**	**100.0**	**2**

Sumber: Bidang P2P

TABEL 63

JUMLAH BAYI YANG LAHIR DARI IBU REAKTIF HBsAg dan MENDAPATKAN HBIG
KABUPATEN MOJOKERTO
TAHUN 2022

NO	KECAMATAN	PUSKESMAS	JUMLAH BAYI YANG LAHIR DARI IBU HBsAg Reaktif	JUMLAH BAYI YANG LAHIR DARI IBU HBsAg REAKTIF MENDAPAT HBIG					
				< 24 Jam		≥ 24 Jam		TOTAL	
				JUMLAH	%	JUMLAH	%	JUMLAH	%
1	*2*	*3*	*4*	*5*	*6*	*7*	*8*	*9*	*10*
1	Sooko	Sooko	8	8	100	0	0.0	8	100
2	Trowulan	Trowulan	6	6	100	0	0.0	6	100
3		Tawangsari	4	4	100	0	0.0	4	100
4	Puri	Puri	18	18	100	0	0.0	18	100
5	Mojoanyar	Gayaman	7	7	100	0	0.0	7	100
6	Bangsal	Bangsal	14	14	100	0	0.0	14	100
7	Gedeg	Gedeg	7	7	100	0	0.0	7	100
8		Lespadangan	4	4	100	0	0.0	4	100
9	Kemlagi	Kemlagi	10	10	100	0	0.0	10	100
10		Kedungsari	8	8	100	0	0.0	8	100
11	Dawarblandong	Dawarblandong	16	16	100	0	0.0	16	100
12	Jetis	Kupang	5	5	100	0	0.0	5	100
13		Jetis	7	7	100	0	0.0	7	100
14	Mojosari	Mojosari	21	21	100	0	0.0	21	100
15		Modopuro	9	9	100	0	0.0	9	100
16	Pungging	Pungging	12	12	100	0	0.0	12	100
17		Watukenongo	2	2	100	0	0.0	2	100
18	Ngoro	Ngoro	8	8	100	0	0.0	8	100
19		Manduro	9	9	100	0	0.0	9	100
20	Dlanggu	Dlanggu	13	13	100	0	0.0	13	100
21	Kutorejo	Kutorejo	6	6	100	0	0.0	6	100
22		Pesanggrahan	12	12	100	0	0.0	12	100
23	Pacet	Pacet	4	4	100	0	0.0	4	100
24		Pandan	4	4	100	0	0.0	4	100
25	Trawas	Trawas	4	4	100	0	0.0	4	100
26	Gondang	Gondang	7	7	100	0	0.0	7	100
27	Jatirejo	Jatirejo	8	8	100	0	0.0	8	100
JUMLAH (KAB/KOTA)			**233**	**233**	**100**	**0**	**0.0**	**233**	**100**

Sumber: Bidang P2P

TABEL 64

KASUS BARU KUSTA MENURUT JENIS KELAMIN, KECAMATAN, DAN PUSKESMAS
KABUPATEN MOJOKERTO
TAHUN 2022

NO	KECAMATAN	PUSKESMAS	KASUS BARU								
			PAUSI BASILER (PB)/ KUSTA KERING			MULTI BASILER (MB)/ KUSTA BASAH			PB + MB		
			L	P	L+P	L	P	L+P	L	P	L+P
1	*2*	*3*	*4*	*5*	*6*	*7*	*8*	*9*	*10*	*11*	*12*
1	Sooko	Sooko	0	0	0	0	0	0	0	0	0
2	Trowulan	Trowulan	0	0	0	0	0	0	0	0	0
3		Tawangsari	0	0	0	0	0	0	0	0	0
4	Puri	Puri	0	0	0	2	0	2	2	0	2
5	Mojoanyar	Gayaman	0	0	0	0	0	0	0	0	0
6	Bangsal	Bangsal	0	0	0	0	0	0	0	0	0
7	Gedeg	Gedeg	0	0	0	1	0	1	1	0	1
8		Lespadangan	0	0	0	0	0	0	0	0	0
9	Kemlagi	Kemlagi	0	0	0	1	0	1	1	0	1
10		Kedungsari	0	0	0	0	0	0	0	0	0
11	Dawarblandong	Dawarblandong	0	0	0	1	1	2	1	1	2
12	Jetis	Kupang	0	0	0	1	0	1	1	0	1
13		Jetis	0	0	0	0	0	0	0	0	0
14	Mojosari	Mojosari	0	0	0	0	0	0	0	0	0
15		Modopuro	0	0	0	1	1	2	1	1	2
16	Pungging	Pungging	0	0	0	0	0	0	0	0	0
17		Watukenongo	0	0	0	0	0	0	0	0	0
18	Ngoro	Ngoro	0	0	0	0	0	0	0	0	0
19		Manduro	0	0	0	1	5	6	1	5	6
20	Dlanggu	Dlanggu	0	0	0	0	0	0	0	0	0
21	Kutorejo	Kutorejo	0	0	0	0	0	0	0	0	0
22		Pesanggrahan	0	0	0	0	0	0	0	0	0
23	Pacet	Pacet	0	0	0	0	0	0	0	0	0
24		Pandan	0	0	0	0	0	0	0	0	0
25	Trawas	Trawas	0	0	0	0	0	0	0	0	0
26	Gondang	Gondang	0	0	0	0	0	0	0	0	0
27	Jatirejo	Jatirejo	0	0	0	0	0	0	0	0	0
JUMLAH (KAB/KOTA)			**0**	**0**	**0**	**8**	**7**	**15**	**8**	**7**	**15**
PROPORSI JENIS KELAMIN			**0.0**	**0.0**		**53.3**	**46.7**		**53.3**	**46.7**	
ANGKA PENEMUAN KASUS BARU (NCDR/*NEW CASE DETECTION RATE*) PER 100.000 PENDUDUK									**1.4**	**1.2**	**1.3**

Sumber: Bidang P2P

TABEL 65

KASUS BARU KUSTA CACAT TINGKAT 0, CACAT TINGKAT 2, PENDERITA KUSTA ANAK<15 TAHUN,
MENURUT KECAMATAN DAN PUSKESMAS
KABUPATEN MOJOKERTO
TAHUN 2022

NO	KECAMATAN	PUSKESMAS	KASUS BARU							
			PENDERITA KUSTA	CACAT TINGKAT 0		CACAT TINGKAT 2		PENDERITA KUSTA ANAK <15 TAHUN		PENDERITA KUSTA ANAK<15 TAHUN DENGAN CACAT TINGKAT 2
				JUMLAH	%	JUMLAH	%	JUMLAH	%	JUMLAH
1	2	3	4	5	6	7	8	9	10	11
1	Sooko	Sooko	0	0	0.0	0	0.0	0	0.0	0
2	Trowulan	Trowulan	0	0	0.0	0	0.0	0	0.0	0
3		Tawangsari	0	0	0.0	0	0.0	0	0.0	0
4	Puri	Puri	2	2	100.0	0	0.0	0	0.0	0
5	Mojoanyar	Gayaman	0	0	0.0	0	0.0	0	0.0	0
6	Bangsal	Bangsal	0	0	0.0	0	0.0	0	0.0	0
7	Gedeg	Gedeg	1	1	100.0	0	0.0	0	0.0	0
8		Lespadangan	0	0	0.0	0	0.0	0	0.0	0
9	Kemlagi	Kemlagi	1	1	100.0	0	0.0	0	0.0	0
10		Kedungsari	0	0	0.0	0	0.0	0	0.0	0
11	Dawarblandong	Dawarblandong	2	2	100.0	0	0.0	0	0.0	0
12	Jetis	Kupang	1	1	100.0	0	0.0	0	0.0	0
13		Jetis	0	0	0.0	0	0.0	0	0.0	0
14	Mojosari	Mojosari	0	0	0.0	0	0.0	0	0.0	0
15		Modopuro	2	2	100.0	0	0.0	0	0.0	0
16	Pungging	Pungging	0	0	0.0	0	0.0	0	0.0	0
17		Watukenongo	0	0	0.0	0	0.0	0	0.0	0
18	Ngoro	Ngoro	0	0	0.0	0	0.0	0	0.0	0
19		Manduro	6	6	100.0	0	0.0	0	0.0	0
20	Dlanggu	Dlanggu	0	0	0.0	0	0.0	0	0.0	0
21	Kutorejo	Kutorejo	0	0	0.0	0	0.0	0	0.0	0
22		Pesanggrahan	0	0	0.0	0	0.0	0	0.0	0
23	Pacet	Pacet	0	0	0.0	0	0.0	0	0.0	0
24		Pandan	0	0	0.0	0	0.0	0	0.0	0
25	Trawas	Trawas	0	0	0.0	0	0.0	0	0.0	0
26	Gondang	Gondang	0	0	0.0	0	0.0	0	0.0	0
27	Jatirejo	Jatirejo	0	0	0.0	0	0.0	0	0.0	0
JUMLAH (KAB/KOTA)			**15**	**15**	**100.0**	**0**	**0.0**	**0**	**0.0**	**0**
ANGKA CACAT TINGKAT 2 PER 1.000.000 PENDUDUK						**0.0**				

Sumber: Bidang P2P

TABEL 66

JUMLAH KASUS TERDAFTAR DAN ANGKA PREVALENSI PENYAKIT KUSTA MENURUT TIPE/JENIS, USIA, KECAMATAN, DAN PUSKESMAS
KABUPATEN MOJOKERTO
TAHUN 2022

NO	KECAMATAN	PUSKESMAS	KASUS TERDAFTAR								
			PAUSI BASILER/KUSTA KERING			MULTI BASILER/KUSTA BASAH			JUMLAH		
			ANAK	DEWASA	TOTAL	ANAK	DEWASA	TOTAL	ANAK	DEWASA	TOTAL
1	*2*	*3*	*4*	*5*	*6*	*7*	*8*	*9*	*10*	*11*	*12*
1	Sooko	Sooko	0	0	0	0	0	0	0	0	0
2	Trowulan	Trowulan	0	0	0	0	0	0	0	0	0
3		Tawangsari	0	0	0	0	0	0	0	0	0
4	Puri	Puri	0	0	0	0	2	2	0	2	2
5	Mojoanyar	Gayaman	0	0	0	0	0	0	0	0	0
6	Bangsal	Bangsal	0	0	0	0	0	0	0	0	0
7	Gedeg	Gedeg	0	0	0	0	1	1	0	1	1
8		Lespadangan	0	0	0	0	0	0	0	0	0
9	Kemlagi	Kemlagi	0	0	0	0	1	1	0	1	1
10		Kedungsari	0	0	0	0	0	0	0	0	0
11	Dawarblandong	Dawarblandong	0	0	0	0	2	2	0	2	2
12	Jetis	Kupang	0	0	0	0	1	1	0	1	1
13		Jetis	0	0	0	0	0	0	0	0	0
14	Mojosari	Mojosari	0	0	0	0	0	0	0	0	0
15		Modopuro	0	0	0	0	2	2	0	2	2
16	Pungging	Pungging	0	0	0	0	0	0	0	0	0
17		Watukenongo	0	0	0	0	0	0	0	0	0
18	Ngoro	Ngoro	0	0	0	0	0	0	0	0	0
19		Manduro	0	0	0	0	6	6	0	6	6
20	Dlanggu	Dlanggu	0	0	0	0	0	0	0	0	0
21	Kutorejo	Kutorejo	0	0	0	0	0	0	0	0	0
22		Pesanggrahan	0	0	0	0	0	0	0	0	0
23	Pacet	Pacet	0	0	0	0	0	0	0	0	0
24		Pandan	0	0	0	0	0	0	0	0	0
25	Trawas	Trawas	0	0	0	0	0	0	0	0	0
26	Gondang	Gondang	0	0	0	0	0	0	0	0	0
27	Jatirejo	Jatirejo	0	0	0	0	0	0	0	0	0
JUMLAH (KAB/KOTA)			**0**	**0**	**0**	**0**	**15**	**15**	**0**	**15**	**15**
ANGKA PREVALENSI PER 10.000 PENDUDUK											**0.1**

Sumber: Bidang P2P

TABEL 67

PENDERITA KUSTA SELESAI BEROBAT (RELEASE FROM TREATMENT/RFT) MENURUT TIPE, KECAMATAN, DAN PUSKESMAS
KABUPATEN MOJOKERTO
TAHUN 2022

NO	KECAMATAN	PUSKESMAS	KUSTA (PB) TAHUN 2021			KUSTA (MB) TAHUN 2020		
			JML PENDERITA BARU[a]	JML PENDERITA RFT	RFT RATE PB (%)	JML PENDERITA BARU[b]	JML PENDERITA RFT	RFT RATE MB (%)
1	*2*	*3*	*4*	*5*	*6*	*7*	*8*	*9*
1	Sooko	Sooko	0	0	0.0	0	0	0.0
2	Trowulan	Trowulan	0	0	0.0	1	1	100.0
3		Tawangsari	0	0	0.0	1	1	100.0
4	Puri	Puri	0	0	0.0	1	1	100.0
5	Mojoanyar	Gayaman	0	0	0.0	0	0	0.0
6	Bangsal	Bangsal	0	0	0.0	0	0	0.0
7	Gedeg	Gedeg	0	0	0.0	0	0	0.0
8		Lespadangan	0	0	0.0	1	1	100.0
9	Kemlagi	Kemlagi	0	0	0.0	3	3	100.0
10		Kedungsari	0	0	0.0	2	2	100.0
11	Dawarblandong	Dawarblandong	0	0	0.0	1	1	100.0
12	Jetis	Kupang	0	0	0.0	0	0	0.0
13		Jetis	0	0	0.0	0	0	0.0
14	Mojosari	Mojosari	0	0	0.0	0	0	0.0
15		Modopuro	0	0	0.0	0	0	0.0
16	Pungging	Pungging	0	0	0.0	0	0	0.0
17		Watukenongo	0	0	0.0	0	0	0.0
18	Ngoro	Ngoro	0	0	0.0	0	0	0.0
19		Manduro	0	0	0.0	1	1	100.0
20	Dlanggu	Dlanggu	0	0	0.0	1	1	100.0
21	Kutorejo	Kutorejo	0	0	0.0	0	0	0.0
22		Pesanggrahan	0	0	0.0	0	0	0.0
23	Pacet	Pacet	0	0	0.0	0	0	0.0
24		Pandan	0	0	0.0	0	0	0.0
25	Trawas	Trawas	0	0	0.0	1	1	100.0
26	Gondang	Gondang	0	0	0.0	2	2	100.0
27	Jatirejo	Jatirejo	0	0	0.0	3	3	100.0
JUMLAH (KAB/KOTA)			**0**	**0**	**0.0**	**18**	**18**	**100.0**

Sumber: Bidang P2P

Keterangan :

a = Penderita kusta PB merupakan penderita pada kohort yang sama, yaitu diambil dari penderita baru yang masuk dalam kohort yang sama 1 tahun sebelumnya, misalnya: untuk mencari RFT rate tahun 2021, maka dapat dihitung dari penderita baru tahun 2020 yang menyelesaikan pengobatan tepat waktu

b= Penderita kusta MB merupakan penderita pada kohort yang sama, yaitu diambil dari penderita baru yang masuk dalam kohort yang sama 2 tahun sebelumnya, misalnya: untuk mencari RFT rate tahun 2021, maka dapat dihitung dari penderita baru tahun 2019 yang menyelesaikan pengobatan tepat waktu

TABEL 68

JUMLAH KASUS AFP (NON POLIO) MENURUT KECAMATAN DAN PUSKESMAS
KABUPATEN MOJOKERTO
TAHUN 2022

NO	KECAMATAN	PUSKESMAS	JUMLAH PENDUDUK <15 TAHUN	JUMLAH KASUS AFP (NON POLIO)
1	*2*	*3*	*4*	*5*
1	Sooko	Sooko	14,053	0
2	Trowulan	Trowulan	8,876	0
3		Tawangsari	6,853	0
4	Puri	Puri	14,726	0
5	Mojoanyar	Gayaman	10,677	0
6	Bangsal	Bangsal	11,385	0
7	Gedeg	Gedeg	8,458	0
8		Lespadangan	4,929	0
9	Kemlagi	Kemlagi	7,896	0
10		Kedungsari	5,753	0
11	Dawarblandong	Dawarblandong	12,097	0
12	Jetis	Kupang	11,186	0
13		Jetis	6,383	0
14	Mojosari	Mojosari	10,343	0
15		Modopuro	7,590	0
16	Pungging	Pungging	10,982	0
17		Watukenongo	5,363	0
18	Ngoro	Ngoro	10,613	0
19		Manduro	6,568	0
20	Dlanggu	Dlanggu	11,822	0
21	Kutorejo	Kutorejo	6,688	0
22		Pesanggrahan	7,090	0
23	Pacet	Pacet	7,748	0
24		Pandan	5,470	0
25	Trawas	Trawas	6,913	0
26	Gondang	Gondang	9,918	0
27	Jatirejo	Jatirejo	10,228	0
JUMLAH (KAB/KOTA)			**240,608**	**0**
AFP RATE (NON POLIO) PER 100.000 PENDUDUK USIA < 15 TAHUN				**0.0**

Sumber: Bidang P2P

Keterangan: Jumlah kasus adalah seluruh kasus yang ada di wilayah kerja puskesmas tersebut termasuk kasus yang ditemukan di RS

TABEL 69

JUMLAH KASUS PENYAKIT YANG DAPAT DICEGAH DENGAN IMUNISASI (PD3I) MENURUT JENIS KELAMIN, KECAMATAN, DAN PUSKESMAS
KABUPATEN MOJOKERTO
TAHUN 2022

NO	KECAMATAN	PUSKESMAS	JUMLAH KASUS PD3I																
			DIFTERI				PERTUSIS			TETANUS NEONATORUM				HEPATITIS B			SUSPEK CAMPAK		
			JUMLAH KASUS			MENINGGAL				JUMLAH KASUS			MENINGGAL	JUMLAH KASUS					
			L	P	L+P		L	P	L+P	L	P	L+P		L	P	L+P	L	P	L+P
1	2	3	4	5	6	7	8	9	10	11	12	13	14	15	16	17	18	19	20
1	Sooko	Sooko	2	0	2	0	0	0	0	0	0	0	0	0	0	0	0	0	0
2	Trowulan	Trowulan	0	0	0	0	0	0	0	0	0	0	0	0	0	0	0	0	0
3		Tawangsari	0	0	0	0	0	0	0	0	0	0	0	0	0	0	0	0	0
4	Puri	Puri	0	0	0	0	0	0	0	0	0	0	0	0	0	0	0	0	0
5	Mojoanyar	Gayaman	0	0	0	0	0	0	0	0	0	0	0	0	0	0	0	0	0
6	Bangsal	Bangsal	0	0	0	0	0	0	0	0	0	0	0	0	0	0	0	0	0
7	Gedeg	Gedeg	0	0	0	0	0	0	0	0	0	0	0	0	0	0	0	0	0
8		Lespadangan	0	1	1	0	0	0	0	0	0	0	0	0	0	0	0	0	0
9	Kemlagi	Kemlagi	0	1	1	0	0	0	0	0	0	0	0	0	0	0	0	0	0
10		Kedungsari	0	1	1	0	0	0	0	0	0	0	0	0	0	0	0	0	0
11	Dawarblandong	Dawarblandong	0	0	0	0	0	0	0	0	0	0	0	0	0	0	1	0	1
12	Jetis	Kupang	0	0	0	0	0	0	0	0	0	0	0	0	0	0	0	0	0
13		Jetis	0	0	0	0	0	0	0	0	0	0	0	0	0	0	0	0	0
14	Mojosari	Mojosari	0	0	0	0	0	0	0	0	0	0	0	0	0	0	0	0	0
15		Modopuro	0	0	0	0	0	0	0	0	0	0	0	0	0	0	0	0	0
16	Pungging	Pungging	0	0	0	0	0	0	0	0	0	0	0	0	0	0	0	0	0
17		Watukenongo	0	0	0	0	0	0	0	0	0	0	0	0	0	0	0	0	0
18	Ngoro	Ngoro	0	0	0	0	0	0	0	0	0	0	0	0	0	0	0	0	0
19		Manduro	0	0	0	0	0	0	0	0	0	0	0	0	0	0	0	0	0
20	Dlanggu	Dlanggu	0	0	0	0	0	0	0	0	0	0	0	0	0	0	0	0	0
21	Kutorejo	Kutorejo	0	0	0	0	0	0	0	0	0	0	0	0	0	0	2	2	4
22		Pesanggrahan	0	0	0	0	0	0	0	0	0	0	0	0	0	0	0	0	0
23	Pacet	Pacet	0	0	0	0	0	0	0	0	0	0	0	0	0	0	0	0	0
24		Pandan	0	0	0	0	0	0	0	0	0	0	0	0	0	0	0	2	2
25	Trawas	Trawas	0	0	0	0	0	0	0	0	0	0	0	0	0	0	0	0	0
26	Gondang	Gondang	0	0	0	0	0	0	0	0	0	0	0	0	0	0	0	0	0
27	Jatirejo	Jatirejo	0	1	1	0	0	0	0	0	0	0	0	0	0	0	0	0	0
JUMLAH (KAB/KOTA)			**2**	**4**	**6**	**0**	**0**	**0**	**0**	**0**	**0**	**0**	**0**	**0**	**0**	**0**	**3**	**4**	**7**
CASE FATALITY RATE (%)						**0.0**							**0.0**						
INCIDENCE RATE SUSPEK CAMPAK																	**0.3**	**0.3**	**0.6**

Sumber: Bidang P2P

TABEL 70

KEJADIAN LUAR BIASA (KLB) DI DESA/KELURAHAN YANG DITANGANI < 24 JAM
KABUPATEN MOJOKERTO
TAHUN 2022

NO	KECAMATAN	PUSKESMAS	KLB DI DESA/KELURAHAN		
			JUMLAH	DITANGANI <24 JAM	%
1	*2*	*3*	*4*	*5*	*6*
1	Sooko	Sooko	15	15	100.0
2	Trowulan	Trowulan	9	9	100.0
3		Tawangsari	7	7	100.0
4	Puri	Puri	16	16	100.0
5	Mojoanyar	Gayaman	12	12	100.0
6	Bangsal	Bangsal	17	17	100.0
7	Gedeg	Gedeg	10	10	100.0
8		Lespadangan	4	4	100.0
9	Kemlagi	Kemlagi	12	12	100.0
10		Kedungsari	8	8	100.0
11	Dawarblandong	Dawarblandong	18	18	100.0
12	Jetis	Kupang	9	9	100.0
13		Jetis	7	7	100.0
14	Mojosari	Mojosari	11	11	100.0
15		Modopuro	8	8	100.0
16	Pungging	Pungging	12	12	100.0
17		Watukenongo	7	7	100.0
18	Ngoro	Ngoro	13	13	100.0
19		Manduro	6	6	100.0
20	Dlanggu	Dlanggu	16	16	100.0
21	Kutorejo	Kutorejo	9	9	100.0
22		Pesanggrahan	8	8	100.0
23	Pacet	Pacet	10	10	100.0
24		Pandan	10	10	100.0
25	Trawas	Trawas	12	12	100.0
26	Gondang	Gondang	16	16	100.0
27	Jatirejo	Jatirejo	17	17	100.0
JUMLAH (KAB/KOTA)			**299**	**299**	**100.0**

Sumber: Bidang P2P

TABEL 71

JUMLAH PENDERITA DAN KEMATIAN PADA KLB MENURUT JENIS KEJADIAN LUAR BIASA (KLB)
KABUPATEN MOJOKERTO
TAHUN 2022

NO	JENIS KEJADIAN LUAR BIASA	YANG TERSERANG		WAKTU KEJADIAN (TANGGAL)			JUMLAH PENDERITA			KELOMPOK UMUR PENDERITA												JUMLAH KEMATIAN			JUMLAH PENDUDUK TERANCAM			*ATTACK RATE (%)*			CFR (%)		
		JUMLAH KEC	JUMLAH DESA/KEL	DIKET AHUI	DITAN GGU-LANGI	AKHIR	L	P	L+P	0-7 HARI	8-28 HARI	1-11 BLN	1-4 THN	5-9 THN	10-14 THN	15-19 THN	20-44 THN	45-54 THN	55-59 THN	60-69 THN	70+ THN	L	P	L+P	L	P	L+P	L	P	L+P	L	P	L+P
1	*2*	*3*	*4*	*5*	*6*	*7*	*8*	*9*	*10*	*11*	*12*	*13*	*14*	*15*	*16*	*17*	*18*	*19*	*20*	*21*	*22*	*23*	*24*	*25*	*26*	*27*	*28*	*29*	*30*	*31*	*32*	*33*	*34*
1	COVID	Sooko	15				237	217	454	9	0	0	10	9	9	10	254	66	24	37	26	0	0	0	22,950	22,098	45,048	1.0	1.0	1.0	0.0	0.0	0.0
2		Trowulan	16				108	73	181	7	0	0	6	5	4	5	93	30	7	17	7	0	0	0	23,958	23,870	47,828	0.5	0.3	0.4	0.0	0.0	0.0
3		Puri	16				155	147	302	7	0	0	11	2	6	11	164	47	18	25	11	0	0	0	23,043	23,828	46,871	0.7	0.6	0.6	0.0	0.0	0.0
4		Mojoanyar	12				115	97	212	7	0	0	3	1	5	8	121	30	11	19	7	0	0	0	14,022	18,360	32,382	0.8	0.5	0.7	0.0	0.0	0.0
5		Bangsal	17				125	125	250	4	0	0	11	6	4	15	132	33	11	17	17	0	0	0	17,675	17,499	35,174	0.7	0.7	0.7	0.0	0.0	0.0
6		Gedeg	14				124	88	212	2	0	0	7	2	2	3	145	29	6	8	8	0	0	0	26,698	20,698	47,396	0.5	0.4	0.4	0.0	0.0	0.0
7		Kemlagi	20				68	67	135	2	0	0	3	1	5	7	81	16	10	5	5	1	0	1	21,783	21,092	42,875	0.3	0.3	0.3	1.5	0.0	0.7
8		Dawarblandong	18				61	48	109	1	0	0	2	1	0	1	69	18	7	8	2	0	0	0	17,888	19,546	37,434	0.3	0.2	0.3	0.0	0.0	0.0
9		Jetis	16				208	149	357	10	0	0	9	4	1	22	222	40	19	17	13	0	0	0	28,516	18,001	46,517	0.7	0.8	0.8	0.0	0.0	0.0
10		Mojosari	19				180	178	358	9	0	0	10	7	4	14	200	55	24	20	15	0	0	0	27,602	27,709	55,311	0.7	0.6	0.6	0.0	0.0	0.0
11		Pungging	19				137	132	269	1	0	0	10	0	8	11	147	50	9	18	15	0	0	0	25,125	25,406	50,531	0.5	0.5	0.5	0.0	0.0	0.0
12		Ngoro	19				146	166	312	6	0	0	6	2	1	21	196	33	14	21	12	0	0	0	27,115	26,903	54,018	0.5	0.6	0.6	0.0	0.0	0.0
13		Dlanggu	16				69	77	146	0	0	0	9	1	2	8	74	19	7	18	8	0	0	0	17,981	18,060	36,041	0.4	0.4	0.4	0.0	0.0	0.0
14		Kutorejo	17				117	98	215	6	0	0	5	1	3	12	123	27	15	15	8	0	0	0	22,916	22,168	45,084	0.5	0.4	0.5	0.0	0.0	0.0
15		Pacet	20				65	74	139	2	0	0	2	0	3	6	79	14	7	16	10	0	0	0	20,307	19,931	40,238	0.3	0.4	0.3	0.0	0.0	0.0
16		Trawas	12				46	29	75	3	0	0	0	0	1	0	44	16	6	4	1	0	0	0	10826	10,191	21,017	0.2	0.3	0.4	0.0	0.0	0.0
17		Gondang	16				37	51	88	2	0	0	3	1	1	6	48	9	6	7	5	0	0	0	15,554	14,957	30,511	0.2	0.3	0.3	0.0	0.0	0.0
18		Jatirejo	17				47	51	98	2	0	0	3	0	1	7	54	11	5	11	4	0	0	0	15,697	15,077	30,774	0.3	0.3	0.3	0.0	0.0	0.0
			299	0	0	0	2045	1867	3912	80	0	0	110	43	60	167	2246	543	206	283	174	1	0	1	379,656	365,394	745,050	9.2	8.9	9.2	1.5	0.0	0.7

Sumber: Bidang P2P

TABEL 72

KASUS DEMAM BERDARAH DENGUE (DBD) MENURUT JENIS KELAMIN, KECAMATAN, DAN PUSKESMAS
KABUPATEN MOJOKERTO
TAHUN 2022

NO	KECAMATAN	PUSKESMAS	DEMAM BERDARAH DENGUE (DBD)								
			JUMLAH KASUS			MENINGGAL			*CFR* (%)		
			L	P	L+P	L	P	L+P	L	P	L+P
1	*2*	*3*	*4*	*5*	*6*	*7*	*8*	*9*	*10*	*11*	*12*
1	Sooko	Sooko	14	12	26	0	0	0	0.0	0.0	0.0
2	Trowulan	Trowulan	0	0	0	0	0	0	0.0	0.0	0.0
3		Tawangsari	0	0	0	0	0	0	0.0	0.0	0.0
4	Puri	Puri	17	11	28	0	0	0	0.0	0.0	0.0
5	Mojoanyar	Gayaman	9	9	18	0	0	0	0.0	0.0	0.0
6	Bangsal	Bangsal	4	1	5	0	0	0	0.0	0.0	0.0
7	Gedeg	Gedeg	5	3	8	0	0	0	0.0	0.0	0.0
8		Lespadangan	0	1	1	0	0	0	0.0	0.0	0.0
9	Kemlagi	Kemlagi	2	6	8	0	0	0	0.0	0.0	0.0
10		Kedungsari	1	4	5	0	0	0	0.0	0.0	0.0
11	Dawarblandong	Dawarblandong	3	4	7	0	0	0	0.0	0.0	0.0
12	Jetis	Kupang	8	2	10	0	0	0	0.0	0.0	0.0
13		Jetis	8	5	13	0	0	0	0.0	0.0	0.0
14	Mojosari	Mojosari	6	5	11	0	0	0	0.0	0.0	0.0
15		Modopuro	0	0	0	0	0	0	0.0	0.0	0.0
16	Pungging	Pungging	3	6	9	0	0	0	0.0	0.0	0.0
17		Watukenongo	0	0	0	0	0	0	0.0	0.0	0.0
18	Ngoro	Ngoro	5	0	5	0	0	0	0.0	0.0	0.0
19		Manduro	0	0	0	0	0	0	0.0	0.0	0.0
20	Dlanggu	Dlanggu	8	2	10	0	0	0	0.0	0.0	0.0
21	Kutorejo	Kutorejo	4	3	7	0	0	0	0.0	0.0	0.0
22		Pesanggrahan	1	0	1	0	0	0	0.0	0.0	0.0
23	Pacet	Pacet	0	1	1	0	0	0	0.0	0.0	0.0
24		Pandan	0	0	0	0	0	0	0.0	0.0	0.0
25	Trawas	Trawas	0	1	1	0	0	0	0.0	0.0	0.0
26	Gondang	Gondang	1	1	2	0	0	0	0.0	0.0	0.0
27	Jatirejo	Jatirejo	1	4	5	0	0	0	0.0	0.0	0.0
JUMLAH KASUS (KAB/KOTA)			**100**	**81**	**181**	**0**	**0**	**0**	**0.0**	**0.0**	**0.0**
ANGKA KESAKITAN DBD PER 100.000 PENDUDUK			**15.8**								

Sumber: Bidang P2P

Keterangan: Jumlah kasus adalah seluruh kasus yang ada di wilayah kerja puskesmas tersebut termasuk kasus yang ditemukan di RS

TABEL 73

KESAKITAN DAN KEMATIAN AKIBAT MALARIA MENURUT JENIS KELAMIN, KECAMATAN, DAN PUSKESMAS
KABUPATEN MOJOKERTO
TAHUN 2022

NO	KECAMATAN	PUSKESMAS	MALARIA															
			SUSPEK	KONFIRMASI LABORATORIUM			% KONFIRMASI LABORATORIUM	POSITIF			PENGOBATAN STANDAR	% PENGOBATAN STANDAR	MENINGGAL			*CFR*		
				MIKROSKOPIS	*RAPID DIAGNOSTIC TEST (RDT)*	TOTAL		L	P	L+P			L	P	L+P	L	P	L+P
1	*2*	*3*	*4*	*5*	*6*	*7*	*8*	*9*	*10*	*11*	*12*	*13*	*14*	*15*	*16*	*17*	*18*	*19*
1	Sooko	Sooko	0	0	0	0	0.0	0	0	0	0	0.0	0	0	0	0.0	0.0	0.0
2	Trowulan	Trowulan	0	0	0	0	0.0	0	0	0	0	0.0	0	0	0	0.0	0.0	0.0
3		Tawangsari	0	0	0	0	0.0	0	0	0	0	0.0	0	0	0	0.0	0.0	0.0
4	Puri	Puri	0	0	0	0	0.0	0	0	0	0	0.0	0	0	0	0.0	0.0	0.0
5	Mojoanyar	Gayaman	0	0	0	0	0.0	0	0	0	0	0.0	0	0	0	0.0	0.0	0.0
6	Bangsal	Bangsal	0	0	0	0	0.0	0	0	0	0	0.0	0	0	0	0.0	0.0	0.0
7	Gedeg	Gedeg	0	0	0	0	0.0	0	0	0	0	0.0	0	0	0	0.0	0.0	0.0
8		Lespadangan	0	0	0	0	0.0	0	0	0	0	0.0	0	0	0	0.0	0.0	0.0
9	Kemlagi	Kemlagi	0	0	0	0	0.0	0	0	0	0	0.0	0	0	0	0.0	0.0	0.0
10		Kedungsari	0	0	0	0	0.0	0	0	0	0	0.0	0	0	0	0.0	0.0	0.0
11	Dawarblandong	Dawarblandong	0	0	0	0	0.0	0	0	0	0	0.0	0	0	0	0.0	0.0	0.0
12	Jetis	Kupang	0	0	0	0	0.0	0	0	0	0	0.0	0	0	0	0.0	0.0	0.0
13		Jetis	0	0	0	0	0.0	0	0	0	0	0.0	0	0	0	0.0	0.0	0.0
14	Mojosari	Mojosari	0	0	0	0	0.0	0	0	0	0	0.0	0	0	0	0.0	0.0	0.0
15		Modopuro	0	0	0	0	0.0	0	0	0	0	0.0	0	0	0	0.0	0.0	0.0
16	Pungging	Pungging	0	0	0	0	0.0	0	0	0	0	0.0	0	0	0	0.0	0.0	0.0
17		Watukenongo	0	0	0	0	0.0	0	0	0	0	0.0	0	0	0	0.0	0.0	0.0
18	Ngoro	Ngoro	0	0	0	0	0.0	0	0	0	0	0.0	0	0	0	0.0	0.0	0.0
19		Manduro	0	0	0	0	0.0	0	0	0	0	0.0	0	0	0	0.0	0.0	0.0
20	Dlanggu	Dlanggu	0	0	0	0	0.0	0	0	0	0	0.0	0	0	0	0.0	0.0	0.0
21	Kutorejo	Kutorejo	0	0	0	0	0.0	0	0	0	0	0.0	0	0	0	0.0	0.0	0.0
22		Pesanggrahan	0	0	0	0	0.0	0	0	0	0	0.0	0	0	0	0.0	0.0	0.0
23	Pacet	Pacet	0	0	0	0	0.0	0	0	0	0	0.0	0	0	0	0.0	0.0	0.0
24		Pandan	0	0	0	0	0.0	0	0	0	0	0.0	0	0	0	0.0	0.0	0.0
25	Trawas	Trawas	0	0	0	0	0.0	0	0	0	0	0.0	0	0	0	0.0	0.0	0.0
26	Gondang	Gondang	0	0	0	0	0.0	0	0	0	0	0.0	0	0	0	0.0	0.0	0.0
27	Jatirejo	Jatirejo	0	0	0	0	0.0	0	0	0	0	0.0	0	0	0	0.0	0.0	0.0
JUMLAH (KAB/KOTA)			**0**	**0**	**0**	**0**	**0.0**	**0**	**0**	**0**	**0**	**0.0**	**0**	**0**	**0**	**0.0**	**0.0**	**0.0**
ANGKA KESAKITAN (*ANNUAL PARASITE INCIDENCE*) PER 1.000 PENDUDUK										**0.0**								

Sumber: Bidang P2P

Ket: Jumlah kasus adalah seluruh kasus yang ada di wilayah kerja puskesmas tersebut termasuk kasus yang ditemukan di RS

TABEL 74

PENDERITA KRONIS FILARIASIS MENURUT JENIS KELAMIN, KECAMATAN, DAN PUSKESMAS
KABUPATEN MOJOKERTO
TAHUN 2022

NO	KECAMATAN	PUSKESMAS	PENDERITA KRONIS FILARIASIS														
			KASUS KRONIS TAHUN SEBELUMNYA			KASUS KRONIS BARU DITEMUKAN			KASUS KRONIS PINDAH			KASUS KRONIS MENINGGAL			JUMLAH SELURUH KASUS KRONIS		
			L	P	L+P	L	P	L+P	L	P	L+P	L	P	L+P	L	P	L+P
1	*2*	*3*	*4*	*5*	*6*	*7*	*8*	*9*	*10*	*11*	*12*	*13*	*14*	*15*	*16*	*17*	*18*
1	Sooko	Sooko	0	0	0	0	0	0	0	0	0	0	0	0	0	0	0
2	Trowulan	Trowulan	0	0	0	0	0	0	0	0	0	0	0	0	0	0	0
3		Tawangsari	0	0	0	0	0	0	0	0	0	0	0	0	0	0	0
4	Puri	Puri	0	0	0	0	0	0	0	0	0	0	0	0	0	0	0
5	Mojoanyar	Gayaman	0	0	0	0	0	0	0	0	0	0	0	0	0	0	0
6	Bangsal	Bangsal	1	0	1	0	0	0	0	0	0	0	0	0	1	0	1
7	Gedeg	Gedeg	0	0	0	0	0	0	0	0	0	0	0	0	0	0	0
8		Lespadangan	0	0	0	0	0	0	0	0	0	0	0	0	0	0	0
9	Kemlagi	Kemlagi	0	0	0	0	0	0	0	0	0	0	0	0	0	0	0
10		Kedungsari	0	0	0	0	0	0	0	0	0	0	0	0	0	0	0
11	Dawarblandong	Dawarblandong	0	0	0	0	0	0	0	0	0	0	0	0	0	0	0
12	Jetis	Kupang	0	0	0	0	0	0	0	0	0	0	0	0	0	0	0
13		Jetis	0	0	0	0	0	0	0	0	0	0	0	0	0	0	0
14	Mojosari	Mojosari	0	0	0	0	0	0	0	0	0	0	0	0	0	0	0
15		Modopuro	0	1	1	0	0	0	0	0	0	0	0	0	0	1	1
16	Pungging	Pungging	1	0	1	0	0	0	0	0	0	0	0	0	1	0	1
17		Watukenongo	0	0	0	0	0	0	0	0	0	0	0	0	0	0	0
18	Ngoro	Ngoro	0	0	0	0	0	0	0	0	0	0	0	0	0	0	0
19		Manduro	0	0	0	0	0	0	0	0	0	0	0	0	0	0	0
20	Dlanggu	Dlanggu	0	0	0	0	0	0	0	0	0	0	0	0	0	0	0
21	Kutorejo	Kutorejo	0	0	0	0	0	0	0	0	0	0	0	0	0	0	0
22		Pesanggrahan	0	0	0	0	0	0	0	0	0	0	0	0	0	0	0
23	Pacet	Pacet	0	0	0	0	0	0	0	0	0	0	0	0	0	0	0
24		Pandan	0	0	0	0	0	0	0	0	0	0	0	0	0	0	0
25	Trawas	Trawas	0	0	0	0	0	0	0	0	0	0	0	0	0	0	0
26	Gondang	Gondang	0	0	0	0	0	0	0	0	0	0	0	0	0	0	0
27	Jatirejo	Jatirejo	0	0	0	0	0	0	0	0	0	0	0	0	0	0	0
JUMLAH (KAB/KOTA)			**2**	**1**	**3**	**0**	**0**	**0**	**0**	**0**	**0**	**0**	**0**	**0**	**2**	**1**	**3**

Sumber: Bidang P2P

Keterangan : Jumlah kasus adalah seluruh kasus yang ada di wilayah kerja puskesmas tersebut termasuk kasus yang ditemukan di RS

TABEL 75

PELAYANAN KESEHATAN PENDERITA HIPERTENSI MENURUT JENIS KELAMIN, KECAMATAN, DAN PUSKESMAS
KABUPATEN MOJOKERTO
TAHUN 2022

NO	KECAMATAN	PUSKESMAS	JUMLAH ESTIMASI PENDERITA HIPERTENSI BERUSIA ≥ 15 TAHUN			MENDAPAT PELAYANAN KESEHATAN					
						LAKI-LAKI		PEREMPUAN		LAKI-LAKI + PEREMPUAN	
			LAKI-LAKI	PEREMPUAN	LAKI-LAKI + PEREMPUAN	JUMLAH	%	JUMLAH	%	JUMLAH	%
1	*2*	*3*	*4*	*5*	*6*	*7*	*8*	*9*	*10*	*11*	*12*
1	Sooko	Sooko	7,163	7,830	14,993	6,336	88.5	6,853	87.5	13,189	88.0
2	Trowulan	Trowulan	5,257	5,419	10,676	3,209	61.0	5,616	103.6	8,825	82.7
3		Tawangsari	4,997	4,891	9,888	1,437	28.8	2,712	55.4	4,149	42.0
4	Puri	Puri	5,178	5,099	10,277	3,394	65.5	3,777	74.1	7,171	69.8
5	Mojoanyar	Gayaman	6,046	8,142	14,188	4,591	75.9	5,070	62.3	9,661	68.1
6	Bangsal	Bangsal	7,189	7,195	14,384	4,620	64.3	4,862	67.6	9,482	65.9
7	Gedeg	Gedeg	7,825	7,988	15,813	3,040	38.8	4,608	57.7	7,648	48.4
8		Lespadangan	4,776	4,858	9,634	2,674	56.0	3,703	76.2	6,377	66.2
9	Kemlagi	Kemlagi	7,365	7,372	14,737	2,497	33.9	4,688	63.6	7,185	48.8
10		Kedungsari	6,432	6,560	12,992	3,412	53.0	4,789	73.0	8,201	63.1
11	Dawarblandong	Dawarblandong	7,279	8,286	15,565	2,656	36.5	3,534	42.7	6,190	39.8
12	Jetis	Kupang	7,385	6,802	14,187	4,136	56.0	3,473	51.1	7,609	53.6
13		Jetis	5,601	5,441	11,042	4,333	77.4	5,175	95.1	9,508	86.1
14	Mojosari	Mojosari	7,436	6,398	13,834	1,649	22.2	2,134	33.4	3,783	27.3
15		Modopuro	6,700	7,430	14,130	3,254	48.6	3,397	45.7	6,651	47.1
16	Pungging	Pungging	5,979	6,113	12,092	883	14.8	1,259	20.6	2,142	17.7
17		Watukenongo	5,743	5,568	11,311	3,097	53.9	4,641	83.4	7,738	68.4
18	Ngoro	Ngoro	7,663	7,764	15,427	2,616	34.1	3,069	39.5	5,685	36.9
19		Manduro	6,291	6,621	12,912	5,193	82.5	5,395	81.5	10,588	82.0
20	Dlanggu	Dlanggu	7,646	7,903	15,549	3,313	43.3	4,467	56.5	7,780	50.0
21	Kutorejo	Kutorejo	5,818	5,831	11,649	4,793	82.4	4,799	82.3	9,592	82.3
22		Pesanggrahan	5,522	5,310	10,832	2,754	49.9	2,745	51.7	5,499	50.8
23	Pacet	Pacet	5,485	5,460	10,945	1,308	23.8	1,717	31.4	3,025	27.6
24		Pandan	4,362	4,365	8,727	898	20.6	1,307	29.9	2,205	25.3
25	Trawas	Trawas	6,335	6,777	13,112	2,887	45.6	3,088	45.6	5,975	45.6
26	Gondang	Gondang	6,702	6,491	13,193	6,338	94.6	6,657	102.6	12,995	98.5
27	Jatirejo	Jatirejo	6,636	6,370	13,006	6,246	94.1	6,195	97.3	12,441	95.7
JUMLAH (KAB/KOTA)			**170,811**	**174,284**	**345,095**	**91,564**	**53.6**	**109,730**	**63.0**	**201,294**	**58.3**

Sumber: Bidang P2P

TABEL 76

PELAYANAN KESEHATAN PENDERITA DIABETES MELITUS (DM) MENURUT KECAMATAN DAN PUSKESMAS
KABUPATEN MOJOKERTO
TAHUN 2022

NO	KECAMATAN	PUSKESMAS	JUMLAH PENDERITA DM	PENDERITA DM YANG MENDAPATKAN PELAYANAN KESEHATAN SESUAI STANDAR	
				JUMLAH	%
1	*2*	*3*	*4*	*5*	*6*
1	Sooko	Sooko	796	796	100.0
2	Trowulan	Trowulan	574	574	100.0
3		Tawangsari	538	538	100.0
4	Puri	Puri	559	559	100.0
5	Mojoanyar	Gayaman	718	718	100.0
6	Bangsal	Bangsal	779	779	100.0
7	Gedeg	Gedeg	853	853	100.0
8		Lespadangan	520	520	100.0
9	Kemlagi	Kemlagi	798	798	100.0
10		Kedungsari	701	701	100.0
11	Dawarblandong	Dawarblandong	819	819	100.0
12	Jetis	Kupang	782	782	100.0
13		Jetis	602	602	100.0
14	Mojosari	Mojosari	774	774	100.0
15		Modopuro	748	748	100.0
16	Pungging	Pungging	651	651	100.0
17		Watukenongo	617	617	100.0
18	Ngoro	Ngoro	833	833	100.0
19		Manduro	692	692	100.0
20	Dlanggu	Dlanggu	836	836	100.0
21	Kutorejo	Kutorejo	631	631	100.0
22		Pesanggrahan	591	591	100.0
23	Pacet	Pacet	594	594	100.0
24		Pandan	473	473	100.0
25	Trawas	Trawas	699	699	100.0
26	Gondang	Gondang	720	720	100.0
27	Jatirejo	Jatirejo	711	711	100.0
JUMLAH (KAB/KOTA)			**18,609**	**18,609**	**100.0**

Sumber: Bidang P2P

TABEL 77

CAKUPAN DETEKSI DINI KANKER LEHER RAHIM DENGAN METODE IVA DAN KANKER PAYUDARA DENGAN PEMERIKSAAN KLINIS (SADANIS)
MENURUT KECAMATAN DAN PUSKESMAS
KABUPATEN MOJOKERTO
TAHUN 2022

NO	KECAMATAN	PUSKESMAS	PUSKESMAS MELAKSANAKAN KEGIATAN DETEKSI DINI IVA & SADANIS*	PEREMPUAN USIA 30-50 TAHUN	PEMERIKSAAN IVA		PEMERIKSAAN SADANIS		IVA POSITIF		CURIGA KANKER LEHER RAHIM		KRIOTERAPI		IVA POSITIF DAN CURIGA KANKER LEHER RAHIM DIRUJUK		TUMOR/BENJOLAN		CURIGA KANKER PAYUDARA		TUMOR DAN CURIGA KANKER PAYUDARA DIRUJUK	
					JUMLAH	%	JUMLAH	%	JUMLAH	%	JUMLAH	%	JUMLAH	%	JUMLAH	%	JUMLAH	%	JUMLAH	%	JUMLAH	%
1	*2*	*3*	*4*	*5*	*6*	*7*	*8*	*9*	*10*	*11*	*12*	*13*	*14*	*15*	*16*	*17*	*18*	*19*	*20*	*21*	*22*	*23*
1	Sooko	Sooko	V	4,967	341	6.9	422.0	8.5	3	0.9	0	0.0	0	0.0	3	100.0	1	0.2	0	0.0	3	300.0
2	Trowulan	Trowulan	V	1,552	252	16.2	642.0	41.4	0	0.0	0	0.0	0	0.0	0	0.0	0	0.0	0	0.0	0	0.0
3		Tawangsari	V	4,072	688	16.9	914.0	22.4	0	0.0	0	0.0	0	0.0	0	0.0	0	0.0	0	0.0	0	0.0
4	Puri	Puri	V	5,612	665	11.8	665.0	11.8	0	0.0	0	0.0	0	0.0	0	0.0	0	0.0	0	0.0	0	0.0
5	Mojoanyar	Gayaman	V	3,071	283	9.2	881.0	28.7	15	5.3	0	0.0	0	0.0	15	100.0	0	0.0	0	0.0	2	0.0
6	Bangsal	Bangsal	V	3,658	173	4.7	1045.0	28.6	5	2.9	0	0.0	0	0.0	5	100.0	0	0.0	0	0.0	0	0.0
7	Gedeg	Gedeg	V	2,189	255	11.6	300.0	13.7	0	0.0	0	0.0	0	0.0	0	0.0	0	0.0	0	0.0	0	0.0
8		Lespadangan	V	1,306	198	15.2	198.0	15.2	0	0.0	2	1.0	0	0.0	2	100.0	2	1.0	0	0.0	0	0.0
9	Kemlagi	Kemlagi	V	2,494	340	13.6	396.0	15.9	14	4.1	0	0.0	0	0.0	14	100.0	0	0.0	0	0.0	10	0.0
10		Kedungsari	V	1,369	253	18.5	0.0	0.0	3	1.2	0	0.0	0	0.0	3	100.0	0	0.0	0	0.0	2	0.0
11	Dawarblandong	Dawarblandong	V	3,840	285	7.4	285.0	7.4	0	0.0	0	0.0	0	0.0	0	0.0	0	0.0	0	0.0	0	0.0
12	Jetis	Kupang	V	2,496	436	17.5	340.0	13.6	1	0.2	0	0.0	0	0.0	1	100.0	0	0.0	0	0.0	1	0.0
13		Jetis	V	4,427	605	13.7	438.0	9.9	16	2.6	0	0.0	0	0.0	16	100.0	0	0.0	4	0.9	4	100.0
14	Mojosari	Mojosari	V	3,198	160	5.0	399.0	12.5	4	2.5	5	3.1	0	0.0	9	100.0	1	0.3	1	0.3	5	250.0
15		Modopuro	V	2,629	529	20.1	529.0	20.1	0	0.0	0	0.0	0	0.0	0	0.0	0	0.0	0	0.0	0	0.0
16	Pungging	Pungging	V	4,123	151	3.7	210.0	5.1	0	0.0	0	0.0	0	0.0	0	0.0	0	0.0	0	0.0	0	0.0
17		Watukenongo	V	1,707	421	24.7	421.0	24.7	8	1.9	0	0.0	0	0.0	8	100.0	0	0.0	0	0.0	8	0.0
18	Ngoro	Ngoro	V	3,868	158	4.1	309.0	8.0	2	1.3	4	2.5	0	0.0	6	100.0	51	16.5	2	0.6	3	5.7
19		Manduro	V	1,754	284	16.2	319.0	18.2	8	2.8	0	0.0	0	0.0	8	100.0	0	0.0	3	0.9	5	166.7
20	Dlanggu	Dlanggu	V	4,516	241	5.3	1091.0	24.2	0	0.0	0	0.0	0	0.0	0	0.0	0	0.0	0	0.0	0	0.0
21	Kutorejo	Kutorejo	V	2,461	323	13.1	391.0	15.9	0	0.0	0	0.0	0	0.0	0	0.0	0	0.0	0	0.0	0	0.0
22		Pesanggrahan	V	2,369	611	25.8	662.0	27.9	0	0.0	0	0.0	0	0.0	0	0.0	0	0.0	0	0.0	0	0.0
23	Pacet	Pacet	V	2,403	170	7.1	173.0	7.2	2	1.2	1	0.6	0	0.0	3	100.0	0	0.0	0	0.0	4	0.0
24		Pandan	V	2,187	241	11.0	259.0	11.8	6	2.5	2	0.8	0	0.0	8	100.0	0	0.0	0	0.0	8	0.0
25	Trawas	Trawas	V	2,454	203	8.3	250.0	10.2	7	3.4	3	1.5	0	0.0	10	100.0	3	1.2	7	2.8	0	0.0
26	Gondang	Gondang	V	4,188	1,241	29.6	2033.0	48.5	49	3.9	5	0.4	0	0.0	54	100.0	55	2.7	1	0.0	24	42.9
27	Jatirejo	Jatirejo	V	3,093	307	9.9	947.0	30.6	5	1.6	5	1.6	0	0.0	10	100.0	5	0.5	1	0.1	27	450.0
JUMLAH (KAB/KOTA)			**27**	**82,003**	**9,814**	**12.0**	**14,519**	**0.2**	**148**	**1.5**	**27**	**0.3**	**0**	**0.0**	**175**	**100.0**	**118**	**0.8**	**19**	**0.1**	**106**	**77.4**

Sumber: Bidang P2P

Keterangan: IVA: Inspeksi Visual dengan Asam asetat

* diisi dengan checklist (V)

TABEL 78

PELAYANAN KESEHATAN ORANG DENGAN GANGGUAN JIWA (ODGJ) BERAT MENURUT KECAMATAN DAN PUSKESMAS
KABUPATEN MOJOKERTO
TAHUN 2022

NO	KECAMATAN	PUSKESMAS	SASARAN ODGJ BERAT	PELAYANAN KESEHATAN ODGJ BERAT										
				SKIZOFRENIA			PSIKOTIK AKUT			TOTAL			MENDAPAT PELAYANAN KESEHATAN	
				0-14 th	15 - 59 th	≥ 60 th	0-14 th	15 - 59 th	≥ 60 th	0-14 th	15 - 59 th	≥ 60 th	JUMLAH	%
1	*2*	*3*	*4*	*5*	*6*	*7*	*8*	*9*	*10*	*11*	*12*	*13*	*14*	*15*
1	Sooko	Sooko	92	0	85	4	0	1	0	0	86	4	90	97.8
2	Trowulan	Trowulan	58	0	31	0	0	0	0	0	31	0	31	53.4
3		Tawangsari	45	0	41	1	0	2	0	0	43	1	44	97.8
4	Puri	Puri	96	0	96	0	0	0	0	0	96	0	96	100.0
5	Mojoanyar	Gayaman	69	0	57	0	0	12	0	0	69	0	69	100.0
6	Bangsal	Bangsal	73	0	65	8	0	0	0	0	65	8	73	100.0
7	Gedeg	Gedeg	53	0	53	0	0	0	0	0	53	0	53	100.0
8		Lespadangan	32	0	24	1	0	1	0	0	25	1	26	81.3
9	Kemlagi	Kemlagi	51	0	45	6	0	0	0	0	45	6	51	100.0
10		Kedungsari	37	0	29	3	0	0	0	0	29	3	32	86.5
11	Dawarblandong	Dawarblandong	79	0	64	15	0	0	0	0	64	15	79	100.0
12	Jetis	Kupang	70	0	51	6	0	8	2	0	59	8	67	95.7
13		Jetis	40	20	28	0	0	0	0	20	28	0	48	120.0
14	Mojosari	Mojosari	68	0	33	12	0	5	0	0	38	12	50	73.5
15		Modopuro	49	0	51	0	0	0	0	0	51	0	51	104.1
16	Pungging	Pungging	69	1	70	1	0	0	0	1	70	1	72	104.3
17		Watukenongo	35	0	17	0	0	9	0	0	26	0	26	74.3
18	Ngoro	Ngoro	65	0	60	5	1	4	1	1	64	6	71	109.2
19		Manduro	41	0	19	0	0	0	0	0	19	0	19	46.3
20	Dlanggu	Dlanggu	74	0	57	0	0	2	0	0	59	0	59	79.7
21	Kutorejo	Kutorejo	42	0	38	4	0	0	0	0	38	4	42	100.0
22		Pesanggrahan	43	0	43	0	0	0	0	0	43	0	43	100.0
23	Pacet	Pacet	51	0	52	1	0	1	0	0	53	1	54	105.9
24		Pandan	34	0	36	3	0	0	0	0	36	3	39	114.7
25	Trawas	Trawas	45	0	31	11	0	0	5	0	31	16	47	104.4
26	Gondang	Gondang	63	0	22	11	0	2	0	0	24	11	35	55.6
27	Jatirejo	Jatirejo	63	0	21	5	1	8	1	1	29	6	36	57.1
JUMLAH (KAB/KOTA)			**1,537**	**21**	**1,219**	**97**	**2**	**55**	**9**	**23**	**1,274**	**106**	**1,403**	**91.3**

Sumber: Bidang P2P

TABEL 79

PERSENTASE SARANA AIR MINUM YANG DIAWASI/DIPERIKSA KUALITAS AIR MINUMNYA SESUAI STANDAR
KABUPATEN MOJOKERTO
TAHUN 2022

NO	KECAMATAN	PUSKESMAS	JUMLAH DESA/ KELURAHAN	JUMLAH SARANA AIR MINUM	SARANA AIR MINUM YANG DIAWASI/ DIPERIKSA KUALITAS AIR MINUMNYA SESUAI STANDAR (AMAN)	
					JUMLAH	%
1	*2*	*3*	*4*	*5*	*6*	*7*
1	Sooko	Sooko	15	1	1	100
2	Trowulan	Trowulan	9	1	1	100
3		Tawangsari	7	1	1	100
4	Puri	Puri	16	1	1	100
5	Mojoanyar	Gayaman	12	1	1	100
6	Bangsal	Bangsal	17	1	1	100
7	Gedeg	Gedeg	10	1	1	100
8		Lespadangan	4	1	1	100
9	Kemlagi	Kemlagi	12	1	1	100
10		Kedungsari	8	1	1	100
11	Dawarblandong	Dawarblandong	18	9	9	100
12	Jetis	Kupang	9	1	1	100
13		Jetis	7	3	3	100
14	Mojosari	Mojosari	11	1	1	100
15		Modopuro	8	1	1	100
16	Pungging	Pungging	12	3	3	100
17		Watukenongo	7	1	1	100
18	Ngoro	Ngoro	13	13	13	100
19		Manduro	6	1	1	100
20	Dlanggu	Dlanggu	16	1	1	100
21	Kutorejo	Kutorejo	9	4	4	100
22		Pesanggrahan	8	1	1	100
23	Pacet	Pacet	10	10	10	100
24		Pandan	10	8	8	100
25	Trawas	Trawas	13	12	12	100
26	Gondang	Gondang	18	12	12	100
27	Jatirejo	Jatirejo	19	11	11	100
JUMLAH (KAB/KOTA)			304	79	79	100

Sumber: Bidang Kesmas

TABEL 80

JUMLAH KEPALA KELUARGA DENGAN AKSES TERHADAP FASILITAS SANITASI YANG AMAN (JAMBAN SEHAT) MENURUT KECAMATAN DAN PUSKESMAS
KABUPATEN MOJOKERTO
TAHUN 2022

NO	KECAMATAN	PUSKESMAS	JUMLAH KK	JUMLAH KK PENGGUNA						KK SBS		KK DENGAN AKSES TERHADAP FASILITAS SANITASI YANG LAYAK		PERSENTASE KK DENGAN AKSES TERHADAP FASILITAS SANITASI YANG AMAN
				AKSES SANITASI AMAN	AKSES SANITASI LAYAK SENDIRI	AKSES LAYAK BERSAMA	AKSES BELUM LAYAK	BABS TERTUTUP	BABS TERBUKA	JUMLAH	%	JUMLAH	%	
1	2	3	4	5	6	7	8	9	10	11	12	13	14	15
1	Sooko	Sooko	23,259	-	23,080	179	-	-	-	22,211	100	22,211	100	-
2	Trowulan	Trowulan	12,545	-	11,317	667	561	-	-	10,812	100	10,251	95	-
3		Tawangsari	12,527	-	12,131	151	245	-	-	9,752	100	9,507	98	-
4	Puri	Puri	23,218	-	22,580	572	66	-	-	25,060	100	24,994	100	-
5	Mojoanyar	Gayaman	14,905	-	14,162	357	386	-	-	15,167	100	14,781	97	-
6	Bangsal	Bangsal	17,376	-	17,357	19	-	-	-	15,384	100	15,384	100	-
7	Gedeg	Gedeg	12,124	-	12,022	102	-	-	-	12,078	100	12,078	100	-
8		Lespadangan	7,274	664	6,610	-	-	-	-	7,129	100	7,129	100	36
9	Kemlagi	Kemlagi	10,251	552	9,699	-	-	-	-	10,633	100	10,633	100	61
10		Kedungsari	7,222	-	7,122	-	100	-	-	7,363	100	7,263	98	-
11	Dawarblandong	Dawarblandong	17,425	-	9,097	57	8,271	-	-	12,461	100	4,190	34	-
12	Jetis	Kupang	17,761	-	17,715	36	10		-	18,166	100	18,156	100	-
13		Jetis	11,134	-	11,031	103	-	-	-	11,206	100	11,206	100	-
14	Mojosari	Mojosari	13,451	-	12,775	676	-	-	-	14,371	100	14,371	100	-
15		Modopuro	12,682	-	12,012	591	79	-	-	11,572	100	11,493	99	-
16	Pungging	Pungging	17,887	-	17,260	627	-	-	-	16,120	100	16,120	100	-
17		Watukenongo	8,515	-	8,366	149	-		-	7,899	100	7,899	100	-
18	Ngoro	Ngoro	17,568	-	16,625	31	912	-	-	16,815	100	15,903	95	-
19		Manduro	10,600	-	10,302	244	54	-	-	10,233	100	10,179	100	-
20	Dlanggu	Dlanggu	19,298	-	18,505	793	-	-	-	18,765	100	18,765	100	-
21	Kutorejo	Kutorejo	11,790	-	11,597	193	-		-	10,232	100	10,232	100	-
22		Pesanggrahan	10,727	-	9,929	442	356	-	-	8,919	100	8,563	96	-
23	Pacet	Pacet	11,286	65	9,986	1,235	-	-	-	10,349	100	10,349	100	9
24		Pandan	9,343	-	6,826	2,517	-		-	8,766	100	8,766	100	-
25	Trawas	Trawas	10,813	-	9,862	951	-	-	-	8,907	100	8,978	102	-
26	Gondang	Gondang	15,026	-	13,857	1,169	-	-	-	13,063	100	13,063	100	-
27	Jatirejo	Jatirejo	15,005	-	10,916	4,089	-			14,428	100	14,428	100	-
JUMLAH (KAB/KOTA)			371,012	1,281	342,741	15,950	11,040	-	-	371,012	100.00	359,972	97.02	0.35

Sumber: Bidang Kesmas

Keterangan : KK = Kepala Keluarga, SBS = Stop Buang Air Besar Sembarangan

TABEL 81

SANITASI TOTAL BERBASIS MASYARAKAT DAN RUMAH SEHAT MENURUT KECAMATAN DAN PUSKESMAS
KABUPATEN MOJOKERTO
TAHUN 2022.00

NO	KECAMATAN	PUSKESMAS	JUMLAH DESA/ KELURAHAN	JUMLAH KK	SANITASI TOTAL BERBASIS MASYARAKAT (STBM)															
					DESA/KELURAHAN STOP BABS (SBS)		KK CUCI TANGAN PAKAI SABUN (CTPS)		KK PENGELOLAAN AIR MINUM DAN MAKANAN RUMAH TANGGA (PAMMRT)		KK PENGELOLAAN SAMPAH RUMAH TANGGA (PSRT)		KK PENGELOLAAN LIMBAH CAIR RUMAH TANGGA (PLCRT)		DESA/KELURAHAN 5 PILAR STBM		KK PENGELOLAAN KUALITAS UDARA DALAM RUMAH TANGGA (PKURT)		KK AKSES RUMAH SEHAT	
					JUMLAH	%	JUMLAH	%	JUMLAH	%	JUMLAH	%	JUMLAH	%	JUMLAH	%	JUMLAH	%	JUMLAH	%
1	*2*	*3*	*4*	*5*	*6*	*7*	*8*	*9.00*	*10*	*11.00*	*12*	*13.00*	*14*	*15.00*	*16*	*17.0*	*18*	*19.00*	*20*	*21.00*
1	Sooko	Sooko	15	23,259	15	100	21182	91.07	22211	95.49	22211	95.49	19175	82.44	2	13.3	19218	82.63	20799	89.43
2	Trowulan	Trowulan	9	12,545	9	100	9663	77.03	10212	81.40	10212	81.40	9663	77.03	2	22.2	9572	76.30	9864	78.63
3		Tawangsari	7	12,527	7	100	9752	77.85	9752	77.85	9752	77.85	8378	66.88	2	28.6	8777	70.06	9282	74.10
4	Puri	Puri	16	23,218	16	100	23218	100.00	23579	101.55	23218	100.00	20986	90.39	2	12.5	20105	86.59	22221	95.71
5	Mojoanyar	Gayaman	12	14,905	12	100	14024	94.09	15167	101.76	14095	94.57	12253	82.21	2	16.7	12419	83.32	13592	91.19
6	Bangsal	Bangsal	17	17,376	17	100	14678	84.47	13856	79.74	13856	79.74	12538	72.16	2	11.8	11879	68.36	13361	76.90
7	Gedeg	Gedeg	10	12,124	10	100	11369	93.77	12078	99.62	12078	99.62	11369	93.77	2	20.0	10256	84.59	11430	94.28
8		Lespadangan	4	7,274	4	100	6711	92.26	7129	98.01	7129	98.01	6350	87.30	2	50.0	6439	88.52	6752	92.82
9	Kemlagi	Kemlagi	12	10,251	12	100	8976	87.56	9187	89.62	9187	89.62	8765	85.50	2	16.7	8654	84.42	8954	87.35
10		Kedungsari	8	7,222	8	100	7222	100.00	6016	83.30	6016	83.30	5935	82.18	2	25.0	5161	71.46	6070	84.05
11	Dawarblandong	Dawarblandong	18	17,425	18	100	12461	71.51	12352	70.89	12352	70.89	9681	55.56	2	11.1	11472	65.84	11664	66.94
12	Jetis	Kupang	9	17,761	9	100	16422	92.46	16531	93.07	16531	93.07	15441	86.94	2	22.2	11808	66.48	15347	86.41
13		Jetis	7	11,134	7	100	11134	100.00	9749	87.56	9749	87.56	8740	78.50	2	28.6	8684	78.00	9611	86.32
14	Mojosari	Mojosari	11	13,451	11	100	13267	98.63	14371	106.84	13451	100.00	13451	100.00	2	18.2	11678	86.82	13244	98.46
15		Modopuro	8	12,682	8	100	10796	85.13	11572	91.25	11572	91.25	9752	76.90	2	25.0	9402	74.14	10619	83.73
16	Pungging	Pungging	12	17,887	12	100	15885	88.81	16120	90.12	16120	90.12	15789	88.27	2	16.7	14578	81.50	15698	87.76
17		Watukenongo	7	8,515	7	100	7765	91.19	7899	92.77	7899	92.77	7585	89.08	2	28.6	7455	87.55	7721	90.67
18	Ngoro	Ngoro	13	17,568	13	100	15673	89.21	16543	94.17	16543	94.17	9875	56.21	2	15.4	15549	88.51	14837	84.45
19		Manduro	6	10,600	6	100	10099	95.27	10233	96.54	10233	96.54	9733	91.82	2	33.3	8994	84.85	9858	93.00
20	Dlanggu	Dlanggu	16	19,298	16	100	16551	85.77	16795	87.03	16795	87.03	14987	77.66	2	12.5	14678	76.06	15961	82.71
21	Kutorejo	Kutorejo	9	11,790	9	100	10105	85.71	10232	86.79	10232	86.79	8044	68.23	2	22.2	9045	76.72	9532	80.84
22		Pesanggrahan	8	10,727	8	100	7634	71.17	8919	83.15	8919	83.15	7134	66.51	2	25.0	7158	66.73	7953	74.14
23	Pacet	Pacet	10	11,286	10	100	9870	87.45	10349	91.70	10349	91.70	9114	80.75	2	20.0	8256	73.15	9588	84.95
24		Pandan	10	9,343	10	100	7464	79.89	6718	71.90	6718	71.90	7187	76.92	2	20.0	7464	79.89	7110	76.10
25	Trawas	Trawas	13	10,813	13	100	8907	82.37	8907	82.37	8907	82.37	7879	72.87	2	15.4	7261	67.15	8372	77.43
26	Gondang	Gondang	18	15,026	18	100	12955	86.22	13153	87.53	13153	87.53	11111	73.95	2	11.1	11233	74.76	12321	82.00
27	Jatirejo	Jatirejo	19	15,005	19	100	14428	96.15	14428	96.15	14428	96.15	11398	75.96	2	10.5	12696	84.61	13476	89.81
JUMLAH (KAB/KOTA)			**304**	**371,012**	**304**	**100.00**	**328211**	**88.46**	**334058**	**90.04**	**331705**	**89.41**	**292313**	**78.79**	**54**	**17.8**	**265962**	**71.69**	310450	83.68

Sumber: Bidang Kesmas
* SBS (Stop Buang Air Besar Sembarangan)

TABEL 82

PERSENTASE TEMPAT DAN FASILITAS UMUM(TFU) YANG DILAKUKAN PENGAWASAN SESUAI STANDAR MENURUT KECAMATAN DAN PUSKESMAS
KABUPATEN MOJOKERTO
TAHUN 2022

NO	KECAMATAN	PUSKESMAS	TFU TERDAFTAR					TFU YANG DILAKUKAN PENGAWASAN SESUAI STANDAR (IKL)									
			SEKOLAH		PUSKESMAS	PASAR	TOTAL	SARANA PENDIDIKAN				PUSKESMAS		PASAR		TOTAL	
								SD/MI		SMP/MTs							
			SD/MI	SMP/MTs				∑	%	∑	%	∑	%	∑	%	∑	%
1	*2*	*3*	*4*	*5*	*6*	*7*	*8*	*9*	*10*	*11*	*12*	*13*	*14*	*15*	*16*	*17*	*18*
1	Sooko	Sooko	30	15	1	1	47	30	100	15	100	1	100.0	1	100	47	100
2	Trowulan	Trowulan	20	8	2	1	31	35	175	8	100	2	100.0	1	100	46	148
3		Tawangsari	15	5	1	0	21	15	100	5	100	1	100.0	0	0	21	100
4	Puri	Puri	37	14	1	1	53	32	86	12	85.7	1	100.0	1	100	46	87
5	Mojoanyar	Gayaman	24	4	1	0	29	24	100	4	100	1	100.0	0	0	29	100
6	Bangsal	Bangsal	21	8	1	1	31	21	100	8	100	1	100.0	1	100	31	100
7	Gedeg	Gedeg	23	12	1	1	37	23	100	12	100	1	100.0	1	100	37	100
8		Lespadangan	13	4	1	1	19	13	100	4	100	1	100.0	1	100	19	100
9	Kemlagi	Kemlagi	21	7	1	1	30	21	100	5	71	1	100.0	1	100	28	93
10		Kedungsari	14	6	1	0	21	14	100	6	100	1	100.0	0	0	21	100
11	Dawarblandong	Dawarblandong	37	10	1	1	49	25	68	10	100	1	100.0	1	100	37	76
12	Jetis	Kupang	20	5	1	1	27	25	125	5	100	1	100.0	1	100	32	119
13		Jetis	27	7	1	0	35	25	93	7	100	1	100.0	0	0	33	77
14	Mojosari	Mojosari	26	13	1	4	44	26	100	13	100	1	100.0	4	100	44	100
15		Modopuro	16	6	1	0	23	16	100	6	100	1	100.0	0	0	23	100
16	Pungging	Pungging	23	11	1	0	35	23	100	11	100	1	100.0	0	0	35	100
17		Watukenongo	14	1	1	1	17	14	100	1	100	1	100.0	1	100	17	100
18	Ngoro	Ngoro	30	7	1	0	38	26	87	7	100	1	100.0	0	0	34	89
19		Manduro	15	6	1	0	22	15	100	6	100	1	100.0		0	22	100
20	Dlanggu	Dlanggu	29	2	1	1	33	18	62	2	100	1	100.0	1	100	22	67
21	Kutorejo	Kutorejo	19	6	1	1	27	19	100	6	100	1	100.0	1	100	27	100
22		Pesanggrahan	21	9	1	0	31	21	100	9	100	1	100.0	0	0	31	100
23	Pacet	Pacet	19	6	1	1	27	18	95	6	100	1	100.0	1	100	26	96
24		Pandan	24	3	1	1	29	24	100	3	100	1	100.0	1	100	29	100
25	Trawas	Trawas	19	5	1	1	26	19	100	5	100	1	100.0	1	100	26	100
26	Gondang	Gondang	24	8	1	2	35	24	100	8	100	1	100.0	2	100	35	100
27	Jatirejo	Jatirejo	33	10	1	1	45	33	100	10	100.0	1	100.0	1	100.0	45	100
JUMLAH (KAB/KOTA)			**614**	**198**	**28**	**22**	**862**	**599**	**98**	**194**	**97.98**	**28**	**100.0**	**22**	**100**	**843**	**98**

Sumber: Bidang Kesmas

TABEL 83

PERSENTASE TEMPAT PENGELOLAAN PANGAN (TPP) YANG MEMENUHI SYARAT KESEHATAN MENURUT KECAMATAN
KABUPATEN MOJOKERTO
TAHUN 2022

NO	KECAMATAN	PUSKESMAS	JASA BOGA			RESTORAN			TPP TERTENTU			DEPOT AIR MINUM			RUMAH MAKAN			KELOMPOK GERAI PANGAN JAJANAN			SENTRA PANGAN JAJANAN/KANTIN			TPP MEMENUHI SYARAT		
			TERDAFTAR	LAIK HSP		TERDAFTAR	LAIK HSP		TERDAFTAR	LAIK HSP		TERDAFTAR	LAIK HSP		TERDAFTAR	LAIK HSP		TERDAFTAR	LAIK HSP		TERDAFTAR	LAIK HSP		TERDAFTAR	P MEMENUHI SYAR	
				JUMLAH	%		JUMLAH	%		JUMLAH	%		JUMLAH	%		JUMLAH	%		JUMLAH	%		JUMLAH	%		JUMLAH	%
1	2	3	4	5	6	7	8	9	10	11	12	13	14	15	16	17	18	19	20	21	22	23	24	25	26	27
1	Sooko	Sooko	2	2	100	0	0	0	0	0	0	17	17	100.00	4	4	100	0	0	0	18	18	100	41	41	100.0
2	Trowulan	Trowulan	11	9	81.81	13	13	100	0	0	0	15	13	86.67	9	9	100	0	0	0	4	4	100	52	48	92.3
3		Tawangsari	1	1	100	0	0	0	0	0	0	7	7	100.00	0	0	0	0	0	0	2	2	100	10	10	100.0
4	Puri	Puri	3	3	100	1	1	100	3	3	100	25	22	88.00	4	4	100	0	0	0	43	43	100	79	76	96.2
5	Mojoanyar	Gayaman	2	2	100	1	1	100	0	0	0	14	12	85.71	1	1	100	0	0	0	3	3	100	21	19	90.5
6	Bangsal	Bangsal	1	1	100	2	2	100	0	0	0	13	13	100.00	0	0	0	0	0	0	8	8	100	24	24	100.0
7	Gedeg	Gedeg	56	56	100	0	0	0	0	0	0	36	36	100.00	41	41	100	0	0	0	34	34	100	167	167	100.0
8		Lespadangan	9	9	100	0	0	0	0	0	0	15	8	53.33	0	0	0	1	1	100	4	4	100	29	22	75.9
9	Kemlagi	Kemlagi	5	5	100	0	0	0	0	0	0	7	6	85.71	4	3	75	2	2	100	6	6	100	24	22	91.7
10		Kedungsari	4	2	50	0	0	0	13	5	38,462	12	7	58.33	3	3	100	4	4	100	2	2	100	38	23	60.5
11	Dawarblandong	Dawarblandong	0	0	0	0	0	0	0	0	0	52	32	61.54	1	1	100	0	0	0	0	0	0	53	33	62.3
12	Jetis	Kupang	1	1	100	0	0	0	0	0	0	44	31	70.45	0	0	0	0	0	0	0	0	0	45	32	71.1
13		Jetis	2	2	100	0	0	0	0	0	0	22	12	54.55	0	0	0	0	0	0	0	0	0	24	14	58.3
14	Mojosari	Mojosari	4	4	100	13	13	100	0	0	0	12	12	100.00	0	0	0	0	0	0	40	40	100	69	69	100.0
15		Modopuro	2	2	100	0	0	0	1	1	100	18	17	94.44	2	2	100	12	12	100	2	2	100	37	36	97.3
16	Pungging	Pungging	7	7	100	1	1	100	0	0	0	22	22	100.00	1	1	100	8	8	100	9	9	100	48	48	100.0
17		Watukenongo	4	4	100	3	3	100	0	0	0	3	3	100.00	1	1	100	2	2	100	16	16	100	29	29	100.0
18	Ngoro	Ngoro	7	7	100	2	2	100	0	0	0	7	2	28.57	0	0	0	0	0	0	0	0	0	16	11	68.8
19		Manduro	6	6	100	2	2	100	7	7	100	10	10	100.00	3	3	100	0	0	0	1	1	100	29	29	100.0
20	Dlanggu	Dlanggu	0	0	0	1	1	100	0	0	0	0	0	0.0	1	1	100	0	0	0	1	1	100	3	3	100.0
21	Kutorejo	Kutorejo	4	4	100	0	0	0	2	2	100	10	10	100.00	0	0	0	0	0	0	26	26	100	42	42	100.0
22		Pesanggrahan	2	1	50	0	0	0	0	0	0	8	6	75.00	1	1	100	0	0	0	2	2	100	13	10	76.9
23	Pacet	Pacet	3	3	100	2	2	100	2	2	100	3	3	100.00	3	3	100	3	3	100	3	3	100	19	19	100.0
24		Pandan	14	14	100	5	5	100	0	0	0	9	9	100.00	5	5	100	0	0	0	3	3	100	36	36	100.0
25	Trawas	Trawas	4	4	100	10	7	70	0	0	0	7	4	57.14	1	1	100	0	0	0	10	7	70	32	23	71.9
26	Gondang	Gondang	0	0	0	0	0	0	9	9	100	9	9	100.00	4	4	100	4	4	100	3	2	66.66	29	28	96.6
27	Jatirejo	Jatirejo	3	2	66.66	0	0	0	0	0	0	7	7	100.00	1	1	100	2	2	100	5	5	100	18	17	94.4
JUMLAH (KAB/KOTA)			**157**	**151**	**96.18**	**56**	**53**	**94.64**	**37**	**29**	**78378.00**	**404**	**330**	**816832.0**	**90**	**89**	**98.89**	**38**	**38**	**100**	**245**	**241**	**98.37**	1027	931	90.7

Sumber: Bidang Kesmas

TABEL 84

KASUS COVID-19 MENURUT MENURUT KECAMATAN DAN PUSKESMAS
KABUPATEN MOJOKERTO
TAHUN 2022

NO	KECAMATAN	PUSKESMAS	KASUS KONFIRMASI	SEMBUH	MENINGGAL	ANGKA KESEMBUHAN (RR)	ANGKA KEMATIAN (CFR)
1	*2*	*3*	*4*	*5*	*6*	*7*	*8*
1	Sooko	Sooko	448	448	0	100	0
2	Trowulan	Trowulan	95	95	0	100	0
3		Tawangsari	86	86	0	100	0
4	Puri	Puri	302	302	0	100	0
5	Mojoanyar	Gayaman	212	212	0	100	0
6	Bangsal	Bangsal	250	250	0	100	0
7	Gedeg	Gedeg	125	125	0	100	0
8		Lespadangan	87	87	0	100	0
9	Kemlagi	Kemlagi	75	75	0	100	0
10		Kedungsari	60	59	1	98.33	1.67
11	Dawarblandong	Dawarblandong	109	109	0	100	0
12	Jetis	Kupang	253	253	0	100	0
13		Jetis	104	104	0	100	0
14	Mojosari	Mojosari	229	229	0	100	0
15		Modopuro	129	129	0	100	0
16	Pungging	Pungging	190	190	0	100	0
17		Watukenongo	79	79	0	100	0
18	Ngoro	Ngoro	238	238	0	100	0
19		Manduro	74	74	0	100	0
20	Dlanggu	Dlanggu	146	146	0	100	0
21	Kutorejo	Kutorejo	106	106	0	100	0
22		Pesanggrahan	109	109	0	100	0
23	Pacet	Pacet	87	87	0	100	0
24		Pandan	52	52	0	100	0
25	Trawas	Trawas	75	75	0	100	0
26	Gondang	Gondang	88	88	0	100	0
27	Jatirejo	Jatirejo	98	98	0	100	0
TOTAL KAB/KOTA			3906	3905	1	99.974	0.026

Sumber: Bidang P2P

TABEL 85

KASUS COVID-19 BERDASARKAN JENIS KELAMIN DAN KELOMPOK UMUR MENURUT KECAMATAN DAN PUSKESMAS
KABUPATEN MOJOKERTO
TAHUN 2022

NO	KECAMATAN	PUSKESMAS	0-4 TAHUN		5-6 TAHUN		7-14 TAHUN		15-59 TAHUN		≥ 60 TAHUN		TOTAL	
			L	P	L	P	L	P	L	P	L	P	L	P
1	*2*	*3*	*4*	*5*	*6*	*7*	*8*	*9*	*10*	*11*	*12*	*13*	*14*	*15*
1	Sooko	Sooko	8	11	3	3	5	6	185	166	32	29	233	215
2	Trowulan	Trowulan	2	2	1	1	1	3	43	28	8	6	55	40
3		Tawangsari	7	2	0	0	1	2	39	25	6	4	53	33
4	Puri	Puri	13	5	0	2	0	6	122	118	20	16	155	147
5	Mojoanyar	Gayaman	5	5	0	0	3	3	88	82	19	7	115	97
6	Bangsal	Bangsal	8	7	1	3	3	3	97	94	16	18	125	125
7	Gedeg	Gedeg	2	3	0	1	0	0	66	44	2	7	70	55
8		Lespadangan	3	1	1	0	1	1	47	26	2	5	54	33
9	Kemlagi	Kemlagi	2	0	0	1	2	0	30	36	3	1	37	38
10		Kedungsari	2	1	0	0	1	2	23	25	5	1	31	29
11	Dawarblandong	Dawarblandong	1	2	0	0	0	1	54	41	6	4	61	48
12	Jetis	Kupang	7	7	0	0	4	0	140	77	11	7	162	91
13		Jetis	2	3	0	0	1	0	37	49	6	6	46	58
14	Mojosari	Mojosari	10	3	0	1	4	3	92	95	8	13	114	115
15		Modopuro	4	2	1	1	1	0	54	52	6	8	66	63
16	Pungging	Pungging	3	4	0	0	2	3	74	78	13	13	92	98
17		Watukenongo	3	1	0	0	2	1	35	30	5	2	45	34
18	Ngoro	Ngoro	8	3	0	1	0	0	91	111	11	14	109	129
19		Manduro	1	1	0	0	1	1	31	31	4	4	37	37
20	Dlanggu	Dlanggu	3	6	0	0	3	0	51	57	12	14	69	77
21	Kutorejo	Kutorejo	0	3	0	0	3	0	43	40	11	6	57	49
22		Pesanggrahan	5	3	0	0	1	0	51	43	3	3	60	49
23	Pacet	Pacet	1	1	0	0	1	0	31	33	9	11	42	45
24		Pandan	0	2	0	0	0	2	17	25	6	0	23	29
25	Trawas	Trawas	3	0	0	0	0	1	41	25	2	3	46	29
26	Gondang	Gondang	4	1	0	1	0	1	28	41	5	7	37	51
27	Jatirejo	Jatirejo	2	3	0	0	0	1	37	40	8	7	47	51
TOTAL KAB/KOTA			109	82	7	15	40	40	1647	1512	239	216	2041	1865

Sumber: Bidang P2P

TABEL 86

CAKUPAN VAKSINASI COVID-19 DOSIS 1 MENURUT USIA, KECAMATAN DAN PUSKESMAS
KABUPATEN MOJOKERTO
TAHUN 2022

NO	KECAMATAN	PUSKESMAS	USIA 6-11 TAHUN			USIA 12-17 TAHUN			USIA 18-59 TAHUN			USIA ≥ 60 TAHUN			CAKUPAN TOTAL		
			SASARAN	HASIL VAKSINASI	%	SASARAN	HASIL VAKSINASI	%	SASARAN	HASIL VAKSINASI	%	SASARAN	HASIL VAKSINASI	%	SASARAN	HASIL VAKSINASI	%
1	*2*	*3*	*4*	*5*	*6.00*	*7*	*8*	*9.00*	*10*	*11*	*12.00*	*13*	*14*	*15.00*	*16*	*17*	*18.00*
1	Sooko	Sooko	6366	6321	99.29	4955	9387	189.45	38672	38126	98.59	6241	4794	76.81	56234	58628	104.26
2	Trowulan	Trowulan	3113	3325	106.81	2952	2732	92.55	18824	16777	89.13	3345	2553	76.32	28234	25387	89.92
3		Tawangsari	3089	2763	89.45	2296	2468	107.49	13915	17204	123.64	2435	2315	95.07	21735	24750	113.87
4	Puri	Puri	6092	6354	104.30	5248	4557	86.83	32434	27482	84.73	5980	4526	75.69	49754	42919	86.26
5	Mojoanyar	Gayaman	4095	3714	90.70	3936	3366	85.52	25711	20240	78.72	3460	3037	87.77	37202	30357	81.60
6	Bangsal	Bangsal	5399	5027	93.11	5300	4918	92.79	37603	27905	74.21	6069	4933	81.28	54371	42783	78.69
7	Gedeg	Gedeg	2984	3057	102.45	3320	4148	124.94	27394	25870	94.44	5352	4203	78.53	39050	37278	95.46
8		Lespadangan	1685	1668	98.99	1312	1202	91.62	9573	7342	76.69	3908	1726	44.17	16478	11938	72.45
9	Kemlagi	Kemlagi	2708	2795	103.21	3936	1680	42.68	24173	15554	64.34	3144	3293	104.74	33961	23322	68.67
10		Kedungsari	2222	1965	88.43	2624	3522	134.22	16523	10122	61.26	2640	1970	74.62	24009	17579	73.22
11	Dawarblandong	Dawarblandong	4167	4052	97.24	5904	4629	78.40	33879	25195	74.37	4690	4932	105.16	48640	38808	79.79
12	Jetis	Kupang	4775	4581	95.94	2952	3142	106.44	19303	18062	93.57	4845	3420	70.59	31875	29205	91.62
13		Jetis	2950	2592	87.86	2296	1871	81.49	15007	13419	89.42	3435	2400	69.87	23688	20282	85.62
14	Mojosari	Mojosari	6224	6459	103.78	3763	9419	250.31	30943	45935	148.45	5878	3679	62.59	46808	65492	139.92
15		Modopuro	3579	3285	91.79	2624	2376	90.55	17186	14628	85.12	2640	2480	93.94	26029	22769	87.48
16	Pungging	Pungging	3970	3819	96.20	3936	6532	165.96	24732	21769	88.02	3980	2693	67.66	36618	34813	95.07
17		Watukenongo	1996	1910	95.69	2296	1900	82.75	14488	11277	77.84	2935	1805	61.50	21715	16892	77.79
18	Ngoro	Ngoro	5214	4244	81.40	4333	4039	93.21	30205	27146	89.87	4718	3133	66.41	44470	38562	86.71
19		Manduro	2744	2344	85.42	1968	2034	103.35	12890	13741	106.60	2230	1596	71.57	19832	19715	99.41
20	Dlanggu	Dlanggu	4833	4247	87.88	5248	4162	79.31	32814	24303	74.06	4780	3743	78.31	47675	36455	76.47
21	Kutorejo	Kutorejo	2687	2579	95.98	2952	3164	107.18	19273	15791	81.93	2845	2412	84.78	27757	23946	86.27
22		Pesanggrahan	3139	2657	84.64	2624	2166	82.55	17126	16028	93.59	3140	2079	66.21	26029	22930	88.09
23	Pacet	Pacet	2874	2588	90.05	3280	3608	110.00	20922	17762	84.90	3050	2751	90.20	30126	26709	88.66
24		Pandan	2656	2449	92.21	3298	3768	114.25	26703	18500	69.28	3842	2879	74.93	36499	27596	75.61
25	Trawas	Trawas	2567	2282	88.90	4264	2498	58.58	25810	19801	76.72	4665	2754	59.04	37306	27335	73.27
26	Gondang	Gondang	3576	3109	86.94	5904	4386	74.29	33236	19825	59.65	4290	2909	67.81	47006	30229	64.31
27	Jatirejo	Jatirejo	4757	4073	85.62	6050	6217	102.76	34172	23282	68.13	4395	3622	82.41	49374	37194	75.33
TOTAL KAB/KOTA			100461	94259	93.83	99571	103891	104.34	653511	553086	84.63	108932	82637	75.86	962475	833873	86.64

Sumber: Bidang P2P

TABEL 86

CAKUPAN VAKSINASI COVID-19 DOSIS 1 MENURUT KECAMATAN DAN FASKES PEMBERI LAYANAN VAKSINASI COVID 19
KABUPATEN MOJOKERTO
Periode : 14 Januari 2021 sd 31 Desember 2022

NO	KECAMATAN	FASKES PEMBERI LAYANAN VAKSINASI COVID_19 (PKM, RS, klinik DLL)	HASIL VAKSINASI (ABS)						
			SDMK	LANSIA	Yan Publik	Masy Rentan & Masyarakat Umum	Remaja	ANAK	TOTAL VAKSINASI
1	2	3	4	5	6	7	8	9	10
1	Sooko	Sooko	873	4794	5878	31375	9387	6321	58628
2	Trowulan	Trowulan	48	2553	1138	15591	2732	3325	25387
3		Tawangsari	90	2315	1234	15880	2468	2763	24750
4	Puri	Puri	125	4526	2916	24441	4557	6354	42919
5	Mojoanyar	Gayaman	112	3037	2010	18118	3366	3714	30357
6	Bangsal	Bangsal	353	4933	2031	25521	4918	5027	42783
7	Gedeg	Gedeg	582	4203	2959	22329	4148	3057	37278
8		Lespadangan	36	1726	955	6351	1202	1668	11938
9	Kemlagi	Kemlagi	55	3293	1516	13983	1680	2795	23322
10		Kedungsari	44	1970	944	9134	3522	1965	17579
11	Dawarblandong	Dawarblandong	222	4932	1693	23280	4629	4052	38808
12	Jetis	Kupang	119	3420	916	17027	3142	4581	29205
13		Jetis	56	2400	969	12394	1871	2592	20282
14	Mojosari	Mojosari	959	3679	5555	39421	9419	6459	65492
15		Modopuro	117	2480	1162	13349	2376	3285	22769
16	Pungging	Pungging	125	2693	1825	19819	6532	3819	34813
17		Watukenongo	44	1805	1299	9934	1900	1910	16892
18	Ngoro	Ngoro	358	3133	3340	23448	4039	4244	38562
19		Manduro	81	1596	1138	12522	2034	2344	19715
20	Dlanggu	Dlanggu	159	3743	2045	22099	4162	4247	36455
21	Kutorejo	Kutorejo	70	2412	1457	14264	3164	2579	23946
22		Pesanggrahan	50	2079	1334	14644	2166	2657	22930
23	Pacet	Pacet	63	2751	1814	15885	3608	2588	26709
24		Pandan	370	2879	2892	15238	3768	2449	27596
25	Trawas	Trawas	65	2754	2390	17346	2498	2282	27335
26	Gondang	Gondang	80	2909	1898	17847	4386	3109	30229
27	Jatirejo	Jatirejo	104	3622	2958	20220	6217	4073	37194
TOTAL KAB			5360	82637	56266	491460	103891	94259	833873

Sumber : Sistem Informasi Satu Data KPCPEN per Tanggal 24 Januari 2023

TABEL 87

CAKUPAN VAKSINASI COVID-19 DOSIS 2 MENURUT USIA KECAMATAN DAN PUSKESMAS
KABUPATEN MOJOKERTO
TAHUN 2022

NO	KECAMATAN	PUSKESMAS	USIA 6-11 TAHUN			USIA 12-17 TAHUN			USIA 18-59 TAHUN			USIA ≥ 60 TAHUN			CAKUPAN TOTAL		
			SASARAN	HASIL VAKSINASI	%	SASARAN	HASIL VAKSINASI	%	SASARAN	HASIL VAKSINASI	%	SASARAN	HASIL VAKSINASI	%	SASARAN	HASIL VAKSINASI	%
1	2	3	4	5	6.00	7	8	9.00	10	11	12.00	13	14	15.00	16	17	18.00
1	Sooko	Sooko	6366	5605	88.05	4955	8790	177.40	38672	32405	83.79	6241	4171	66.83	56234	50971	90.64
2	Trowulan	Trowulan	3113	2721	87.41	2952	2315	78.42	18824	13346	70.90	3345	1965	58.74	28234	20347	72.07
3		Tawangsari	3089	2469	79.93	2296	2019	87.94	13915	13311	95.66	2435	1758	72.20	21735	19557	89.98
4	Puri	Puri	6092	5591	91.78	5248	4417	84.17	32434	25227	77.78	5980	3913	65.43	49754	39148	78.68
5	Mojoanyar	Gayaman	4095	3367	82.22	3936	3411	86.66	25711	19075	74.19	3460	2827	81.71	37202	28680	77.09
6	Bangsal	Bangsal	5399	4445	82.33	5300	3911	73.79	37603	24541	65.26	6069	4227	69.65	54371	37124	68.28
7	Gedeg	Gedeg	2984	2753	92.26	3320	3644	109.76	27394	24400	89.07	5352	3570	66.70	39050	34367	88.01
8		Lespadangan	1685	1528	90.68	1312	1127	85.90	9573	6920	72.29	3908	1434	36.69	16478	11009	66.81
9	Kemlagi	Kemlagi	2708	1796	66.32	3936	1467	37.27	24173	14001	57.92	3144	2772	88.17	33961	20036	59.00
10		Kedungsari	2222	1721	77.45	2624	3199	121.91	16523	9745	58.98	2640	1794	67.95	24009	16459	68.55
11	Dawarblandong	Dawarblandong	4167	3569	85.65	5904	4083	69.16	33879	22372	66.04	4690	4384	93.48	48640	34408	70.74
12	Jetis	Kupang	4775	4210	88.17	2952	3344	113.28	19303	18267	94.63	4845	3141	64.83	31875	28962	90.86
13		Jetis	2950	2362	80.07	2296	1823	79.40	15007	13321	88.77	3435	2114	61.54	23688	19620	82.83
14	Mojosari	Mojosari	6224	5373	86.33	3763	10820	287.54	30943	39404	127.34	5878	3282	55.84	46808	58879	125.79
15		Modopuro	3579	2843	79.44	2624	2633	100.34	17186	14982	87.18	2640	2176	82.42	26029	22634	86.96
16	Pungging	Pungging	3970	3428	86.35	3936	4383	111.36	24732	20814	84.16	3980	2141	53.79	36618	30766	84.02
17		Watukenongo	1996	1863	93.34	2296	2702	117.68	14488	10746	74.17	2935	1529	52.10	21715	16840	77.55
18	Ngoro	Ngoro	5214	3491	66.95	4333	3319	76.60	30205	31693	104.93	4718	2575	54.58	44470	41078	92.37
19		Manduro	2744	2021	73.65	1968	1674	85.06	12890	13853	107.47	2230	1321	59.24	19832	18869	95.14
20	Dlanggu	Dlanggu	4833	3579	74.05	5248	3746	71.38	32814	20344	62.00	4780	3045	63.70	47675	30714	64.42
21	Kutorejo	Kutorejo	2687	2323	86.45	2952	3324	112.60	19273	14155	73.44	2845	1852	65.10	27757	21654	78.01
22		Pesanggrahan	3139	2086	66.45	2624	1756	66.92	17126	11904	69.51	3140	1460	46.50	26029	17206	66.10
23	Pacet	Pacet	2874	2083	72.48	3280	3726	113.60	20922	15005	71.72	3050	2200	72.13	30126	23014	76.39
24		Pandan	2656	2321	87.39	3298	4898	148.51	26703	16252	60.86	3842	2412	62.78	36499	25883	70.91
25	Trawas	Trawas	2567	1988	77.44	4264	1936	45.40	25810	16400	63.54	4665	2243	48.08	37306	22567	60.49
26	Gondang	Gondang	3576	2450	68.51	5904	3404	57.66	33236	15023	45.20	4290	2234	52.07	47006	23111	49.17
27	Jatirejo	Jatirejo	4757	3510	73.79	6050	5278	87.24	34172	20195	59.10	4395	3062	69.67	49374	32045	64.90
TOTAL KAB/KOTA			100461	81496	81.12	99571	97149	97.57	653511	497701	76.16	108932	69602	63.89	962475	745948	77.50

Sumber: Bidang P2P

TABEL 87

CAKUPAN VAKSINASI COVID-19 DOSIS 2 MENURUT KECAMATAN DAN FASKES PEMBERI LAYANAN VAKSINASI COVID 19
KABUPATEN MOJOKERTO
Periode : 14 Januari 2021 sd 31 Desember 2022

NO	KECAMATAN	FASKES PEMBERI LAYANAN VAKSINASI COVID_19 (PKM, RS, klinik DLL)	HASIL VAKSINASI (ABS)						
			SDMK	LANSIA	Yan Publik	Masy Rentan & Masyarakat Umum	Remaja	ANAK	TOTAL VAKSINASI
1	2	3	4	5	6	7	8	9	10
1	Sooko	Sooko	859	4171	4870	26676	8790	5605	50971
2	Trowulan	Trowulan	51	1965	1060	12235	2315	2721	20347
3		Tawangsari	90	1758	1248	11973	2019	2469	19557
4	Puri	Puri	128	3913	2455	22644	4417	5591	39148
5	Mojoanyar	Gayaman	113	2827	2131	16831	3411	3367	28680
6	Bangsal	Bangsal	354	4227	2351	21836	3911	4445	37124
7	Gedeg	Gedeg	589	3570	3463	20348	3644	2753	34367
8		Lespadangan	36	1434	868	6016	1127	1528	11009
9	Kemlagi	Kemlagi	54	2772	1811	12136	1467	1796	20036
10		Kedungsari	44	1794	1137	8564	3199	1721	16459
11	Dawarblandong	Dawarblandong	221	4384	1717	20434	4083	3569	34408
12	Jetis	Kupang	118	3141	1035	17114	3344	4210	28962
13		Jetis	58	2114	1028	12235	1823	2362	19620
14	Mojosari	Mojosari	945	3282	5103	33356	10820	5373	58879
15		Modopuro	112	2176	1367	13503	2633	2843	22634
16	Pungging	Pungging	115	2141	1902	18797	4383	3428	30766
17		Watukenongo	47	1529	1307	9392	2702	1863	16840
18	Ngoro	Ngoro	364	2575	3947	27382	3319	3491	41078
19		Manduro	77	1321	1218	12558	1674	2021	18869
20	Dlanggu	Dlanggu	159	3045	1895	18290	3746	3579	30714
21	Kutorejo	Kutorejo	64	1852	1241	12850	3324	2323	21654
22		Pesanggrahan	49	1460	1440	10415	1756	2086	17206
23	Pacet	Pacet	62	2200	1784	13159	3726	2083	23014
24		Pandan	365	2412	2921	12966	4898	2321	25883
25	Trawas	Trawas	66	2243	2088	14246	1936	1988	22567
26	Gondang	Gondang	83	2234	1753	13187	3404	2450	23111
27	Jatirejo	Jatirejo	111	3062	2430	17654	5278	3510	32045
TOTAL KAB			5334	69602	55570	436797	97149	81496	745948

Sumber : Sistem Informasi Satu Data KPCPEN per Tanggal 24 Januari 2023