



**DINAS KESEHATAN  
KABUPATEN MOJOKERTO**

# PROFIL KESEHATAN 2023

EDISI 1



## SAMBUTAN KEPALA DINAS KESEHATAN KABUPATEN MOJOKERTO

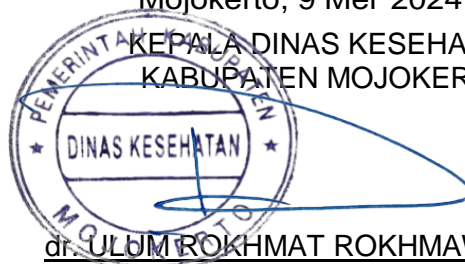
Puji syukur kami panjatkan kehadirat Tuhan Yang Maha Esa, karena dengan Rahmat dan Hidayah-Nya penyusunan Profil Kesehatan Kabupaten Mojokerto Tahun 2023 ini dapat diterbitkan. Walaupun melalui proses yang tidak mudah, dikarenakan dalam pengumpulan data dan informasinya belum sepenuhnya memanfaatkan sarana elektronik/teknologi informasi. Penghargaan dan ucapan terima kasih kami sampaikan kepada semua pihak yang telah berkontribusi dalam penyusunan Profil Kesehatan Kabupaten Mojokerto Tahun 2023 ini.

Profil merupakan gambaran kinerja sektor kesehatan baik pemerintah maupun swasta selama satu tahun dan juga membandingkan pencapaian tahun-tahun sebelumnya. Dengan tersusunnya Profil Kesehatan ini, diharapkan dapat bermanfaat khususnya bagi pengelola program dalam melaksanakan evaluasi dan perencanaan program kesehatan dimasa mendatang, maupun bagi petugas kesehatan pada umumnya dan instansi terkait yang membutuhkan data di sektor kesehatan.

Kami menyadari sepenuhnya bahwa penyusunan Profil Kesehatan Kabupaten Mojokerto Tahun 2023 ini masih jauh dari sempurna, oleh karena itu untuk meningkatkan mutu penyajian kami mengharapkan saran, tanggapan dan peran serta dari semua pihak, khususnya untuk penyusunan pada tahun mendatang yang harus ditingkatkan secara terus – menerus. Semoga Profil Kesehatan Kabupaten Mojokerto tahun 2023 ini dapat memberikan manfaat bagi semua pihak, baik institusi pemerintah, institusi swasta, organisasi profesi, mahasiswa dan kelompok masyarakat lainnya.

Mojokerto, 9 Mei 2024

KEPALA DINAS KESEHATAN  
KABUPATEN MOJOKERTO



dr. ULUM ROKHMAT ROKHMAWAN, M.H.

NIP. 19741113 200604 1 008



## DAFTAR ISI

SAMBUTAN KEPALA DINAS KESEHATAN KABUPATEN MOJOKERTO .....	i
DAFTAR ISI .....	ii
DAFTAR LAMPIRAN .....	iv
DAFTAR GAMBAR .....	x
DAFTAR TABEL .....	xii
BAB I      Gambaran Umum .....	1
A. Kondisi Geografis dan Administrasi .....	2
B. Keadaan Penduduk .....	2
C. Keadaan Pendidikan .....	4
BAB II     Sarana Kesehatan .....	7
A. Sarana Kesehatan .....	8
B. Akses dan Mutu Pelayanan Kesehatan .....	13
C. Upaya Kesehatan Berbasis Masyarakat .....	14
BAB III    SDM Kesehatan .....	17
BAB IV    Pembiayaan Kesehatan .....	20
A. Jaminan Pemeliharaan Kesehatan .....	21
B. Pembiayaan Kesehatan .....	23
BAB V     Kesehatan Keluarga .....	25
A. Kesehatan Ibu .....	26
B. Kesehatan Anak .....	35
C. Perbaikan Gizi Masyarakat .....	46
D. Kesehatan Usia Produktif .....	54
E. Kesehatan Usia Lanjut .....	55
BAB VI    Pengendalian Penyakit .....	58
A. Penyakit Menular Langsung .....	59
B. Penyakit menular yang Dapat Dicegah dengan Imunisasi .....	70
C. Kejadian Luar Biasa .....	75
D. Penyakit Tular Vektor dan Zoonosis .....	75
E. Penyakit Tidak Menular .....	76



BAB VII	Kesehatan Lingkungan .....	81
	A. Pengawasan Sarana Air Minum .....	82
	B. Akses Sanitasi Layak (JAMBAN SEHAT) .....	84
	C. Desa STBM (Sanitasi Total Berbasis Masyarakat) .....	86
	D. Tempat Fasilitas Umum (TFU) .....	87
	E. Tempat Pengelolaan Pangan (TPP) .....	88

Lampiran



## DAFTAR LAMPIRAN

Tabel 1	Luas Wilayah, Jumlah Desa/Kelurahan, Jumlah Penduduk, Jumlah Rumah Tangga dan Kepadatan Penduduk Menurut Kecamatan Tahun 2023
Tabel 2	Jumlah Penduduk Menurut Jenis Kelamin dan Kelompok Umur Kabupaten Mojokerto Tahun 2023
Tabel 3	Penduduk Berumur 15 Tahun ke Atas yang Melek Huruf dan Ijazah Tertinggi yang Diperoleh Menurut Jenis Kelamin Kabupaten Mojokerto Tahun 2023
Tabel 4	Jumlah Fasilitas Pelayanan Kesehatan Menurut Kepemilikan Kabupaten Mojokerto Tahun 2023
Tabel 5	Jumlah Kunjungan Pasien Baru Rawat Jalan, Rawat Inap dan Kunjungan Gangguan Jiwa di Sarana Pelayanan Kesehatan Kabupaten Mojokerto Tahun 2023
Tabel 6	Persentase Rumah Sakit Dengan Kemampuan Pelayanan Gawat Darurat (GADAR) Level I Kabupaten Mojokerto Tahun 2023
Tabel 7	Angka Kematian Pasien Di Rumah Sakit Kabupaten Mojokerto Tahun 2023
Tabel 8	Indikator Kinerja Pelayanan Di Rumah Sakit Kabupaten Mojokerto Tahun 2023
Tabel 9	Persentase Puskesmas Dengan Ketersediaan Obat Esensial Menurut Puskesmas dan Kecamatan Kabupaten Mojokerto Tahun 2023
Tabel 10	Persentase Ketersediaan Obat Esensial Kabupaten Mojokerto Tahun 2023
Tabel 11	Persentase Puskesmas Dengan Ketersediaan Vaksin Imunisasi dasar Lengkap (IDL) Menurut Kecamatan dan Puskesmas Kabupaten Mojokerto Tahun 2023
Tabel 12	Jumlah Posyandu Dan Posbindu PTM Menurut Kecamatan dan Puskesmas Kabupaten Mojokerto Tahun 2023
Tabel 13	Jumlah Tenaga Medis Di Fasilitas Kesehatan Kabupaten Mojokerto Tahun 2023
Tabel 14	Jumlah Tenaga Keperawatan dan Tenaga Kebidanan Di Fasilitas Kesehatan Kabupaten Mojokerto Tahun 2023
Tabel 15	Jumlah Tenaga Kesehatan Masyarakat, Kesehatan Lingkungan, Dan Gizi Di Fasilitas Kesehatan Kabupaten Mojokerto Tahun 2023
Tabel 16	Jumlah Tenaga Teknik Biomedika, Keterampilan Fisik, Dan Keteknisan Medik Di





Fasilitas Kesehatan Kabupaten Mojokerto Tahun 2023

Tabel 17	Jumlah Tenaga Kefarmasian Di Fasilitas Kesehatan Kabupaten Mojokerto Tahun 2023
Tabel 18	Jumlah Tenaga Penunjang/Pendukung Kesehatan Di Fasilitas Kesehatan Kabupaten Mojokerto Tahun 2023
Tabel 19	Cakupan Jaminan Kesehatan Penduduk Menurut Jenis Kepesertaan Kabupaten Mojokerto Tahun 2023
Tabel 20	Alokasi Anggaran Kesehatan Kabupaten Mojokerto Tahun 2023
Tabel 21	Jumlah Kelahiran Menurut Jenis Kelamin, Kecamatan, dan Puskesmas Kabupaten Mojokerto Tahun 2023
Tabel 22	Jumlah Kematian Ibu Menurut Kecamatan dan Puskesmas Kabupaten Mojokerto Tahun 2023
Tabel 23	Jumlah Kematian Ibu Menurut Penyebab, Kecamatan, dan Puskesmas Kabupaten Mojokerto Tahun 2023
Tabel 24	Cakupan Pelayanan Kesehatan Pada Ibu Hamil, Ibu Bersalin, Dan Ibu Nifas Menurut Kecamatan dan Puskesmas Kabupaten Mojokerto Tahun 2023
Tabel 25	Cakupan Imunisasi Td Pada Ibu Hamil Menurut Kecamatan dan Puskesmas Kabupaten Mojokerto Tahun 2023
Tabel 26	Persentase Cakupan Imunisasi Td Pada Wanita Usia Subur Yang Tidak Hamil Menurut Kecamatan dan Puskesmas Kabupaten Mojokerto Tahun 2023
Tabel 27	Persentase Cakupan Imunisasi Td Pada Wanita Usia Subur (Hamil Dan Tidak Hamil) Menurut Kecamatan dan Puskesmas Kabupaten Mojokerto Tahun 2023
Tabel 28	Jumlah Ibu Hamil Yang Mendapatkan dan Mengonsumsi Tablet Tambah Darah (TTD) Menurut Kecamatan dan Puskesmas Kabupaten Mojokerto Tahun 2023
Tabel 29	Peserta KB Aktif Metode Modern Menurut Jenis Kontrasepsi, dan Peserta Aktif Mengalami Efek Samping, Komplikasi Kegagalan dan Drop Out Menurut Kecamatan dan Puskesmas Kabupaten Mojokerto Tahun 2023
Tabel 30	Pasangan Usia Subur (PUS) Dengan status 4 Terlalu (4T) dan ALKI yang Menjadi Peserta KB Aktif Menurut Kecamatan dan Puskesmas Kabupaten Mojokerto Tahun 2023
Tabel 31	Cakupan Dan Proporsi Peserta Kb Pasca Persalinan Menurut Jenis Kontrasepsi, Kecamatan, dan Puskesmas Kabupaten Mojokerto 2023
Tabel 32	Jumlah Dan Persentase Komplikasi Kebidanan Menurut Jenis Kelamin, Kecamatan, dan Puskesmas Kabupaten Mojokerto Tahun 2023
Tabel 33	Jumlah dan Persentase Komplikasi Neonatal Menurut Jenis Kelamin, Kecamatan, dan Puskesmas Kabupaten Mojokerto Tahun 2023



Tabel 34	Jumlah Kematian Neonatal, Post Neonatal, Bayi, Dan Balita Menurut Jenis Kelamin, Kecamatan, dan Puskesmas Kabupaten Mojokerto Tahun 2023
Tabel 35	Jumlah Kematian Neonatal, dan Post Neonatal Menurut Penyebab Utama, Kecamatan, dan Puskesmas Kabupaten Mojokerto Tahun 2023
Tabel 36	Jumlah Kematian Anak Balita Menurut Penyebab Utama, Kecamatan, dan Puskesmas Kabupaten Mojokerto Tahun 2023
Tabel 37	Bayi Berat Badan Lahir Rendah (BBLR) dan Prematur Menurut Jenis Kelamin, Kecamatan, dan Puskesmas Kabupaten Mojokerto Tahun 2023
Tabel 38	Cakupan Kunjungan Neonatal Menurut Jenis Kelamin, Kecamatan, dan Puskesmas Kabupaten Mojokerto Tahun 2023
Tabel 39	Bayi Baru Lahir Mendapat IMD* Dan Pemberian Asi Eksklusif Pada Bayi < 6 Bulan Menurut Kecamatan dan Puskesmas Kabupaten Mojokerto Tahun 2023
Tabel 40	Cakupan Pelayanan Kesehatan Bayi Menurut Jenis Kelamin, Kecamatan, dan Puskesmas Kabupaten Mojokerto Tahun 2023
Tabel 41	Cakupan Desa/Kelurahan Universal Child Immunization (UCI) Menurut Kecamatan dan Puskesmas Kabupaten Mojokerto Tahun 2023
Tabel 42	Cakupan Imunisasi Hepatitis B0 (0 -7 Hari) Dan BCG Pada Bayi Menurut Jenis Kelamin, Kecamatan, dan Puskesmas Kabupaten Mojokerto Tahun 2023
Tabel 43	Cakupan Imunisasi Dpt-Hb-Hib 3, Polio 4*, Campak Rubela, Dan Imunisasi Dasar Lengkap Pada Bayi Menurut Jenis Kelamin, Kecamatan, dan Puskesmas Kabupaten Mojokerto Tahun 2023
Tabel 44	Cakupan Imunisasi Lanjutan Dpt-HB-Hib 4 Dan Campajk Rubela 2 Pada Anak Usia Dibawah Dua Tahun (Baduta) Menurut Jenis Kelamin, Kecamatan, dan Puskesmas Kabupaten Mojokerto Tahun 2023
Tabel 45	Cakupan Pemberian Vitamin A Pada Bayi Dan Anak Balita Menurut Kecamatan dan Puskesmas Kabupaten Mojokerto Tahun 2023
Tabel 46	Cakupan Pelayanan Kesehatan Balita Menurut Jenis Kelamin, Kecamatan, dan Puskesmas Kabupaten Mojokerto Tahun 2023
Tabel 47	Jumlah Balita Ditimbang Menurut Jenis Kelamin, Kecamatan, dan Puskesmas Kabupaten Mojokerto Tahun 2023
Tabel 48	Status Gizi Balita Berdasarkan Indeks BB/U, TB/U, Dan BB/TB Menurut Kecamatan dan Puskesmas Kabupaten Mojokerto Tahun 2023
Tabel 49	Cakupan Pelayanan Kesehatan Peserta Didik SD/MI, SMP/MTS, SMA/MA Serta Usia Pendidikan Dasar Menurut Kecamatan dan Puskesmas Kabupaten Mojokerto Tahun 2023
Tabel 50	Pelayanan Kesehatan Gigi Dan Mulut Menurut Kecamatan dan Puskesmas



Kabupaten Mojokerto Tahun 2023

Tabel 51	Pelayanan Kesehatan Gigi Dan Mulut Pada Anak SD Dan Setingkat Menurut Jenis Kelamin, Kecamatan, dan Puskesmas Kabupaten Mojokerto Tahun 2023
Tabel 52	Pelayanan Kesehatan Usia Produktif Menurut Jenis Kelamin, Kecamatan, dan Puskesmas Kabupaten Mojokerto Tahun 2023
Tabel 53	Calon Pengantin ( CATIN ) Mendapatkan Layanan Kesehatan Menurut Jenis Kelamin, Kecamatan, dan Puskesmas Kabupaten Mojokerto Tahun 2023
Tabel 54	Cakupan Pelayanan Kesehatan Usia Lanjut Menurut Jenis Kelamin, Kecamatan, dan Puskesmas Kabupaten Mojokerto Tahun 2023
Tabel 55	Puskesmas Yang Melaksanakan Kegiatan Pelayanan Kesehatan Keluarga Kabupaten Mojokerto Tahun 2023
Tabel 56	Jumlah Terduga Tuberkulosis, Kasus Tuberkulosis, Kasus Tuberkulosis Anak, dan Treatment Coverage (TC) Menurut Jenis Kelamin, Kecamatan, dan Puskesmas Kabupaten Mojokerto Tahun 2023
Tabel 57	Angka Kesembuhan Dan Pengobatan Lengkap Serta Keberhasilan Pengobatan Tuberkulosis Menurut Jenis Kelamin, Kecamatan, dan Puskesmas Kabupaten Mojokerto Tahun 2023
Tabel 58	Penemuan Kasus Pneumonia Balita Menurut Jenis Kelamin, Kecamatan, dan Puskesmas Kabupaten Mojokerto Tahun 2023
Tabel 59	Jumlah Kasus HIV Menurut Jenis Kelamin Dan Kelompok Umur Kabupaten Mojokerto Tahun 2023
Tabel 60	Persentase ODHIV Baru Mendapatkan Pengobatan Menurut Kecamatan dan Puskesmas Kabupaten Mojokerto Tahun 2023
Tabel 61	Kasus Diare Yang Dilayani Menurut Jenis Kelamin, Kecamatan, dan Puskesmas Kabupaten Mojokerto Tahun 2023
Tabel 62	Deteksi Dini Hepatitis B Pada Ibu Hamil Menurut Kecamatan dan Puskesmas Kabupaten Mojokerto Tahun 2023
Tabel 63	Jumlah Bayi yang Lahir dari Ibu Reaktif HBsAg dan Mendapatkan HBIG Kabupaten Mojokerto Tahun 2023
Tabel 64	Kasus Baru Kusta Menurut Jenis Kelamin, Kecamatan, dan Puskesmas Kabupaten Mojokerto Tahun 2023
Tabel 65	Kasus Baru Kusta Cacat Tingkat 0, Cacat Tingkat 2, Penderita Kusta Anak < 15 Tahun, Menurut Kecamatan dan Puskesmas Kabupaten Mojokerto Tahun 2023
Tabel 66	Jumlah Kasus Terdaftar Dan Angka Prevalensi Penyakit Kusta Menurut Tipe/Jenis, Usia, Kecamatan, dan Puskesmas Kabupaten Mojokerto Tahun





2023

- Tabel 67 Penderita Kusta Selesai Berobat (Release From Reatment/RFT) Menurut Tipe, Kecamatan, dan Puskesmas Kabupaten Mojokerto Tahun 2023
- Tabel 68 Jumlah Kasus AFP (Non Polio) Menurut Kecamatan dan Puskesmas Kabupaten Mojokerto Tahun 2023
- Tabel 69 Jumlah Kasus Penyakit Yang Dapat Dicegah Dengan Imunisasi (PD3I) Menurut Jenis Kelamin, Kecamatan, dan Puskesmas Kabupaten Mojokerto Tahun 2023
- Tabel 70 Kejadian Luar Biasa (KLB) Di Desa/Kelurahan Yang ditangani < 24 Jam Kabupaten Mojokerto Tahun 2023
- Tabel 71 Jumlah Penderita Dan Kematian Pada KLB Menurut Jenis Kejadian Luar Biasa (KLB) Kabupaten Mojokerto Tahun 2023
- Tabel 72 Kasus Demam Berdarah Dengue (DBD) Menurut Jenis Kelamin, Kecamatan, dan Puskesmas Kabupaten Mojokerto Tahun 2023
- Tabel 73 Kesakitan Dan Kematian Akibat Malaria Menurut Jenis Kelamin, Kecamatan, dan Puskesmas Kabupaten Mojokerto Tahun 2023
- Tabel 74 Penderita Kronis Filariasis Menurut Jenis Kelamin, Kecamatan, dan Puskesmas Kabupaten Mojokerto Tahun 2023
- Tabel 75 Pelayanan Kesehatan Penderita Hipertensi Menurut Jenis Kelamin, Kecamatan, dan Puskesmas Kabupaten Mojokerto Tahun 2023
- Tabel 76 Pelayanan Kesehatan Penderita Diabetes Melitus (DM) Menurut Kecamatan dan Puskesmas Kabupaten Mojokerto Tahun 2023
- Tabel 77 Cakupan Deteksi Dini Kanker Leher Rahim Dengan Metode IVA Dan Kanker Payudara Dengan Pemeriksaan Klinis (SADANIS) Menurut Kecamatan dan Puskesmas Kabupaten Mojokerto Tahun 2023
- Tabel 78 Pelayanan Kesehatan Orang Dengan Gangguan Jiwa (ODGJ) Berat Menurut Kecamatan dan Puskesmas Kabupaten Mojokerto Tahun 2023
- Tabel 79 Persentase Sarana Air Minum Yang Diawasi/Diperiksa Kualitas Air Minumnya Sesuai Standar Kabupaten Mojokerto Tahun 2023
- Tabel 80 Jumlah KK Dengan Akses Terhadap Fasilitas Sanitasi Yang Aman (Jamban Sehat) Menurut Kecamatan dan Puskesmas Kabupaten Mojokerto Tahun 2023
- Tabel 81 Sanitasi Total Berbasis Masyarakat dan Rumah Sehat Menurut Kecamatan dan Puskesmas Kabupaten Mojokerto Tahun 2023
- Tabel 82 Persentase Tempat dan Fasilitas Umum (TFU) yang Dilakukan Pengawasan Sesuai Standar Menurut Kecamatan dan Puskesmas Kabupaten Mojokerto Tahun 2023
- Tabel 83 Persentase Tempat Pengelolaan Pangan (TPP) yang Memenuhi Syarat



Kesehatan Menurut Kecamatan dan Puskesmas Kabupaten Mojokerto Tahun 2023

- Tabel 84 Kasus Covid-19 Menurut Kecamatan dan Puskesmas Kabupaten Mojokerto Tahun 2023
- Tabel 85 Kasus Covid-19 Berdasarkan Jenis Kelamin dan Kelompok Umur Menurut Kecamatan dan Puskesmas Kabupaten Mojokerto Tahun 2023
- Tabel 86a Cakupan Vaksinasi Covid-19 Dosis 1 Menurut Usia, Kecamatan, dan Puskesmas Kabupaten Mojokerto Tahun 2023
- Tabel 86b Cakupan Vaksinasi Covid-19 Dosis 1 Menurut Kecamatan dan Faskes Pemberi Layanan Vaksinasi Covid 19 Kabupaten Mojokerto Tahun 2023
- Table 87a Cakupan Vaksinasi Covid-19 Dosis 2 Menurut Usia, Kecamatan, dan Puskesmas Kabupaten Mojokerto Tahun 2023
- Tabel 87b Cakupan Vaksinasi Covid-19 Dosis 2 Menurut Kecamatan dan Faskes Pemberi Layanan Vaksinasi Covid 19 Kabupaten Mojokerto Tahun 2023



## DAFTAR GAMBAR

- Gambar 1.1 Peta Administrasi Kabupaten Mojokerto
- Gambar 1.2 Penduduk Menurut Jenis Kelamin Dan Kelompok Umur Kab. Mojokerto Tahun 2023
- Gambar 1.3 Persentase Pendidikan Tertinggi yang Ditamatkan Kab.Mojokerto Tahun 2023
- Gambar 2.1 Sarana Pelayanan Kesehatan Lain Kab. Mojokerto Tahun 2023
- Gambar 2.2 Sarana Produksi dan Distribusi Kefarmasian Kab. Mojokerto Tahun 2023
- Gambar 2.3 Data Posyandu Menurut Strata di Kab. Mojokerto Tahun 2023
- Gambar 2.4 Perkembangan Jumlah Posbindu PTM di Kab. Mojokerto Tahun 2018 – 2023
- Gambar 3.1 Rekapitulasi Sumber Daya Manusia di Kab. Mojokerto Tahun 2023
- Gambar 4.1 Cakupan Peserta Jaminan Kesehatan di Kab. Mojokerto Tahun 2023
- Gambar 5.1 Jumlah Kematian Ibu Menurut Penyebab di Kab. Mojokerto Tahun 2023
- Gambar 5.2 Jumlah Kematian Ibu di Kab. Mojokerto Tahun 2018- 2023
- Gambar 5.3 Kunjungan K1 dan K4 di Kab. Mojokerto Tahun 2018 - 2023
- Gambar 5.4 Ibu Bersalin/Nifas Ditolong Tenaga Kesehatan dan di Fasilitas Pelayanan Kesehatan di Kab. Mojokerto Tahun 2018 -2023
- Gambar 5.5 Cakupan Ibu Nifas Mendapat Kapsul Vitamin A di Kab. Mojokerto tahun 2018-2023
- Gambar 5.6 Cakupan Peserta KB aktif dan KB Pasca Persalinan Menurut Jenis Kontrasepsi di Kabupaten Mojokerto Tahun 2023
- Gambar 5.7 Penanganan Komplikasi Kebidanan dan Neonatal Tahun 2018 – 2023
- Gambar 5.8 Penyebab Kematian Neonatal di Kab.Mojokerto Tahun 2023
- Gambar 5.9 Angka kematian Neonatal, Bayi dan Anak Balita di Kabupaten Mojokerto Tahun 2018 – 2023
- Gambar 5.10 Jumlah Kunjungan Neonatal Lengkap di Kab. Mojokerto Tahun 2018-2023
- Gambar 5.11 Pelayanan Kesehatan Bayi di Kab.Mojokerto Tahun 2023
- Gambar 5.12 Pelayanan Kesehatan Balita di Kab.Mojokerto Tahun 2023
- Gambar 5.13 Cakupan pelayanan Kesehatan Peserta Didik Tahun Ajaran 2021/2023 Kab.Mojokerto
- Gambar 5.14 Cakupan Imunisasi Bayi Berdasarkan jenis Imunisasi di Kab. Mojokerto Tahun 2023
- Gambar 5.15 Cakupan Desa/Kelurahan UCI di Kab. Mojokerto tahun 2023
- Gambar 5.16 Cakupan Imunisasi DPT-HB-Hib (4) dan Campak/MR2 di Kab. Mojokerto Tahun 2023
- Gambar 5.17 Status Gizi di Kabupaten Mojokerto Tahun 2023



- Gambar 5.18 Jumlah Bayi BBLR di Kab. Mojokerto Tahun 2018-2023
- Gambar 5.19 Jumlah Bayi yang Diberi ASI Eksklusif di Kab. Mojokerto Tahun 2018-2023
- Gambar 5.20 Pelayanan Kesehatan Gigi dan Mulut di Kab. Mojokerto Tahun 2023
- Gambar 5.21 Pelayanan Kesehatan Reproduksi di Kab.Mojokerto Tahun 2023
- Gambar 5.22 Pelayanan Kesehatan Usia Lanjut di Kab. Mojokerto Tahun 2023
- Gambar 6.1 Cakupan Penemuan Pneumonia Balita Dibeberapa Puskesmas di Kab.Mojokerto Tahun 2023
- Gambar 6.2 Persentase Kasus HIV menurut jenis kelamin dan kelompok umur di Kab.Mojokerto Tahun 2023
- Gambar 6.3 Persentase ODHIV Baru Mendapatkan Pengobatan di Kab. Mojokerto Tahun 2023
- Gambar 6.4 Persentase Puskesmas melaksanakan Deteksi Dini Hepatitis B Pada Ibu Hamil di Kab.Mojokerto tahun 2023
- Gambar 6.5 Kasus COVID-19 Menurut Puskesmas Kab.Mojokerto Tahun 2023
- Gambar 6.6 Kasus COVID-19 Berdasarkan Jenis Kelamin dan Kelompok Umur di Kab. Mojokerto Tahun 2023
- Gambar 6.7 Cakupan Vaksinasi COVID-19 Dosis 1 Menurut Usia di Kab. Mojokerto Tahun 2023
- Gambar 6.8 Cakupan Vaksinasi COVID-19 Dosis 1 Menurut FasKes Pemberi Layanan di Kabupaten Mojokerto Tahun 2023
- Gambar 6.9 Jumlah Kasus AFP di Kab. Mojokerto Tahun 2018-2023
- Gambar 6.10 Jumlah Kasus DBD di Kab. Mojokerto Tahun 2018-2023
- Gambar 6.11 Jumlah Penderita Hipertensi di Kab. Mojokerto Tahun 2018-2023
- Gambar 6.12 Jumlah IVA Positif dan Curiga Kanker Leher Rahim di Kab. Mojokerto Tahun 2023
- Gambar 6.13 Capaian Pelayanan Kesehatan Orang Dengan Gangguan Jiwa (ODGJ) Berat Per Puskesmas dikabupaten 2023
- Gambar 7.1 Sarana Air Minum yang Diawasi/Diperiksa Kualitas Air Minum Sesuai Standar per Puskesmas di Kab.Mojokerto Tahun 2023
- Gambar 7.2 Jumlah Penduduk dengan akses jamban sehat di Kab. Mojokerto Tahun 2018-2023
- Gambar 7.3 Jumlah Tempat dan Fasilitas Umum (TFU) yang Dilakukan Pengawasan Sesuai Standar Menurut Puskesmas di Mojokerto Tahun 2023
- Gambar 7.4 Jumlah Tempat Pengolahan Pangan (TPP) yang Memenuhi Syarat Sesuai Standar Tahun 2023



## DAFTAR TABEL

- Tabel 2.1 Nilai Indikator Pemakaian Tempat Tidur Rumah Sakit Kabupaten Mojokerto Tahun 2023
- Tabel 2.2 Jumlah Tempat Tidur Rawat Inap Kabupaten Mojokerto Tahun 2023
- Tabel 3.1 Rekapitulasi SDM Kesehatan Dihitung Per NIK di Kab. Mojokerto Tahun 2023





# **BAB 1**

# **GAMBARAN UMUM**



## A. KONDISI GEOGRAFIS DAN ADMINISTRASI

Kabupaten Mojokerto ditinjau dari astronomi dan geografis berada antara 7° 18' 35" sampai dengan 7° 39' 47" Lintang Selatan dan 5° 52' 0" Bujur Timur, tepatnya 50 km sebelah barat Ibukota Kabupaten Mojokerto yaitu Surabaya, dengan pusat pemerintahan terletak didalam wilayah Kota Mojokerto. Batas-batas wilayah yaitu:

- Sebelah Utara : Kabupaten Lamongan dan Kabupaten Gresik
- Sebelah Timur : Kabupaten Sidoarjo dan Kabupaten Gresik
- Sebelah Selatan : Kabupaten Malang dan Kabupaten Pasuruan
- Sebelah Barat : Kabupaten Jombang dan Kabupaten Malang



Gambar 1.1 Peta Administrasi Kabupaten Mojokerto

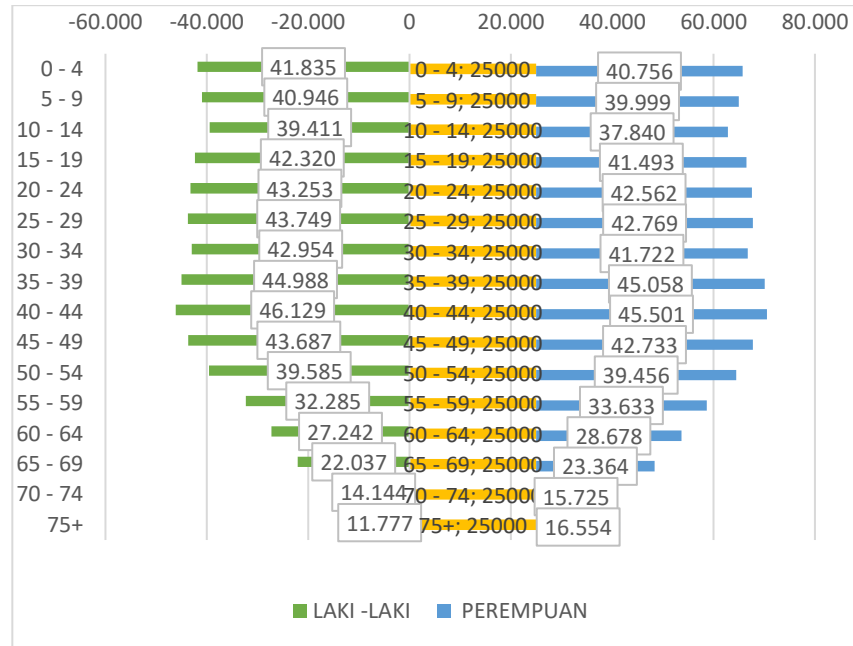
Seperti wilayah Jawa Timur pada umumnya, Kabupaten Mojokerto beriklim tropik, namun dalam 5 tahun terakhir lama musim penghujan dan musim kemarau mulai tidak seimbang. Sehingga mengakibatkan pergantian musim yang tidak tentu. Secara administrasi, Kabupaten Mojokerto terdiri dari 299 desa dan 5 kelurahan.

## B. KEADAAN PENDUDUK

Data kependudukan sangat penting dan mempunyai arti yang sangat strategis dalam pembangunan pada umumnya dan bidang kesehatan pada khususnya. Hampir semua kegiatan pembangunan kesehatan obyek sasarannya adalah masyarakat atau penduduk.



Jumlah penduduk Kabupaten Mojokerto menurut perhitungan proyeksi dari data pusdatin pada tahun 2023 sebanyak 1.154.185 jiwa dengan rincian jumlah penduduk laki-laki 576.342 jiwa dan jumlah penduduk perempuan 577.843 jiwa. Daerah dengan jumlah penduduk terbanyak adalah Kecamatan Mojosari (86.023 jiwa) sedangkan jumlah penduduk paling sedikit adalah Kecamatan Trawas (33.162 jiwa). Dimana jumlah rumah tangga 363.543 dan kepadatan penduduk per Km<sup>2</sup> adalah 1.190,7 Km<sup>2</sup>. (Tabel 1)



Gambar 1.2 Penduduk Menurut Jenis Kelamin Dan Kelompok Umur Kab. Mojokerto Tahun 2023

Jumlah penduduk usia (0 – 4 tahun) sebesar 82.591 jiwa, usia (5 – 9 tahun) sebesar 80.945 jiwa, usia (10 – 14 tahun) sebesar 77.251 jiwa, usia (15 – 19 tahun) sebesar 83.813 jiwa, usia (20 – 24) sebesar 85.815 jiwa, usia (25 – 29) sebesar 86.518 jiwa, usia (30 – 34) sebesar 84.476 jiwa, usia (35 – 39) sebesar 90.046 jiwa, usia (40 – 44) sebesar 91.630 jiwa, usia (45 – 49) sebesar 86.420 jiwa, usia (50 – 54) sebesar 79.041 jiwa, usia (55 – 59) sebesar 65.918 jiwa, usia (60 – 64) sebesar 55.920 jiwa, usia (65 – 69) sebesar 45.401 jiwa, usia (70 – 74) sebesar 29.869 jiwa dan usia (75+ tahun) sebesar 28.331 jiwa (Tabel 2).

Indikator penting terkait distribusi penduduk menurut umur yang sering digunakan untuk mengetahui produktivitas penduduk yaitu Angka Beban Tanggungan atau Dependency Ratio. Angka Beban Tanggungan adalah angka yang menyatakan perbandingan antara banyaknya orang berumur tidak



produktif (belum produktif/umur di bawah 15 tahun dan tidak produktif lagi/umur 65 tahun ke atas) dengan yang berumur produktif (umur 15–64 tahun). Angka ini dapat digunakan sebagai indikator yang secara kasar dapat menunjukkan keadaan ekonomi suatu negara. Semakin tinggi persentase dependency ratio menunjukkan semakin tinggi beban yang harus ditanggung penduduk yang produktif untuk membiayai hidup penduduk yang belum produktif dan tidak produktif lagi. Sedangkan persentase dependency ratio yang semakin rendah menunjukkan semakin rendahnya beban yang ditanggung penduduk yang produktif untuk membiayai penduduk yang belum produktif dan tidak produktif lagi. Angka Beban Tanggungan penduduk Kabupaten Mojokerto pada tahun 2023 sebesar 42,53, artinya 100 penduduk Kabupaten Mojokerto yang produktif, disamping menanggung dirinya sendiri, juga menanggung 42,53 orang yang tidak produktif.

### **C. KEADAAN PENDIDIKAN**

Pendidikan bermutu dalam pembangunan sebuah bangsa (termasuk didalamnya pembangunan pada lingkup Kabupaten/Kota) dapat melahirkan sumber daya manusia (SDM) berkualitas dan berdaya saing. Tanpa pendidikan yang bermutu tidak mungkin tujuan pembangunan sebuah bangsa dapat terwujud dengan baik. Pendidikan bermutu dan pembangunan berkualitas bagaikan dua sisi mata uang yang tidak dapat dipisahkan satu sama lain. Hasil pembangunan pendidikan dapat dilihat melalui beberapa indikator seperti angka melek huruf, rata rata lama sekolah dan pendidikan tertinggi yang ditamatkan.

Kemampuan penduduk dalam membaca dan menulis merupakan kemampuan yang mendasar. Kemampuan baca tulis tersebut dapat dilihat berdasarkan indikator Angka Melek Huruf (AMH). Ukuran AMH digunakan untuk mengetahui seberapa banyak penduduk di suatu wilayah yang memiliki kemampuan dasar untuk memperluas akses informasi, sehingga bertambah pengetahuan dan keterampilan mereka, yang pada akhirnya penduduk tersebut mampu meningkatkan kualitas hidup diri, keluarga, maupun negaranya di berbagai bidang kehidupan. AMH merupakan persentase penduduk berumur 15 tahun ke atas yang dapat membaca dan menulis serta mengerti sebuah kalimat sederhana dalam hidupnya sehari-hari. Berdasarkan jenis kelamin, pada tahun 2023 Kabupaten Mojokerto AMH laki-laki 96,8 % lebih tinggi daripada AMH perempuan 94,4 %. (Tabel 3).

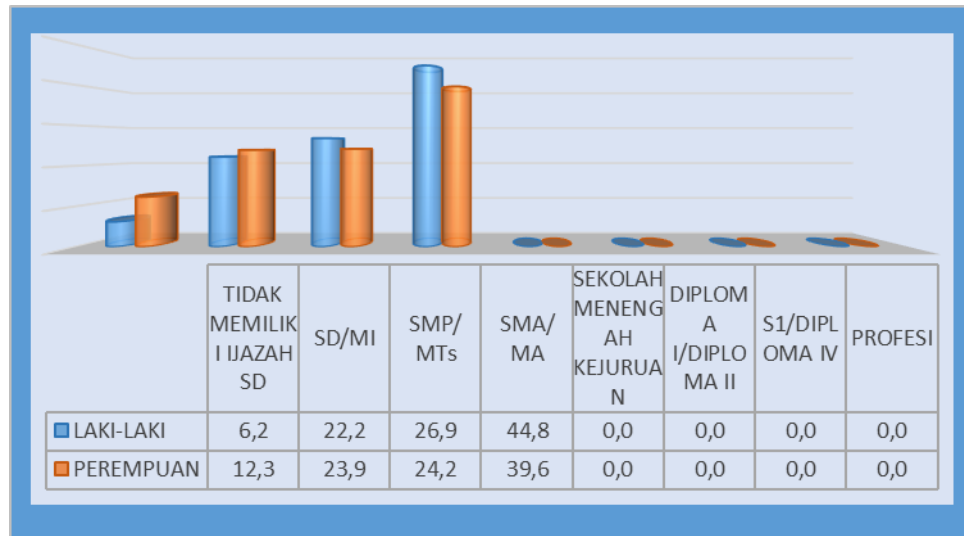


Setiap warga negara Indonesia berhak mendapatkan pendidikan yang layak sesuai dengan semangat pemerintah dalam mewujudkan wajib belajar 9 tahun. Meski pada prakteknya, pada setiap daerah tergantung kesiapan dan kemampuan daerah yang dapat diatur pada peraturan daerah masing-masing. Tingkat pendidikan masyarakat dapat diukur dengan berbagai indikator, salah satu indikator yang secara sensitif dapat mengukur tingkat pendidikan masyarakat yaitu Rata-rata Lama Sekolah (RLS).

Angka partisipasi sekolah adalah indikator pendidikan yang mengukur tingkat partisipasi sekolah penduduk menurut kelompok umur sekolah atau jenjang pendidikan tertentu. Ada tiga jenis indikator yang memberikan gambaran mengenai partisipasi sekolah yaitu Angka Partisipasi Sekolah (APS), Angka Partisipasi Kasar (APK), dan Angka Partisipasi Murni (APM). Angka Partisipasi Sekolah (APS) menggambarkan ukuran daya serap sistem pendidikan terhadap penduduk usia sekolah. APS yang tinggi menunjukkan tingginya partisipasi sekolah dari penduduk usia tertentu. APS merupakan indikator dasar yang digunakan untuk melihat akses pada pendidikan khususnya bagi penduduk usia sekolah. Nilai APS merupakan persentase jumlah murid kelompok usia sekolah tertentu yang bersekolah pada berbagai jenjang pendidikan dibagi dengan penduduk kelompok usia sekolah yang sesuai. APS secara umum dikategorikan menjadi 3 kelompok umur, yaitu 7-12 tahun mewakili umur setingkat SD, 13-15 tahun mewakili umur setingkat SMP/MTs, 16-18 tahun mewakili umur setingkat SMA/SMK, dan 19-24 tahun mewakili umur setingkat perguruan tinggi.

Angka Partisipasi Kasar (APK) adalah proporsi jumlah penduduk yang sedang bersekolah pada suatu jenjang pendidikan terhadap jumlah penduduk usia sekolah yang sesuai dengan jenjang pendidikan tersebut. Jika jumlah populasi murid yang bersekolah pada suatu jenjang tertentu melebihi jumlah anak pada batas usia sekolah sesuai jenjang yang bersesuaian, maka nilai APK pada jenjang tersebut akan lebih dari 100. Hal ini disebabkan karena adanya siswa yang sekolah walaupun usianya belum mencapai usia sekolah yang bersesuaian, siswa yang telat masuk sekolah, atau banyaknya pengulangan kelas pada siswa. Secara umum, APK digunakan untuk mengukur keberhasilan program pembangunan pendidikan yang diselenggarakan dalam rangka memperluas kesempatan bagi penduduk untuk mengenyam pendidikan.





Gambar 1.3 Persentase Pendidikan Tertinggi yang Ditamatkan Kab.Mojokerto Tahun 2023



# **BAB 2**

# **SARANA KESEHATAN**



## A. SARANA KESEHATAN

Derajat kesehatan masyarakat suatu daerah dipengaruhi oleh keberadaan sarana kesehatan. Fasilitas pelayanan kesehatan adalah suatu alat atau tempat yang digunakan untuk menyelenggarakan upaya pelayanan kesehatan baik promotif, kuratif maupun rehabilitatif yang dilakukan oleh pemerintah pusat, pemerintah daerah dan/atau masyarakat.

Fasilitas Pelayanan Kesehatan yang terdiri dari FKTP/Fasilitas Kesehatan Tingkat Pertama (Puskesmas, klinik pratama, praktik mandiri tenaga kesehatan), Laboratorium Kesehatan, Unit Transfusi Darah, FKTRL/Fasilitas Kesehatan Tingkat Rujukan Lanjut (rumah sakit umum dan rumah sakit khusus), dan Fasilitas produksi dan distribusi kefarmasian.

### 1. RUMAH SAKIT

Peningkatan mutu pelayanan kesehatan menjadi isu utama dalam pembangunan kesehatan baik dalam lingkup nasional maupun global. Dalam pengembangan masyarakat yang semakin kritis maka mutu pelayanan akan menjadi sorotan. Rumah Sakit sebagai salah satu penyelenggara pelayanan kesehatan telah mengalami banyak kemajuan. Upaya kesehatan yang bersifat kuratif dan rehabilitatif dapat diperoleh melalui rumah sakit yang juga berfungsi sebagai penyedia pelayanan kesehatan rujukan. Mutu pelayanan Rumah Sakit dapat dilihat dari aspek- aspek penyelenggaraan pelayanan gawat darurat, aspek efisiensi dan efektifitas pelayanan serta keselamatan pasien.

Berdasarkan jenis pelayanan yang diberikan, Rumah Sakit dikategorikan menjadi Rumah Sakit umum dan Rumah Sakit khusus. Rumah sakit umum adalah rumah sakit yang memberikan pelayanan kesehatan pada semua bidang dan jenis penyakit. Adapun rumah sakit khusus adalah rumah sakit yang memberikan pelayanan utama pada satu bidang atau satu jenis penyakit tertentu berdasarkan disiplin ilmu, golongan umur, organ, jenis penyakit, atau kekhususan lainnya.

Berdasarkan kepemilikannya Rumah Sakit di Kabupaten Mojokerto terdiri dari 1 Rumah Sakit Umum milik Pemprov, 2 Rumah Sakit Umum Daerah, 8 Rumah Sakit Umum milik swasta. Rumah sakit yang mampu gadar level 1 sebanyak 11 Rumah Sakit (Tabel 4). Dimana sarana kesehatan dengan mampu gadar level 1 adalah Gawat darurat level 1 adalah tempat pelayanan gawat darurat yang memiliki Dokter



Umum on site (berada di tempat) 24 jam dengan kualifikasi GELS dan/atau ATLS + ACLS, serta memiliki alat transportasi dan komunikasi.

Jumlah tempat tidur di 11 rumah sakit sebanyak 1.312 buah. Jumlah pasien keluar (hidup+mati) sebanyak 109.796 jiwa, pasien keluar mati sebanyak 3.140 jiwa dan pasien keluar mati  $\geq$  48 jam dirawat sebanyak 1.495 (Tabel 7).

Jumlah kunjungan rawat jalan di seluruh Rumah Sakit Kabupaten Mojokerto sebesar 679.780 jiwa, jumlah kunjungan rawat inap di seluruh Rumah Sakit Kabupaten Mojokerto sebesar 114.978 jiwa (Tabel 5).

Indikator	2023	Standar KEMENKES RI
BOR	76,40%	60-85%
BTO	84 Kali	40-50 Kali
TOI	1 Hari	1-3 Hari
ALOS	3 Hari	6-9 Hari
NDR	13,6	< 25/1000 pasien keluar
GDR	28,6	Tidak > 45/1000 pasien keluar

Tabel 2.1 Nilai Indikator Pemakaian Tempat Tidur Rumah Sakit di Kab. Mojokerto Tahun 2023

Indikator BOR (Bed Occupancy Rate) sebesar 76,4 %, angka tersebut telah memenuhi standar yang ditetapkan Kementerian Kesehatan RI yaitu antara 60-85%. Untuk rata-rata lama hari perawatan/Average Length of Stay (ALOS) selama 3 hari, angka tersebut tidak memenuhi standar yang ditetapkan Kementerian Kesehatan RI yaitu antara 6-9 hari. TOI (Turn Over Interval) yaitu nilai rata-rata hari tempat tidur tidak ditempati dari saat terisi ke saat terisi berikutnya. Indikator ini juga memberikan gambaran tingkat efisiensi dari penggunaan tempat tidur. Dimana angka TOI selama 1 hari. BTO (Bed Turn Over) yaitu jumlah hari perawatan dibagi jumlah kapasitas tempat tidur. BTO sebesar 84 kali, angka ini memenuhi standar nasional 40-50 kali.



## 2. PUSAT KESEHATAN MASYARAKAT (PUSKESMAS)

Peraturan Menteri Kesehatan Republik Indonesia Nomor 43 Tahun 2019 tentang Pusat Kesehatan Masyarakat mendefinisikan Puskesmas adalah fasilitas pelayanan kesehatan yang menyelenggarakan upaya kesehatan masyarakat dan upaya kesehatan perorangan tingkat pertama, dengan lebih mengutamakan upaya promotif dan preventif di wilayah kerjanya. Puskesmas merupakan ujung tombak pelayanan kesehatan sampai ditingkat Kecamatan. Sampai dengan tahun 2022, jumlah Puskesmas di Kabupaten Mojokerto sebanyak 27 puskesmas yang terdiri dari 17 puskesmas rawat inap dan 10 puskesmas non rawat inap. Untuk jumlah tempat tidur di puskesmas rawat inap ada 252 TT.

No	PUSKESMAS	Jumlah Tempat Tidur
1	Sooko	16
2	Tawang Sari	18
3	Puri	15
4	Gayaman	10
5	Bangsar	10
6	Kemlaji	10
7	Dawarblandong	12
8	Kupang	9
9	Jetis	9
10	Pungging	8
11	Manduro	13
12	Dlanggu	15
13	Kutorejo	16
14	Pacet	21
15	Trawas	12
16	Gondang	23
17	Jatirejo	35
<b>TOTAL</b>		<b>252</b>

Tabel 2.2 Jumlah Tempat Tidur Puskesmas Rawat Inap Kabupaten Mojokerto Tahun 2023

Pembangunan kesehatan yang diselenggarakan di Puskesmas bertujuan untuk mewujudkan wilayah kerja Puskesmas yang sehat, dengan masyarakat yang:

- a. Memiliki perilaku sehat yang meliputi kesadaran, kemauan, dan kemampuan hidup sehat.
- b. Mampu menjangkau Pelayanan Kesehatan bermutu.
- c. Hidup dalam lingkungan sehat.





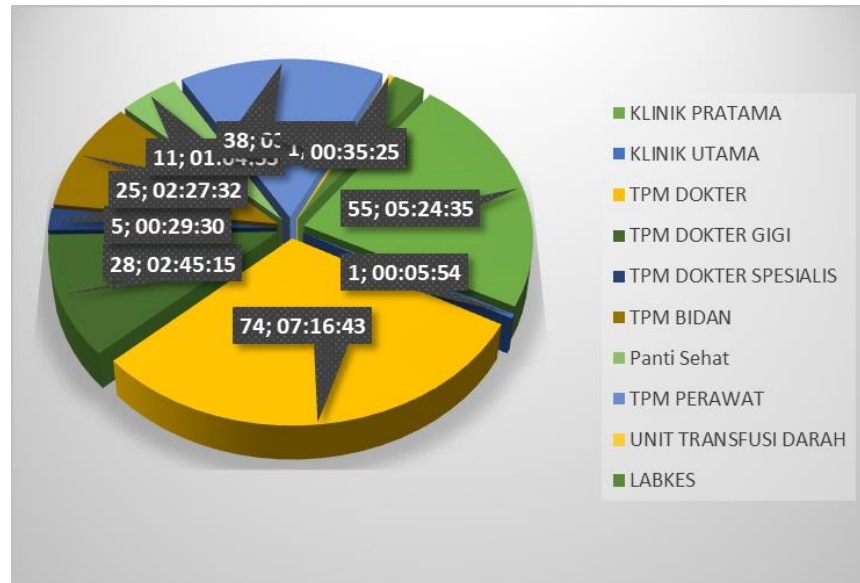
d. Memiliki derajat kesehatan yang optimal, baik individu, keluarga, kelompok, dan masyarakat.

Puskesmas mempunyai tugas melaksanakan kebijakan kesehatan untuk mencapai tujuan pembangunan kesehatan di wilayah kerjanya. Untuk mencapai tujuan pembangunan kesehatan, Puskesmas mengintegrasikan program yang dilaksanakannya dengan pendekatan keluarga. Pendekatan keluarga merupakan salah satu cara Puskesmas mengintegrasikan program untuk meningkatkan jangkauan sasaran dan mendekatkan akses pelayanan kesehatan di wilayah kerjanya dengan mendatangi keluarga.

Puskesmas untuk dapat menjangkau semua pelayanan di lapisan masyarakat memiliki Pustu sebanyak 55 tersebar di 304 Desa. Sarana prasarana yang dimiliki oleh Puskesmas diantaranya terdapat 27 Puskesmas Keliling (Tabel 4). Upaya kesehatan perorangan tingkat pertama dilaksanakan dalam beberapa bentuk, diantaranya rawat jalan dan rawat inap. Cakupan jumlah kunjungan pasien baru rawat inap di Puskesmas Kabupaten Mojokerto tahun 2023 sebesar 4.954 dan cakupan kunjungan pasien baru rawat jalan di Puskesmas Kabupaten Mojokerto tahun 2023 sebesar 1.775.131 (Tabel 5).

### **3. SARANA PELAYANAN KESEHATAN LAINNYA**

Sarana pelayanan kesehatan lain yang ada di Kabupaten Mojokerto diantaranya terdiri dari klinik pratama ada 55, Klinik Utama 1, Tempat Praktik Mandiri Dokter 78, Tempat Praktik Mandiri Dokter Gigi 28, Tempat Praktik Mandiri Dokter Spesialis 5, Tempat Praktik Mandiri Bidan 25, Tempat Praktik Mandiri Perawat 38, Panti Sehat 11, Unit Transfusi Darah ada 1 dan Laboratorium Kesehatan ada 6 bisa dilihat dari diagram dibawah ini.



Gambar 2.1 Sarana Pelayanan Kesehatan Lain Kab. Mojokerto Tahun 2023

#### 4. SARANA PRODUKSI DAN DISTRIBUSI KEFARMASIAN

Salah satu kebijakan pelaksanaan dalam Program Obat dan Perbekalan Kesehatan adalah pengendalian obat dan perbekalan kesehatan diarahkan untuk menjamin keamanan, khasiat dan mutu sediaan farmasi dan alat kesehatan. Hal ini bertujuan untuk melindungi masyarakat dari bahaya yang disebabkan oleh penyalahgunaan sediaan farmasi dan alat kesehatan atau penggunaan yang salah/tidak tepat serta tidak memenuhi mutu keamanan dan pemanfaatan yang dilakukan sejak proses produksi, distribusi hingga penggunaannya di masyarakat. Pengaturan standar pelayanan kefarmasian di Puskesmas yaitu untuk meningkatkan mutu pelayanan kefarmasian dan melindungi masyarakat dari penggunaan obat yang tidak rasional dalam rangka keselamatan pasien (patient safety). Standar pelayanan kefarmasian di Puskesmas meliputi standar pengelolaan sediaan farmasi dan Bahan Medis Habis Pakai (BMHP) dan Pelayanan Farmasi Klinik. Pengelolaan sediaan farmasi dan BMHP meliputi perencanaan kebutuhan, permintaan, penerimaan, penyimpanan, pendistribusian, pengendalian, pencatatan, pelaporan dan pengarsipan serta pemantauan dan evaluasi pengelolaan.

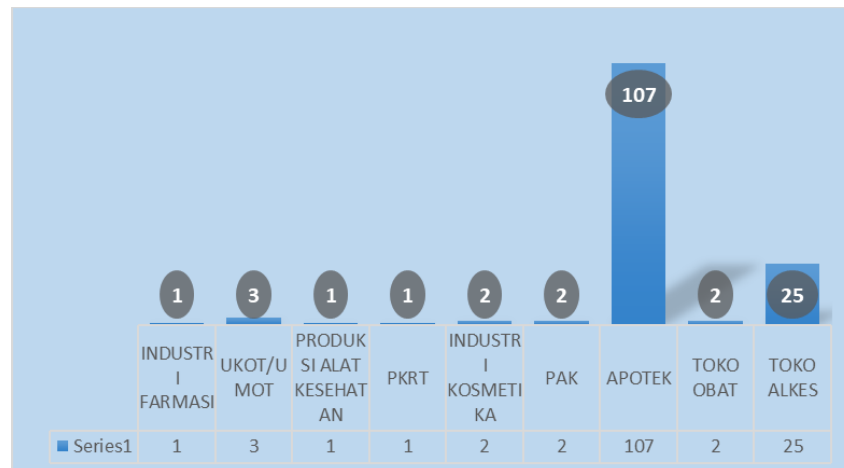


Persentase Puskesmas dengan ketersediaan obat dan vaksin esensial adalah persentase Puskesmas yang memiliki 100 % obat dan vaksin esensial, pemantauan dilaksanakan di 27 puskesmas.

Fasilitas produksi dan distribusi kefarmasian adalah sarana yang digunakan untuk memproduksi obat, bahan baku obat, obat tradisional, dan kosmetika. Yang termasuk 11 sarana produksi kefarmasian antara lain industri farmasi, Industri Obat Tradisional/Ekstrak Bahan Alam (IOT/IEBA), industri kosmetika, Usaha Kecil Obat Tradisional/ Usaha Mikro Obat Tradisional (UKOT/UMOT), produksi alat kesehatan, Penyalur Alat Kesehatan (PAK), apotek, toko obat dan toko alkes.

Fasilitas distribusi sediaan farmasi adalah sarana yang digunakan untuk mendistribusikan atau menyalurkan sediaan farmasi. Yang termasuk sarana produksi kefarmasian antara lain pedagang Besar Farmasi (PBF) dan Instalasi Sediaan Farmasi. Di Kabupaten Mojokerto tahun 2023 tidak terdapat PBF, tetapi memiliki produksi alat kesehatan sebanyak 1 di Kabupaten Mojokerto tahun 2022.

Apotek di Kabupaten Mojokerto tahun 2023 sebanyak 107. Toko obat sebanyak 2 toko dan Toko alkes sebanyak 25.



Gambar 2.2 Sarana Produksi dan Distribusi Kefarmasian Kab. Mojokerto Tahun 2023

## B. AKSES DAN MUTU PELAYANAN KESEHATAN

Akses ke pelayanan kesehatan merupakan pusat dari penyelenggaraan sistem pelayanan kesehatan. Mutu pelayanan kesehatan adalah suatu langkah ke arah peningkatan pelayanan kesehatan baik untuk



individu maupun untuk populasi sesuai dengan keluaran yang diharapkan dan sesuai dengan pengetahuan profesional terkini. Salah satu upaya meningkatkan akses masyarakat kepada fasilitas pelayanan kesehatan (Fasyankes) adalah melalui pembangunan Puskesmas dan peningkatan sarana, prasarana dan alat Puskesmas yang ada.

Di FKTP terdapat kunjungan rawat jalan dan kunjungan rawat inap. Rawat jalan adalah pelayanan medis kepada seorang pasien untuk tujuan pengamatan, diagnosis, pengobatan, rehabilitasi, dan pelayanan kesehatan lainnya, tanpa mengharuskan pasien tersebut dirawat inap. Sedangkan Rawat inap (opname) adalah istilah yang berarti proses perangkapan pasien oleh tenaga kesehatan profesional akibat penyakit tertentu, dimana pasien diinapkan di suatu ruangan.

Pada tahun 2023 Kunjungan pasien baru rawat inap di Puskesmas Kabupaten Mojokerto tahun 2023 sebesar 4.954 jiwa dan cakupan kunjungan pasien baru rawat jalan di Puskesmas Kabupaten Mojokerto tahun 2023 sebesar 1.775.131 Jiwa. Rumah Sakit merupakan salah satu penyelenggara pelayanan kesehatan dan berfungsi sebagai sarana pelayanan kesehatan rujukan dari Puskesmas dan jaringannya. Oleh karena itu, rumah sakit perlu memperhatikan mutu dan kualitas pelayanan kesehatannya. Mutu pelayanan rumah sakit diantaranya dapat dilihat dari aspek-aspek penyelenggaraan pelayanan gawat darurat, aspek efisiensi dan efektivitas pelayanan serta keselamatan pasien. Beberapa indikator untuk mengetahui mutu efisiensi rumah sakit antara lain: pemanfaatan tempat tidur, pemanfaatan tenaga, pemanfaatan penunjang medik, dan keuangan. Indikator pemanfaatan tempat tidur sendiri yang mudah kita lihat dan kita ketahui adalah melalui angka BOR / Bed Occupancy Rate, BTO / Bed Turn Over, ALOS / Average Length of Stay, TOI / Turn Over Interval.

Selain meningkatkan akses dan mutu pelayanan di Puskesmas juga pada tingkat pelayanan kesehatan Rujukan. Ada 3 Rumah Sakit milik pemerintah dan 8 Rumah Sakit Swasta. Cakupan kunjungan di 11 Rumah Sakit Kabupaten Mojokerto total kunjungan rawat inap sebanyak 114.978 jiwa, kunjungan rawat jalan sebanyak 679.780 jiwa. (Tabel 5)

### **C. UPAYA KESEHATAN BERSUMBERDAYA MASYARAKAT (UKBM)**

Dalam upaya meningkatkan cakupan kesehatan kepada masyarakat berbagai upaya telah dikembangkan termasuk dengan memanfaatkan potensi



dan sumberdaya yang ada di masyarakat. Upaya Kesehatan Bersumberdaya Masyarakat (UKBM) adalah suatu upaya kesehatan yang dikelola dan diselenggarakan dari, oleh, dan bersama masyarakat, guna memberdayakan masyarakat dan memberikan kemudahan kepada masyarakat dalam memperoleh pelayanan kesehatan dasar.

Posyandu merupakan salah satu bentuk upaya kesehatan bersumber daya masyarakat yang dikelola dan diselenggarakan, oleh, untuk dan bersama masyarakat dalam pembangunan bidang kesehatan. Terutama kegiatan peningkatan tumbuh kembang bayi dan balita, kesehatan dasar bagi para ibu hamil, ibu menyusui dan wanita usia subur. Upaya Pemberdayaan masyarakat di bidang kesehatan adalah melalui pembentukan berbagai UKBM seperti Posyandu balita, Posyandu Lansia, Pos Kesehatan Desa (Poskesdes), dan lain-lain.


### **1) POSYANDU**

Salah satu bentuk UKBM adalah posyandu (pos pelayanan terpadu). Posyandu merupakan lembaga kemasyarakatan yang mewadahi pemberdayaan masyarakat dalam pelayanan sosial dasar dan pelaksanaannya dapat disinergikan dengan layanan lainnya sesuai potensi daerah. Secara kelembagaan posyandu merupakan Lembaga Kemasyarakatan Desa/Kelurahan. Sasaran posyandu adalah bayi, anak balita, ibu hamil, ibu nifas, ibu menyusui, lansia dan pasangan usia subur. posyandu aktif adalah posyandu yang memenuhi kriteria:

- 1) Melakukan kegiatan rutin posyandu minimal 8 kali/tahun
- 2) Memiliki minimal 5 orang kader
- 3) Sebanyak 3 dari 4 layanan di posyandu memenuhi cakupan minimal 50% sasaran sebanyak 8 bulan dalam satu tahun.

Untuk mendekatkan pelayanan kesehatan pada masyarakat melalui wadah keterpaduan lintas sektor dan masyarakat. Posyandu menyelenggarakan minimal 5 program prioritas. Posyandu di kelompokkan menjadi 4 strata yaitu Pratama, Madya, Purnama dan Mandiri. Jumlah posyandu Kabupaten Mojokerto 2023 sebanyak 1.286, dimana jumlah posyandu aktif sebanyak 1.286 (100%) (Tabel 12). Jumlah Posyandu Purnama 1.070 buah, Posyandu Mandiri 216 buah dan tidak ada lagi strata posyandu yang pratama dan madya(Tabel 12).





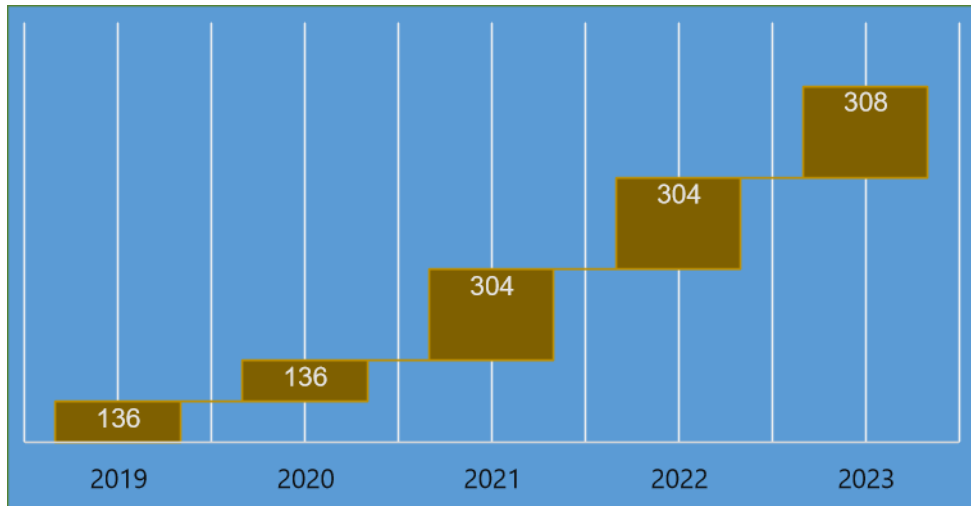
Gambar 2.3 Data Posyandu Menurut Strata di Kab. Mojokerto  
Tahun 2023

## 2) POSBINDU PTM

Posbindu PTM merupakan peran serta masyarakat dalam melakukan kegiatan deteksi dini dan pemantauan faktor risiko PTM Utama yang dilaksanakan secara terpadu, rutin, dan periodik. Faktor risiko penyakit tidak menular (PTM) meliputi merokok, konsumsi minuman beralkohol, pola makan tidak sehat, kurang aktifitas fisik, obesitas, stres, hipertensi, hiperglikemi, hiperkolesterol serta menindak lanjuti secara dini faktor risiko yang ditemukan melalui konseling kesehatan dan segera merujuk ke fasilitas pelayanan kesehatan dasar. Kelompok PTM Utama adalah diabetes melitus (DM), kanker, penyakit jantung dan pembuluh darah (PJPD), penyakit paru obstruktif kronis (PPOK), dan gangguan akibat kecelakaan dan tindak kekerasan.

Posbindu (Pos Pelayanan Terpadu) adalah kegiatan UKBM yang diselenggarakan secara integrasi oleh kelompok aktif masyarakat dalam upaya preventif dan screening (monitoring). Jumlah Pospindus sebanyak 308 (Tabel 12). Kegiatan Utama Posbindu PTM adalah sebagai berikut:

- 1) Deteksi dini faktor risiko dan monitoring penyakit tidak menular oleh masyarakat sedini mungkin
- 2) Konseling dan rujukan
- 3) Aktifitas bersama (senam, jalan sehat, bersepeda dll)



Gambar 2.4 Perkembangan Jumlah Posbindu PTM di Kab.Mojokerto  
Tahun 2018 – 2023



# **BAB 3**

# **SUMBER DAYA MANUSIA**

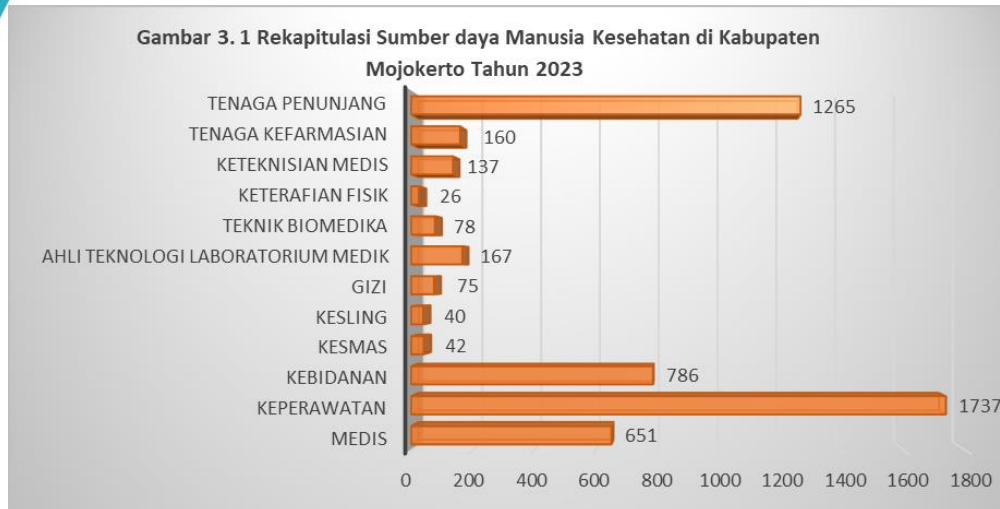
# **KESEHATAN**



Sumber Daya Manusia Kesehatan (SDMK) merupakan salah satu subsistem dalam Sistem Kesehatan Nasional yang mempunyai peranan penting dalam mencapai tujuan pembangunan kesehatan sebagai pelaksana upaya dan pelayanan kesehatan. Penyelenggaraan subsistem sumber daya manusia kesehatan terdiri dari perencanaan, pengadaan, pendayagunaan, pembinaan, dan pengawasan mutu sumber daya manusia kesehatan. Pengembangan dan pemberdayaan SDMK merupakan salah satu program teknis sehingga memerlukan perhatian yang sama dengan program-program kesehatan lainnya.

Informasi tentang Sumber Daya Manusia Kesehatan (SDM Kesehatan) yang disajikan dalam Profil Kesehatan ini merupakan output dari aplikasi Sistem Informasi Sumber Daya Manusia Kesehatan (SISDMK) yang masih berbasis excel. Output tersebut dihasilkan dari input data SDM Kesehatan dari fasilitas pelayanan kesehatan baik milik pemerintah maupun masyarakat (swasta) di wilayah Kabupaten/Kota dan Provinsi.

Sebagaimana diketahui bahwa penyelenggaraan upaya kesehatan tidak hanya dilakukan pemerintah, tapi juga diselenggarakan oleh swasta. Oleh karena itu gambaran situasi Ketersediaan tenaga kesehatan baik yang bekerja di sektor pemerintah maupun swasta perlu diketahui. Data ketenagaan ini diperoleh dari hasil pengumpulan data sumber daya kesehatan yang ada di Kabupaten Mojokerto termasuk honorer/tenaga kontrak dan perawat ponkesdes, yang meliputi tenaga yang ada di Puskesmas dan jaringannya, Rumah Sakit maupun yang ada pada Dinas Kesehatan di Kabupaten/Kota.



Sumber: Seksi SDK Dinas Kesehatan Kab. Mojokerto Tahun 2023

Gambar 3.1 Rekapitulasi Sumber Daya Manusia di Kab. Mojokerto Tahun 2023

Jumlah total SDM Kesehatan yang disajikan sesuai dengan angka total dalam tabel di atas, maka pada tahun ini, perhitungannya menjadi berbeda, karena adanya perubahan metode, dimana SDM kesehatan yang bekerja di lebih dari satu Fasyankes atau institusi kesehatan dihitung satu. Dengan demikian, jumlah SDM Kesehatan per Kabupaten/ Kota angkanya lebih kecil jika dibandingkan jumlah di tahun-tahun sebelumnya. Cara perhitungan, didasarkan pada nomor Induk Kependudukan (NIK) masing-masing SDM Kesehatan.

Tabel 3.1 Rekapitulasi SDM Kesehatan Dihitung Per NIK di Kab. Mojokerto Tahun 2023

NO	JENIS	Jenis Kelamin		
		L	P	
1	Medis	Dokter Spesialis	127	65
		Dokter Umum	174	190
		Dokter Gigi	27	60
		Dokter Spesialis Gigi	4	4
2	Perawat	549	1188	
3	Bidan	-	786	
4	Kesehatan Masyarakat	7	35	
5	Kesehatan Lingkungan	9	31	
6	Gizi	5	70	
7	Teknik Biomedika	ATLM	31	136
		Teknik Biomedika selain ATLM	40	38
8	Keterampilan Fisik	9	17	
9	Keteknisian Medis	40	97	
10	Kefarmasian	Tenaga Teknis Kefarmasian	11	112
		Apoteker	18	19
11	Tenaga Penunjang	Pejabat Struktural	25	25
		Tenaga Pendidik	2	0
		Dukungan Manajemen	621	582





# **BAB 4**

# **PEMBIAYAAN**

# **KESEHATAN**



## A. JAMINAN PEMELIHARAAN KESEHATAN

Dasar hukum yang paling utama adanya jaminan kesehatan adalah Undang-Undang Dasar Tahun 1945 Pasal 28 H, yaitu:

1. Setiap orang berhak hidup sejahtera lahir dan batin, bertempat tinggal, dan mendapatkan lingkungan hidup yang baik dan sehat serta berhak memperoleh pelayanan kesehatan;
2. Setiap orang berhak mendapat kemudahan dan perlakuan khusus untuk memperoleh kesempatan dan manfaat yang sama guna mencapai persamaan dan keadilan;
3. Setiap orang berhak atas jaminan sosial yang memungkinkan pengembangan dirinya secara utuh sebagai manusia yang bermanfaat.

Selain itu, dasar hukum adanya Jaminan Kesehatan juga tertuang dalam Undang-Undang Dasar tahun 1945 Pasal 34 yaitu:

1. Fakir miskin dan anak-anak terlantar dipelihara oleh negara;
2. Negara mengembangkan sistem jaminan sosial bagi seluruh rakyat dan memberdayakan masyarakat yang lemah dan tidak mampu sesuai dengan martabat kemanusiaan;
3. Negara bertanggung jawab atas penyediaan fasilitas pelayanan kesehatan dan fasilitas pelayanan umum yang layak.

Atas dasar itulah, maka diterbitkan Undang-Undang No. 40/2004 tentang Sistem Jaminan Sosial Nasional (SJSN) yang salah satu programnya adalah Jaminan Kesehatan Nasional (JKN).

Menurut Dewan Jaminan Sosial Nasional (DJSN), Jaminan Kesehatan (JKN) adalah program jaminan sosial yang diselenggarakan secara nasional berdasarkan prinsip asuransi sosial dan prinsip ekuitas dengan tujuan menjamin agar peserta memperoleh manfaat pemeliharaan kesehatan dan perlindungan dalam memenuhi kebutuhan dasar kesehatan. Prinsip asuransi sosial yang dimaksud meliputi:

1. Kegotong-royongan antara yang kaya dan miskin, yang sehat dan sakit, yang tua dan muda, dan yang berisiko tinggi dan rendah;
2. Kepesertaan yang bersifat wajib dan tidak selektif;
3. Iuran berdasarkan persentase upah/penghasilan;



#### 4. Bersifat nirlaba.

Sedangkan prinsip ekuitas yaitu kesamaan dalam memperoleh pelayanan sesuai dengan kebutuhan medisnya yang tidak berkaitan dengan besaran iuran yang telah dibayarkannya. Pelaksanaan JKN di Indonesia diselenggarakan oleh Badan Penyelenggara Jaminan Sosial (BPJS) kesehatan.

Jaminan pemeliharaan kesehatan adalah upaya pembiayaan kesehatan baik keanggotaannya secara sukarela maupun wajib yang iurannya dibayarkan oleh pemerintah dan mandiri diselenggarakan dengan kendali biaya dan kendali mutu. Jaminan Kesehatan Nasional yang merupakan jaminan perlindungan kesehatan yang bersifat nasional. Peserta memperoleh manfaat pemeliharaan dan perlindungan kesehatan dalam memenuhi kebutuhan dasar kesehatan setiap orang yang membayar iuran atau iuran dibayar oleh pemerintah yang diselenggarakan oleh BPJS Kesehatan. Dengan kartu kepesertaan bernama KIS (Kartu Indonesia Sehat). Kepesertaan dalam BPJS Kesehatan terdiri dari 2 kelompok, yaitu sebagai berikut:

##### 1. PBI Jaminan Kesehatan.

Penerima Bantuan Iuran (PBI) adalah peserta Jaminan Kesehatan bagi fakir miskin dan orang tidak mampu sebagaimana diamanatkan Undang-Undang SJSN yang iurannya sebagai peserta program Jaminan Kesehatan dibayari oleh pemerintah. Peserta PBI adalah fakir miskin yang ditetapkan oleh Pemerintah dan diatur melalui Peraturan Pemerintah.

##### 2. Bukan PBI jaminan kesehatan.

Peserta bukan PBI jaminan Kesehatan terdiri dari:

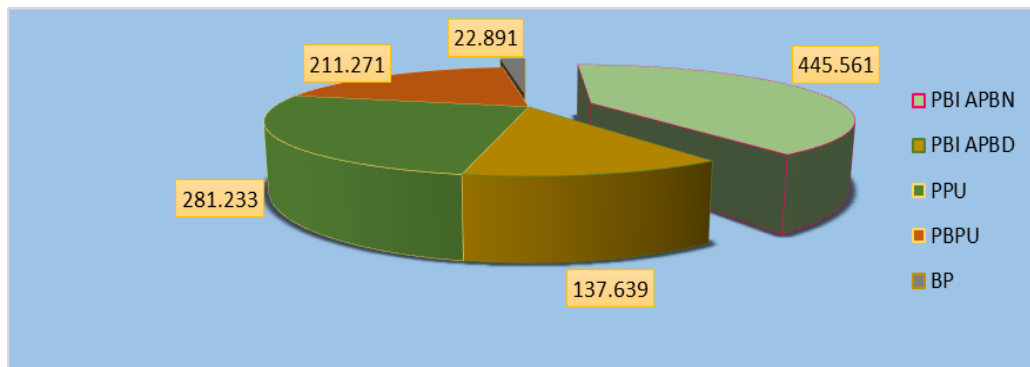
- a. Pekerja penerima upah dan anggota keluarganya
- b. Pekerja bukan penerima upah dan anggota keluarganya
- c. Bukan pekerja dan anggota keluarganya

Asuransi Swasta adalah upaya pembiayaan kesehatan yang keanggotaannya secara sukarela yang iurannya dibayarkan oleh masyarakat itu sendiri. Asuransi Perusahaan adalah upaya pembiayaan kesehatan yang keanggotaannya secara sukarela, iurannya dibayarkan oleh masyarakat itu sendiri dan Perusahaan tempat bekerja. Semua kartu peserta bertuliskan KIS (Kartu Indonesia Sehat), baik itu yang dibiayai Pemerintah, Mandiri, maupun Pekerja.

Jumlah Kepesertaan Jaminan Kesehatan Nasional di Kabupaten Mojokerto Tahun 2023 sebanyak 1.098.595. Dengan rincian PBI APBN sebanyak 445.561, PBI APBD sebanyak 137.639, Pekerja Penerima Upah



281.233, Pekerja Bukan Penerima Upah/Mandiri 211.271, Bukan Pekerja (BP) sebanyak 22.891.



Gambar 4.1. Cakupan Peserta Jaminan Kesehatan di Kab. Mojokerto  
Tahun 2023

## B. PEMBIAYAAN KESEHATAN

Salah satu sub sistem dalam kesehatan nasional adalah sub sistem pembiayaan kesehatan. Pembiayaan kesehatan sendiri merupakan besarnya dana yang harus disediakan untuk menyelenggarakan dan atau memanfaatkan berbagai upaya kesehatan yang diperlukan oleh perorangan, keluarga, kelompok, dan masyarakat. Pembiayaan untuk Dinas Kesehatan diperoleh dari berbagai sumber diantaranya dana APBD baik APBD Provinsi maupun APBD Kabupaten dan APBN.

Dana Alokasi Khusus Bidang Kesehatan yang selanjutnya disingkat DAK Bidang Kesehatan adalah dana yang dialokasikan dalam anggaran pendapatan dan belanja negara kepada daerah tertentu dengan tujuan untuk membantu mendanai kegiatan fisik dan non fisik yang merupakan urusan kesehatan daerah dan sesuai dengan prioritas nasional. DAK terbagi menjadi dua, yaitu DAK fisik dan DAK non fisik. Panduan pemanfaatan DAK bidang kesehatan tahun 2023 diatur dalam Peraturan Menteri Keuangan Republik Indonesia Nomor 63 Tahun 2023 Tentang Petunjuk Operasional Penggunaan Dana Alokasi Khusus Fisik Bidang Kesehatan Tahun Anggaran 2023 Dan Peraturan Menteri Kesehatan Republik Indonesia Nomor 32 Tahun 2023 Tentang Petunjuk Teknis Penggunaan Dana Alokasi Khusus non fisik Bidang Kesehatan Tahun Anggaran 2023.



DAK fisik bidang kesehatan diarahkan untuk membiayai kegiatan-kegiatan seperti: penyediaan sarana, prasarana, dan alat kesehatan puskesmas, pengadaan perangkat Sistem Informasi Kesehatan (SIK), penyediaan alat dan bahan pengendalian penyakit dan kesehatan lingkungan, kelanjutan rumah sakit dan puskesmas yang belum operasional, penguatan laboratorium kesehatan daerah, pembangunan, peningkatan, rehabilitasi, dan/atau renovasi gedung sarana rumah sakit daerah provinsi/kabupaten/kota, penyediaan alat Kesehatan dan prasarana di rumah sakit, dan peningkatan atau pembangunan unit transfusi darah termasuk pemenuhan peralatan, sarana dan prasarana di rumah sakit daerah provinsi/ kabupaten/kota, penyediaan obat dan bahan medis habis pakai di tingkat daerah kabupaten/kota, pembangunan, rehabilitasi, dan penyediaan sarana prasarana instalasi farmasi provinsi dan kabupaten/kota. Sedangkan DAK non fisik bidang kesehatan terdiri atas: Bantuan Operasional Kesehatan (BOK), Jaminan Persalinan (Jampersal), akreditasi puskesmas, dan pengawasan obat dan makanan. Pelaporan DAK bidang kesehatan disampaikan oleh Kepala Daerah kepada Menteri Kesehatan, Menteri Keuangan, dan Menteri Dalam Negeri secara berkala (triwulan serta laporan tahunan). Sedangkan untuk data realisasi penggunaan anggaran dilaporkan melalui mekanisme yang berbeda, yaitu DAK fisik menggunakan aplikasi Online Monitoring Sistem Perbendaharaan dan Anggaran Negara (OMSPAN) dan DAK non fisik menggunakan aplikasi e-Renggar.

Rincian alokasi anggaran kesehatan tahun 2023 terdiri dari APBD Kabupaten sebesar Rp 313.895.859.536,- dengan rincian belanja APBD sebesar Rp 105.316.523.800,- , belanja berdasarkan sumber dana Dana Alokasi Umum (DAU) Rp 82.018.864.324,-. Dana Alokasi Khusus (DAK) dengan rincian DAK fisik Rp. 12.413.943.000,- dan DAK non fisik Rp. 26.864.635.200,-, Pajak Rokok Kesehatan Sebesar Rp. 23.726.184.279,-, Dana DBHCHT sebesar Rp. 8.949.271.812,-, Dana insentif Daerah Sebesar Rp. 274.425.121,- dan Dana Yang di alokasikan untuk Rumah sakit sebesar Rp. 54.332.012.000. Persentase APBD kesehatan terhadap APBD sebesar 10,6% dari total APBD Kabupaten sebesar Rp 2.962.901.828.944,-. Anggaran kesehatan perkapita sebesar Rp. 262.202,- (Tabel 20).





# **BAB 5**

# **KESEHATAN KELUARGA**



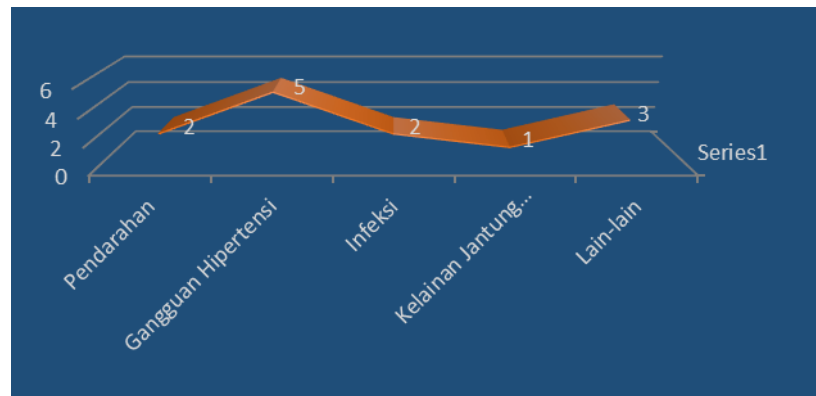
Pembangunan keluarga dilakukan dalam upaya untuk mewujudkan keluarga berkualitas yang hidup dalam lingkungan yang sehat. Selain lingkungan yang sehat, kondisi kesehatan dari tiap anggota keluarga sendiri juga merupakan salah satu syarat dari keluarga yang berkualitas. Keluarga berperan terhadap optimalisasi pertumbuhan, perkembangan, dan produktivitas seluruh anggotanya melalui pemenuhan kebutuhan gizi dan menjamin kesehatan anggota keluarga. Di dalam komponen keluarga, ibu dan anak merupakan kelompok rentan. Hal ini terkait dengan fase kehamilan, persalinan dan nifas pada ibu dan fase tumbuh kembang pada anak. Hal ini yang menjadi alasan pentingnya upaya kesehatan ibu dan anak menjadi salah satu prioritas pembangunan kesehatan di Indonesia. Ibu dan anak merupakan anggota keluarga yang perlu mendapatkan prioritas dalam penyelenggaraan upaya kesehatan, karena ibu dan anak merupakan kelompok yang rentan. Hal ini terkait dengan fase kehamilan, persalinan dan nifas pada ibu dan fase tumbuh kembang pada anak. Hal ini yang menjadi alasan pentingnya upaya kesehatan ibu dan anak menjadi salah satu prioritas pembangunan kesehatan di Indonesia.

## **A. KESEHATAN IBU**

### **1. Kematian Ibu**

Kematian ibu yang dimaksud adalah kematian perempuan pada saat hamil, persalinan atau kematian dalam kurun waktu 42 hari sejak terminasi kehamilan tanpa memandang lamanya kehamilan atau tempat persalinan, yang kematiannya disebabkan karena kehamilan dan bukan karena sebab-sebab lain seperti kecelakaan, terjatuh, dan lain-lain. Angka kematian ibu dihitung per 100.000 kelahiran hidup.

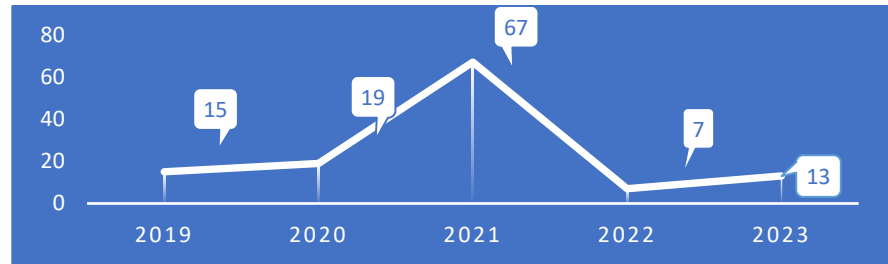
Jumlah kematian ibu di Kabupaten Mojokerto pada tahun 2022 sebanyak 13 kasus (Tabel 22). Jumlah Kematian ini mengalami kenaikan dari tahun 2022 sebanyak 7 kasus. Kasus kematian Ibu pada tahun 2023 terjadi pada kematian ibu saat hamil yaitu sebanyak 2 kasus, kematian ibu saat bersalin yaitu sebanyak 4 kasus dan kematian ibu nifas sebanyak 7 orang. Jika dirinci menurut penyebab kematian ibu yang disebabkan oleh gangguan hipertensi yaitu sebanyak 5 orang, pendarahan 2 orang, kelainan jantung dan pembuluh darah 1 orang, infeksi 2 orang dan lain lain sebanyak 3 orang (Tabel 23).



Gambar 5.1 Jumlah Kematian Ibu Menurut Penyebab Kab. Mojokerto  
Tahun 2023

Upaya Dinas Kesehatan untuk menurunkan AKI dan AKB:

- a. Pendewasaan usia pernikahan dan Penyuluhan kesehatan reproduksi untuk siswa SMP dan SMA yang dilakukan setiap hari jumat dengan inovasi Jum'at Ceria
- b. Meningkatkan cakupan KB Aktif
- c. Pelayanan Antenatal Care Terpadu (pelayanan sebelum melahirkan) yang berkualitas
- d. KIE (Komunikasi, Informasi dan Edukasi) pada ibu hamil untuk KB pasca salin
- e. Pemberdayaan masyarakat melalui P4K (Program Perencanaan Persalinan dan Pencegahan Komplikasi) Desa Siaga
- f. Pemberian stempel tanda merah pada ibu hamil resiko tinggi dengan skor Poedji Rochyati  $\geq 10$
- g. Peningkatan pelaksanaan Kelas Ibu Hamil dan Kelas Ibu Balita
- h. Pengkajian kasus kematian ibu dan bayi oleh Tim Pengkaji (Dokter Spesialis Terkait)
- i. Persalinan 6 tangan
- j. Pendampingan Bumil oleh kakek nenek melalui Program Kakek Nenek Asuh
- k. Penggalakkan kelas Bapak



Gambar 5.2 Jumlah Kematian Ibu Di Kabupaten Mojokerto  
Tahun 2018 -2023

## 2. Pelayanan Kesehatan Ibu Hamil

Pelayanan kesehatan ibu hamil diberikan kepada ibu hamil yang dilakukan oleh tenaga kesehatan di fasilitas pelayanan kesehatan. Proses ini dilakukan selama rentang usia kehamilan ibu yang dikelompokkan sesuai usia kehamilan menjadi trimester pertama, trimester kedua, dan trimester ketiga. Pelayanan kesehatan ibu hamil diupayakan agar memenuhi standar kualitas, yaitu:

- Penimbangan berat badan dan pengukuran tinggi badan.
- Pengukuran tekanan darah.
- Pengukuran Lingkar Lengan Atas (LiLA).
- Pengukuran tinggi puncak rahim (fundus uteri).
- Penentuan status imunisasi tetanus dan pemberian imunisasi tetanus toxoid sesuai status imunisasi.
- Pemberian tablet tambah darah minimal 90 tablet selama kehamilan.
- Penentuan presentasi janin dan denyut jantung janin (DJJ).
- Pelaksanaan temu wicara (pemberian komunikasi interpersonal dan konseling, termasuk KB pasca persalinan).
- Pelayanan tes laboratorium sederhana, minimal tes hemoglobin darah (Hb), pemeriksaan protein urin dan pemeriksaan golongan darah (bila belum pernah dilakukan sebelumnya).
- Tatalaksana kasus sesuai indikasi.

Pelayanan kesehatan ibu hamil juga harus memenuhi frekuensi minimal di tiap trimester, yaitu satu kali pada trimester pertama (usia kehamilan 0-12 minggu), satu kali pada trimester kedua (usia kehamilan 12-24 minggu), dan dua kali pada trimester ketiga (usia kehamilan 24 minggu sampai persalinan). Standar waktu pelayanan tersebut dianjurkan untuk



menjamin perlindungan terhadap ibu hamil dan atau janin berupa deteksi dini faktor risiko, pencegahan, dan penanganan dini komplikasi kehamilan.

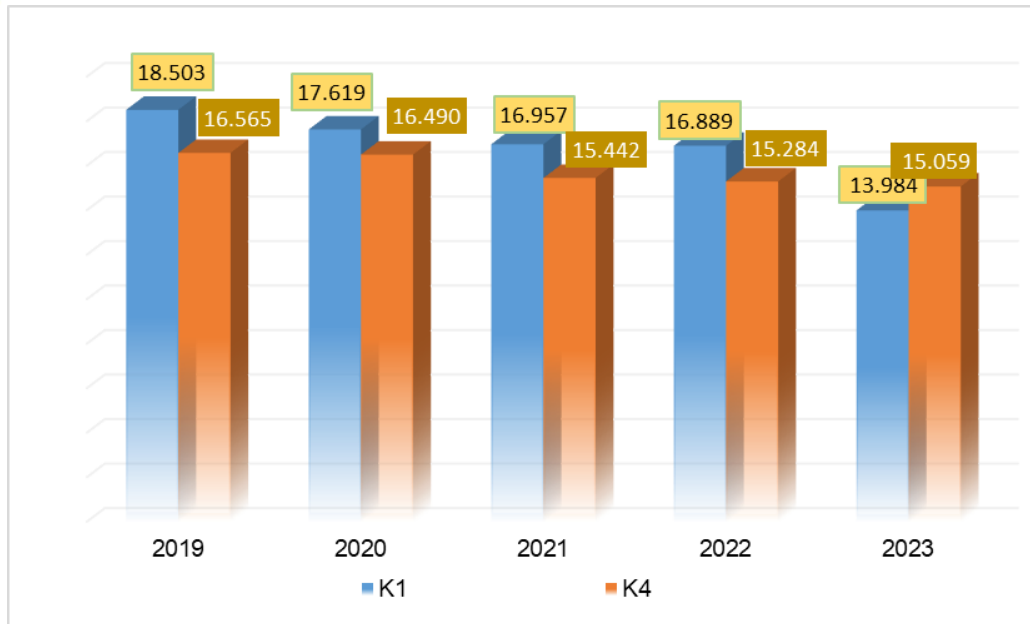
Pelayanan antenatal merupakan pelayanan kesehatan oleh tenaga kesehatan profesional (dokter spesialis kandungan dan kebidanan, dokter umum, bidan dan perawat) kepada ibu hamil selama masa kehamilannya, yang mengikuti program pedoman pelayanan antenatal yang ada dengan titik berat pada kegiatan promotif dan preventif. Hasil pelayanan antenatal dapat dilihat dari cakupan pelayanan K1 dan K4.

Cakupan K1 atau juga disebut akses pelayanan ibu hamil merupakan gambaran besaran ibu hamil yang melakukan kunjungan pertama ke fasilitas pelayanan kesehatan untuk mendapatkan pelayanan antenatal. Sedangkan K4 adalah gambaran besaran ibu hamil yang telah mendapatkan pelayanan ibu hamil sesuai dengan standar serta paling sedikit empat kali kunjungan, dengan distribusi sekali pada trimester pertama, sekali pada trimester dua dan dua kali pada trimester ke tiga.

Jumlah seluruh ibu hamil sebanyak 17.620 orang, cakupan pelayanan K1 Kabupaten Mojokerto pada tahun 2023 sebesar 13.984(79,4%). Cakupan K1 persentase perbandingan yang menurun dengan tahun 2022 yaitu sebesar 16.889(95,8%).

Cakupan pelayanan K4 Kabupaten Mojokerto pada tahun 2023 sebesar 15.059 (85,5 %). Untuk tahun 2022 sebesar 15.284 (86,7 %) (tabel 23). Kunjungan K4 pada tahun 2022 juga mengalami penurunan.





Gambar 5.3 Kunjungan K1 dan K4 di Kabupaten Mojokerto Tahun 2018 -2023

Minum tablet tambah darah (TTD) alias tablet zat besi untuk ibu hamil tidak hanya dapat membantu mencegah anemia. Asupan zat besi yang cukup selama kehamilan juga mencegah ibu mengalami perdarahan selama persalinan dan meninggal saat melahirkan akibat perdarahan. Cakupan ibu hamil yang mendapatkan tablet tambah darah (TTD/90 Tablet) sebesar 15.117 (85,8%) (tabel 28).

### 3. Pertolongan Persalinan Oleh Tenaga Kesehatan Di Fasilitas Kesehatan

Pertolongan persalinan juga merupakan salah satu kualitas pelayanan di fasilitas pelayanan kesehatan dasar dimana proses pelayanan persalinan yang dimulai pada kala I sampai dengan kala IV persalinan. Hal ini dapat menggambarkan bahwa masyarakat paham tentang pentingnya keamanan dalam pertolongan persalinan oleh tenaga kesehatan.

Pelayanan kesehatan ibu nifas adalah pelayanan kesehatan pada ibu nifas sesuai standar, yang dilakukan sekurang-kurangnya tiga kali sesuai jadwal yang dianjurkan, yaitu pada enam jam sampai dengan tiga hari pasca persalinan, pada hari ke empat sampai dengan hari ke-28 pasca persalinan, dan pada hari ke-29 sampai dengan hari ke-42 pasca persalinan. Masa nifas dimulai dari enam jam sampai dengan 42 hari pasca persalinan. Jenis pelayanan kesehatan ibu nifas yang diberikan terdiri dari:

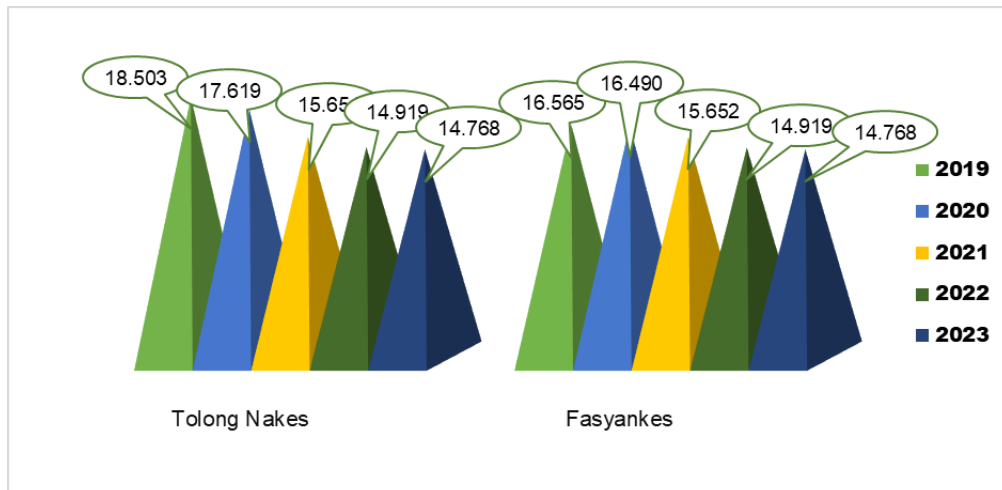
- a. Pemeriksaan tanda vital (tekanan darah, nadi, nafas, dan suhu).



- b. Pemeriksaan tinggi puncak rahim (fundus uteri).
- c. Pemeriksaan lochia dan cairan per vaginam lain.
- d. Pemeriksaan payudara dan pemberian anjuran ASI eksklusif.
- e. Pemberian komunikasi, informasi, dan edukasi (KIE) kesehatan ibu nifas dan bayi baru lahir, termasuk keluarga berencana.
- f. Pelayanan keluarga berencana pasca persalinan.

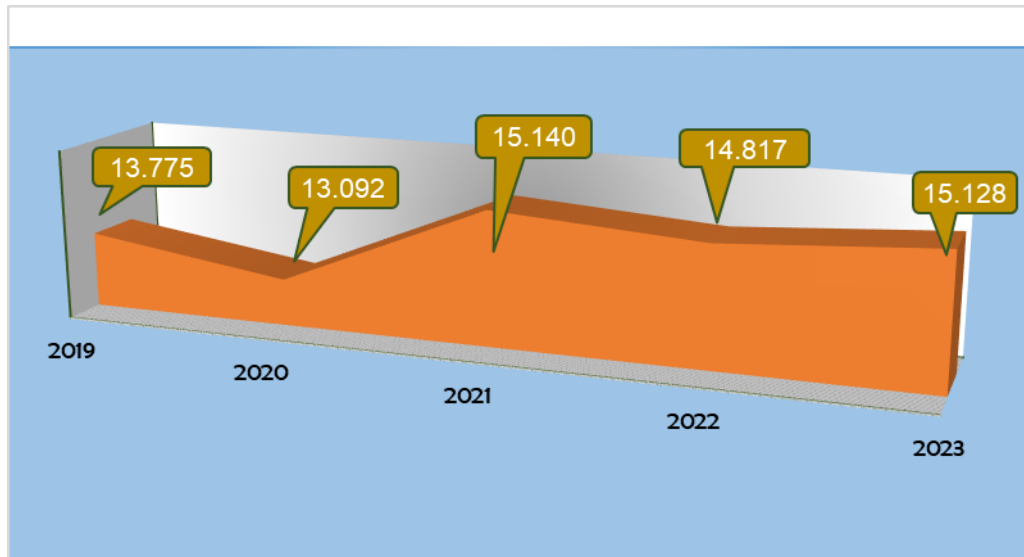
Komplikasi dan kematian ibu maternal dan bayi baru lahir sebagian besar terjadi pada masa persalinan dan nifas, hal ini disebabkan karena keadaan yang tidak bisa diprediksi sebelumnya.

Jumlah ibu bersalin sebesar 16.819 orang, yang ditolong oleh tenaga kesehatan di Kabupaten Mojokerto tahun 2023 sebesar 14.768 (87,8%), Jumlah ibu yang bersalin di fasilitas kesehatan di Kabupaten Mojokerto tahun 2023 sebesar 14.768 (87,8%). Selain itu kunjungan ibu nifas pada tahun 2023 yaitu sebanyak 14.660 (87,2%) kunjungan (Tabel 24).



Gambar 5.4 Ibu Bersalin/Nifas Ditolong Tenaga Kesehatan dan Di fasilitas Pelayanan Kesehatan di Kabupaten Mojokerto Tahun 2018-2023

Suplementasi vitamin A pada ibu nifas merupakan salah satu program penanggulangan kekurangan vitamin A. Cakupan ibu nifas mendapat kapsul vitamin A adalah cakupan ibu nifas yang mendapat kapsul vitamin A dosis tinggi (200.000 SI) pada periode sebelum 40 hari setelah melahirkan. Cakupan ibu nifas mendapat kapsul vitamin A tahun 2023 sebesar 15.128 (89,9%), tetap dibandingkan cakupan tahun 2022 sebesar 14.817 (89,9%) (tabel 24).



Gambar 5.5 Cakupan Ibu Nifas Mendapat Kapsul Vitamin A di Kab. Mojokerto tahun 2018- 2023

#### 4. Pelayanan Imunisasi Tetanus Toksoid Difteri bagi Ibu Hamil dan Wanita Usia Subur

Infeksi tetanus merupakan salah satu penyebab kematian ibu dan kematian bayi. Kematian karena infeksi tetanus ini merupakan akibat dari proses persalinan yang tidak aman/steril atau berasal dari luka yang diperoleh ibu hamil sebelum melahirkan.

Sebagai upaya mengendalikan infeksi tetanus yang merupakan salah satu faktor risiko kematian ibu dan kematian bayi, maka dilaksanakan program imunisasi Tetanus Toksoid Difteri (Td) bagi Wanita Usia Subur (WUS) dan ibu hamil.

Wanita usia subur yang menjadi sasaran imunisasi Td berada pada kelompok usia 15-39 tahun yang terdiri dari WUS hamil (ibu hamil) dan tidak hamil. Imunisasi lanjutan pada WUS salah satunya dilaksanakan pada waktu melakukan pelayanan antenatal. Imunisasi Td pada WUS diberikan sebanyak 5 dosis dengan interval tertentu, berdasarkan hasil screening mulai saat imunisasi dasar bayi, lanjutan baduta, lanjutan BIAS serta calon pengantin atau pemberian vaksin mengandung "T" pada kegiatan imunisasi lainnya. Pemberian dapat dimulai sebelum dan atau saat hamil yang berguna bagi kekebalan seumur hidup.

Screening status imunisasi Td harus dilakukan sebelum pemberian vaksin. Pemberian imunisasi Td tidak perlu dilakukan bila hasil screening menunjukkan wanita usia subur telah mendapatkan imunisasi Td5 yang



harus dibuktikan dengan buku KIA, rekam medis, dan atau kohort. Kelompok ibu hamil yang sudah mendapatkan Td sampai dengan Td5 dikatakan mendapatkan imunisasi Td2+.

Cakupan imunisasi Td2+ pada ibu hamil sebanyak 16.202 (92,0%) (tabel 25), Cakupan imunisasi Td5 pada Wanita Usia Subur (hamil dan tidak hamil) sebanyak 213.040 (99,7%). (tabel 27)

## 5. Pelayanan Keluarga Berencana

Perkembangan Kependudukan dan Pembangunan Keluarga, Keluarga Berencana, dan Sistem Informasi Keluarga menyebutkan bahwa program keluarga berencana (KB) adalah upaya mengatur kelahiran anak, jarak dan usia ideal melahirkan, mengatur kehamilan, melalui promosi, perlindungan, dan bantuan sesuai dengan hak reproduksi untuk mewujudkan keluarga yang berkualitas.

Dalam pelaksanaannya, sasaran pelaksanaan program KB yaitu Pasangan Usia Subur (PUS). Pasangan Usia Subur (PUS) adalah pasangan suami-istri yang terikat dalam perkawinan yang sah, yang istrinya berumur antara 15 sampai dengan 49 tahun.

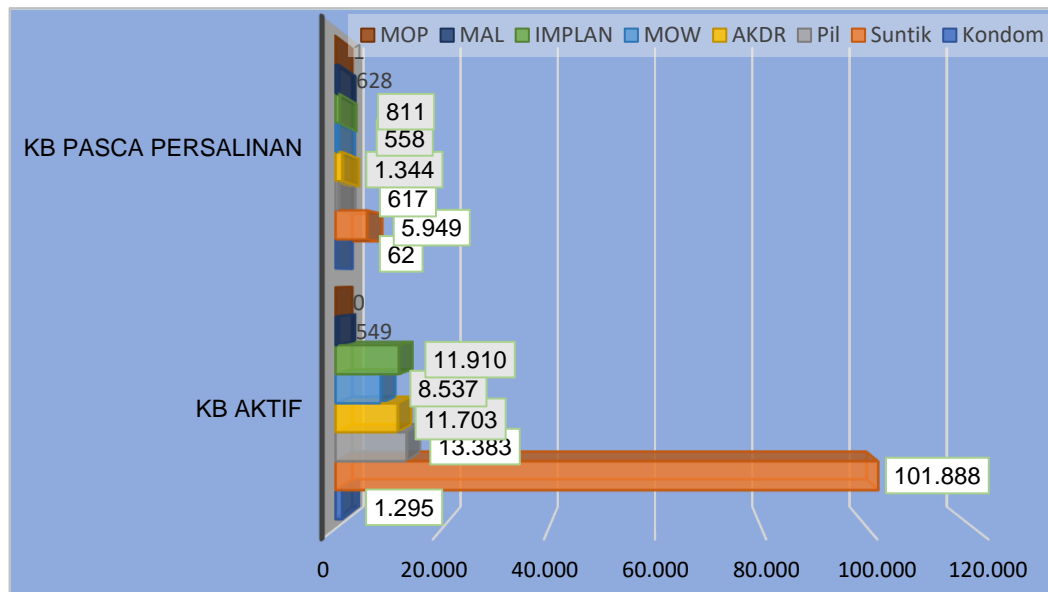
KB merupakan salah satu strategi untuk mengurangi kematian ibu khususnya ibu dengan kondisi 4T yaitu Terlalu muda melahirkan (di bawah usia 20 tahun), Terlalu sering melahirkan, Terlalu dekat jarak melahirkan, dan Terlalu tua melahirkan (di atas usia 35 tahun). Selain itu, program KB juga bertujuan untuk meningkatkan kualitas keluarga agar dapat timbul rasa aman, tenang, dan harapan masa depan yang lebih baik dalam mewujudkan kesejahteraan lahir dan kebahagiaan batin.

Peserta Keluarga Berencana terbagi menjadi peserta KB Baru dan Peserta KB Aktif. Peserta keluarga berencana aktif dibagi menjadi peserta KB dengan Metode Kontrasepsi Jangka Panjang (MKJP) yang jenisnya adalah, MOP/MOW, IUD, implant dan peserta KB Non Metode Kontrasepsi Jangka Panjang (Non MKJP) yang jenisnya suntik, pil, kondom, obat vagina dan lainnya.

Dari jumlah PUS tahun 2023 yang ada 196.211, jumlah Peserta KB Aktif 149.508 dengan rincian kondom 1.295 (0,9 %), suntik 101.888 (68,1%), Pil 13.383 (9,0%), AKDR 11.703 (7,8%), MOP 243 (0,2%), MOW 8.537 (5,7%), Implan 11.910 (8,0%), Mal 549 (0,4%) (Tabel 29). Jumlah Peserta KB Pasca Persalinan yaitu 9.970 (59,3 %) dengan rincian kondom 62 (0,6%),



suntik 6.949 (59,7%), Pil 617 (6,2%), AKDR 1.344 (13,5%), MOW 558 (5,6%), Implan 811 (8,1%) (Tabel 31).



Gambar 5.6 Cakupan Peserta KB aktif dan KB Pasca Persalinan Menurut Jenis Kontrasepsi di Kab.Mojokerto Tahun 2023.

## 6. Komplikasi Kebidanan Dan Neonatal

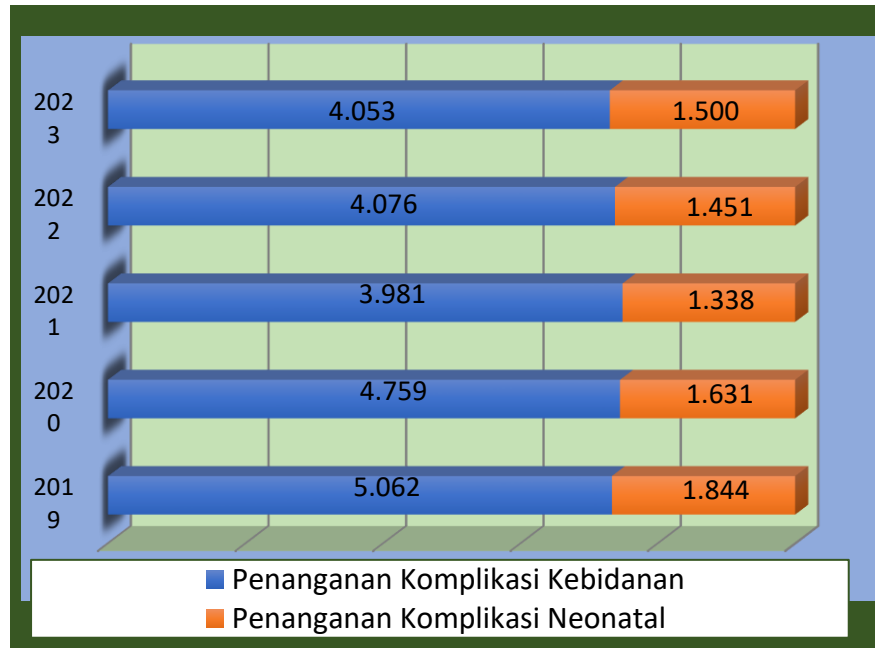
Penanganan komplikasi kebidanan adalah pelayanan kepada ibu dengan komplikasi kebidanan untuk mendapatkan penanganan definitif sesuai standar oleh tenaga kesehatan kompeten pada tingkat pelayanan dasar dan rujukan. Diperkirakan 20 persen ibu hamil akan mengalami komplikasi kebidanan. Komplikasi dalam kehamilan dan persalinan tidak selalu dapat diduga sebelumnya, oleh karenanya semua persalinan harus ditolong oleh tenaga kesehatan agar komplikasi kebidanan dapat segera dideteksi dan ditangani.

Jumlah dan persentase Komplikasi Kebidanan dan Neonatal Risiko Tinggi/Komplikasi Ditangani di Kabupaten Mojokerto Tahun 2023 dari jumlah ibu hamil yaitu sebanyak 17.620, dimana untuk 20% ibu hamil sebesar 3.524. Namun Komplikasi kebidanan yang ditangani pada tahun 2022 adalah sebesar 4.053 (115%) (Tabel 32). Dimana angka tersebut mengalami penurunan dibandingkan dari tahun 2022 sebesar 4.077 (116%).

Perkiraan neonatal komplikasi tahun 2023 sebesar 2.404 dari jumlah lahir hidup 16.024 (15% dari sasaran jumlah lahir hidup). Penanganan Neonatal komplikasi tahun 2022 adalah 1.500 (62,4% dari perkiraan yang telah ditetapkan) (Tabel 33). Yang mana penanganan komplikasi neonatal tahun 2023 mengalami kenaikan dari tahun 2022. Penyebab komplikasi



neonatal yang mengalami kenaikan diakibatkan kondisi saat hamil, jadi saat hamil misalnya ibu hamil menderita anemia, mengalami kurang gizi, mengalami penyakit bawaan, kejadian intrapartum, gangguan respiratori dan kardiovaskular, BBLR dan Prematur, kelahiran kongenital.



Gambar 5.7 Penanganan Komplikasi Kebidanan dan Neonatal Tahun 2018 – 2023

## 7. Calon Pengantin

Calon pengantin dapat dikatakan sebagai pasangan yang belum mempunyai ikatan, baik secara hukum Agama ataupun Negara dan pasangan tersebut berproses menuju pernikahan serta proses memenuhi persyaratan dalam melengkapi data- data yang diperlukan untuk pernikahan.

Perencanaan kehamilan setiap kehamilan harus direncanakan, diinginkan, dan dijaga perkembangannya dengan baik, setiap catin harus dalam kondisi sehat dan terhindar dari penyakit ketika mempersiapkan kehamilan. Perlu diperhatikan bahwa usia catin perempuan <20 tahun untuk menunda kehamilan hingga berusia minimal 20 tahun dan bila catin mempunyai gangguan kesehatan, maka harus mendapat pengobatan terlebih dahulu sebelum hamil. Hindari kehamilan “4 Terlalu”

- Terlalu muda (<20 tahun)
- Terlalu tua (>35 tahun)
- Terlalu dekat jarak kehamilan (<2 tahun)





- Terlalu banyak anak (>3 anak)

Dampak hamil terlalu muda/terlalu tua kehamilan pada usia muda (<20 tahun), kesulitan dalam persalinan, hipertensi dalam kehamilan (preeklampsia), keguguran, perdarahan, dan risiko panggul sempit. Kehamilan pada usia tua (>35 tahun) adalah risiko hipertensi dalam kehamilan, diabetes Melitus, preeklampsia, Bayi Berat Lahir Rendah (BBLR), dan bayi lahir prematur. Pelayanan kontrasepsi/KB Kontrasepsi/KB berguna dalam merencanakan kehamilan dengan mengatur kapan waktu yang tepat untuk hamil, mengatur jarak, dan jumlah anak. Pemeriksaan kesehatan pemeriksaan fisik, pemeriksaan penunjang (jika diperlukan), pemeriksaan status gizi, skrining dan imunisasi Tetanus, KIE/konseling, serta pengobatan/terapi dan rujukan sesuai indikasi.

Penting untuk diketahui Catin harus mengetahui tentang kesehatan diri dan pasangan, yaitu kesehatan reproduksi, kondisi/penyakit yang dapat mengganggu Kesehatan reproduksi, seperti anemia, kekurangan gizi, Infeksi Menular Seksual/IMS (termasuk HIV AIDS), penyakit menular lainnya, penyakit tidak menular dan penyakit genetik, pelayanan kontrasepsi/KB dan kesehatan jiwa.

Catin perempuan harus mengonsumsi makanan yang kaya zat besi seperti hati, daging sapi, sayuran berwarna hijau tua, kacang-kacangan, ikan, dan daging ayam. Selain itu, catin perempuan juga penting mengonsumsi Tablet Tambah Darah (TTD). Jika anemia, obati sampai Hbnya normal ( $\geq 12\text{mg/dL}$ ). Aturan minum TTD bagi Calon Pengantin yaitu:

- TTD diminum secara teratur 1 tablet setiap minggu
- TTD diminum setelah makan, dengan air putih/jus buah
- TTD jangan diminum dengan teh, kopi, atau susu
- Jika anemia, minum TTD sesuai anjuran dokter

Jumlah Catin terdaftar di KUA atau Lembaga Agama lainnya sebanyak 13.610 orang, Catin mendapatkan layanan Kesehatan sebanyak 9.918 orang, Catin perempuan anemia sebanyak 205 dan Catin perempuan gizi kurang sebanyak 303 orang (Tabel 53).



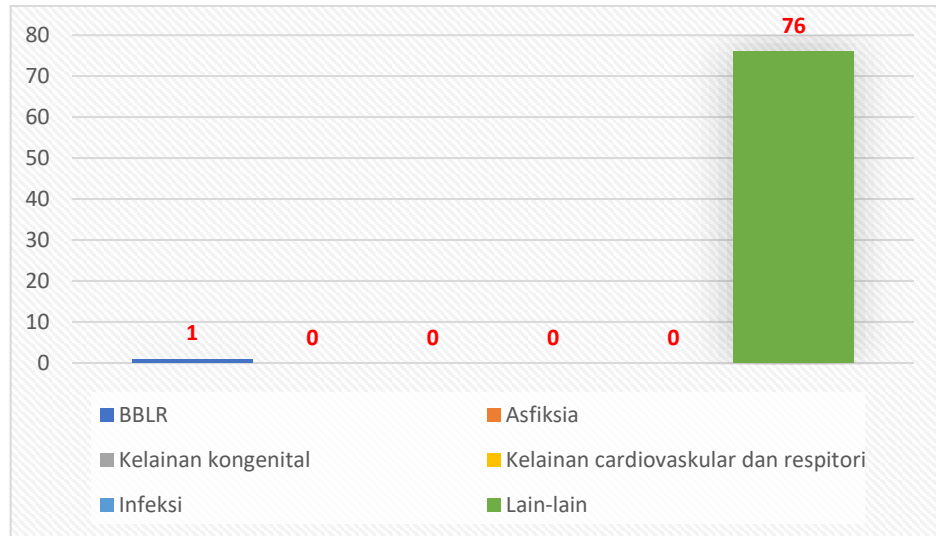
## B. KESEHATAN ANAK

### 1. AKN, APN, dan AKABA

Upaya pemeliharaan kesehatan anak ditujukan untuk mempersiapkan generasi akan datang yang sehat, cerdas, dan berkualitas serta untuk menurunkan angka kematian anak. Upaya pemeliharaan kesehatan anak dilakukan sejak janin masih dalam kandungan, dilahirkan, setelah dilahirkan, dan sampai berusia 18 tahun. Dengan upaya kesehatan anak antara lain diharapkan mampu menurunkan angka kematian anak. Indikator angka kematian yang berhubungan dengan anak yakni Angka Kematian Neonatal (AKN), Angka Post Neonatal (APN), Angka Kematian Bayi (AKB) dan Angka Kematian Anak Balita (AKABA). Kematian Neonatal adalah kematian yang terjadi pada bayi usia sampai dengan 28 hari, kematian post neonatal adalah kematian bayi yang terjadi setelah usia satu bulan sampai menjelang usia satu tahun, kematian Bayi adalah kematian yang terjadi pada bayi usia 0 – 11 bulan, Kematian Anak Balita adalah kematian yang terjadi pada bayi/anak usia 12 – 59 tahun.

Angka Kematian Neonatal adalah banyaknya bayi yang meninggal usia sampai 28 hari per 1.000 kelahiran hidup, Angka Kematian Post Neonatal adalah banyaknya kematian yang terjadi pada bayi yang berumur 1 bulan sampai dengan kurang dari 1 tahun per 1000 kelahiran hidup selama 1 tahun, Angka kematian bayi adalah banyaknya bayi yang meninggal sebelum mencapai usia satu tahun per 1.000 kelahiran hidup, dan Angka Kematian anak Balita adalah banyaknya anak usia 12 sampai 59 bulan yang meninggal per 1.000 kelahiran hidup.

Penyebab dari kematian bayi di Kabupaten Mojokerto diakibatkan oleh BBLR dan prematuritas, asfiksia, infeksi, kelainan kongenital, kelainan kardiovaskuler dan respiratori, pneumonia, diare, dan sebab lain seperti aspirasi ASI, kejang demam. Penyebab kematian neonatal secara lengkap dapat dilihat di gambar 5.9 berikut ini:



Gambar 5.8 Penyebab Kematian Neonatal di Kab.Mojokerto Tahun 2023

Dari seluruh kelahiran neonatal sebanyak 71 yang meninggal, post neonatal sebanyak 6 meninggal, bayi sebanyak 77 yang meninggal dan anak balita sebanyak 3 meninggal (tabel 34). Terjadi kenaikan dibandingkan tahun 2022 pada jumlah kematian neonatal 49 yang meninggal, bayi sebanyak 72 yang meninggal dan anak balita sebanyak 1 meninggal. Sedangkan pada kematian post neonatal mengalami penurunan jika dibandingkan jumlah tahun 2022 sebanyak 23 meninggal.

Pada tahun 2023 Angka kematian neonatal adalah 4,4 per 1.000 kelahiran hidup, Angka kematian bayi adalah 4,8 per 1.000 kelahiran hidup, Angka kematian anak balita adalah 0,2 per 1.000 kelahiran hidup (tabel 34).

Berbagai upaya untuk menurunkan angka kematian bayi telah dilakukan, antara lain dengan diadakannya kelas ibu hamil, pertemuan bidan dengan narasumber yang berkompeten untuk meningkatkan pengetahuan bidan, pelatihan fasilitator kelas Ibu Balita, serta adanya kegiatan pendampingan untuk ibu hamil resiko tinggi (risti).



Gambar 5.9 Angka kematian Neonatal, Bayi dan Anak Balita di Kab. Mojokerto Tahun 2018 – 2023

## 2. Pelayanan Kesehatan Neonatal

Neonatal adalah bayi baru lahir sampai dengan usia 28 hari. Pada masa tersebut terjadi perubahan yang sangat besar dari kehidupan di dalam rahim dan terjadi pematangan organ hampir pada semua sistem. Bayi hingga usia kurang satu bulan merupakan golongan umur yang memiliki risiko gangguan kesehatan paling tinggi dan berbagai masalah kesehatan bisa muncul.

Sehingga tanpa penanganan yang tepat, bisa berakibat fatal. Beberapa upaya kesehatan dilakukan untuk mengendalikan risiko pada kelompok ini di antaranya dengan mengupayakan agar persalinan dapat dilakukan oleh tenaga kesehatan di fasilitas kesehatan serta menjamin tersedianya pelayanan kesehatan sesuai standar pada kunjungan bayi baru lahir.

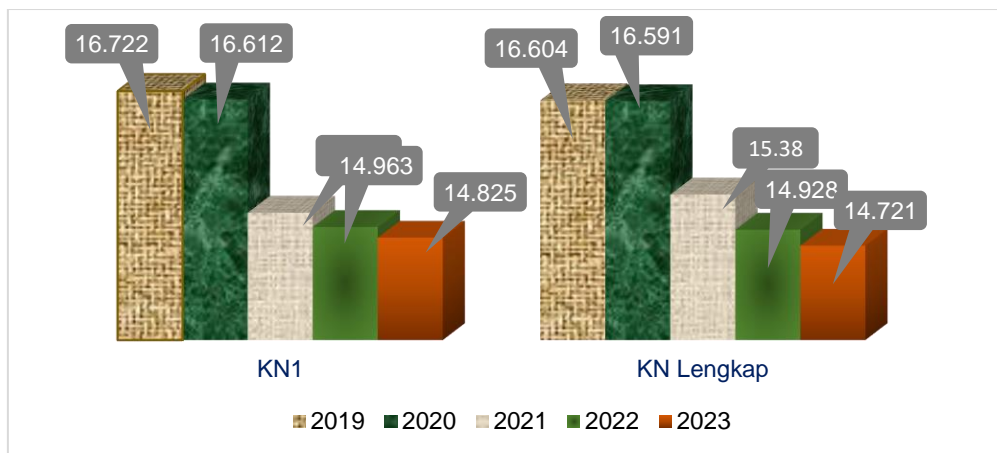
Dalam melaksanakan pelayanan neonatus, petugas kesehatan di samping melakukan pemeriksaan kesehatan bayi juga melakukan konseling perawatan bayi kepada ibu.

Cakupan Kunjungan Neonatal pertama (KN1) sebagai salah satu indikator program Kesehatan Anak juga memiliki kasus yang sama dengan indikator-indikator program Kesehatan Ibu terkait perubahan sasaran. Selain KN1, indikator yang menggambarkan pelayanan kesehatan bagi neonatal



adalah KN lengkap yang mengharuskan agar setiap bayi baru lahir memperoleh pelayanan Kunjungan Neonatal minimal 3 kali, yaitu 1 kali pada 6-48 jam, 1 kali pada 3-7 hari, 1 kali pada 8-28 hari sesuai standar di satu wilayah kerja pada satu tahun. Dimana Cakupan Kunjungan Neonatal Lengkap (KN Lengkap) sebagai salah satu indikator SPM dan RPJMN.

Kabupaten Mojokerto pada tahun 2023, cakupan kunjungan neonatus pertama (KN1) sebesar 14.825 (92,5%), diantaranya laki-laki 7.570 dan perempuan 7.225, cakupan kunjungan neonatus 3 kali (KN Lengkap) sebesar 14.721 (91,9 %), diantaranya laki-laki 7.510 dan perempuan 7.211 dari seluruh jumlah lahir hidup yaitu 16.024 (tabel 38).



Gambar 5.10 Jumlah Kunjungan Neonatal Lengkap di Kab. Mojokerto Tahun 2018-2023

### 3. Pelayanan Kesehatan Bayi dan Balita

Menurut Peraturan Menteri Kesehatan Nomor 25 Tahun 2014 tentang Pelayanan Kesehatan Bayi, Anak Balita dan Prasekolah pasal 21, pelayanan kesehatan bayi, anak balita dan prasekolah dilakukan melalui pemberian ASI Eksklusif hingga usia 6 bulan, pemberian ASI hingga 2 (dua) tahun, pemberian Makanan Pendamping Air Susu Ibu (MP ASI) mulai usia 6 (enam) bulan, pemberian imunisasi dasar lengkap bagi bayi, pemberian imunisasi lanjutan DPT/HB/Hib pada anak usia 18 bulan dan imunisasi campak pada anak usia 24 bulan, pemberian vitamin A, upaya pola mengasuh anak, pemantauan pertumbuhan, pemantauan perkembangan, pemantauan gangguan tumbuh kembang, Manajemen Terpadu Balita Sakit (MTBS), serta merujuk kasus yang tidak dapat ditangani dalam kondisi stabil dan tepat waktu ke fasilitas pelayanan kesehatan yang lebih mampu.





Pelayanan Kesehatan Balita terdiri dari 3 indikator yaitu indikator pelayanan kesehatan bayi, indikator pelayanan kesehatan anak, dan indikator pelayanan kesehatan balita. Pelayanan Kesehatan bayi ini berkaitan erat dengan cakupan KN Lengkap. Target pelayanan kesehatan bayi paripurna selama 5 (lima) tahun telah tercapai. Cakupan pelayanan kesehatan balita adalah merupakan indikator Standar Pelayanan Minimal.

Kegiatan pelayanan kesehatan bayi, anak balita dan prasekolah dilaksanakan oleh tenaga kesehatan bersama dengan kader posyandu, guru Pendidikan Anak Usia Dini (PAUD)/Taman Kanak-kanak (TK)/Raudhatul Athfal (RA) dengan minimal pelayanan kesehatan balita meliputi penimbangan berat badan, pengukuran panjang badan/tinggi badan, pemantauan perkembangan, pemberian vitamin A (usia 6-59 bulan), imunisasi dasar lengkap dan pelayanan balita sakit dengan pendekatan MTBS.

Pelayanan kesehatan bayi, anak balita dan prasekolah bertujuan untuk menurunkan terjadinya kematian bayi dan balita, meningkatkan kualitas hidup balita (menurunkan prevalensi stunting dan wasting melalui upaya pemenuhan layanan esensial sebagai pencegahan penyakit, deteksi dini risiko penyakit pada bayi, anak balita dan agar dapat ditindaklanjuti secara dini dan tepat. Hasil dari pelayanan kesehatan di posyandu, PAUD/TK/RA, puskesmas, RS serta fasilitas kesehatan lainnya dapat dipergunakan sebagai bahan perencanaan dan evaluasi bagi puskesmas agar pelaksanaan peningkatan kesehatan bayi, anak balita dan prasekolah dapat lebih tepat sasaran dan tujuan.

Untuk menurunkan terjadinya kematian bayi dan balita, perlu dioptimalkan penggunaan buku KIA oleh ibu yang memiliki balita melalui pemberdayaan keluarga dan masyarakat. Buku KIA adalah home-based record untuk memastikan continuum of care (COC) ibu dan anak serta panduan bagi keluarga dan penyedia layanan kesehatan untuk mendeteksi masalah kesehatan melalui kegiatan monitoring kesehatan.

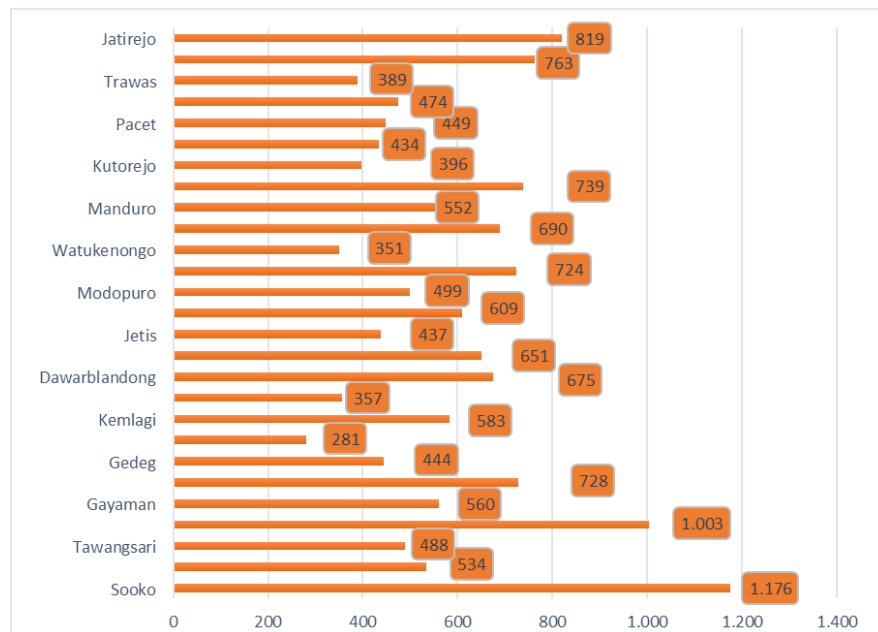
Pelayanan kesehatan bayi adalah pelayanan kesehatan pada bayi minimal 4 kali yaitu satu kali pada umur 29 hari-2 bulan, 1 kali pada umur 3-5 bulan, 1 kali pada umur 6-8 bulan, dan 1 kali pada umur 9-11 bulan. Pelayanan Kesehatan tersebut meliputi pemberian Imunisasi Dasar Lengkap (BCG, DPT/HB1-3, Polio 1-4, Campak), pemantauan pertumbuhan, Stimulasi Deteksi Intervensi Dini Tumbuh Kembang (SDIDTK), pemberian





vitamin A pada bayi umur 6-11 bulan, dan penyuluhan pemberian ASI eksklusif dan Makanan Pendamping ASI (MP ASI).

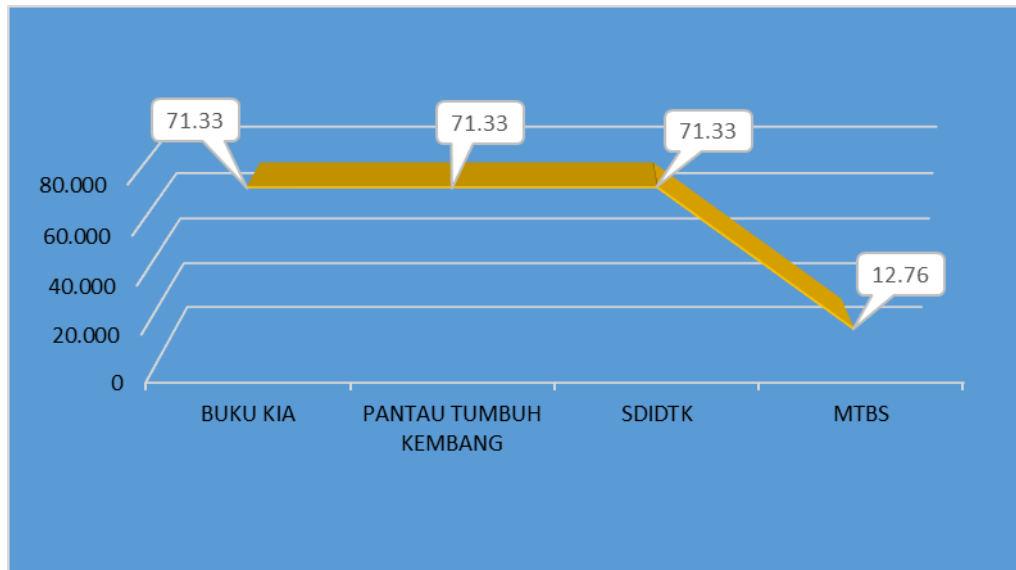
Jumlah bayi di Kabupaten Mojokerto sebanyak 16.906. Dimana yang mendapatkan pelayanan kesehatan sebesar 15.805 (93,5 %) (tabel 40). Jumlah bayi laki yang mendapatkan pelayanan kesehatan bayi sebanyak 8.035 dan jumlah bayi perempuan yang mendapatkan pelayanan kesehatan bayi sebanyak 7.770 (Tabel 40).



Gambar 5.11 Pelayanan Kesehatan Bayi di Kab.Mojokerto Tahun 2023

Pelayanan kesehatan anak balita adalah pelayanan kesehatan bagi anak umur 12 - 59 bulan yang memperoleh pelayanan sesuai standar, meliputi pemantauan pertumbuhan minimal 8 kali setahun, pemantauan perkembangan minimal 2 kali setahun, dan pemberian vitamin A 2 kali setahun.

Jumlah balita usia 0-59 bulan di Kab. Mojokerto sebanyak 82.591, dimana pelayanan kesehatan balita meliputi balita memiliki buku Kesehatan Ibu dan Anak (KIA) sebanyak 71.335, balita dipantau pertumbuhan dan perkembangan sebanyak 71.335, balita dilayani Stimulasi deteksi intervensi dini tumbuh kembang (SDIDTK) sebanyak 71.335 dan balita dilayani Manajemen Terpadu Balita Sakit (MTBS) sebanyak 12.760 (Tabel 46)



Gambar 5.12 Pelayanan Kesehatan Balita di Kab.Mojokerto Tahun 2023

#### 4. Pelayanan Kesehatan Anak Usia Sekolah dan Remaja

Pelayanan kesehatan anak usia sekolah dan remaja (11/12 sampai 18 tahun) dilakukan melalui usaha kesehatan sekolah dan pelayanan kesehatan peduli remaja. Kegiatan Usaha Kesehatan Sekolah (UKS) merupakan kegiatan lintas sektor, yang meliputi berbagai upaya antara lain penjangkaran kesehatan dan pemeriksaan berkala, pemberian tablet tambah darah bagi remaja putri, pembinaan kantin sekolah sehat, imunisasi, dan pembinaan kader kesehatan sekolah.

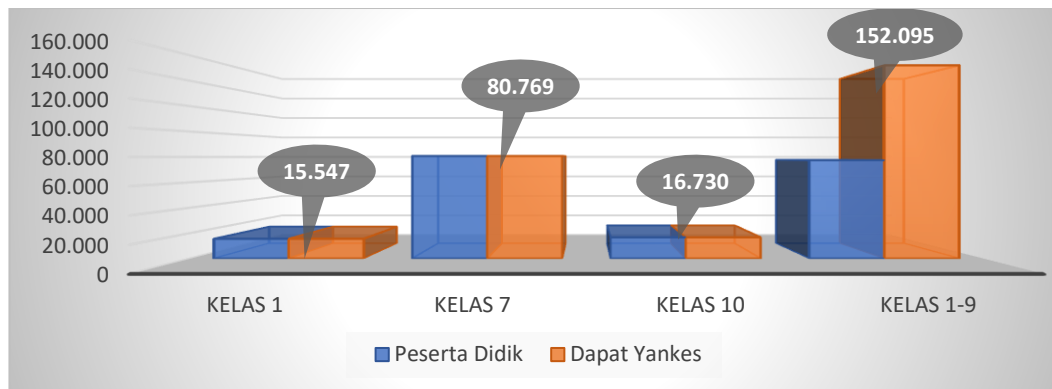
Kegiatan pelayanan kesehatan yang dilakukan di sekolah dilaksanakan oleh tenaga kesehatan bersama dengan kader kesehatan sekolah dengan minimal dilakukan pemeriksaan status gizi (tinggi badan dan berat badan), pemeriksaan gigi, tajam penglihatan, dan tajam pendengaran.

Pelayanan kesehatan anak usia sekolah bertujuan untuk mendeteksi dini risiko penyakit pada anak sekolah agar dapat ditindaklanjuti secara dini, meningkatkan pertumbuhan dan perkembangan anak yang optimal, sehingga dapat menunjang proses belajar mereka dan pada akhirnya menciptakan anak usia sekolah yang sehat dan berprestasi.

Pelayanan kesehatan usia pendidikan dasar sesuai standar meliputi: 1) skrining Kesehatan dan 2) tindaklanjut hasil skrining kesehatan yang dilakukan pada anak kelas 1 sampai dengan kelas 9 di sekolah minimal satu kali dalam satu tahun ajaran dan usia 7 sampai 15 tahun diluar sekolah.



Dasar pelaksanaan penjangkaran kesehatan mengacu pada SPM Bidang Kesehatan Tahun 2023 yaitu dengan sasaran pendidikan dasar (kelas 1-9). Sedangkan untuk tingkat SMU/MA sasarannya berdasarkan PKP (Penilaian Kinerja Puskesmas) yaitu semua peserta didik kelas 10-12. Program penjangkaran kesehatan dilaksanakan melalui kegiatan UKS (usaha kesehatan sekolah) di masing-masing sekolah, adapun target SPM dan PKP tahun 2023 sebesar 100%. Untuk peserta didik tingkat SD/MI dan setingkat yang melaksanakan penjangkaran adalah guru UKS dan dibantu dokter kecil (10% dari jumlah peserta didik) beserta tim UKS tenaga kesehatan dari Puskesmas.



Gambar 5.13 Cakupan pelayanan Kesehatan Peserta Didik  
Tahun Ajaran 2022/2023 Kab.Mojokerto

Berdasarkan Gambar 5.9 hasil penjangkaran peserta didik kelas 1 sebesar 15.547 (100%), kelas 7 sebesar 80.769 (100%) dan kelas 10 sebesar 16.730 (100%), dan hasil penjangkaran usia pendidikan dasar (kelas 1-9) sebesar 77.408 (100%). Jumlah sekolah yang mendapatkan pelayanan kesehatan SD/MI sebanyak 624 (100%), SMP/MTS sebanyak 205 (100%) dan SMA/MA sebanyak 147 (100%). (Tabel 49)

Adapun strategi kegiatan penjangkaran supaya capaiannya bisa 100% antara lain:

- a. Penguatan kompetensi tenaga kesehatan dalam peningkatan program kesehatan, anak usia sekolah dan remaja
- b. Upaya peningkatan pengadaan sarana dan prasarana terkait program kesehatan anak usia sekolah dan remaja (UKS KIT, buku rapor kesehatanku, Pedoman penjangkaran dan pedoman PKM PKPR)



- c. Pengembangan model PKM PKPR (Pelayanan Kesehatan Peduli Remaja) baik dalam gedung maupun luar gedung
- d. Pengembangan model sekolah/madrasah sehat
- e. Meningkatkan koordinasi dg lintas program dan lintas OPD terkait, ORMAS, Organisasi Profesi, institusi pendidikan, institusi/lembaga penelitian dalam rangka upaya peningkatan program kesehatan anak usia sekolah dan remaja.

## 5. Imunisasi

Pemberian imunisasi merupakan upaya kesehatan masyarakat yang terbukti paling cost-effective serta berdampak positif untuk mewujudkan derajat kesehatan ibu dan anak di Indonesia. Imunisasi tidak hanya melindungi seseorang tetapi juga masyarakat, dengan memberikan perlindungan komunitas atau yang disebut dengan herd immunity. Arah pembangunan kesehatan saat ini menitikberatkan pada upaya promotif dan preventif tanpa meninggalkan aspek kuratif dan rehabilitatif. Salah satu upaya preventif adalah dilaksanakannya program imunisasi. Pemberian imunisasi dapat mencegah dan mengurangi kejadian kesakitan, kecacatan, dan kematian akibat Penyakit yang Dapat Dicegah dengan Imunisasi (PD3I) yang diperkirakan sebanyak 2 hingga 3 juta kematian tiap tahunnya.

Undang-Undang Kesehatan Nomor 36 Tahun 2009 menyatakan bahwa setiap anak berhak memperoleh imunisasi dasar sesuai dengan ketentuan. Pemerintah wajib memberikan imunisasi lengkap kepada setiap bayi dan anak. Ketentuan mengenai penyelenggaraan imunisasi ini tertuang dalam Peraturan Menteri Kesehatan Nomor 12 Tahun 2017. Selanjutnya akan dibahas program imunisasi yang dilakukan pemerintah, yaitu Imunisasi dilakukan untuk mencegah terjadinya penyakit yang dapat dicegah melalui imunisasi.

Beberapa penyakit menular yang termasuk ke dalam Penyakit yang Dapat Dicegah dengan Imunisasi (PD3I) antara lain TBC, Difteri, Tetanus, Hepatitis B, Pertusis, Campak, Polio, radang selaput otak, dan radang paru-paru. Anak yang telah diberi imunisasi akan terlindungi dari berbagai penyakit berbahaya tersebut, yang dapat menimbulkan kecacatan atau kematian. Imunisasi merupakan salah satu intervensi kesehatan yang terbukti paling costeffective (murah), karena dapat mencegah dan mengurangi kejadian kesakitan, kecacatan, dan kematian akibat PD3I yang diperkirakan 2 hingga 3 juta kematian tiap tahunnya.



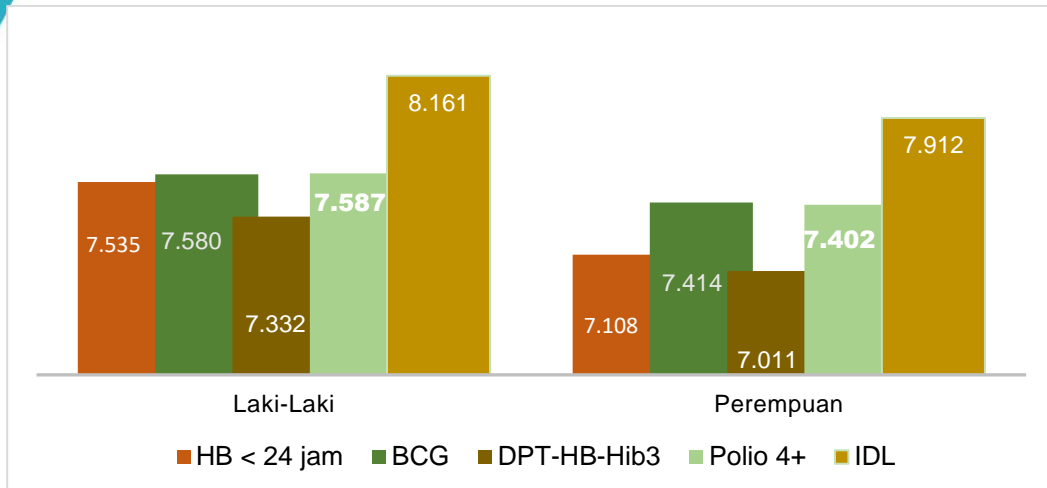
Imunisasi dikelompokkan menjadi imunisasi program dan imunisasi pilihan. Imunisasi program adalah imunisasi yang diwajibkan kepada seseorang sebagai bagian dari masyarakat dalam rangka melindungi yang bersangkutan dan masyarakat sekitarnya dari penyakit yang dapat dicegah dengan imunisasi. Sedangkan imunisasi pilihan adalah imunisasi yang dapat diberikan kepada seseorang sesuai dengan kebutuhannya dalam rangka melindungi yang bersangkutan dari penyakit tertentu.

Imunisasi program terdiri atas imunisasi rutin, imunisasi tambahan, dan imunisasi khusus. Imunisasi rutin terdiri atas imunisasi dasar dan imunisasi lanjutan. Imunisasi dasar diberikan pada bayi sebelum berusia satu tahun, sedangkan imunisasi lanjutan diberikan pada anak usia bawah dua tahun (baduta), anak usia sekolah dasar dan wanita usia subur (WUS). Imunisasi tambahan merupakan jenis imunisasi tertentu yang diberikan pada kelompok umur tertentu yang paling berisiko terkena penyakit sesuai dengan kajian epidemiologis pada periode waktu tertentu. Imunisasi khusus dilaksanakan untuk melindungi seseorang dan masyarakat terhadap penyakit tertentu pada situasi tertentu seperti persiapan keberangkatan calon jemaah haji/umroh, persiapan perjalanan menuju atau dari negara endemis penyakit tertentu, dan kondisi kejadian luar biasa/wabah penyakit tertentu.

#### **a. Imunisasi Dasar pada Bayi**

Upaya untuk menurunkan angka kesakitan, kecacatan, dan kematian bayi serta anak balita dilaksanakan program imunisasi baik program rutin maupun program tambahan/suplemen untuk penyakit-penyakit yang dapat dicegah dengan imunisasi (PD3I) seperti TBC, Difteri, Pertusis, Tetanus, Polio, Hepatitis B, dan Campak.

Bayi seharusnya mendapat imunisasi dasar lengkap yang terdiri dari HB 0-7 hari 1 kali, BCG 1 kali, DPT-HB- Hib 3 kali, Polio 4 kali, dan campak 1 kali.



Gambar 5.14 Cakupan Imunisasi Bayi Berdasarkan jenis Imunisasi di Kab. Mojokerto Tahun 2023

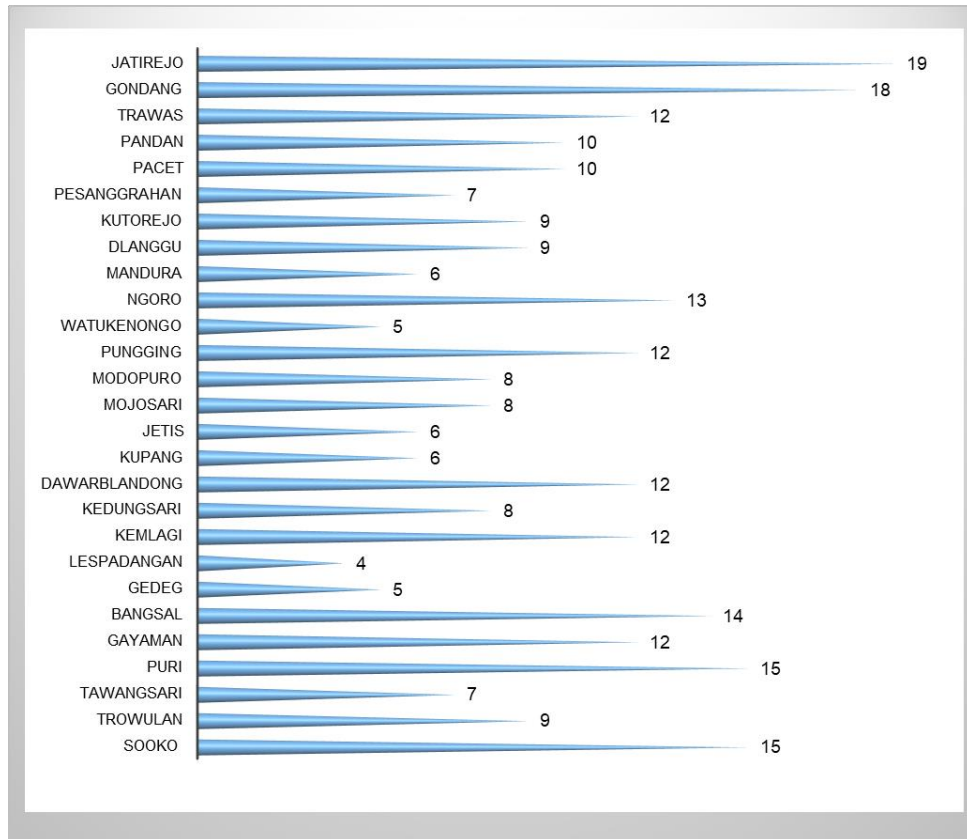
#### b. Desa/Kelurahan UCI (Universal Child Immunization)

Desa/Kelurahan UCI adalah desa/kelurahan dimana  $\geq 80\%$  dari jumlah bayi yang ada di desa tersebut sudah mendapat imunisasi dasar lengkap dalam waktu satu tahun. Sebagai salah satu indikator keberhasilan program imunisasi adalah pencapaian cakupan tinggi dan merata berupa pencapaian Universal Child Immunization (UCI) yang berdasarkan indikator cakupan imunisasi dasar lengkap (IDL) yang meliputi HB0 1 kali, BCG 1 kali, DPT-HB-Hib 3 kali, Polio 4 kali dan campak 1 kali pada bayi usia 1 tahun. Cakupan UCI desa di Kab. Mojokerto 2023 mencapai 89,1 % (Tabel 41).

Upaya yang dilakukan untuk meningkatkan UCI adalah melalui:

- 1) Program Lima Imunisasi Dasar Lengkap (LIL) dengan upaya gerakan imunisasi lengkap bagi ibu dan anak yang melibatkan lintas sektor dan lintas program.
- 2) Meningkatkan penyuluhan kepada masyarakat terutama tentang perlunya imunisasi anak secara lengkap.
- 3) Kegiatan Kampanye MR (Measles Rubella).
- 4) Advokasi pada pimpinan pondok pesantren yang menolak program imunisasi.





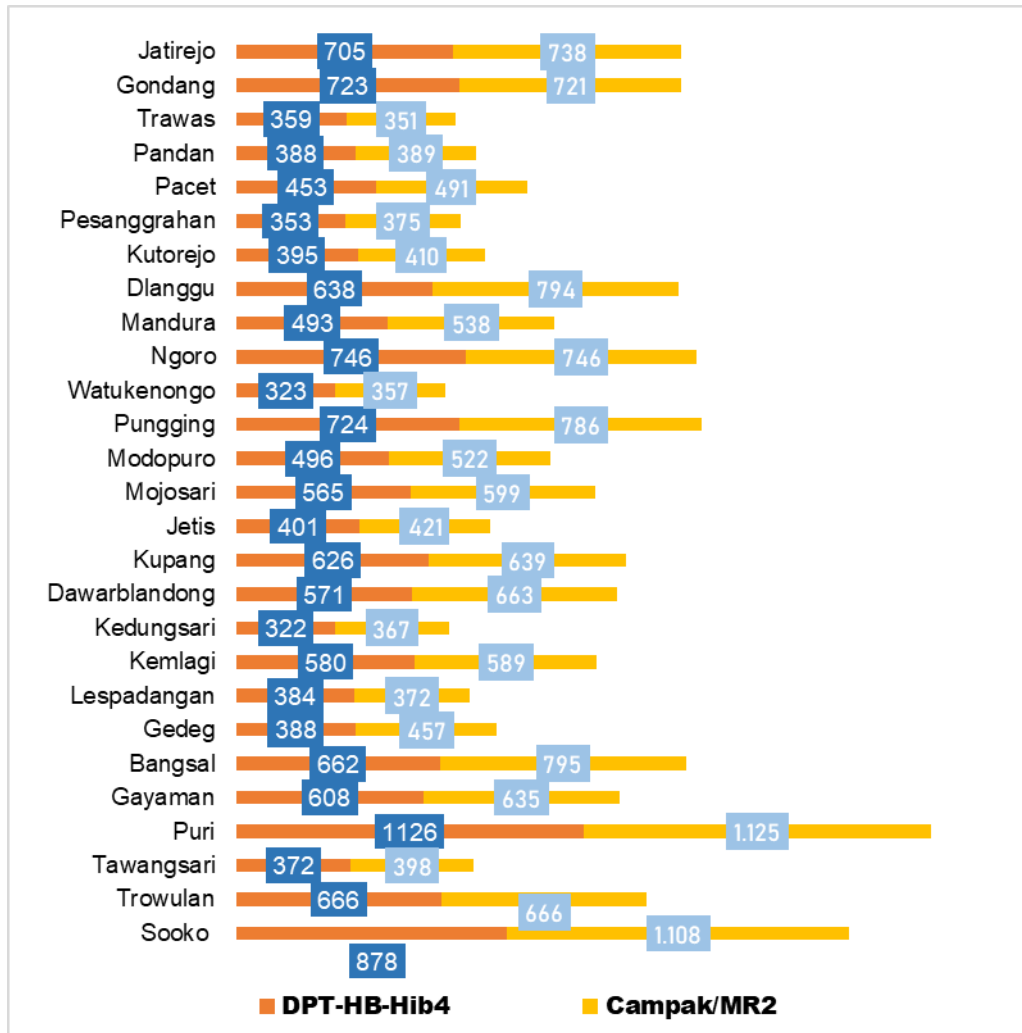
Gambar 5.15 Cakupan Desa/Kelurahan UCI di Kab. Mojokerto tahun 2023

### c. Imunisasi Lanjutan pada Anak Baduta

Imunisasi lanjutan pada anak baduta diperlukan untuk mempertahankan tingkat kekebalan agar tetap tinggi sehingga dapat memberikan perlindungan dengan optimal. Pemberian imunisasi pada anak perlu ditambah dengan dosis lanjutan (booster) untuk meningkatkan kekebalannya yang diberikan pada usia 18 bulan. Perlindungan optimal dari pemberian imunisasi lanjutan ini hanya didapat apabila anak tersebut telah mendapat imunisasi dasar secara lengkap. Karena itu, sejak tahun 2014, secara nasional program imunisasi lanjutan masuk ke dalam program imunisasi rutin dengan memberikan 1 dosis DPT-HB-HiB(4) dan campak/MR(2) kepada anak usia 18-24 bulan.



Cakupan anak usia 12-24 bulan yang mendapatkan imunisasi DPTHB-Hib (4) pada tahun 2023 sebesar 14.945 (87,2 %). Cakupan anak usia 12-24 bulan yang mendapatkan imunisasi Campak/MR2 pada tahun 2023 sebesar 16.052 (96 %).



Gambar 5.16 Cakupan Imunisasi DPT-HB-Hib (4) dan Campak/MR2 di Kab. Mojokerto Tahun 2023

### C. PERBAIKAN GIZI MASYARAKAT

Gizi baik menjadi landasan setiap individu mencapai potensi maksimal yang dimilikinya. Periode 1000 Hari Pertama Kehidupan merupakan periode sensitif yang menentukan kualitas hidup di masa yang akan datang.

Perbaikan gizi, khususnya penurunan stunting menjadi salah satu agenda prioritas pembangunan kesehatan. Perbaikan gizi dilakukan melalui pendekatan



continuum of care dengan fokus pada 1000 HPK yaitu mulai dari masa kehamilan sampai dengan anak berusia 2 tahun.

### **1. Status Gizi Balita**

Pada Peraturan Menteri Kesehatan Nomor 2 Tahun 2020 tentang Standar Antropometri Anak, telah diatur standar antropometri yang digunakan untuk mengukur atau menilai status gizi anak. Standar antropometri yang digunakan Program Surveilans Gizi terdiri atas indeks Berat Badan menurut Umur (BB/U), Panjang Badan atau Tinggi Badan menurut Umur (PB/U atau TB/U), dan Berat Badan menurut Panjang Badan atau Tinggi Badan (BB/PB atau BB/TB). Klasifikasi penilaian status gizi berdasarkan Indeks Antropometri sesuai dengan kategori status gizi pada WHO Child Growth Standards untuk anak usia 0-5 tahun dan The WHO Reference 2007 untuk anak 5-18 tahun.

Salah satu keberhasilan Pelayanan Kesehatan dapat dilihat dari status gizi balita. Status gizi balita diukur berdasarkan umur, berat badan (BB), tinggi badan (TB). Ketiga variabel ini disajikan dalam bentuk antropometri yaitu berat badan menurut umur (BB/U), tinggi badan menurut umur (TB/U) dan berat badan menurut tinggi badan (BB/TB).

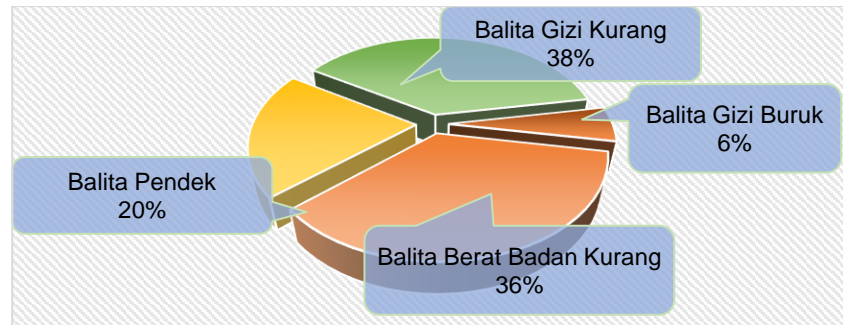
Status gizi balita dapat diketahui melalui pemantauan tumbuh kembang anak. Hal ini penting karena apabila mengalami kekurangan gizi terutama pada anak-anak balita dapat menyebabkan meningkatnya risiko kematian, terganggunya pertumbuhan fisik dan perkembangan mental serta kecerdasan. Dalam beberapa kasus dampak kekurangan gizi bersifat permanen yang tidak dapat diperbaiki walaupun pada usia berikutnya kebutuhan gizinya terpenuhi.

Gizi kurang dan gizi buruk merupakan status gizi yang didasarkan pada indeks berat badan menurut umur (BB/U). Pendek dan sangat pendek atau yang sering disebut sebagai stunting merupakan status gizi yang berdasarkan pada indeks tinggi badan menurut umur (TB/U). Kategori balita kurus dan sangat kurus merupakan status gizi yang berdasarkan pada indeks berat badan menurut tinggi badan (BB/TB).

Jumlah balita di Kabupaten Mojokerto tahun 2023 sebanyak 82.591. Jumlah balita yang ditimbang sebanyak 55.213 dimana balita berat badan kurang (BB/U) sebanyak 1.494. Jumlah balita yang diukur sebanyak 54.803 dimana balita pendek (TB/U) sebanyak 840, jumlah balita gizi kurang



sebanyak 1.591 (BB/TB) dan balita gizi buruk (BB/TB) sebanyak 231 (Tabel 48).

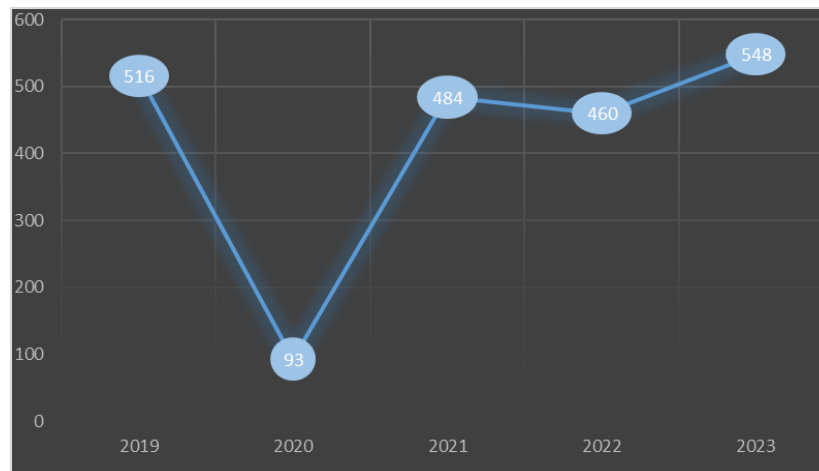


Gambar 5.17 Status Gizi di Kabupaten Mojokerto Tahun 2023

## 2. Bayi dengan Berat Badan Lahir Rendah (BBLR)

Berat bayi lahir rendah adalah bayi dengan berat lahir kurang dari 2500 gram pada saat lahir sampai dengan 24 jam pertama setelah lahir. Berat Badan Lahir Rendah (kurang dari 2.500 gram) merupakan salah satu faktor utama yang berpengaruh terhadap kematian perinatal dan neonatal. BBLR dibedakan dalam 2 kategori yaitu BBLR karena premature atau BBLR karena intrauterine growth retardation (IUGR), yaitu bayi yang lahir cukup bulan tetapi berat badannya kurang.

Dari jumlah bayi baru lahir yang ditimbang 11.615 terdapat bayi BBLR sebanyak 548 (4,7%), dimana jumlah bayi laki-laki sebanyak 274 (4,7 %) dan bayi perempuan sebanyak 247 (4,7%) (Tabel 37). Jika dibandingkan Tahun 2022 mengalami peningkatan jumlah bayi yang lahir BBLR. Upaya intervensi pada 1000 hari masa emas sudah dilaksanakan dengan baik.



Gambar 5.18 Jumlah Bayi BBLR di Kab. Mojokerto Tahun 2018-2023



### 3. Inisiasi Menyusu Dini dan Pemberian ASI Eksklusif

Bentuk Esensial Pelayanan kesehatan pada bayi yang pertama adalah Pelaksanaan Inisiasi Menyusu dini (IMD) dan Pemberian ASI Eksklusif yang sangat penting untuk mendukung tumbuh kembang bayi.

Inisiasi Menyusui Dini (IMD) merupakan permulaan menyusui dini yang dilakukan dengan usaha bayi sendiri segera setelah ia lahir. IMD dapat dilakukan dengan meletakkan bayi dalam posisi tengkurap pada dada atau perut ibu tanpa terhalang oleh kain, selama minimal satu jam dimulai segera setelah bayi lahir. Dengan demikian terjadi kontak langsung antara kulit bayi dan kulit ibu (skin-to-skin contact), sehingga secara alami sang bayi akan mulai aktif merangkak untuk mencari payudara ibu (breast crawl) dan akan menemukan puting susu lalu segera menyusui. Peristiwa menakjubkan ini tentu saja memerlukan dukungan dari seluruh anggota keluarga maupun tim kesehatan yang membantu proses persalinan dengan menciptakan suasana yang tenang, nyaman bagi ibu serta bayi, dan juga kesabaran bagi keberhasilan bayi menemukan puting payudara sang ibu.

Bagi bayi yang diberi kesempatan untuk melakukan IMD memiliki peluang keberhasilan menyusui eksklusif yang lebih baik. Bayi juga akan mendapatkan ASI kolostrum, yaitu cairan ASI yang pertama kali keluar sejak hari pertama sampai dengan hari kelima setelah persalinan. Kolostrum ini berwarna kuning pekat dengan konsistensi yang kental dan lengket. Kandungannya sangat kaya akan antibodi, tinggi protein, serta kaya akan vitamin larut lemak dan mineral. Kolostrum sangat penting bagi daya tahan tubuh bayi terhadap infeksi dan akan melindungi dinding usus bayi, sehingga pemberian ASI eksklusif yang dimulai sejak bayi lahir ini sangat berperan dalam mengurangi risiko kematian pada bayi. Ibu tidak perlu merasa khawatir akan produksi ASI yang masih sedikit atau merasa ASI tidak keluar, karena sebenarnya setiap ibu yang baru melahirkan, tubuhnya secara alami memproduksi ASI. Ibu tetap perlu menyusui bayi setiap 2 – 3 jam sekali untuk merangsang hormon oksitosin dan payudara. Sejauh tidak ada masalah yang berarti dan didukung dengan posisi perlekatan bayi pada puting payudara ibu sudah tepat, bayi yang diberi kesempatan secara aktif menghisap puting ibu maka produksi ASI akan bertambah secara bertahap secara alami.

**Tahap-tahap dalam Inisiasi Menyusu Dini:**





Dalam proses melahirkan, ibu disarankan untuk mengurangi/tidak menggunakan obat kimiawi. Jika ibu menggunakan obat kimiawi terlalu banyak, dikhawatirkan akan terbawa ASI ke bayi yang nantinya akan menyusui dalam proses inisiasi menyusui dini.

- a. Para petugas kesehatan yang membantu Ibu menjalani proses melahirkan, akan melakukan kegiatan penanganan kelahiran seperti biasanya. Begitu pula jika ibu harus menjalani operasi caesar.
- b. Setelah lahir, bayi secepatnya dikeringkan seperlunya tanpa menghilangkan vernix (kulit putih). Vernix (kulit putih) menyamankan kulit bayi.
- c. Bayi kemudian ditengkurapkan di dada atau perut ibu, dengan kulit bayi melekat pada kulit ibu. Untuk mencegah bayi kedinginan, kepala bayi dapat dipakaikan topi. Kemudian, jika perlu, bayi dan ibu diselimuti.
- d. Bayi yang ditengkurapkan di dada atau perut ibu, dibiarkan untuk mencari sendiri puting susu ibunya (bayi tidak dipaksakan ke puting susu). Pada dasarnya, bayi memiliki naluri yang kuat untuk mencari puting susu ibunya.
- e. Saat bayi dibiarkan untuk mencari puting susu ibunya, Ibu perlu didukung dan dibantu untuk mengenali perilaku bayi sebelum menyusui. Posisi ibu yang berbaring mungkin tidak dapat mengamati dengan jelas apa yang dilakukan oleh bayi.
- f. Bayi dibiarkan tetap dalam posisi kulitnya bersentuhan dengan kulit ibu sampai proses menyusui pertama selesai.
- g. Setelah selesai menyusui awal, bayi baru dipisahkan untuk ditimbang, diukur, dicap, diberi vitamin K dan tetes mata.
- h. Ibu dan bayi tetap bersama dan dirawat-gabung. Rawat-gabung memungkinkan ibu menyusui bayinya kapan saja si bayi menginginkannya, karena kegiatan menyusui tidak boleh dijadwal. Rawat-gabung juga akan meningkatkan ikatan batin antara ibu dengan bayinya, bayi jadi jarang menangis karena selalu merasa dekat dengan ibu, dan selain itu dapat memudahkan ibu untuk beristirahat dan menyusui.

#### **Manfaat Kontak Kulit Bayi ke Kulit Ibu;**

- a. Dada ibu menghangatkan bayi dengan tepat. Kulit ibu akan menyesuaikan suhunya dengan kebutuhan bayi. Kehangatan saat





- menyusu menurunkan risiko kematian karena hypothermia (keedinginan).
- b. Ibu dan bayi merasa lebih tenang, sehingga membantu pernafasan dan detak jantung bayi lebih stabil. Dengan demikian, bayi akan lebih jarang rewel sehingga mengurangi pemakaian energi.
  - c. Bayi memperoleh bakteri tak berbahaya (bakteri baik) yang ada antinya di ASI ibu. Bakteri baik ini akan membuat koloni di usus dan kulit bayi untuk menyaingi bakteri yang lebih ganas dari lingkungan.
  - d. Bayi mendapatkan kolostrum (ASI pertama), cairan berharga yang kaya akan antibodi (zat kekebalan tubuh) dan zat penting lainnya yang penting untuk pertumbuhan usus. Usus bayi ketika dilahirkan masih sangat muda, tidak siap untuk mengolah asupan makanan.
  - e. Antibodi dalam ASI penting demi ketahanan terhadap infeksi, sehingga menjamin kelangsungan hidup sang bayi.
  - f. Bayi memperoleh ASI (makanan awal) yang tidak mengganggu pertumbuhan, fungsi usus, dan alergi. Makanan lain selain ASI mengandung protein yang bukan protein manusia (misalnya susu hewan), yang tidak dapat dicerna dengan baik oleh usus bayi.
  - g. Bayi yang diberikan mulai menyusu dini akan lebih berhasil menyusu ASI eksklusif dan mempertahankan menyusu setelah 6 bulan.
  - h. Sentuhan, kuluman/emutan, dan jilatan bayi pada puting ibu akan merangsang keluarnya oksitosin yang penting karena:
    - i. Menyebabkan rahim berkontraksi membantu mengeluarkan plasenta dan mengurangi perdarahan ibu.
    - j. Merangsang hormon lain yang membuat ibu menjadi tenang, rileks, dan mencintai bayi, lebih kuat menahan sakit/nyeri (karena hormon meningkatkan ambang nyeri), dan timbul rasa sukacita/bahagia.
    - k. Merangsang pengaliran ASI dari payudara, sehingga ASI matang (yang berwarna putih) dapat lebih cepat keluar.

Air Susu Ibu (ASI) eksklusif berdasarkan Peraturan Pemerintah Nomor 33 Tahun 2012 tentang Pemberian Air Susu Ibu Eksklusif adalah ASI yang diberikan kepada bayi sejak dilahirkan selama enam bulan, tanpa menambahkan dan/atau mengganti dengan makanan atau minuman lain (kecuali obat, vitamin, dan mineral). Pemberian ASI Eksklusif memberikan banyak manfaat bagi bayi dan ibu diantaranya dalam hal pertumbuhan dan perkembangan bayi dan kesehatan ibu. Definisi operasional penghitungan

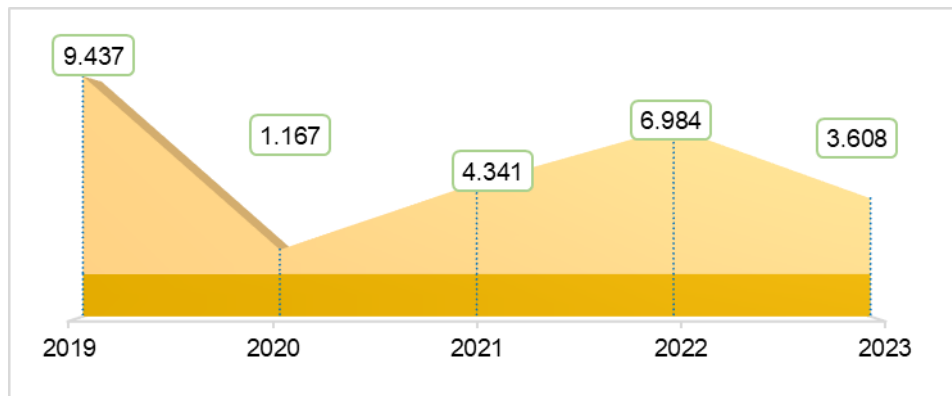


cakupan ASI Eksklusif 6 bulan (E-Lulus) adalah jumlah bayi usia 6 bulan yang mendapat ASI Eksklusif dibanding dengan jumlah bayi usia 6 bulan.

Manfaat ASI Eksklusif untuk bayi yaitu mencegah terserang penyakit dan membantu perkembangan otak dan fisik bayi. Sedangkan manfaat ASI Eksklusif bagi ibu yaitu mengatasi rasa trauma dan mencegah kanker payudara.

Pada tahun 2023 jumlah bayi baru lahir sebanyak 11.922 yang mendapat IMD sebesar 10.779 (90,4%) dan jumlah bayi usia <6 bulan sebanyak 4.413 mendapat ASI Eksklusif sebesar 3.608 (81,8%) (Tabel 39). Jika dibandingkan dengan tahun 2022 telah terjadi penurunan cakupan bayi baru lahir sebanyak 16.019 akan tetapi terjadi peningkatan yang mendapat IMD sebesar 14.961. Jumlah bayi usia <6 bulan pada tahun 2022 mengalami penurunan sebanyak 8.010 mendapat ASI Eksklusif sebesar 6.984. Peningkatan disebabkan ibu sudah sangat mengerti bahwa memberikan ASI Eksklusif sangat baik walau keterbatasan ibu menyusui langsung karena harus bekerja serta adanya dukungan dari keluarga.

Upaya dalam meningkatkan pemberian ASI Eksklusif, Dinas Kesehatan telah melakukan sosialisasi ke desa-desa maupun Posyandu tentang pentingnya ASI Eksklusif yang diberikan pada bayi sampai usia 2 tahun. Selain itu, Dinas Kesehatan juga memberikan pelatihan konselor ASI dan Pemberian Makanan Bayi dan Anak kepada petugas gizi. Sehingga upaya sosialisasi ke masyarakat bisa ditingkatkan oleh petugas Puskesmas.



Gambar 5.19 Jumlah Bayi yang Diberi ASI Eksklusif di  
Kab. Mojokerto Tahun 2018-2023



#### 4. Pemberian Vitamin A Pada Bayi, Anak Balita, dan Ibu Nifas

Vitamin A merupakan zat gizi penting yang sangat diperlukan tubuh untuk pertumbuhan dan daya tahan tubuh terhadap penyakit. Kekurangan vitamin A dapat menyebabkan kebutaan pada anak serta meningkatkan risiko kesakitan dan kematian. Asupan vitamin A dari makanan sehari-hari masih cukup rendah sehingga diperlukan asupan gizi tambahan berupa kapsul vitamin A.

Standar Kapsul Vitamin A bagi Bayi, anak Balita, dan Ibu Nifas, kapsul vitamin A merupakan kapsul lunak dengan ujung (nipple) yang dapat digunting, tidak transparan (opaque), dan mudah untuk dikonsumsi, termasuk dapat masuk ke dalam mulut balita. Kapsul vitamin A diberikan kepada bayi, anak balita, dan ibu nifas. Kapsul vitamin A bagi bayi usia 6–11 bulan berwarna biru dan mengandung retinol (palmitat/asetat) 100.000 IU, sedangkan kapsul vitamin A untuk anak balita usia 12-59 bulan dan ibu nifas berwarna merah dan mengandung retinol (palmitat/asetat) 200.000 IU.

Sesuai dengan Panduan Manajemen Suplementasi Vitamin A waktu pemberian kapsul vitamin A pada bayi dan anak balita dilaksanakan serentak setiap bulan Februari dan Agustus. Frekuensi pemberian vitamin A pada bayi 6-11 bulan adalah 1 kali sedangkan pada anak balita 12-59 bulan sebanyak 2 kali. Pemberian kapsul vitamin A pada ibu nifas dilakukan sebanyak 2 kali yaitu satu kapsul segera setelah saat persalinan dan satu kapsul lagi pada 24 jam setelah pemberian kapsul pertama.

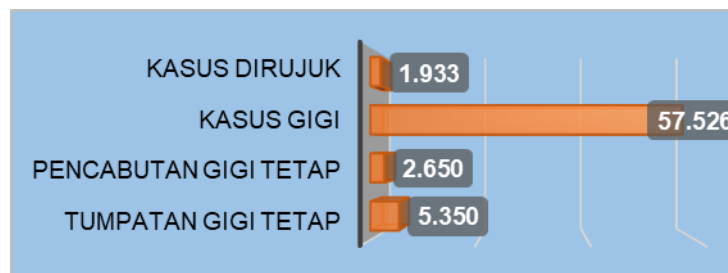
Tujuan pemberian kapsul vitamin A pada bayi, anak balita, dan ibu nifas adalah untuk menurunkan prevalensi dan mencegah kekurangan vitamin A pada bayi, anak balita, dan ibu nifas. Jumlah bayi (6-11 bulan) tahun 2023 sebanyak 11.676 yang mendapatkan Vitamin A jumlah sebanyak 11.122, jumlah anak balita (12-59 bulan) tahun 2023 sebanyak 65.685 yang mendapatkan Vitamin A adalah 53,938, dan balita (6-59 bulan) tahun 2023 sebanyak 77.361 yang mendapatkan Vitamin A adalah 65.060 (Tabel 45) dan jumlah ibu nifas tahun 2023 sebanyak 17.620 yang mendapat Vitamin A adalah 15.128 (Tabel 24). Sedangkan Jumlah bayi (6-11 bulan) tahun 2022 sebanyak 8.581 yang mendapatkan Vitamin A jumlah sebanyak 9.332, jumlah anak balita (12-59 bulan) tahun 2022 sebanyak 65.651 yang mendapatkan Vitamin A adalah 64.665, dan balita (6-59 bulan) tahun 2022 sebanyak 74.232 yang mendapatkan Vitamin A adalah 73.997. Jumlah ibu nifas tahun 2022 sebanyak 16.820 yang mendapat Vitamin A adalah 14.817.



## 5. Pelayanan Kesehatan Gigi dan Mulut

Pemeriksaan Gigi dan Mulut diartikan Pelayanan kesehatan gigi dan mulut dalam bentuk upaya promotif, preventif dan kuratif sederhana seperti pencabutan gigi tetap, pengobatan dan penambalan sementara yang dilakukan di sarana pelayanan kesehatan.

Pelayanan kesehatan gigi dan mulut di Kabupaten Mojokerto pada tahun 2023 meliputi pelayanan tumpatan gigi tetap dan pencabutan gigi tetap. Dengan jumlah tumpatan gigi tetap 5.350, pencabutan gigi tetap 2.650 rasio tumpatan/pencabutan 2,0. Sedangkan jumlah kasus gigi tahun 2023 di Kabupaten Mojokerto adalah 57.526 dengan jumlah kasus dirujuk 1.933(0,03%) (Tabel 50). Sedangkan pelayanan kesehatan gigi dan mulut di Kabupaten Mojokerto pada tahun 2022 meliputi pelayanan tumpatan gigi tetap dan pencabutan gigi tetap. Dengan jumlah tumpatan gigi tetap 4.521, pencabutan gigi tetap 1.747 rasio tumpatan/pencabutan 2,6. Sedangkan jumlah kasus gigi tahun 2022 di Kabupaten Mojokerto adalah 6.876 dengan jumlah kasus dirujuk 1.471 (0,2%).



Gambar 5.20 Pelayanan Kesehatan Gigi dan Mulut di  
Kab. Mojokerto Tahun 2023

Pelayanan Usaha Kesehatan Gigi Sekolah (UKGS) adalah upaya kesehatan masyarakat yang ditujukan untuk memelihara, meningkatkan kesehatan gigi dan mulut seluruh peserta didik disekolah binaan. Jumlah SD/MI yang ada di Kabupaten Mojokerto tahun 2023 sebanyak 618 yang mendapat pelayanan gigi dengan jumlah murid SD/MI sebanyak 80.158 dimana murid SD/MI yang diperiksa sebanyak 40.679 perlu perawatan 13.008 dan yang mendapat perawatan 9.653 (74,2 %) (tabel 51). Sedangkan pelayanan Usaha Kesehatan Gigi Sekolah (UKGS) 2022 Jumlah SD/MI yang ada di Kabupaten Mojokerto sebanyak 594 yang mendapat pelayanan gigi dengan jumlah murid SD/MI sebanyak 80.158 dimana murid SD/MI yang diperiksa sebanyak 40.679 perlu perawatan 10.801 dan yang mendapat perawatan 7.777 (72 %).



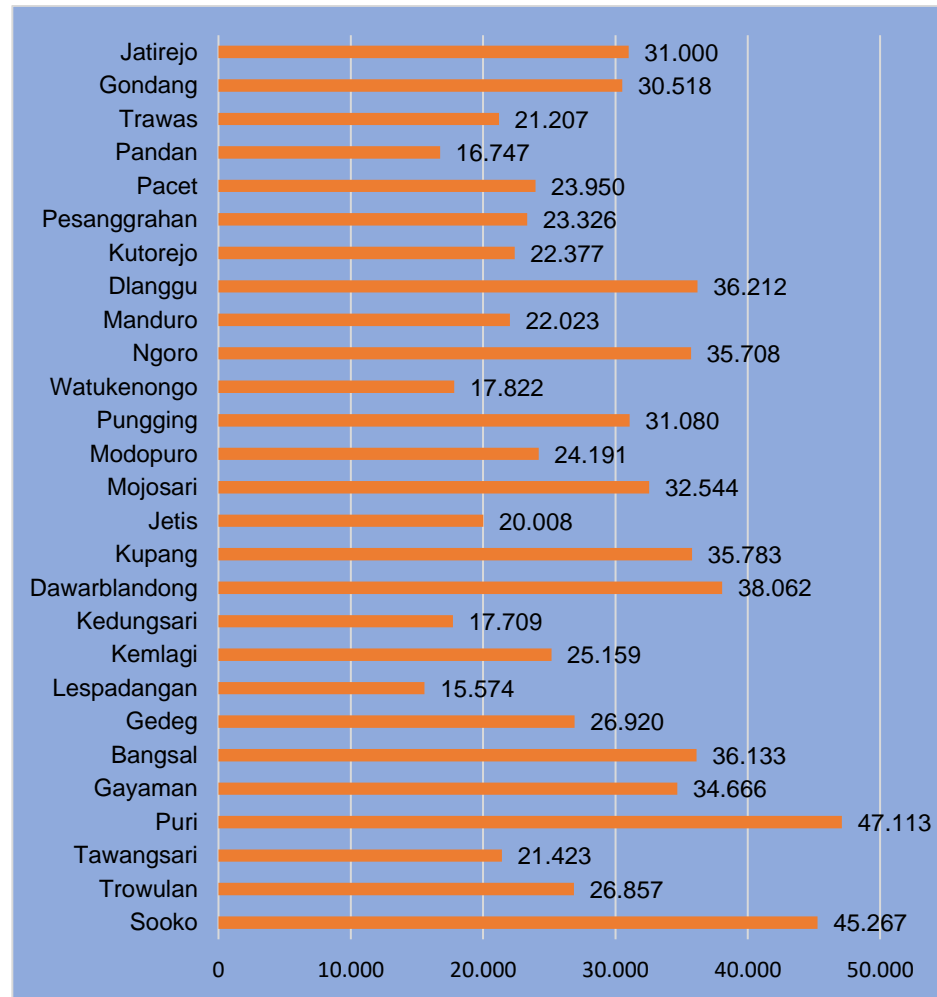
#### D. KESEHATAN USIA PRODUKTIF

Pelayanan skrining kesehatan usia 15-59 tahun sesuai standar adalah pelayanan skrining kesehatan usia 15-59 tahun diberikan sesuai kewenangannya oleh dokter, bidan, perawat, nutrisisionis/tenaga gizi, petugas pelaksana posbindu PTM terlatih. Pelayanan skrining kesehatan usia 15-59 tahun dilakukan di Puskesmas dan jaringannya (Posbindu PTM) serta fasilitas pelayanan kesehatan lainnya yang bekerja sama dengan pemerintah daerah. Pelayanan skrining kesehatan usia 15-59 tahun minimal dilakukan satu tahun sekali. pelayanan skrining kesehatan usia 15-59 tahun meliputi :

1. Deteksi kemungkinan obesitas dilakukan dengan memeriksa tinggi badan dan berat badan serta lingkar perut.
2. Deteksi hipertensi dengan memeriksa tekanan darah sebagai pencegahan primer.
3. Deteksi kemungkinan diabetes melitus menggunakan tes cepat gula darah.
4. Deteksi gangguan mental emosional dan perilaku.
5. Pemeriksaan ketajaman penglihatan.
6. Pemeriksaan ketajaman pendengaran.
7. Deteksi dini kanker dilakukan melalui pemeriksaan payudara klinis dan pemeriksaan IVA khusus untuk wanita usia 30-59.

Cakupan pelayanan kesehatan usia produktif (15-59 tahun) di Kabupaten Mojokerto tahun 2023 dari total 753.877 yang mendapat pelayanan skrining kesehatan sesuai standar sebesar 759.379 (100,7 %) (Tabel 52). Sedangkan cakupan pelayanan kesehatan usia produktif (15-59 tahun) di Kabupaten Mojokerto tahun 2022 dari total 747.766 yang mendapat pelayanan skrining kesehatan sesuai standar sebesar 716.652 (95,8 %).





Gambar 5.21 Pelayanan Kesehatan Reproduksi di Kab.Mojokerto Tahun 2023

## E. KESEHATAN USIA LANJUT

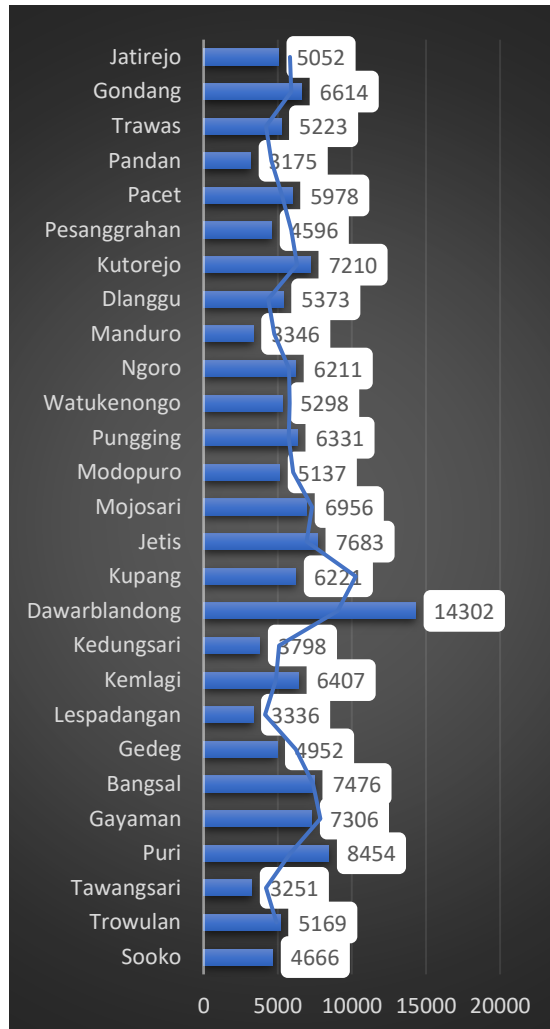
Pelayanan kesehatan usia lanjut yaitu pelayanan penduduk usia 60 tahun ke atas yang mendapatkan pelayanan kesehatan sesuai dengan standar oleh tenaga kesehatan, baik di puskesmas maupun di posyandu/kelompok usia lanjut. Dalam pelayanan kesehatan usia lanjut di Kab. Mojokerto berpedoman pada SPM dan PKP dengan target 100%. Pelayanan kesehatan untuk lanjut usia dimulai usia 60 tahun ke atas dalam bentuk edukasi dan skrining usia lanjut sesuai standar pada satu wilayah kerja dalam kurun waktu satu tahun. Kegiatan pelayanan kesehatan usia lanjut sesuai standar antara lain yaitu:

1. Pengukuran tinggi badan, berat badan, dan lingkar perut
2. Pengukuran tekanan darah
3. Pemeriksaan gula darah





4. Pemeriksaan gangguan mental
5. Pemeriksaan gangguan kognitif
6. Pemeriksaan tingkat kemandirian usia lanjut (format P3G)
7. Anamnesa perilaku berisiko



Gambar 5.22 Pelayanan Kesehatan Usia Lanjut di  
Kab. Mojokerto Tahun 2023

Berbagai upaya telah dilakukan oleh Dinas Kesehatan Kab.Mojokerto dalam meningkatkan pelayanan kesehatan lansia antara lain sebagai berikut:

1. Meningkatkan sosialisasi, advokasi, dan komunikasi (Penguatan Promosi Kesehatan melalui pendekatan perubahan gaya hidup)
2. Meningkatkan akses masyarakat lansia untuk mendapatkan pelayanan yang berkualitas (Penguatan sistem kesehatan untuk mendukung “Active and Healthy Ageing”).
3. Menjalin kemitraan.
4. Memberdayakan masyarakat untuk hidup sehat dan mandiri di usia lanjut.



5. Meningkatkan kualitas dan kuantitas SDM yang terlibat dalam upaya kesehatan usia lanjut. Mengupayakan anggaran dari pemerintah, swasta dan masyarakat
6. Kerjasama dengan universitas dan lembaga penelitian untuk pengembangan program.



# **BAB 6**

# **PENGENDALIAN**

# **PENYAKIT**



Pengendalian penyakit adalah upaya penurunan insidens, prevalens, morbiditas atau mortalitas dari suatu penyakit hingga level yang dapat diterima secara lokal. Angka kesakitan dan kematian penyakit merupakan indikator dalam menilai derajat kesehatan suatu masyarakat.

Morbiditas diartikan sebagai angka kesakitan, baik insiden maupun prevalen dari suatu penyakit. Angka kesakitan (Morbiditas) pada penduduk berasal dari *community based* data yang diperoleh melalui pengamatan (*surveilans*), terutama yang diperoleh dari fasilitas pelayanan kesehatan melalui sistem pencatatan dan pelaporan rutin serta insidentil. Sementara untuk kondisi penyakit menular, berikut akan diuraikan situasi beberapa penyakit menular yang perlu mendapatkan perhatian, termasuk penyakit menular yang dapat dicegah dengan imunisasi (PD3I) dan penyakit yang memiliki potensi untuk menjadi Kejadian Luar Biasa (KLB).

## A. PENYAKIT MENULAR LANGSUNG

### 1. Tuberkulosis (TB)

TBC adalah penyakit yang sudah lama disebabkan oleh patogen bakteri dan tidak pernah tertangani dengan baik. Upaya penyelesaian sudah dilakukan selama 77 tahun sejak Indonesia merdeka, vaksin dan obatnya sudah ditemukan sejak puluhan tahun lalu, tapi tidak pernah bisa tertangani dengan baik.

Tuberkulosis (TBC) saat ini masih merupakan masalah kesehatan masyarakat baik di Indonesia maupun internasional sehingga menjadi salah satu tujuan pembangunan kesehatan berkelanjutan (SDGs).

Tuberkulosis adalah penyakit menular yang disebabkan oleh kuman *Mycobacterium tuberculosis*. Kuman tersebut menyebar dari penderita TBC melalui udara. Kuman TBC ini biasanya menyerang organ paru bisa juga diluar paru (extra paru). Hampir seperempat penduduk dunia terinfeksi dengan kuman *Mycobacterium tuberculosis*, sekitar 89% TBC diderita oleh orang dewasa, dan 11% diderita oleh anak-anak. Sampai saat ini, TBC masih merupakan penyebab kematian tertinggi setelah HIV/AIDS, dan merupakan salah satu dari 20 penyebab utama kematian di seluruh dunia. Indonesia berada pada peringkat ke-2 dengan penderita TBC tertinggi di dunia setelah India diikuti oleh China, Filipina, Pakistan. Secara global, WHO melaporkan bahwa estimasi jumlah orang terdiagnosis TBC tahun 2021 secara global sebanyak 10,6 juta kasus atau naik sekitar 600.000 kasus dari tahun 2020 yang diperkirakan 10 juta kasus TBC. Dari 10,6 juta kasus



tersebut, terdapat 6,4 juta (60,3%) orang yang telah dilaporkan dan menjalani pengobatan dan 4,2 juta (39,7%) orang lainnya belum ditemukan/ didiagnosis dan dilaporkan. Menurut Global Tuberculosis Report tahun 2023 Lebih dari 10 juta orang terjangkit penyakit TBC setiap tahunnya. Tanpa pengobatan, angka kematian akibat penyakit TBC tinggi (sekitar 50%).

Angka kematian akibat TBC di Indonesia mencapai 150.000 kasus (satu orang setiap 4 menit), naik 60% dari tahun 2020 yang sebanyak 93.000 kasus kematian akibat TBC. Dengan tingkat kematian sebesar 55 per 100.000 penduduk.

Beban penyakit yang disebabkan oleh tuberkulosis dapat diukur antara lain dengan insiden kasus dan mortalitas/kematian, seperti yang dijelaskan di bawah ini.

a. Insiden Tuberkulosis

Global Tuberculosis Report tahun 2023, jumlah kasus TBC diperkirakan sebanyak 1.060.000 kasus TBC yang artinya insidensi kasus TBC di Indonesia sebesar 377 per 100.000 penduduk, dan 134.000 kematian akibat TBC per tahun di Indonesia. Artinya setiap 100.000 orang di Indonesia terdapat 354 orang di antaranya yang menderita TBC dan terdapat 17 orang yang meninggal akibat TBC setiap jamnya .

b. Kasus Tuberkulosis Ditemukan

Pada tahun 2023 jumlah kasus tuberkulosis yang ditemukan sebanyak 2.000 kasus, Jumlah kasus tertinggi dilaporkan dari Puskesmas Sooko sebanyak 233 kasus dan kasus terendah dilaporkan dari puskesmas Lespadangan dan puskesmas Pesanggrahan masing-masing sebanyak 16 kasus. Pada Tahun 2023 Kasus Tuberkulosis anak 0-14 tahun sebanyak 171 kasus. Sedangkan pada Tahun 2022 Kasus tuberkulosis anak 0-14 sebanyak 72 orang. Jika dibandingkan dari jenis kelamin, jumlah kasus pada laki-laki lebih tinggi dibandingkan dengan perempuan baik secara nasional, provinsi maupun kabupaten/kota. Secara Kab.Mojokerto jumlah kasus pada laki-laki sebesar 55,6% dan 44,4% pada perempuan.

c. Cakupan Penemuan dan Pengobatan Kasus Tuberkulosis (Treatment Coverage/TC)



Treatment Coverage (TC) adalah jumlah kasus TBC yang diobati dan dilaporkan pada tahun tertentu dibagi dengan perkiraan jumlah insiden kasus TBC pada tahun yang sama dan dinyatakan dalam persentase. TC menggambarkan seberapa banyak kasus tuberkulosis yang terjangkau oleh program. Tahun 2023 Kab. Mojokerto Treatment Coverage (TC) sebanyak 98,5 % (Tabel 57).

d. Angka Kesembuhan, Pengobatan Lengkap Serta Keberhasilan Pengobatan Tuberkulosis

Angka kesembuhan tuberculosi (cure rate) adalah angka yang menunjukkan persentase pasien TB paru BTA positif yang sembuh setelah selesai masa pengobatan diantara pasien baru TB paru BTA positif yang tercatat. Angka keberhasilan pengobatan (success Rate/SR) adalah angka yang menunjukkan persentase pasien baru TB paru terkonfirmasi bakteriologis yang menyelesaikan pengobatan (baik yang sembuh maupun pengobatan lengkap) diantara pasien baru TB paru terkonfirmasi bakteriologis yang tercatat. Angka ini merupakan penjumlahan dari angka kesembuhan dan angka pengobatan lengkap. Angka kesembuhan (cure rate) tuberculosi paru terkonfirmasi bakteriologis sebanyak 560 kasus, Angka keberhasilan pengobatan (success rate/SR) semua kasus tuberculosi sebanyak 1.086 kasus.

## 2. Pneumonia

Pneumonia adalah infeksi akut yang mengenai jaringan paru-paru (alveoli) yang dapat disebabkan oleh berbagai mikroorganisme seperti virus, jamur dan bakteri. Sampai saat ini program dalam pengendalian pneumonia lebih diprioritaskan pada pengendalian pneumoniabalita. Pneumonia pada balita ditandai dengan batuk dan atau tanda kesulitan bernapas yaitu adanya nafas cepat, kadang disertai tarikan dinding dada bagian bawah kedalam (TDDK), dengan frekuensi nafas berdasarkan usia penderita:

- < 2 bulan :  $\leq 60$ /menit,
- 2 - < 12 bulan :  $\leq 50$ /menit,
- 1 - < 5 tahun :  $\leq 40$ /menit.

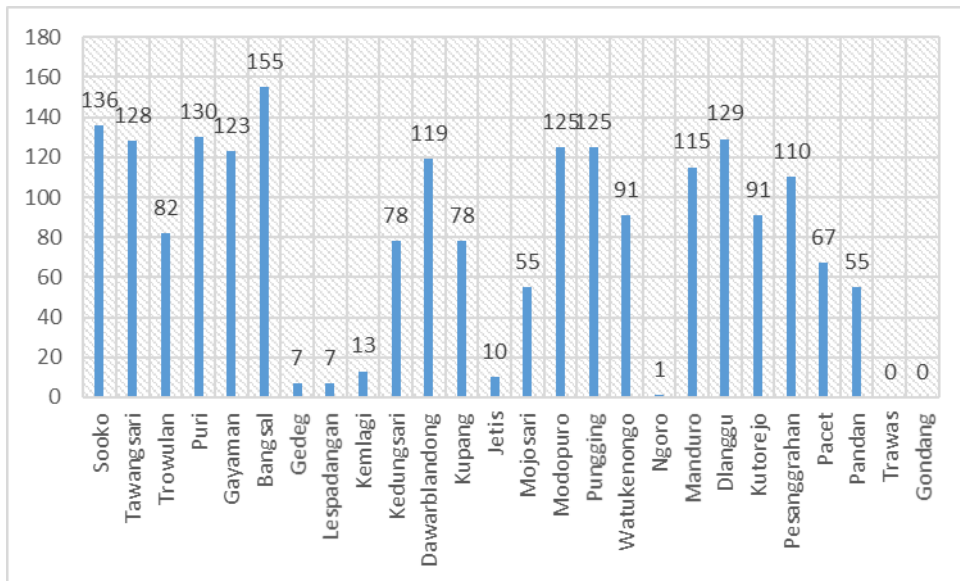
Penemuan penderita pneumoni balita yaitu balita dengan





pneumonia yang ditemukan dan diberikan tata laksana sesuai standar di sarana kesehatan di satu wilayah dalam waktu satu tahun. Upaya pemberantasan penyakit ISPA dilaksanakan dengan fokus penemuan dini dan tata laksana kasus secara cepat dan tepat. Upaya ini dikembangkan melalui Manajemen Terpadu Balita Sakit (MTBS).

Pada tahun 2022 jumlah perkiraan pneumonia balita di Kab. Mojokerto sebanyak 4.947 penderita dengan realisasi penemuan penderita pneumonia sebanyak 1.304 penderita, laki-laki sebanyak 630 penderita dan Perempuan sebanyak 674 penderita. Terjadi penurunan jumlah perkiraan pneumonia balita di Kabupaten Mojokerto tahun 2023 sebanyak 2.614 dengan realisasi penemuan penderita pneumonia pada balita sebanyak 2.195 penderita, laki-laki sebanyak 1.108 penderita dan perempuan sebanyak 1.087 penderita (tabel 58).



6.1 Cakupan Penemuan Pneumonia Balita di Kab.Mojokerto Tahun 2023

### 3. Human Immunodeficiency Virus (HIV) dan Acquired Immunodeficiency Syndrome (AIDS)

HIV (*Human Immunodeficiency Virus*) adalah virus yang menyerang sistem kekebalan tubuh. Infeksi tersebut menyebabkan penderita mengalami penurunan ketahanan tubuh sehingga sangat mudah untuk terinfeksi berbagai macam penyakit lain. AIDS (*Acquired Immuno Deficiency Syndrome*) yaitu sekumpulan gejala

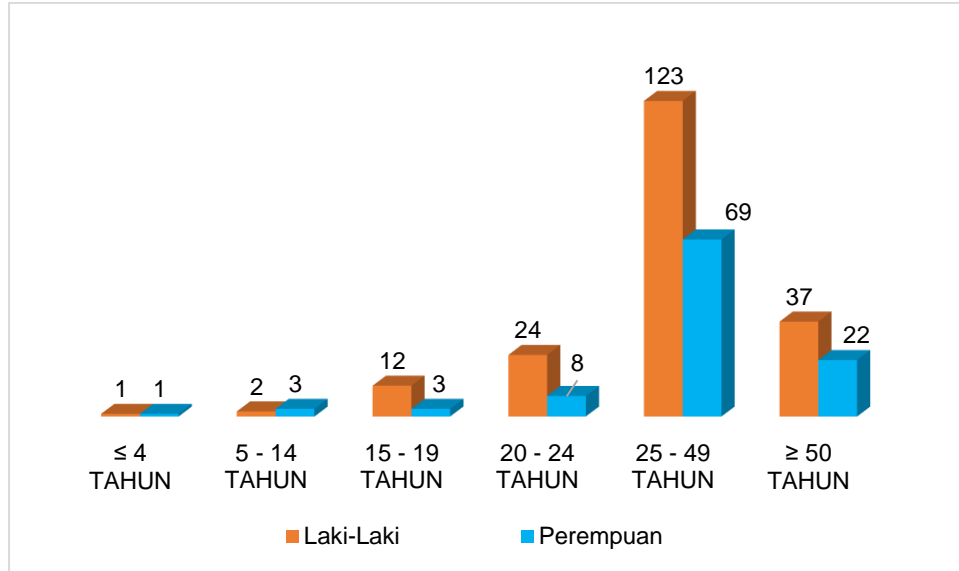


berkurangnya kemampuan pertahanan diri yang disebabkan oleh masuknya virus HIV. Program pengendalian HIV di Indonesia bertujuan untuk: 1.) Menurunkan hingga meniadakan infeksi baru; 2.) Menurunkan hingga meniadakan kematian terkait AIDS; 3.) Menurunkan stigma dan diskriminasi.

Secara teoritis WHO membagi tingkat epidemi HIV menjadi 3 tingkat, yaitu :

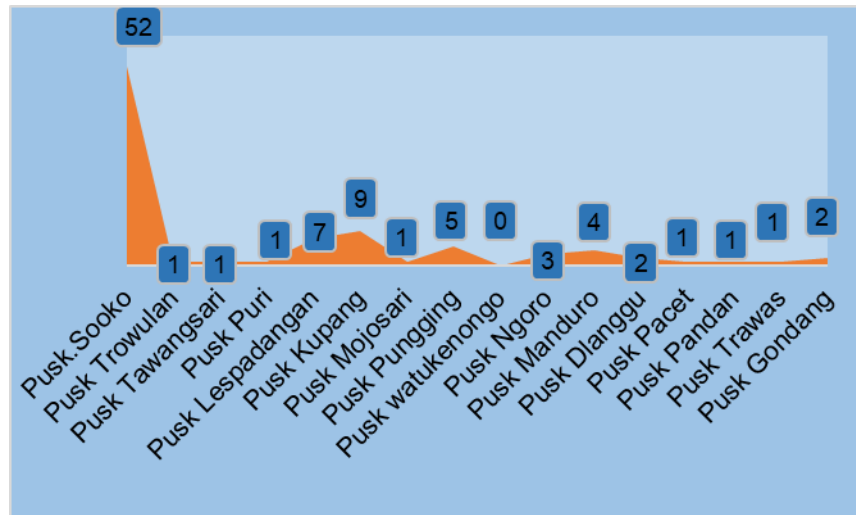
- a. Tingkat epidemi HIV rendah (*low level epidemic*), dimana prevalensi HIV pada kelompok risiko tinggi masih di bawah 5
- b. Tingkat epidemic HIV terkonsentrasi (*concentrated level epidemic*), dimana pada sub populasi tertentu (kelompok risiko tinggi) seperti kelompok Pekerja Seks Komersial (PSK), kelompok Injecting Drug Users/Use (IDU), kelompok Waria, Narapidana di Lembaga Perumahan dan sebagainya, prevalensi HIV sudah lebih dari 5% secara konsisten (dalam beberapa tahun pengamatan) dan atau prevalensi HIV pada ibu hamil masih di bawah 1%.
- c. Tingkat epidemic HIV meluas (*generalized level epidemic*), dimana pada wilayah dengan tingkat epidemic HIV terkonsentrasi ditambah prevalensi HIV pada ibu hamil sudah lebih dari 1%.

Jumlah kasus HIV menurut jenis kelamin dan kelompok umur di Kabupaten Mojokerto tahun 2023 sebanyak 305 kasus, laki-laki 199 kasus dan perempuan 106 kasus (tabel 59).



Gambar 6.2 Persentase Kasus HIV menurut jenis kelamin dan kelompok umur di Kab. Mojokerto Tahun 2023

Jumlah ODHIV baru ditemukan tahun 2023 sebanyak 306 kasus, ODHIV baru ditemukan dan mendapatkan pengobatan ARV sebanyak 306 kasus (tabel 60).



Gambar 6.3 Persentase ODHIV Baru Mendapatkan Pengobatan di Kab. Mojokerto Tahun 2023

#### 4. Diare

Diare merupakan penyakit yang terjadi ketika terdapat perubahan konsistensi feses selain dari frekuensi buang air besar. Seseorang dikatakan menderita Diare bila feses lebih berair dari biasanya, atau bila buang air besar tiga kali atau lebih.



Perkiraan Jumlah Kasus Diare adalah perkiraan jumlah penderita diare yang datang ke sarana kesehatan dan kader adalah 10% dari angka kesakitan dikali jumlah penduduk di suatu wilayah kerja dalam waktu satu tahun.

Penderita diare yang ditangani adalah Jumlah penderita yang datang dan dilayani di sarana kesehatan dan kader di suatu wilayah tertentu dalam waktu satu tahun.

Pengendalian penyakit diare bertujuan untuk menurunkan angka kesakitan dan kematian dengan melibatkan lintas program dan lintas sektor. Untuk mengukur keberhasilan sasaran dari pelaksanaan program tersebut dapat dilihat dari perkembangan capaian kinerja program yaitu cakupan pelayanan diare.

Jumlah penderita diare yang dilayani dan mendapat oralit di Kabupaten Mojokerto tahun 2023 semua umur sebanyak 11.322 kasus dan balita sebanyak 4.992 kasus. Jumlah penderita diare yang mendapat zinc di Kabupaten Mojokerto tahun 2023 balita sebanyak 4.949 kasus (Tabel 61). Sedangkan Jumlah penderita diare yang dilayani dan mendapat oralit di Kabupaten Mojokerto tahun 2022 semua umur sebanyak 9.878 kasus dan balita sebanyak 3.743 kasus. Jumlah penderita diare yang mendapat zinc di Kabupaten Mojokerto tahun 2022 balita sebanyak 3.882 kasus.

## 5. Hepatitis

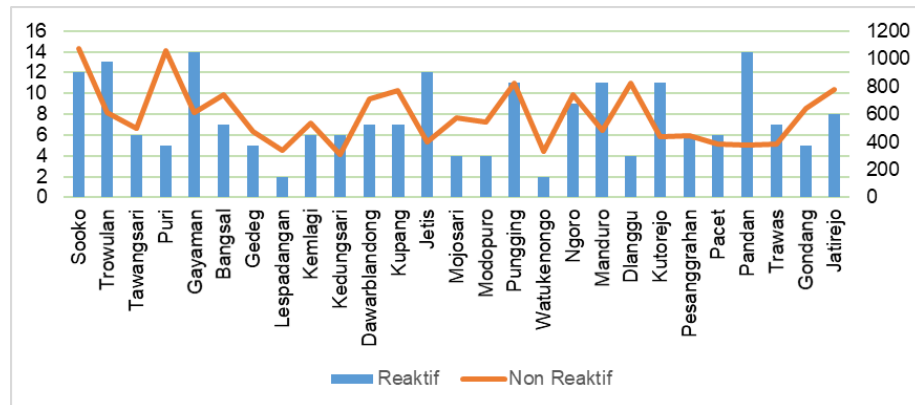
Hepatitis B adalah peradangan pada organ hati yang disebabkan oleh virus hepatitis B. Virus ini dapat menular melalui hubungan seksual atau berbagi jarum suntik. Infeksi hepatitis B umumnya tidak bertahan lama dalam tubuh penderita dan dapat sembuh dengan sendirinya tanpa diobati. Kondisi ini disebut infeksi hepatitis akut atau hepatitis B akut. Namun, infeksi hepatitis B juga bisa menetap dan bertahan dalam tubuh seseorang atau menjadi kronis. Infeksi hepatitis B kronis dapat menimbulkan komplikasi berbahaya, seperti sirosis atau kanker hati. Oleh karena itu, penderita hepatitis B kronis perlu melakukan kontrol secara berkala ke dokter untuk mendapatkan penanganan dan deteksi dini bila terjadi komplikasi.

Program Nasional dalam Pencegahan dan Pengendalian Virus Hepatitis B saat ini fokus pada pencegahan Penularan Ibu ke Anak (PPIA) karena 95% anak berisiko tertular Hepatitis B kronik dari ibunya



yang Positif Hepatitis B. Hepatitis B masih banyak ditemukan di Indonesia dengan angka kasus yang kian meningkat. Namun, penyakit ini dapat dicegah melalui vaksinasi hepatitis B.

Hepatitis B pada ibu hamil dapat memicu timbulnya komplikasi kesehatan seperti mengidap diabetes gestasional, ketuban pecah sebelum waktunya, memiliki faktor risiko lebih tinggi mengalami perdarahan saat kehamilan, serta mengidap batu empedu. Jumlah ibu hamil di Kab.Mojokerto sebanyak 17.620. Ibu hamil diperiksa reaktif sebanyak 204 bumil dan non reaktif sebanyak 15.921 (Tabel 62). Jumlah bayi yang lahir dari ibu reaktif HBsAg dan Mendapatkan HBIG < 24 jam 195 kasus sebanyak dan ≥ 24 jam sebanyak 195 kasus (Tabel 63).



Gambar 6.4 Persentase Puskesmas melaksanakan Deteksi Dini Hepatitis B Pada Ibu Hamil di Kab.Mojokerto tahun 2023

## 6. Kusta

Kusta merupakan penyakit menular yang disebabkan oleh infeksi bakteri *Mycobacterium leprae*. Penyakit infeksi kronis ini menyerang kulit, saraf tepi, mukosa saluran pernafasan atas dan mata. Penatalaksanaan kasus kusta yang buruk dapat menyebabkan kusta menjadi progresif, menyebabkan kerusakan permanen pada kulit, saraf, anggota gerak, dan mata.

Permasalahan pokok yang ada dalam program pemberantasan penyakit Kusta adalah masih tingginya stigma di kalangan masyarakat dan sebagian petugas, dimana kondisi ini sebagian penderita dan mantan penderita dikucilkan sehingga sulit mengakses pelayanan





kesehatan dan keadaan ini diperparah dengan kondisi kesejahteraan dan hygiene sanitasi pasien kusta yang masih memprihatinkan.

Upaya pencegahan dan penanggulangan penyakit kusta dilakukan melalui peningkatan penemuan penderita secara aktif dan pasif serta pengobatan dengan MDT (Multi Drug Therapy), sedangkan untuk mencegah kecacatan dan bertambahnya tingkat kecacatan pada penderita dilakukan pemeriksaan POD (Prevention of Disability) setiap bulan selama masa pengobatan dan rehabilitasi medis.

Sejak tahun 2000 Indonesia dinyatakan telah mencapai status eliminasi kusta dengan angka prevalensi kusta tingkat nasional sebesar 0,9 per 10.000 penduduk. Jumlah kasus kusta di Indonesia pada tahun 2023 sebanyak 14.376 kasus. Pada tahun 2023 dilaporkan terdapat 3 kasus diantaranya merupakan kusta tipe Multi Basiler (MB) sebanyak 3 kasus (Tabel 64).

a. Angka cacat tingkat

Peningkatan deteksi kasus sejak dini diperlukan dalam pengendalian kasus kusta. Salah satu indikator yang digunakan untuk menunjukkan keberhasilan dalam mendeteksi kasus baru kusta secara dini adalah angka cacat tingkat 2. Pada tahun 2023 tidak ditemukan angka cacat tingkat 0 dan cacat tingkat 2 di Kab. Mojokerto. Hal tersebut menggambarkan kegiatan penemuan kasus semakin ke arah dini dan kecacatan dapat dicegah.

b. Proporsi kusta Multibasiler (MB) dan Proporsi Kusta Baru Pada Anak

Proporsi kusta MB dan proporsi kusta pada anak (0-14 tahun) di antara kasus baru memperlihatkan adanya sumber penularan tersembunyi serta tingginya tingkat penular di masyarakat.

**7. Coronavirus disease (Covid – 19)**

Coronavirus disease (COVID-19) merupakan penyakit menular yang disebabkan oleh jenis virus corona yang baru ditemukan yaitu Severe Acute Respiratory Syndrome Coronavirus 2 (SARS-CoV-2). Kasus COVID-19 dilaporkan pertama kali pada tanggal 31 Desember 2019 di Kota Wuhan, Provinsi Hubei, Cina. Sejak saat itu, penyakit ini menyebar ke seluruh dunia dan pada tanggal 11 Maret 2020 WHO menetapkan COVID-19 sebagai pandemi.

Infeksi COVID-19 dapat menimbulkan gejala ringan, sedang atau berat. Gejala klinis utama yang muncul yaitu demam (suhu  $>38^{\circ}\text{C}$ ),



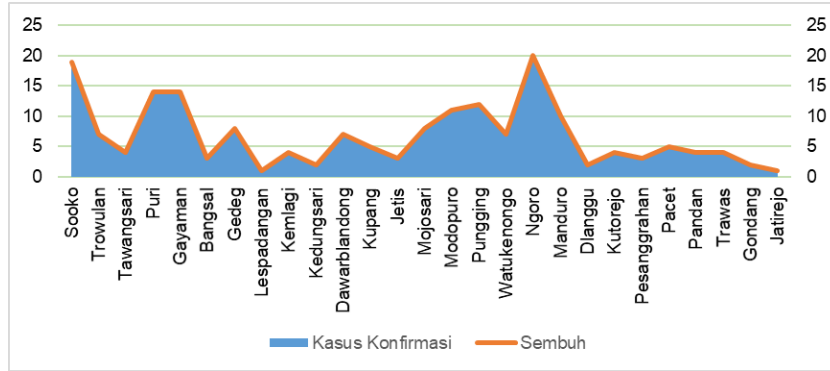


batuk, nyeri tenggorok, kongesti hidung, sakit kepala, dan kesulitan bernafas. Selain itu dapat disertai dengan sesak memberat, fatigue, mialgia, hilang penciuman dan pembauan atau ruam kulit, gejala gastrointestinal seperti diare dan gejala saluran nafas lain. Pada kasus berat perburukan secara cepat dan progresif, seperti ARDS, syok septik, asidosis metabolik yang sulit dikoreksi dan beberapa pasien, gejala yang muncul ringan, bahkan tidak disertai demam. Kebanyakan pasien memiliki prognosis baik, dengan sebagian kecil dalam kondisi kritis bahkan meninggal. Orang lanjut usia dan dengan kondisi medis yang sudah ada sebelumnya seperti tekanan darah tinggi, gangguan jantung, dan paru, diabetes dan kanker berisiko lebih besar mengalami keparahan.

COVID-19 ditularkan melalui droplet, penularan terjadi ketika seseorang berada pada jarak dekat (dalam 1 meter) dengan seseorang yang memiliki gejala pernafasan (misalnya: batuk atau bersin) sehingga droplet berisiko mengenai mukosa (mulut dan hidung) atau konjungtiva (mata). Penularan juga dapat terjadi melalui benda dan permukaan yang terkontaminasi droplet di sekitar orang yang terinfeksi. Oleh karena itu, penularan virus COVID-19 dapat terjadi melalui kontak langsung dengan orang yang terinfeksi dan kontak tidak langsung dengan permukaan atau benda yang digunakan pada orang yang terinfeksi.

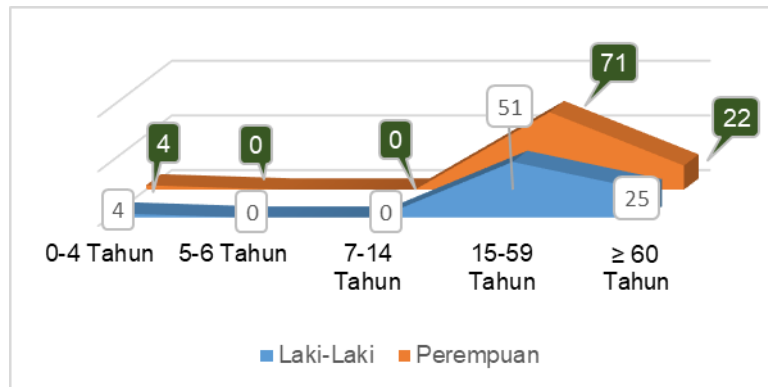
#### **1) Kasus Konfirmasi COVID-19184**

Jumlah kasus Covid – 19 di Kabupaten Mojokerto pada tahun 2023 sebanyak 184 kasus telah sembuh kasus dan tidak ada kasus yang meninggal (Tabel 84).



Gambar 6.5 Kasus COVID-19 Menurut Puskesmas Kab.Mojokerto Tahun 2023

Gambar diatas menunjukkan bahwa jumlah kasus konfirmasi COVID-19 kasus konfirmasi COVID-19 terbanyak di Puskesmas Ngoro sebanyak 20 kasus sedangkan kasus konfirmasi COVID-19 yang terendah di Puskesmas Lespandangan dan Jatirejo sebanyak 1 kasus.



Gambar 6.6 Kasus COVID-19 Berdasarkan Jenis Kelamin dan Kelompok Umur di Kab. Mojokerto Tahun 2023

Berdasarkan kelompok umur, kasus COVID-19 terbanyak diderita pada kelompok umur 15-59 tahun (122), ≥ 60 tahun (72), dan 0-4 tahun (8 Kasus), baik jenis kelamin laki-laki maupun perempuan. Namun, perlu diperhatikan bahwa, data diatas merupakan distribusi jenis kelamin dan kelompok umur dari identitas yang dilaporkan lengkap pada sistem New All Record.

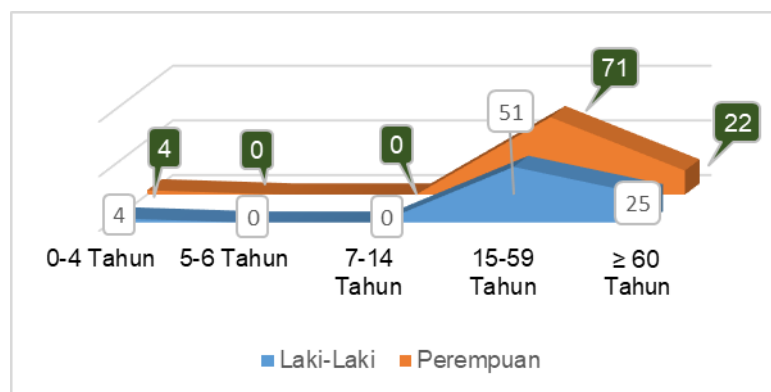


## 2) Angka Kesembuhan (Recovery Rate/RR) dan Angka Kematian (Case Fatality Rate/CFR) COVID-19

Recovery Rate (RR) merupakan jumlah kasus COVID-19 yang sembuh dibagi dengan jumlah kasus COVID-19 yang terkonfirmasi. Sedangkan, Case Fatality Rate (CFR) merupakan perhitungan dari jumlah kasus COVID-19 yang meninggal dibagi dengan jumlah kasus COVID-19 yang terkonfirmasi. Kabupaten Mojokerto tahun 2023 angka kesembuhan (RR) 100% dan angka kematian (CFR) 0%. (tabel 84)

## 3) Vaksinasi COVID-19

Untuk memutus rantai penularan COVID-19, selain melaksanakan protokol Kesehatan secara ketat, diperlukan upaya untuk meningkatkan imunitas masyarakat. Vaksinasi bertujuan untuk meningkatkan kekebalan kelompok (herd immunity).



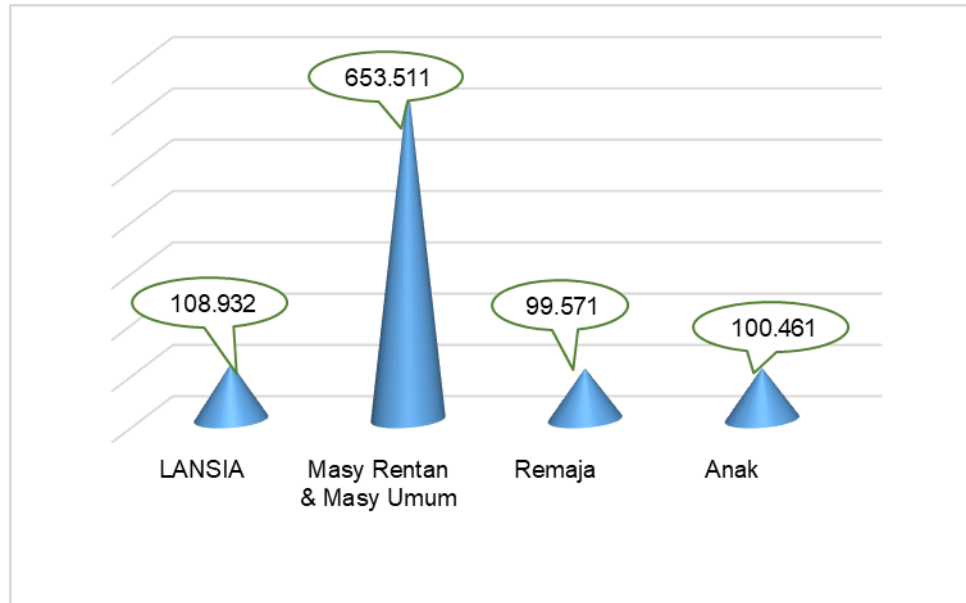
Gambar 6.7 Cakupan Vaksinasi COVID-19 Dosis 1 Menurut Usia di Kab. Mojokerto Tahun 2023

Gambar diatas menunjukkan cakupan vaksinasi COVID-19 dosis 1 Kabupaten Mojokerto paling banyak adalah usia 18-59 tahun yaitu sebesar 554 atau 0,08 % dari jumlah sasaran 653.511 orang.

Sedangkan cakupan vaksinasi COVID-19 dosis 1



Kabupaten Mojokerto menurut Faskes pemberi layanan terbanyak adalah pada kelompok Masyarakat rentan dan Masyarakat umum yaitu 653.511 orang.



Gambar 6.8 Cakupan Vaksinasi COVID-19 Dosis 1 Menurut Faskes Pemberi Layanan di Kabupaten Mojokerto Tahun 2023

## B. PENYAKIT MENULAR YANG DAPAT DICEGAH DENGAN IMUNISASI

Penyakit Menular yang dapat dicegah dengan Imunisasi (PD3I) adalah penyakit Difteri, Pertusis, Tetanus non neonatorum, Tetanus neonatorum, Campak, Polio dan Hepatitis B. PD3I merupakan penyakit yang diharapkan dapat diberantas/ditekan dengan pelaksanaan program imunisasi. Upaya-upaya yang dilakukan antara lain:

- Meningkatkan cakupan imunisasi dasar dan lanjutan, karena imunisasi merupakan pencegahan spesifik dari PD3I;
- Melakukan bimbingan teknis dan supervisi program surveilans dan Imunisasi;
- Melaksanakan peningkatan kapasitas petugas surveilans PD3I dalam rangka meningkatkan performance surveilans AFP dan Campak-Rubella serta pengendalian Difteri;
- Menyusun, menyediakan, dan mendistribusikan petunjuk teknis surveilans PD3I;
- Menyediakan dan mendistribusikan media komunikasi, informasi, dan edukasi (KIE) surveilans PD3I;



- f. Melakukan sosialisasi terkait PD3I kepada lintas program dan lintas sektor terkait serta organisasi profesi (IDI, IDAI, IBI, PPNI, PEAI dll);
- g. Melaksanakan pertemuan rutin dengan Komisi Ahli (Komli) Difteri, Komli CampakRubella/CRS, Komli surveilans AFP dan Komli Eradikasi Polio (ERAPO), untuk mendapatkan rekomendasi dalam rangka mencapai target eradikasi polio, eliminasi campak-rubela/CRS serta pengendalian difteri dan strategi penanggulangan KLB;
- h. Melaksanakan pertemuan jejaring laboratorium Difteri, Campak-Rubella/CRS, dan Polio;
- i. Melakukan pendampingan Penyelidikan Epidemiologi penyakit potensial KLB termasuk PD3I ke daerah-daerah pada profil kesehatan ini akan dibahas penyakit difteri, pertusis, tetanus, campak, polio dan hepatitis.

#### 1. Polio dan Acute Flaccid Paralysis (AFP)/Lumpuh Layu Akut

Polio merupakan penyakit yang sangat menular dan disebabkan oleh virus. Penyakit ini menyerang sistem syaraf dan dapat menyebabkan kelumpuhan total hanya dalam hitungan jam. Virus ini terutama ditularkan dari orang ke orang melalui fekal-oral. Gejala awal yang terjadi adalah demam, kelelahan, sakit kepala, muntah, kekakuan pada leher, dan nyeri pada tungkai. 1 dari 200 infeksi menyebabkan kelumpuhan permanen (biasanya di bagian tungkai). Diantara mereka yang lumpuh, 5% hingga 10% akan berakhir pada kematian karena kelumpuhan terjadi pada otot-otot pernapasan mereka.

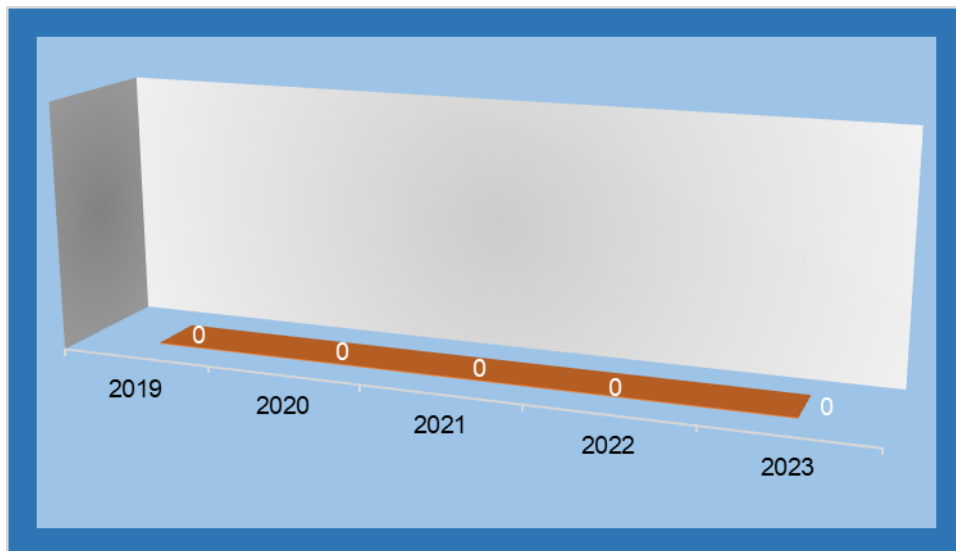
Dalam rencana strategis tersebut dibutuhkan komitmen global bahwa setiap negara perlu melaksanakan strategis yaitu Pekan Imunisasi Nasional (PIN) Polio, penggantian dari trivalent Oral Polio Vaccine (tOPV) menjadi bivalent Oral Polio Vaccine (bOPV), introduksi Inactivated Polio Vaccine (IPV), dan penarikan seluruh vaksin polio oral (OPV), surveilans AFP (Acute Flaccid Paralysis), dan pengamanan virus polio di laboratorium (Laboratory Containment). Sebagai kelanjutannya, WHO juga telah menyusun Rencana Strategis 2019 – 2023 yang berisi 3 tujuan utama yaitu eradikasi, integrasi serta sertifikasi dan pengamanan Virus Polio.

Penemuan adanya transmisi virus polio liar dapat dilakukan melalui surveilans AFP, dimana semua kasus lumpuh layu akut pada



anak usia <15 tahun (yang merupakan kelompok rentan terhadap penyakit polio) diamati. Surveilans AFP merupakan indikator sensitivitas deteksi virus polio liar. Surveilans AFP juga penting untuk dokumentasi mengenai tidak adanya virus polio liar sebagai syarat sertifikasi bebas polio.

AFP merupakan kondisi abnormal ketika seseorang mengalami penurunan kekuatan otot tanpa penyebab yang jelas kemudian berakibat pada kelumpuhan. Sedangkan Non Polio AFP adalah kasus lumpuh layuh akut yang diduga kasus Polio sampai dibuktikan dengan pemeriksaan laboratorium bukan kasus Polio. AFP Rate Non Polio dihitung berdasarkan per 100.000 penduduk/populasi anak usia < 15 tahun. Tidak ada kasus AFP (non polio) di Kabupaten Mojokerto tahun 2023 (Tabel 68). Begitupun pada tahun 2022 kasus AFP tidak ada. Angka AFP Rate pada tahun 2022 ini telah mencapai target nasional yang ditetapkan oleh Kementerian Kesehatan RI sebesar minimal 2/100.000.



Gambar 6.9 Jumlah Kasus AFP di Kab. Mojokerto Tahun 2018-2023

## 2. Difteri

Difteri adalah Infeksi akut yang disebabkan oleh bakteri *Corynebacterium Diphtheriae*, yang ditandai dengan pembentukan membran di kerongkongan dan aliran udara lainnya yang menyebabkan sulit bernafas. Termasuk Difteri pada mata, kulit, telinga, hidung dan vagina. Difteri termasuk penyakit menular yang jumlah kasusnya relatif





rendah.

Difteri merupakan jenis penyakit menular yang dapat menimbulkan KLB/Wabah seperti tercantum dalam Peraturan Menteri Kesehatan nomor 1501 tahun 2010. Setiap satu kasus suspek difteri dengan gejala faringitis, tonsilitis, laringitis, trakeitis, atau kombinasinya disertai demam atau tanpa demam dan adanya pseudomembran putih keabu-abuan yang sulit lepas, mudah berdarah apabila dilepas atau dilakukan manipulasi harus dilaporkan dalam 24 jam dan dilakukan segera penanggulangan untuk memutuskan rantai penularan. Kegiatan penanggulangan KLB Difteri dilakukan dengan melibatkan program-program terkait yaitu surveilans epidemiologi, program imunisasi, klinisi, laboratorium dan program kesehatan lainnya serta lintas sektor terkait (Pedoman Surveilans Difteri, 2019). Dari total 9 kasus, tidak ada kematian akibat penyakit difteri di Kabupaten Mojokerto tahun 2023 (Tabel 69).

### 3. Pertusis

Pertusis adalah penyakit yang disebabkan oleh bakteri *Bardetella Pertusis* dengan gejala batuk beruntun disertai tarikan nafas hup (whoop) yang khas dan mengalami muntah. Gejala pertusis demam ringan, bersin, hidung berair dan batuk kering. Disebut juga batuk rejan atau batuk seratus hari. Di Kabupaten Mojokerto tahun 2023 ditemukan 1 penderita pertusis (Tabel 69). Upaya pencegahan kasus pertusis dilakukan melalui imunisasi DPT+HB sebanyak 3 kali yaitu saat usia 2 bulan, 3 bulan dan 4 bulan atau usia yang lebih dari itu tetapi masih di bawah 1 tahun (usia sampai dengan 11 bulan).

### 4. Tetanus Neonatorum

Tetanus adalah penyakit infeksi akut dan sering fatal yang mengenai sistem saraf yang disebabkan infeksi bakteri dari luka terbuka. Ditandai dengan kontraksi otot Tetanik dan Hiperrefleksi, yang mengakibatkan Trismus (rahang terkunci), Spasme Glotis, Spasme otot umum, Opistotonus, Spasme Respiratoris, serangan kejang dan Paralisis. Tetanus dibedakan menjadi dua yaitu Tetanus Non Neonatorum dan Tetanus Neonatorum.

Tetanus neonatorum (TN) merupakan penyakit tetanus yang menyerang bayi yang baru lahir. Penyebab utama adalah infeksi bakteri *Clostridium tetani*, yaitu bakteri yang dapat menghasilkan racun yang



dapat menyerang otak dan sistem saraf pusat. Bakteri ini biasa ditemukan di tanah, debu, dan kotoran hewan. Bakteri Clostridium tetani bisa menginfeksi seseorang, melalui luka goresan, sobekan, atau luka tusukan yang disebabkan oleh benda-benda yang terkontaminasi. Pada bayi yang baru lahir, tetanus neonatorum terjadi akibat bakteri ini masuk ke dalam tubuh bayi melalui praktik persalinan yang tidak higienis, seperti memotong dan merawat tali pusar yang tidak bersih atau steril. Di Kabupaten Mojokerto pada tahun 2023 tidak ditemukan penderita Tetanus Neonatorum (Tabel 69).

## 5. Campak

Penyakit campak merupakan penyakit yang sangat menular. Campak menjadi penyebab penting kematian anak-anak di seluruh dunia. Kelompok anak usia pra sekolah dan usia SD merupakan kelompok rentan tertular penyakit campak. Penyakit campak disebabkan oleh virus dari genus Morbillivirus dan termasuk golongan Paramyxovirus. Campak disebut juga morbili atau measles. Campak ditularkan melalui udara yang terkontaminasi droplet dari hidung, mulut, atau tenggorokan orang yang terinfeksi.

Gejala awal campak biasanya muncul 10-12 hari setelah infeksi, termasuk demam tinggi, pilek, mata merah, dan bintik-bintik putih kecil di bagian dalam mulut. Beberapa hari kemudian, ruam berkembang, mulai pada wajah dan leher bagian atas dan secara bertahap menyebar ke bawah. Campak berat mungkin terjadi pada anak-anak yang menderita kurang gizi, terutama pada mereka yang kekurangan vitamin A, atau yang sistem kekebalan tubuhnya telah dilemahkan oleh penyakit lain. Komplikasi yang paling serius termasuk kebutaan, ensefalitis (infeksi yang menyebabkan pembengkakan otak), diare berat dan dehidrasi, serta infeksi pernafasan berat seperti pneumonia. Seseorang yang pernah menderita campak akan mendapatkan kekebalan terhadap penyakit tersebut seumur hidupnya.

Untuk jumlah kasus campak di Kabupaten Mojokerto hasil dari pelaporan Subdin P2PL dari tahun 2015 sampai tahun 2023 terdapat 1 kasus penyakit campak (Tabel 69).

## 6. Hepatitis B

Hepatitis B adalah suatu penyakit hati yang disebabkan oleh "Virus Hepatitis B" (VHB), suatu anggota famili Hepadnavirus yang dapat



menyebabkan peradangan hati akut atau menahunyang pada sebagian kecil kasus dapat berlanjut menjadi sirosis hati atau kanker hati. Hepatitis B adalah penyakit infeksi, terutama mengenai hati.

Penyakit ini disebabkan oleh virus hepatitis B. Hepatitis B merupakan salah satu dari 5 jenis hepatitis, yaitu hepatitis A, hepatitis B, hepatitis C, hepatitis D dan hepatitis E. Hepatitis B dapat berupa infeksi akut (cepat timbul lalu pulih) dan juga kronik (berlangsung lama). Sebanyak 1%-5% dewasa, 90% bayi baru lahir, dan 50% bayi yang terinfeksi hepatitis B akut akan berkembang menjadi hepatitis kronik.

Kabupaten Mojokerto tahun 2023 cakupan penderita Hepatitis B sebanyak 204 penderita (Tabel 69).

### C. KEJADIAN LUAR BIASA

Kejadian Luar Biasa (KLB) yang dimaksud adalah timbulnya atau meningkatnya kejadian kesakitan dan atau kematian yang bermakna secara epidemiologis pada suatu desa /kelurahan dalam waktu tertentu. Kejadian luar biasa di Kabupaten Mojokerto tahun 2023 mengalami penurunan desa/kelurahan yang terdampak KLB, dimana tidak ada desa/kelurahan yang mengalami KLB (Tabel 70). Sedangkan kejadian luar biasa di Kabupaten Mojokerto tahun 2022 terjadi di 299 desa/kelurahan dari total 304 desa/kelurahan, dimana sudah ditangani 100% <24 jam.

### D. PENYAKIT TULAR VEKTOR DAN ZONOSIS

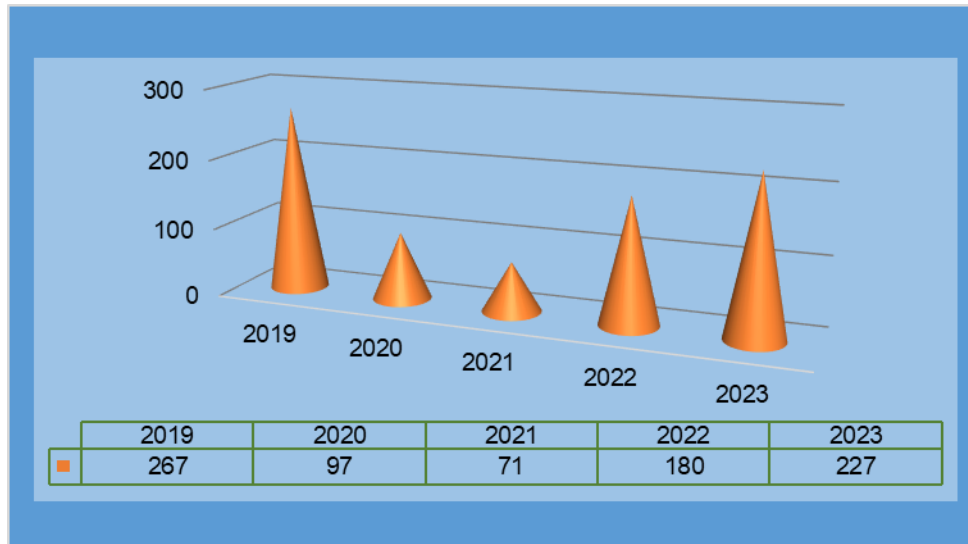
#### 1. Demam Berdarah Dengue (DBD)

Demam Berdarah Dengue merupakan penyakit yang disebabkan oleh virus *Dengue* dan ditularkan oleh nyamuk *Aedes aegypti*. Penyakit ini sebagian besar menyerang anak berumur < 15 tahun, namun dapat juga menyerang orang dewasa. Demam Berdarah Dengue (DBD) merupakan salah satu penyakit menular yang disebabkan oleh virus dan disebarkan oleh vector. Peran vektor dalam penyebaran penyakit menyebabkan kasus banyak ditemukan pada musim hujan ketika munculnya banyak genangan air yang menjadi tempat perindukan nyamuk. Selain iklim dan kondisi lingkungan, beberapa studi menunjukkan bahwa DBD berhubungan dengan mobilitas dan kepadatan penduduk, dan perilaku masyarakat. Faktor-faktor yang



mempengaruhi tersebut menjadi landasan dalam upaya pencegahan dan pengendalian DBD.

Pada tahun 2023 penderita di Kabupaten Mojokerto sebanyak 227 penderita, dengan rincian laki-laki sebanyak 122 penderita dan perempuan sebanyak 105 penderita. Tidak ada penderita yang meninggal dunia sesuai (Tabel 72).



Gambar 6.10 Jumlah Kasus DBD di Kab. Mojokerto Tahun 2018-2023

## 2. Malaria

Malaria merupakan penyakit yang disebabkan oleh parasit bernama plasmodium. Penyakit ini ditularkan melalui gigitan nyamuk yang terinfeksi parasit tersebut. Pengobatan malaria secara efektif dilakukan dengan pemberian ACT (Artemicin-based Combination Therapy) pada 24 jam pertama pasien panas dan obat harus diminum habis.

Penyakit malaria yang positif dengan pemeriksaan darah pada tahun 2023 ditemukan 1 kasus (Tabel 73). Upaya-upaya untuk mempertahankan kasus supaya tidak meningkat dengan penemuan dini dan tatalaksana kasus yang tepat. Kasus malaria import di daerah reseptif yang terlambat ditangani sangat potensial untuk terjadinya penularan lokal (indigenous) bahkan peningkatan kasus atau KLB.

## 3. Filariasis

Filariasis adalah penyakit zoonosis menular yang banyak ditemukan di wilayah tropika seluruh dunia. Penyebabnya adalah sekelompok cacing parasit nematoda yang menyebabkan infeksi



sehingga berakibat munculnya edema. Dalam tubuh manusia, cacing tersebut tumbuh menjadi cacing dewasa dan menetap di jaringan limfe sehingga menyebabkan pembengkakan di kaki, tungkai, payudara, lengan dan organ genital. Jumlah kasus Filariasis di Kabupaten Mojokerto pada tahun 2023 ditemukan 2 kasus (Tabel 74).

## E. PENYAKIT TIDAK MENULAR

Penyakit tidak menular (PTM) merupakan penyakit yang tidak disebabkan oleh infeksi mikroorganisme seperti protozoa, bakteri, jamur, maupun virus. Penyakit jenis ini bertanggungjawab terhadap sedikitnya 70 persen kematian di dunia. Meskipun tidak dapat ditularkan dari orang ke orang maupun dari binatang ke orang, lemahnya pengendalian factor risiko dapat berpengaruh terhadap peningkatan kasus setiap tahun, menunjukkan kecenderungan peningkatan prevalensi PTM seperti diabetes, hipertensi, stroke, dan penyakitsendi/rematik/encok.

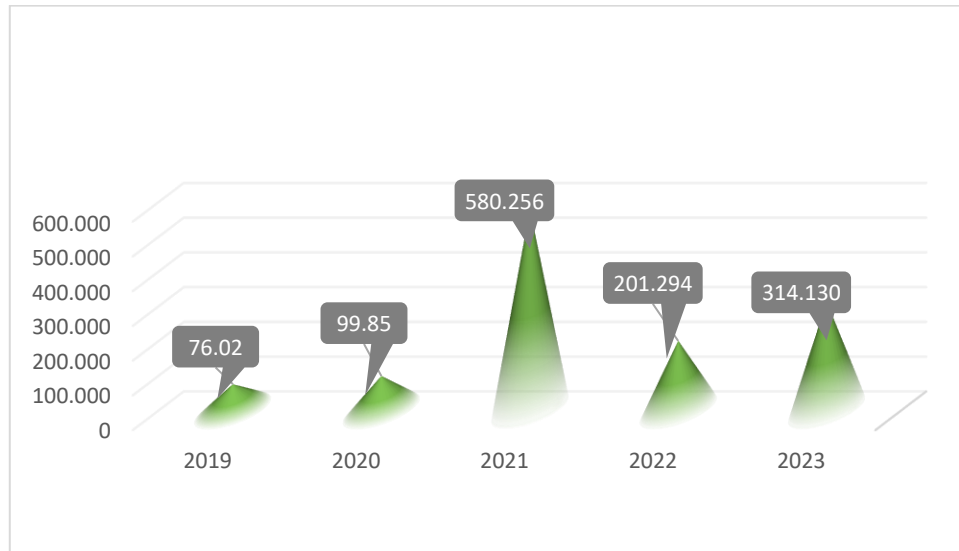
### 1. Hipertensi/tekanan darah tinggi

Hipertensi/ tekanan darah tinggi adalah adalah Peningkatan tekanan darah yaitu keadaandimana tekanan darah sistolik lebih besar atau sama dengan 140 mmHg dan atau tekanan darahdiastolik lebih besar atau sama dengan 90 mmHg (*Joint National Committee on PreventionDetection, Evaluation and Treatment of High Blood Pressure VII/JNC-VII, 2003*). Pentingnya edukasi kepada masyarakat dalam upaya menurunkan risiko tekanan darah tinggi melalui pencegahan dan pengendalian faktor risikonya, seperti merokok, kurang konsumsi buah dan sayur, kurang aktifitas fisik, obesitas. Peningkatanini menyebabkan jantung harus bekerja lebih keras dari biasanya untuk mengedarkan darahmelalui pembuluh darah. Tekanan darah melibatkan dua pengukuran, sistolik dan diastolik,tergantung apakah otot jantung berkontraksi (sistole) atau berelaksasi di antara denyut (diastole).Pengukuran tekanan darah adalah Penduduk yang berusia  $\geq 15$  tahun yang dilakukan pengukuran tekanan darah minimal satu tahun sekali di suatu wilayah. Pengukuran dapatdilakukan di dalam unit pelayanan kesehatan primer, pemerintah maupun swasta, di dalam maupun di luar gedung.





Jumlah estimasi penderita hipertensi berusia  $\geq 15$  di Kabupaten Mojokerto pada tahun 2023 sebanyak 325.207 jiwa yang mendapatkan pelayanan pemeriksaan tekanan darah tinggi di Kabupaten Mojokerto sebanyak 340.171 (Tabel 75).



Gambar 6.11 Jumlah Penderita Hipertensi di Kab. Mojokerto Tahun 2019-2023

## 2. Diabetes Melitus

Diabetes adalah suatu penyakit dimana tubuh tidak dapat menghasilkan insulin (hormon pengatur gula darah) atau insulin yang dihasilkan tidak mencukupi atau insulin tidak bekerja dengan baik. Pelayanan kesehatan penderita diabetes melitus sesuai standar meliputi: 1) Pengukuran gula darah; 2) Edukasi 3) Terapi farmakologi.

Perhitungan capaian pelayanan kesehatan penderita Diabetes Melitus yaitu Jumlah penderita diabetes mellitus usia  $\geq 15$  tahun di dalam wilayah kerjanya yang mendapatkan pelayanan kesehatan sesuai standar dalam kurun waktu satu tahun dibagi dengan Jumlah estimasi penderita diabetes mellitus usia  $\geq 15$  tahun yang berada di dalam wilayah kerjanya berdasarkan angka prevalensi kab/kota dalam kurun waktu satu tahun yang sama dikalikan dengan 100%.

Jumlah penderita Diabetes Melitus sebanyak 26.571. Dimana jumlah penderita yang mendapatkan pelayanan kesehatan sesuai standar sebanyak 27.545 (103,7 %) (Tabel 76).





### 3. Deteksi Dini Kanker Leher Rahim dan Kanker Payudara

Kanker leher Rahim dan kanker payudara merupakan dua kanker terbanyak di Indonesia. Kedua jenis kanker ini memiliki angka kematian yang tinggi yang disebabkan terlambatnya deteksi dini. Hampir 70 % pasien kanker dideteksi pada stadium lanjut. Hal ini sangat disayangkan, karena kanker leher rahim dapat ditemukan pada tahap sebelum kanker (lesi prakanker) dengan metode Inspeksi Visual Asam Asetat (IVA) atau papsmear. Deteksi dini kanker payudara dilakukan dengan metode Periksa Payudara Klinis (SADANIS), yaitu pemeriksaan klinis payudara yang dilakukan oleh tenaga kesehatan terlatih. Angka kematian dan tingginya biaya kesehatan dapat dikurangi dengan deteksi dini yang efektif.

Deteksi dini IVA dan SADANIS menjadi landasan untuk menentukan rujukan bagi pasien yang dicurigai memiliki kanker leher rahim maupun kanker payudara. Deteksi dini kanker leher Rahim dan payudara memiliki empat kategori hasil, yaitu IVA Positif, Benjolan, Curiga Kanker Leher Rahim, dan Curiga Kanker Payudara.

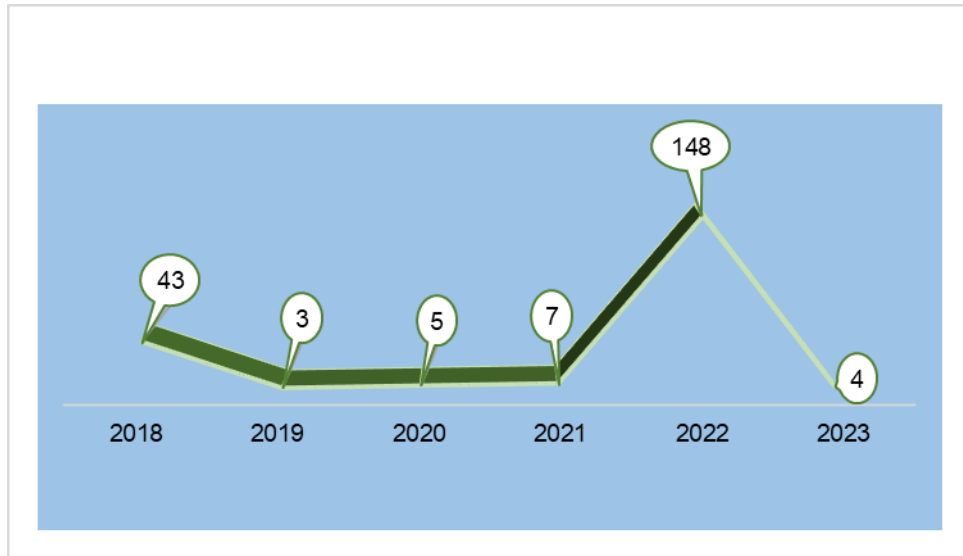
IVA (Inspeksi Visual dengan asam asetat) adalah pemeriksaan dengan cara mengamati menggunakan spekulum, melihat leher rahim yang telah dipulas dengan asam asetat atau asam cuka (3-5%). Pada lesi prakanker akan menampilkan warna bercak putih yang disebut acetowhite epithelium. Deteksi dini ini dapat dilakukan di puskesmas dan jaringannya, di dalam maupun di luar gedung.

Sadanis atau pemeriksaan payudara klinis adalah pemeriksaan pada payudara oleh tenaga kesehatan (nakes) terlatih. Bertujuan untuk menemukan benjolan dan tanda-tanda lain pada payudara sedini mungkin agar dapat dilakukan tindakan secepatnya.

Kementerian Kesehatan RI terus menerus mengedukasi masyarakat Indonesia untuk menghindari penyakit kanker dengan menjalankan pola hidup CERDIK (Cek kesehatan berkala; Enyahkan asap rokok; Rajin aktivitas fisik; Diet seimbang; Istirahat cukup; Kelola stres).



Pada tahun 2023 Seluruh puskesmas telah melaksanakan kegiatan deteksi dini IVA dan sadanis. Jumlah perempuan yang berusia 30-50 tahun sebanyak 183.234 orang. Pada tahun 2023 cakupan pemeriksaan IVA sebanyak 26.191 kasus dan pemeriksaan SADANIS sebanyak 25.955 kasus, dimana IVA positif terdapat 4 kasus (Tabel 77).



Gambar 6.12 Jumlah IVA Positif dan Curiga Kanker Leher Rahim di Kab. Mojokerto Tahun 2023

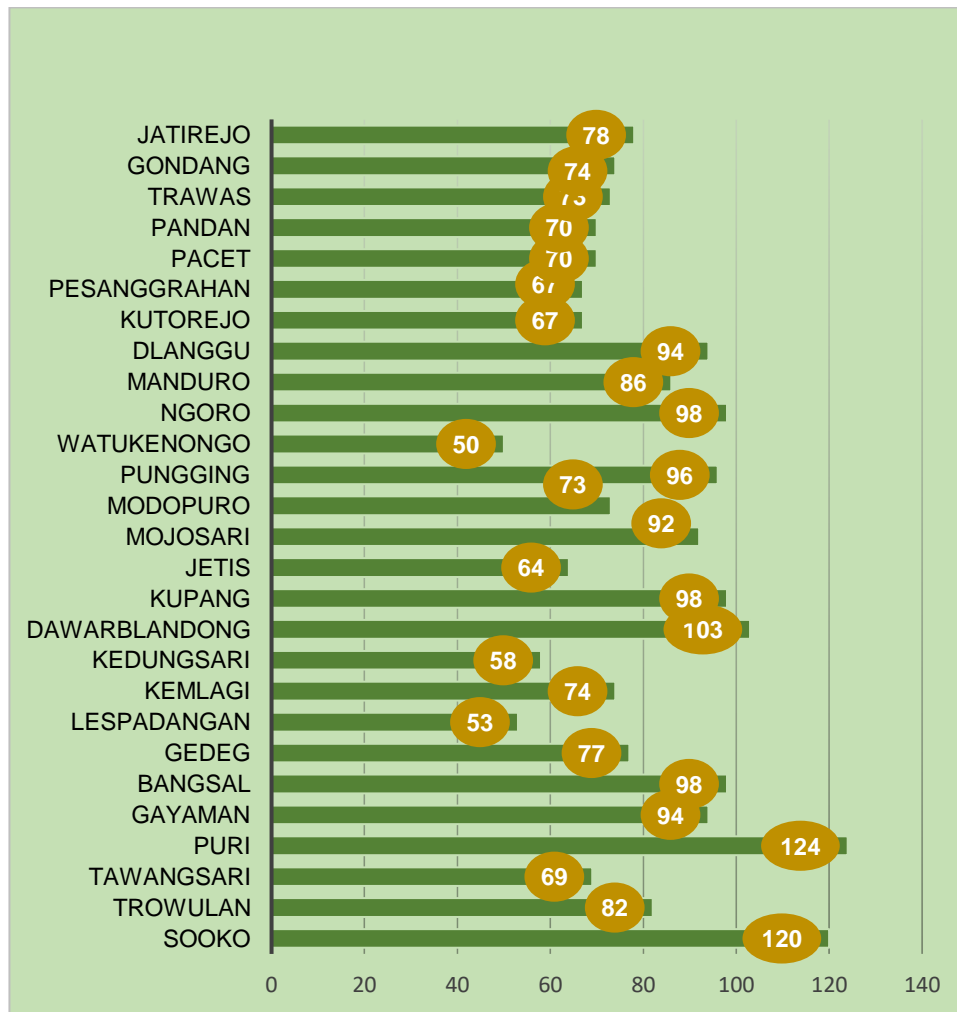
#### 4. Pelayanan Kesehatan Orang Dengan Gangguan Jiwa (ODGJ) Berat

Kesehatan Jiwa menurut Undang-undang tentang kesehatan jiwa nomor 18 tahun 2014 adalah kondisi dimana seorang individu dapat berkembang secara fisik, mental, spiritual, dan sosial sehingga individu tersebut menyadari kemampuan sendiri, dapat mengatasi tekanan, dapat bekerja secara produktif, dan mampu memberikan kontribusi untuk komunitasnya. Orang Dengan Masalah Kejiwaan (ODMK) adalah orang yang mempunyai masalah fisik, mental, sosial, pertumbuhan dan perkembangan, dan/atau kualitas hidup sehingga memiliki risiko mengalami gangguan jiwa. Orang Dengan Gangguan Jiwa (ODGJ) adalah orang yang mengalami gangguan dalam pikiran, perilaku, dan perasaan yang termanifestasi dalam bentuk sekumpulan gejala dan/atau perubahan perilaku yang bermakna, serta dapat menimbulkan penderitaan dan hambatan dalam menjalankan fungsi orang sebagai manusia.



Upaya Kesehatan Jiwa adalah setiap kegiatan untuk mewujudkan derajat kesehatan jiwa yang optimal bagi setiap individu, keluarga, dan masyarakat dengan pendekatan promotif, preventif, kuratif, dan rehabilitatif yang diselenggarakan secara menyeluruh, terpadu, dan berkesinambungan oleh Pemerintah, Pemerintah Daerah, dan/atau masyarakat.

Pelayanan kesehatan ODGJ berat di Kabupaten Mojokerto sebanyak 2.191 orang dan mendapatkan pelayanan sesuai standar sebanyak 2.202 (100,5%) (Tabel 78).



Gambar 6.13 Capaian Pelayanan Kesehatan Orang Dengan Gangguan Jiwa (ODGJ) Berat Per Puskesmas di Kabupaten 2022



# **BAB 7**

# **KESEHATAN**

# **LINGKUNGAN**



Menurut WHO, kesehatan lingkungan meliputi seluruh faktor fisik, kimia, dan biologi dari luar tubuh manusia dan segala faktor yang dapat mempengaruhi perilaku manusia. Kondisi dan kontrol dari kesehatan lingkungan berpotensi untuk mempengaruhi kesehatan. Sedangkan berdasarkan Peraturan Pemerintah Nomor 66 Tahun 2014 tentang Kesehatan Lingkungan menyatakan bahwa kesehatan lingkungan adalah upaya pencegahan penyakit dan/atau gangguan kesehatan dari faktor risiko lingkungan untuk mewujudkan kualitas lingkungan yang sehat baik dari aspek fisik, kimia, biologi, maupun sosial.

Program Lingkungan Sehat bertujuan untuk mewujudkan mutu lingkungan hidup yang lebih sehat melalui pengembangan sistem kesehatan kewilayahan dalam menggerakkan pembangunan lintas sektor berwawasan kesehatan. Standar Baku Mutu Kesehatan Lingkungan dan Persyaratan Kesehatan ditetapkan pada media lingkungan yang meliputi air, udara, tanah, pangan, sarana dan bangunan, serta vektor dan binatang pembawa penyakit. Pencapaian tujuan penyehatan lingkungan merupakan akumulasi berbagai pelaksanaan kegiatan dari berbagai lintas sektor, peran swasta dan masyarakat dimana pengelolaan kesehatan lingkungan merupakan penanganan yang paling kompleks, kegiatan tersebut sangat berkaitan antara satu dengan yang lainnya yaitu dari hulu yang berasal dari kebijakan dan pembangunan fisik dari berbagai lintas sektor ikut serta berperan (Perindustrian, Lingkungan Hidup, Pertanian, Pekerjaan Umum/Perumahan Rakyat dan lainnya) hingga ke hilir yaitu dampak kesehatan. Kementerian Kesehatan sendiri fokus kepada pengelolaan dampak kesehatan.

Keadaan lingkungan yang sehat tercipta dengan terwujudnya kesadaran individu dan masyarakat untuk berperilaku hidup bersih dan sehat (PHBS). Untuk mencapai tujuan tersebut dijabarkan dalam sasaran meningkatkan kesadaran dan kemandirian masyarakat untuk hidup sehat dengan indikator rumah tangga sehat, institusi kesehatan yang berperilaku sehat, institusi pendidikan yang sehat, tempat kerja yang sehat, tempat – tempat umum yang sehat, posyandu purnama dan posyandu mandiri.

#### **A. PENGAWASAN SARANA AIR MINUM**

Berdasarkan Peraturan Menteri Kesehatan Nomor 492 Tahun 2010 tentang Persyaratan Kualitas Air Minum, air minum adalah air yang melalui proses pengolahan atau tanpa proses pengolahan yang memenuhi syarat kesehatan dan dapat langsung diminum. Air minum yang dikonsumsi masyarakat perlu ditetapkan persyaratan kualitas air minum sehingga tidak menimbulkan gangguan kesehatan.



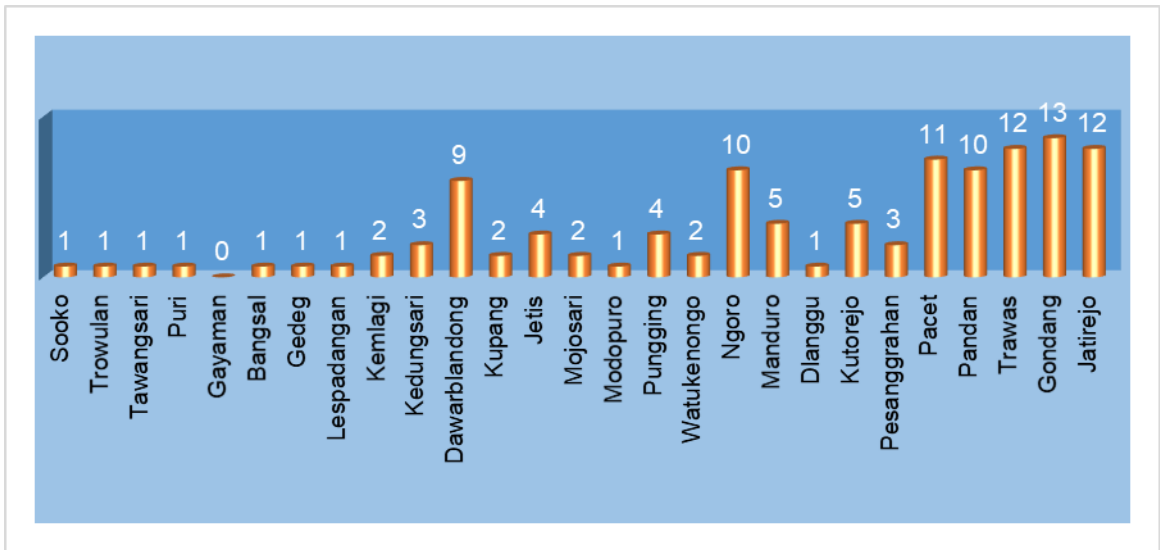
Air minum yang berkualitas (layak) adalah Air minum yang terlindung meliputi air ledeng (keran), keran umum, hydrant umum, terminal air, penampungan air hujan (PAH) atau mata air dan sumur terlindung, sumur bor atau sumur pompa, yang jaraknya minimal 10 meter dari pembuangan kotoran, penampungan limbah, dan pembuangan sampah. Tidak termasuk air kemasan, air dari penjual keliling, air yang dijual melalui tanki, air sumur dan mata air tidak terlindung.

Sumur gali terlindung adalah Sarana untuk menyadap dan menampung air tanah dengan cara menggali tanah berbentuk sumur agar mendapatkan air yang sehat dan murah serta dapat dimanfaatkan oleh perorangan (rumah tangga) maupun kelompok sebagai sumber air minum yang menggunakan dinding dari cincin beton atau pasangan batu bata sebagai pengamanan dindingnya dan juga berfungsi sebagai penyaring dan dilengkapi dengan bibir sumur, tiang penyangga, lantai sumur dan saluran untuk mengalirkan air bekas mandi dan cuci. Sumur gali dengan pompa adalah Sumur gali yang dilengkapi dengan mesin pompa. Sumur bor dengan pompa adalah Sumur yang metode pembuatannya menggunakan alat (pantek, otomatis, full otomatis) yang dilengkapi dengan pompa.

Terminal air adalah Sarana pelayanan air minum yang digunakan secara komunal, berupa bak penampung air yang ditempatkan di atas permukaan tanah atau pondasi dan pengisian air dilakukan dengan sistem curah dari mobil tangki air atau kapal tangki air. Mata air terlindung adalah Suatu titik di mana air tanah mengalir keluar dari permukaan tanah, atau permukaan muka air tanah (akuifer) bertemu dengan permukaan tanah yang terlindung dari sumber pencemaran. Penampungan air bersih (PAH) adalah untuk keperluan minum dan personal hygiene. Penggunaan PAH bersifat individu atau skala komunal dan dilengkapi saringan. Perpipaan (PDAM, BPSPAM) adalah Suatu sistem tentang pemasangan, rangkaian dan aksesoris pipa yang diperlukan untuk jalur distribusi yang digunakan untuk mengalirkan air dari instalasi pengolahan air minum/bersih atau sumber ke pemukiman masyarakat.

Jumlah sarana air minum pada tahun 2023 adalah 118, sarana air minum yang diawasi/diperiksa kualitas air minumnya sesuai standar adalah 118 sarana (Tabel 79).





Gambar 7.1 Sarana Air Minum yang Diawasi/Diperiksa Kualitas Air Minum Sesuai Standar per Puskesmas di Kab.Mojokerto Tahun 2023

Rumah tangga harus memiliki akses air minum layak dan bersih dalam mendukung kesehatan lingkungan dan kesehatan masyarakat. Kebutuhan air minum, tidak hanya dilihat dari kuantitasnya tetapi juga dari kualitas air minum. Pemenuhan kebutuhan air minum di rumah tangga dapat diukur dari akses air minum layak. Beberapa faktor yang berpengaruh terhadap akses air minum layak diantaranya adalah:

- a. Jenis sumber air utama yang digunakan untuk diminum.
- b. Jenis sumber air utama yang digunakan untuk memasak, mandi, dan mencuci.
- c. Jarak sumber air ke penampungan limbah/kotoran/tinja terdekat  $\geq 10$  meter.

Kualitas air minum yang memenuhi syarat adalah kualitas air minum yang memenuhi syarat secara fisik, kimia, mikrobiologi. Penyelenggara air minum adalah Badan usaha milik negara (BUMN)/ badan usaha milik daerah (BUMD), koperasi, badan usaha swasta, usaha perorangan, kelompok masyarakat dan/atau individual yang melakukan penyelenggaraan penyediaan air minum, tidak termasuk air kemasan, depot air minum isi ulang, penjual air keliling, dan pengelola tangki air. Jika ada yang tidak memenuhi syarat maka tindakan yang akan dilakukan adalah inspeksi sanitasi sebagai tindak lanjut, penyuluhan, pelatihan kader dalam hal pengelolaan Air Minum dan Makanan rumah tangga (STBM pilar 3).



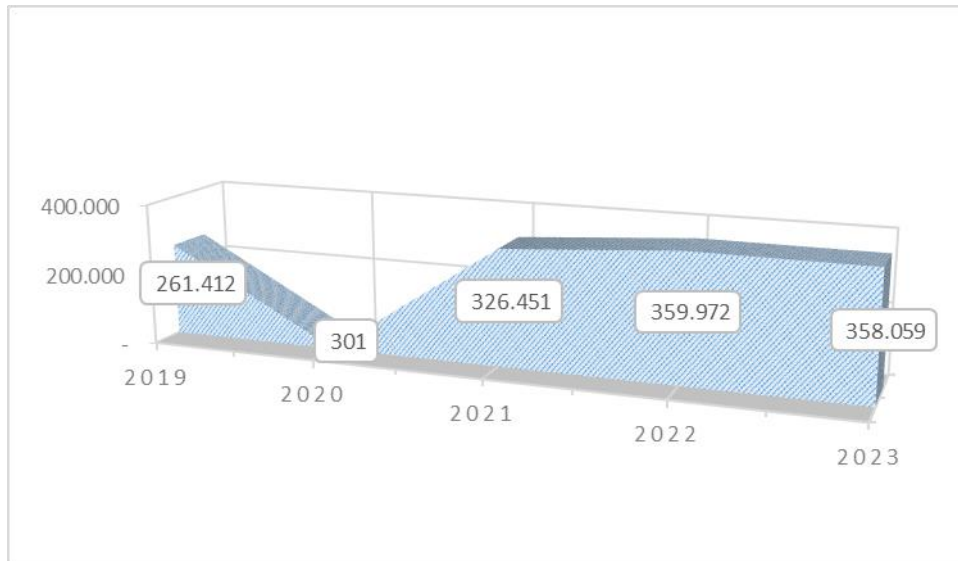
## **B. AKSES SANITASI LAYAK (JAMBAN SEHAT)**

Sanitasi yang baik merupakan elemen penting yang menunjang kesehatan manusia. Definisi sanitasi dari WHO merujuk kepada penyediaan sarana dan pelayanan pembuangan limbah kotoran manusia seperti urine dan faeces. Istilah sanitasi juga mengacu kepada pemeliharaan kondisi higienis melalui upaya pengelolaan sampah dan pengolahan limbah cair. Sanitasi berhubungan dengan kesehatan lingkungan yang mempengaruhi derajat kesehatan masyarakat. Buruknya kondisi sanitasi dapat berdampak negatif di banyak aspek kehidupan, mulai dari turunnya kualitas lingkungan hidup masyarakat, tercemarnya sumber air minum bagi masyarakat, meningkatnya jumlah kejadian diare dan munculnya beberapa penyakit.

Ruang lingkup sanitasi dasar yakni sarana penyediaan air bersih, sarana jamban keluarga, sarana pembuangan sampah, dan sarana pembuangan air limbah. Fasilitas sanitasi yang layak (jamban sehat) adalah fasilitas sanitasi yang memenuhi syarat kesehatan antara lain dilengkapi dengan leher angsa, tanki septik/Sistem Pengolahan Air Limbah (SPAL), yang digunakan sendiri atau bersama. Dimana jamban dibagi menjadi beberapa yaitu Jamban Komunal, Jamban Leher Angsa, Jamban Plengsengan, Jamban Cemplung.

Jamban sehat adalah jamban yang memenuhi kriteria bangunan dan persyaratan kesehatan sehingga dapat mencegah penyebaran penyakit yang diakibatkan oleh kegiatan pembuangan kotoran manusia. Akses sanitasi merupakan akses masyarakat terhadap jamban, baik itu Jamban Sehat Permanen, Jamban Sehat Semi Permanen, dan Sharing. Jamban sharing/komunal merupakan jamban yang digunakan bersama dalam masyarakat (pengguna lebih dari satu keluarga). JSSP belum menggunakan konstruksi leher angsa tetapi memiliki tutup dan terletak di dalam rumah. JSP adalah jamban yang sudah menggunakan konstruksi leher angsa dan terletak di dalam rumah.

Kepala Keluarga (KK) dengan akses terhadap fasilitas sanitasi yang layak (jamban sehat) pada tahun 2023 sebanyak 358.059(98,5%) dari 363.543 KK (Tabel 80).



Gambar 7.2 Jumlah Penduduk dengan akses jamban sehat di Kab. Mojokerto Tahun 2018-2023

### C. DESA STBM (SANITASI TOTAL BERBASIS MASYARAKAT)

STBM adalah pendekatan untuk mengubah perilaku higienis dan saniter melalui pemberdayaan masyarakat dengan cara pemicuan. Penyelenggaraan STBM bertujuan untuk mewujudkan perilaku masyarakat yang higienis dan saniter secara mandiri dalam rangka meningkatkan derajat kesehatan masyarakat yang setinggi-tingginya. Masyarakat menyelenggarakan STBM secara mandiri dengan berpedoman pada Pilar STBM yang bertujuan untuk memutus mata rantai penularan penyakit dan keracunan. Pilar STBM terdiri atas perilaku:

1. Stop Buang Air Besar Sembarangan (SBS);
2. Cuci Tangan Pakai Sabun;
3. Pengelolaan Air Minum dan Makanan Rumah Tangga;
4. Pengamanan Sampah Rumah Tangga;
5. Pengamanan Limbah Cair Rumah Tangga.

Mengacu pada Peraturan Menteri Kesehatan Nomor 3 Tahun 2014, strategi penyelenggaraan STBM meliputi 3 (tiga) komponen yang saling mendukung satu dengan yang lain, yang disebut dengan 3 Komponen Sanitasi Total adalah:

1. Penciptaan lingkungan yang kondusif (enabling environment);
2. Peningkatan kebutuhan sanitasi (demand creation);
3. Peningkatan penyediaan akses sanitasi (supply improvement).



Jumlah desa/kelurahan yang melaksanakan STBM adalah jumlah kumulatif desa/kelurahan yang terverifikasi melaksanakan STBM. Akumulasi jumlah desa/kelurahan yang terverifikasi sebagai desa/kelurahan melaksanakan STBM adalah desa/kelurahan yang memenuhi kriteria sebagai berikut:

- a. Telah dilakukan pemicuan STBM (upaya untuk menuju perubahan perilaku masyarakat yang higienis dan saniter melalui pemberdayaan masyarakat dengan metode partisipatori berprinsip pada pendekatan CLTS (Community-Led Total Sanitation).
- b. Telah memiliki natural leader (anggota masyarakat baik individu maupun kelompok masyarakat yang memotori gerakan STBM di masyarakat tersebut).
- c. Telah memiliki Rencana Kerja Masyarakat (RKM).

Desa/Kelurahan Stop BABS (SBS) dalam pilar STBM dapat mencapai status SBS dengan indikator sebagai berikut:

1. Semua masyarakat telah BAB hanya di jamban yang sehat dan membuang tinja/kotoran bayi hanya ke jamban yang sehat (termasuk di sekolah).
2. Tidak terlihat tinja manusia di lingkungan sekitar.
3. Ada penerapan sanksi, peraturan atau upaya lain oleh masyarakat untuk mencegah kejadian BAB di sembarang tempat.
4. Ada mekanisme pemantauan umum yang dibuat masyarakat untuk mencapai 100% KK mempunyai jamban sehat.
5. Ada upaya atau strategi yang jelas untuk dapat mencapai sanitasi total.

Mojokerto memiliki 304 desa. Desa/Kelurahan Stop BABS (SBS) sebanyak 304 desa dan Desa/Kelurahan 5 pilar STBM sebanyak 67 (22 %) desa (Tabel 81).

#### **D. TEMPAT DAN FASILITAS UMUM (TFU)**

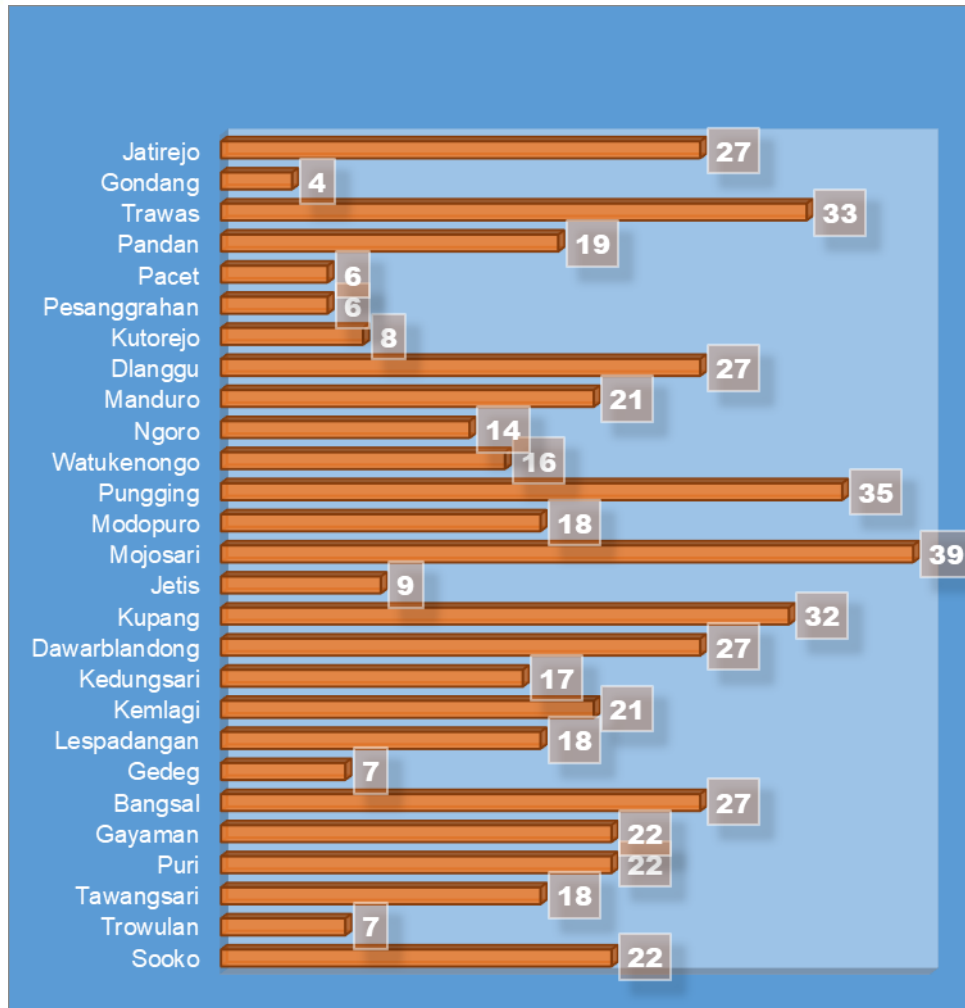
Tempat dan Fasilitas Umum (TFU) yang dilakukan pengawasan sesuai standar adalah TFU yang dilakukan pengawasan dengan menggunakan formulir Inspeksi Kesehatan Lingkungan (IKL) di wilayah Puskesmas dalam kurun waktu 1 tahun. TFU adalah lokasi, sarana, dan prasarana antara lain: fasilitas kesehatan; fasilitas pendidikan; tempat ibadah; hotel; rumah makan dan usaha lain yang sejenis; sarana olahraga; sarana transportasi darat, laut, udara, dan kereta api; stasiun dan terminal; pasar dan pusat perbelanjaan; pelabuhan, bandar udara, dan pos lintas batas darat negara; dan tempat dan fasilitas umum lainnya. Ruang lingkup pengawasan pada TFU telah ditetapkan yaitu pada tiga lokus yang menjadi prioritas sesuai dengan indikator Renstra Direktorat Kesehatan Lingkungan tahun



2020 – 2024, Pemerintah Daerah wajib melakukan pengawasan sesuai standar minimal pada 3 (tiga) lokus dari tempat dan fasilitas umum tersebut yaitu:

1. Sekolah yang dimaksud adalah sekolah yang dimiliki oleh pemerintah dan swasta yang terdiri dari SD/MI dan SMP/MTs yang terdaftar di Kementerian Pendidikan dan Kebudayaan dan Kementerian Agama;
2. Puskesmas yang dimaksud adalah yang berada di wilayah kerjanya;
3. Pasar adalah pasar rakyat yang telah dilakukan revitalisasi dan terdaftar di Kementerian Perdagangan.

TFU dinyatakan telah dilakukan pengawasan sesuai standar apabila telah dilakukan IKL dengan mengisi form yang sudah ditentukan dan melakukan pengukuran kualitas lingkungan dengan peralatan pendukung (Sanitarian Kit) yang tersedia di Puskesmas atau Dinas Kesehatan Kabupaten/Kota dengan tujuan untuk mengidentifikasi faktor risiko penyakit akibat lingkungan dan selanjutnya memberikan rekomendasi hasil pengawasan tersebut pada sektor terkait untuk dilakukan perbaikan dan peningkatan kualitas lingkungan dalam upaya mewujudkan TFU yang bersih, aman, nyaman dan sehat. Berikut Jumlah TFU yang dilakukan pengawasan sesuai standar menurut kecamatan dan puskesmas tahun 2023 (tabel 82):



Gambar 7.3 Jumlah Tempat dan Fasilitas Umum (TFU) yang Dilakukan Pengawasan Sesuai Standar Menurut Puskesmas di Mojokerto Tahun 2023

#### E. TEMPAT PENGELOLAAN PANGAN (TPP)

Tempat Pengolahan Pangan siap saji yang selanjutnya disebut Tempat Pengelolaan Pangan (TPP) adalah sarana produksi untuk menyiapkan, mengolah, mengemas, menyimpan, menyajikan dan/atau mengangkut pangan olahan siap saji baik yang bersifat komersial maupun non komersial. TPP yang menjadi sasaran prioritas pengawasan dan pembinaan adalah TPP komersial. TPP komersial adalah usaha penyediaan pangan siap saji yang memperdagangkan produknya secara rutin, yaitu jasa boga/katering, restoran, TPP tertentu dan Depot Air Minum (DAM), gerai pangan jajanan, gerai pangan jajanan keliling, dapur gerai pangan jajanan, dan sentra gerai pangan jajanan/kantin.

Dalam rangka memastikan TPP memenuhi syarat hygiene sanitasi, maka perlu dilakukan IKL oleh petugas puskesmas, TPP juga dapat melakukan penilaian mandiri terkait kondisi hygiene sanitasinya dengan mengisi buku rapor yang sudah

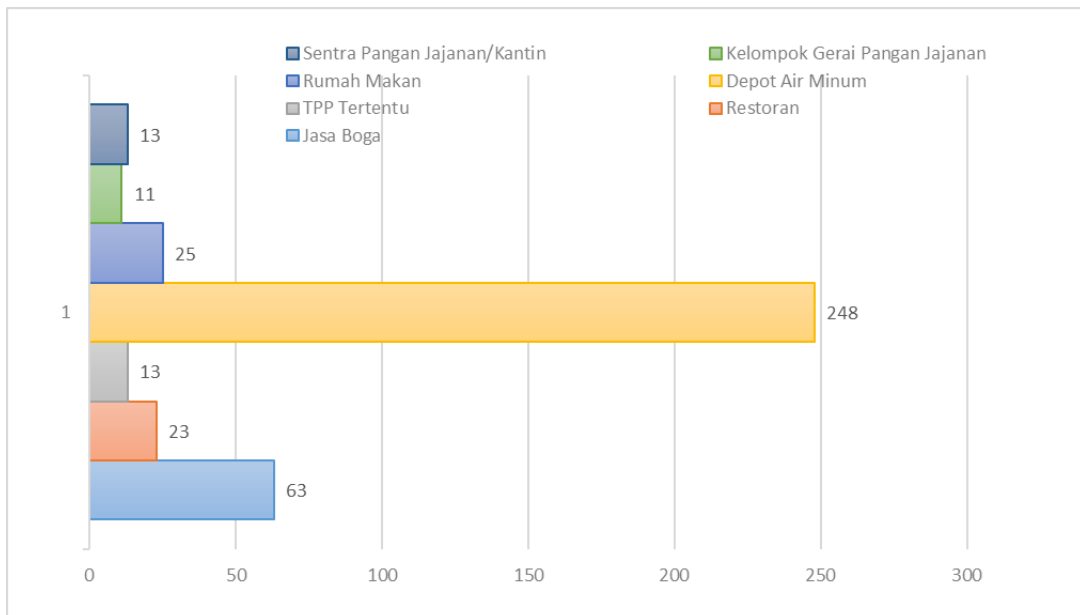




dikembangkan oleh Direktorat Kesehatan Lingkungan Kementerian Kesehatan agar TPP tersebut mendapatkan gambaran kondisi hygiene sanitasi dan dapat melakukan perbaikan kualitas TPP secara mandiri sebelum petugas datang untuk melakukan IKL.

Dari total 1.027 TPP yang terdaftar di Kabupaten Mojokerto tahun 2022, sebanyak 931 (90,7%) telah memenuhi syarat. Apabila TPP memenuhi syarat berdasarkan hasil IKL, maka TPP dapat mengajukan sertifikat laik hygiene sanitasi ke Dinas Kesehatan setempat dengan memenuhi persyaratannya yaitu pemeriksaan sampel pangan dan penjamah pangan yang sudah dilatih hygiene sanitasi pangan dibuktikan dengan kepemilikan sertifikat.

Inspeksi Kesehatan Lingkungan yang selanjutnya disebut IKL adalah kegiatan pemeriksaan dan pengamatan secara langsung terhadap media lingkungan dalam rangka pengawasan berdasarkan standar, norma, dan baku mutu yang berlaku untuk meningkatkan kualitas lingkungan yang sehat. Hasil IKL dinyatakan memenuhi syarat apabila 80% dari total indikator form IKL memenuhi syarat (terjawab YA).



Gambar 7.4 Jumlah Tempat Pengelolaan Pangan (TPP) yang Memenuhi Syarat Sesuai Standar Tahun 2023

TABEL 1

**LUAS WILAYAH, JUMLAH DESA/KELURAHAN, JUMLAH PENDUDUK, JUMLAH RUMAH TANGGA,  
DAN KEPADATAN PENDUDUK MENURUT KECAMATAN  
KABUPATEN MOJOKERTO  
TAHUN 2023**

NO	KECAMATAN	LUAS WILAYAH ( <i>km</i> <sup>2</sup> )	JUMLAH			JUMLAH PENDUDUK	JUMLAH RUMAH TANGGA	RATA-RATA JIWA/RUMAH TANGGA	KEPADATAN PENDUDUK <i>per km</i> <sup>2</sup>
			DESA	KELURAHAN	DESA + KELURAHAN				
1	2	3	4	5	6	7	8	9	10
1	Sooko	19,30	15	0	15	67.410	22.361	3,0	3492,7
2	Trowulan	45,93	16	0	16	75.453	24.316	3,1	1642,8
3	Puri	34,65	16	0	16	70.642	24.690	2,9	2038,7
4	Mojoanyar	23,37	12	0	12	51.215	16.008	3,2	2191,5
5	Bangsalsari	25,84	17	0	17	54.613	16.798	3,3	2113,5
6	Gedeg	26,18	14	0	14	64.216	18.635	3,4	2452,9
7	Kemlagi	42,35	20	0	20	65.477	19.258	3,4	1546,1
8	Dawarblandong	102,80	18	0	18	58.029	16.780	3,5	564,5
9	Jetis	53,05	16	0	16	84.276	28.021	3,0	1588,6
10	Mojosari	28,85	14	5	19	86.023	25.190	3,4	2981,7
11	Pungging	45,00	19	0	19	78.406	25.421	3,1	1742,4
12	Ngoro	70,50	19	0	19	82.414	26.770	3,1	1169,0
13	Dlanggu	35,82	16	0	16	56.711	18.485	3,1	1583,2
14	Kutorejo	43,50	17	0	17	66.093	21.720	3,0	1519,4
15	Pacet	107,98	20	0	20	63.407	19.864	3,2	587,2
16	Trawas	58,00	13	0	13	33.162	10.439	3,2	571,8
17	Gondang	98,62	18	0	18	47.574	14.314	3,3	482,4
18	Jatirejo	107,62	19	0	19	49.064	14.473	3,4	455,9
<b>KABUPATEN/KOTA</b>		<b>969,36</b>	<b>299</b>	<b>5</b>	<b>304</b>	<b>1.154.185</b>	<b>363.543</b>	<b>3,2</b>	<b>1190,7</b>

Sumber: - Kantor Statistik Kabupaten/Kota

- sumber lain..... (sebutkan)

TABEL 2

**JUMLAH PENDUDUK MENURUT JENIS KELAMIN DAN KELOMPOK UMUR  
KABUPATEN MOJOKERTO  
TAHUN 2023**

NO	KELOMPOK UMUR (TAHUN)	JUMLAH PENDUDUK			
		LAKI-LAKI	PEREMPUAN	LAKI-LAKI+PEREMPUAN	RASIO JENIS KELAMIN
1	2	3	4	5	6
1	0 - 4	41.835	40.756	82.591	102,6
2	5 - 9	40.946	39.999	80.945	102,4
3	10 - 14	39.411	37.840	77.251	104,2
4	15 - 19	42.320	41.493	83.813	102,0
5	20 - 24	43.253	42.562	85.815	101,6
6	25 - 29	43.749	42.769	86.518	102,3
7	30 - 34	42.954	41.722	84.676	103,0
8	35 - 39	44.988	45.058	90.046	99,8
9	40 - 44	46.129	45.501	91.630	101,4
10	45 - 49	43.687	42.733	86.420	102,2
11	50 - 54	39.585	39.456	79.041	100,3
12	55 - 59	32.285	33.633	65.918	96,0
13	60 - 64	27.242	28.678	55.920	95,0
14	65 - 69	22.037	23.364	45.401	94,3
15	70 - 74	14.144	15.725	29.869	89,9
16	75+	11.777	16.554	28.331	71,1
<b>KABUPATEN/KOTA</b>		<b>576.342</b>	<b>577.843</b>	<b>1.154.185</b>	<b>99,7</b>
<b>ANGKA BEBAN TANGGUNGAN (DEPENDENCY RATIO)</b>				<b>42,53</b>	

Sumber: - Kantor Statistik Kabupaten/kota  
- Sumber lain..... (sebutkan)

TABEL 3

**PENDUDUK BERUMUR 15 TAHUN KE ATAS YANG MELEK HURUF  
DAN IJAZAH TERTINGGI YANG DIPEROLEH MENURUT JENIS KELAMIN  
KABUPATEN MOJOKERTO  
TAHUN 2023**

NO	VARIABEL	JUMLAH			PERSENTASE		
		LAKI-LAKI	PEREMPUAN	LAKI-LAKI+ PEREMPUAN	LAKI-LAKI	PEREMPUAN	LAKI-LAKI+ PEREMPUAN
1	2	3	4	5	6	7	8
1	PENDUDUK BERUMUR 15 TAHUN KE ATAS	454.150	459.248	913.398			
2	PENDUDUK BERUMUR 15 TAHUN KE ATAS YANG MELEK HURUF	436.282	425.217	861.500	96,8	94,4	95,6
3	PENDUDUK BERUMUR 10 TAHUN KE ATAS	39.411	497.088	536.499			
4	PERSENTASE PENDIDIKAN TERTINGGI YANG DITAMATKAN:						
	a. TIDAK MEMILIKI IJAZAH SD	2.447	61.241	49.787	6,2	12,3	9,3
	b. SD/MI	8.741	118.854	123.663	22,2	23,9	23,1
	c. SMP/ MTs	10.582	120.196	136.861	26,9	24,2	25,5
	d. SMA/ MA ke atas	17.640	196.797	226.188	44,8	39,6	42,2
	e. SEKOLAH MENENGAH KEJURUAN			0	0,0	0,0	0,0
	f. DIPLOMA I/DIPLOMA II			0	0,0	0,0	0,0
	g. AKADEMI/DIPLOMA III			0	0,0	0,0	0,0
	h. S1/DIPLOMA IV			0	0,0	0,0	0,0
	i. S2/S3 (MASTER/DOKTOR)			0	0,0	0,0	0,0

Sumber: Publikasi Statistik Kesejahteraan Rakyat 2023

TABEL 4

**JUMLAH FASILITAS PELAYANAN KESEHATAN MENURUT KEPEMILIKAN  
KABUPATEN MOJOKERTO  
TAHUN 2023**

NO	FASILITAS KESEHATAN	PEMILIKAN/PENGELOLA							JUMLAH
		KEMENKES	PEM.PROV	PEM.KAB/KOTA	TN/POLRI	BUMN	SWASTA	ORGANISASI KEMASYARAKATAN	
1	2	3	4	5	6	7	8	9	10
<b>RUMAH SAKIT</b>									
1	RUMAH SAKIT UMUM		1	2					3
2	RUMAH SAKIT KHUSUS						8		8
<b>PUSKESMAS DAN JARINGANNYA</b>									
1	PUSKESMAS RAWAT INAP			17					17
	- JUMLAH TEMPAT TIDUR			252					252
2	PUSKESMAS NON RAWAT INAP			10					10
3	PUSKESMAS KELILING			27					27
4	PUSKESMAS PEMBANTU			55					55
<b>SARANA PELAYANAN LAIN</b>									
1	KLINIK PRATAMA				3	2	47	3	55
2	KLINIK UTAMA						1		1
3	TEMPAT PRAKTIK MANDIRI DOKTER						74		74
4	TEMPAT PRAKTIK MANDIRI DOKTER GIGI						28		28
5	TEMPAT PRAKTIK MANDIRI DOKTER SPESIALIS						5		5
6	TEMPAT PRAKTIK MANDIRI BIDAN						25		25
7	TEMPAT PRAKTIK MANDIRI PERAWAT						38		38
8	GRIYA SEHAT								-
9	PANTI SEHAT						11		11
10	UNIT TRANSFUSI DARAH			1					1
11	LABORATORIUM KESEHATAN			1			5		6
<b>SARANA PRODUKSI DAN DISTRIBUSI KEFARMASIAN</b>									
1	INDUSTRI FARMASI						1		1
2	INDUSTRI OBAT TRADISIONAL/EKSTRAK BAHAN ALAM (IOT/IEBA)						3		3
3	USAHA KECIL/MIKRO OBAT TRADISIONAL (UKOT/UMOT)								
4	PRODUKSI ALAT KESEHATAN						1		1
5	PRODUKSI PERBEKALAN KESEHATAN RUMAH TANGGA (PKRT)						7		7
6	INDUSTRI KOSMETIKA						2		2
7	PEDAGANG BESAR FARMASI (PBF)						0		-
8	PENYALUR ALAT KESEHATAN (PAK)						2		2
9	APOTEK					1	106		107
10	TOKO OBAT							2	2
11	TOKO ALKES							25	25

Sumber: Bidang Yankes dan SDK





TABEL 6

**PERSENTASE RUMAH SAKIT DENGAN KEMAMPUAN PELAYANAN GAWAT DARURAT (GADAR ) LEVEL I  
KABUPATEN MOJOKERTO  
TAHUN 2023**

NO	RUMAH SAKIT	JUMLAH	MEMPUNYAI KEMAMPUAN PELAYANAN GAWAT DARURAT LEVEL I	
			JUMLAH	%
1	2	3	4	5
1	RUMAH SAKIT UMUM	11	11	100,0
2	RUMAH SAKIT KHUSUS	0	0	0,0
<b>KABUPATEN/KOTA</b>		<b>11</b>	<b>11</b>	<b>100,0</b>

Sumber: Bidang Yankes

TABEL 7

**ANGKA KEMATIAN PASIEN DI RUMAH SAKIT  
KABUPATEN MOJOKERTO  
TAHUN 2023**

NO	NAMA RUMAH SAKIT <sup>a</sup>	JUMLAH TEMPAT TIDUR	PASIEEN KELUAR (HIDUP + MATI)			PASIEEN KELUAR MATI			PASIEEN KELUAR MATI ≥ 48 JAM DIRAWAT			Gross Death Rate			Net Death Rate		
			L	P	L + P	L	P	L + P	L	P	L + P	L	P	L + P	L	P	L + P
1	2	3	4	5	6	7	8	9	10	11	12	13	14	15	16	17	18
1	Kartini	77	3.986	5.127	9.113	39	48	87	17	15	32	9,8	9,4	9,5	4,3	2,9	3,5
2	RS Dharma Husada	50	481	576	1.057	5	7	12	4	2	6	10,4	12,2	11,4	8,3	3,5	5,7
3	RS DIAN HUSADA	113	2.929	3544	6.473	95	96	191	15	16	31	32,4	166,7	29,5	5,1	27,8	4,8
4	RS Islam Sakinah	199	12.791	13.110	25.901	484	601	1.085	201	248	449	37,8	45,8	41,9	15,7	18,9	17,3
5	RS Mawaddah Medika	112	6.471	10.710	17.181	52	60	112	20	17	37	8,0	5,6	6,5	3,1	1,6	2,2
6	RS Mutiara Hati	88	1.545	5.007	6.552	2	3	5		2	2	1,3	0,6	0,8	0,0	0,4	0,3
7	RS Sido Waras	103	3.983	3.164	7.147	109	122	231	55	66	121	27,4	38,6	32,3	13,8	20,9	16,9
8	RSI Arofah	50	887	912	1.799	3	3	6	0	0	0	3,4	3,3	3,3	0,0	0,0	0,0
9	RSU Prof dr Soekandar	227	6.563	7.708	14.271	360	385	745	177	270	447	54,85	49,95	52,20	26,97	35,03	31,32
10	RSUD RA.Basoeni	159	4.400	5.309	9.709	156	172	328	85	100	185	35,5	32,4	33,8	19,3	18,8	19,1
11	Rumah Sakit Umum Daerah Sumberglagah	134	5.191	5.402	10.593	174	164	338	95	90	185	33,5	30,4	31,9	18,3	16,7	17,5
<b>KABUPATEN/KOTA</b>		<b>1.312</b>	<b>49.227</b>	<b>60.569</b>	<b>109.796</b>	<b>1.479</b>	<b>1.661</b>	<b>3.140</b>	<b>669</b>	<b>826</b>	<b>1.495</b>	<b>30,0</b>	<b>27,4</b>	<b>28,6</b>	<b>13,6</b>	<b>13,6</b>	<b>13,6</b>

Sumber: ..... (sebutkan)

Keterangan: <sup>a</sup> termasuk rumah sakit swasta

TABEL 8

**INDIKATOR KINERJA PELAYANAN DI RUMAH SAKIT  
KABUPATEN MOJOKERTO  
TAHUN 2023**

NO	NAMA RUMAH SAKIT <sup>a</sup>	JUMLAH TEMPAT TIDUR	PASIEN KELUAR (HIDUP + MATI)	JUMLAH HARI PERAWATAN	JUMLAH LAMA DIRAWAT	BOR (%)	BTO (KALI)	TOI (HARI)	ALOS (HARI)
1	2	3	4	5	6	7	8	9	10
1	Kartini	77	9.113	17.107	23.500	60,9	118	1	3
2	RS Dharma Husada	50	1.057	5.933	4.197	32,5	21	12	4
3	RS DIAN HUSADA	113	6.473	32.238	19.450	78,2	57	1	3
4	RS Islam Sakinah	199	25.901	85.300	60.987	117,4	130	0	2
5	RS Mawaddah Medika	112	17.181	28.735	37.078	70,3	153	1	2
6	RS Mutiara Hati	88	6.552	36.208	19.656	112,7	74	2	3
7	RS Sido Waras	103	7.147	19.195	25.933	51,1	69	3	4
8	RSI Arofah	50	1.799	7.556	5.936	41,4	36	6	3
9	RSU Prof dr Soekandar	227	14.271	63.018	64.652	76,06	62,87	1,39	4,53
10	RSUD RA.Basoeni	159	9.709	42.422	32.444	73,1	61	2	3
11	Rumah Sakit Umum Daerah Sumberglagah	134	10.593	28.236	22.918	57,7	79	2	2
<b>KABUPATEN/KOTA</b>		<b>1.312</b>	<b>109.796</b>	<b>365.948</b>	<b>316.751</b>	<b>76,4</b>	<b>84</b>	<b>1</b>	<b>3</b>

Sumber: Bidang Yankes

Keterangan: <sup>a</sup> termasuk rumah sakit swasta

**PERSENTASE PUSKESMAS DENGAN KETERSEDIAAN OBAT ESENSIAL MENURUT PUSKESMAS DAN KECAMATAN  
KABUPATEN MOJOKERTO  
TAHUN 2023**

NO	KECAMATAN	PUSKESMAS	KETERSEDIAAN OBAT ESENSIAL*
1	2	3	4
1	Sooko	Sooko	V
	Trowulan	Trowulan	V
2		Tawang Sari	V
3	Puri	Puri	V
4	Mojoanyar	Gayaman	V
5	Bangsalsari	Bangsalsari	V
6	Gedeg	Gedeg	V
7		Lespadangan	V
8	Kemlagi	Kemlagi	V
9		Kedungsari	V
10	Dawarblandong	Dawarblandong	V
11	Jetis	Kupang	V
12		Jetis	V
	Mojosari	Mojosari	V
13		Modopuro	V
14	Pungging	Pungging	V
15		Watukenongo	V
16	Ngoro	Ngoro	V
17		Manduro	V
18	Dlanggu	Dlanggu	V
19	Kutorejo	Kutorejo	V
20		Pesanggrahan	V
	Pacet	Pacet	V
21		Pandan	V
22	Trawas	Trawas	V
23	Gondang	Gondang	V
24	Jatirejo	Jatirejo	V
JUMLAH PUSKESMAS YANG MEMILIKI 80% OBAT DAN VAKSIN ESENSIAL			27
JUMLAH PUSKESMAS YANG MELAPOR			27
<b>% PUSKESMAS DENGAN KETERSEDIAAN OBAT &amp; VAKSIN ESENSIAL</b>			<b>100,00%</b>

0

Sumber: Bidang SDK

Keterangan: \*) beri tanda "V" jika puskesmas memiliki obat dan vaksin esensial  $\geq 80\%$

\*) beri tanda "X" jika puskesmas memiliki obat dan vaksin esensial  $< 80\%$

\*) jika puskesmas tersebut tidak melapor, **mohon dikosongkan atau tidak memberi tanda "V" maupun "X"**

TABEL 10

**KETERSEDIAAN OBAT ESENSIAL  
KABUPATEN MOJOKERTO  
TAHUN 2023**

NO	NAMA OBAT	SATUAN	KETERSEDIAAN OBAT ESENSIAL*
1	2	3	4
1	Albendazol/Pirantel Pamoat	Tablet	V
2	Alopurinol	Tablet	V
3	Amlodipin/Kaptopril	Tablet	V
4	Amoksisilin 500 mg	Tablet	V
5	Amoksisilin sirup	Botol	V
6	Antasida tablet kunyah/antasida suspensi	Tablet/Botol	V
7	Amitriptilin tablet salut 25 mg (HCl)	Tablet	V
8	Asam Askorbat (Vitamin C)	Tablet	V
9	Asiklovir	Tablet	V
10	Betametason salep	Tube	V
11	Deksametason tablet/deksametason injeksi	Tablet/Vial/Ampul	V
12	Diazepam injeksi 5 mg/ml	Ampul	V
13	Diazepam	Tablet	V
14	Dihidroartemisin+piperakuin (DHP) dan primaquin	Tablet	V
15	Difenhidramin Inj. 10 mg/ml	Ampul	V
16	Epinefrin (Adrenalin) injeksi 0,1 % (sebagai HCl)	Ampul	V
17	Fitomenadion (Vitamin K) injeksi	Ampul	V
18	Furosemid 40 mg/Hidroklorotiazid (HCT)	Tablet	V
19	Garam Oralit serbuk	Kantong	V
20	Glibenklamid/Metformin	Tablet	V
21	Hidrokortison krim/salep	Tube	V
22	Kotrimoksazol (dewasa) kombinasi tablet/Kotrimoksazol suspen	Tablet/Botol	V
23	Ketokonazol tablet 200 mg	Tablet	V
24	Klorfeniramina Maleat (CTM) tablet 4 mg	Tablet	V
25	Lidokain inj	Vial	V
26	Magnesium Sulfat injeksi	Vial	V
27	Metilergometrin Maleat injeksi 0,200 mg-1 ml	Ampul	V
28	Natrium Diklofenak	Tablet	V
29	OAT FDC Kat 1	Paket	V
30	Oksitosin injeksi	Ampul	V
31	Parasetamol sirup 120 mg / 5 ml	Botol	V
32	Parasetamol 500 mg	Tablet	V
33	Prednison 5 mg	Tablet	V
34	Retinol 100.000/200.000 IU	Kapsul	V
35	Salbutamol	Tablet	V
36	Salep Mata/Tetes Mata Antibiotik	Tube	V
37	Simvastatin	Tablet	V
38	Tablet Tambah Darah	Tablet	V
39	Vitamin B6 (Piridoksin)	Tablet	V
40	Zinc 20 mg	Tablet	V
JUMLAH ITEM OBAT INDIKATOR YANG TERSEDIA DI KABUPATEN/KOTA			40
JUMLAH ITEM OBAT INDIKATOR			40
<b>% KABUPATEN/KOTA DENGAN KETERSEDIAAN OBAT ESENSIAL</b>			<b>100,00%</b>

Sumber: Bidang SDK

Keterangan: \*) beri tanda "V" jika kabupaten/kota memiliki obat esensial

\*) beri tanda "X" jika kabupaten/kota tidak memiliki obat esensial

TABEL 11

**KETERSEDIAAN VAKSIN IDL (IMUNISASI DASAR LENGKAP)  
KABUPATEN MOJOKERTO  
TAHUN 2023**

<b>NO</b>	<b>NAMA VAKSIN</b>	<b>SATUAN</b>	<b>KETERSEDIAAN VAKSIN IDL*</b>
<i>1</i>	<i>2</i>	<i>3</i>	<i>4</i>
1	Vaksin Hepatitis B	Vial	V
2	Vaksin BCG	Tablet	V
3	Vaksin DPT-HB-HIB	Vial	V
4	Vaksin Polio	Vial	V
5	Vaksin Campak/Vaksin Campak Rubella (MR)	Vial/Ampul	V
<b>JUMLAH ITEM VAKSIN IDL YANG TERSEDIA DI KABUPATEN/KOTA</b>			<b>5</b>
<b>% KABUPATEN/KOTA DENGAN KETERSEDIAAN VAKSIN IDL</b>			<b>100,00%</b>

Sumber: Bidang SDK

Keterangan: \*) beri tanda "V" jika kabupaten/kota memiliki vaksin IDL

\*) beri tanda "X" jika kabupaten/kota tidak memiliki vaksin IDL



TABEL 12

**JUMLAH POSYANDU DAN POSBINDU PTM MENURUT KECAMATAN DAN PUSKESMAS  
KABUPATEN MOJOKERTO  
TAHUN  
2023  
0**

NO	KECAMATAN	PUSKESMAS	POSYANDU				JUMLAH POSBINDU PTM*	
			AKTIF		TIDAK AKTIF			JUMLAH
			JUMLAH	%	JUMLAH	%		
1	2	3	4	5	6	7	12	15
1	Sooko	Sooko	77	100,0	0	0,0	77	15
2	Trowulan	Trowulan	35	100,0	0	0,0	35	9
3		Tawang Sari	28	100,0	0	0,0	28	7
4	Puri	Puri	79	100,0	0	0,0	79	16
5	Mojoanyar	Gayaman	57	100,0	0	0,0	57	12
6	Bangsals	Bangsals	56	100,0	0	0,0	56	17
7	Gedeg	Gedeg	36	100,0	0	0,0	36	10
8		Lespadangan	18	100,0	0	0,0	18	4
9	Kemlagi	Kemlagi	47	100,0	0	0,0	47	12
10		Kedungsari	37	100,0	0	0,0	37	8
11	Dawarblandong	Dawarblandong	76	100,0	0	0,0	76	18
12	Jetis	Kupang	57	100,0	0	0,0	57	9
13		Jetis	33	100,0	0	0,0	33	7
14	Mojosari	Mojosari	48	100,0	0	0,0	48	11
15		Modopuro	31	100,0	0	0,0	31	8
16	Pungging	Pungging	65	100,0	0	0,0	65	12
17		Watukenongo	23	100,0	0	0,0	23	7
18	Ngoro	Ngoro	49	100,0	0	0,0	49	13
19		Manduro	29	100,0	0	0,0	29	6
20	Dlanggu	Dlanggu	80	100,0	0	0,0	80	16
21	Kutorejo	Kutorejo	46	100,0	0	0,0	46	9
22		Pesanggrahan	40	100,0	0	0,0	40	12
23	Pacet	Pacet	36	100,0	0	0,0	36	10
24		Pandan	38	100,0	0	0,0	38	10
25	Trawas	Trawas	30	100,0	0	0,0	30	13
26	Gondang	Gondang	72	100,0	0	0,0	72	18
27	Jatirejo	Jatirejo	63	100,0	0	0,0	63	19
<b>JUMLAH (KAB/KOTA)</b>			<b>1.286</b>	<b>100,0</b>	<b>0</b>	<b>0,0</b>	<b>1.286</b>	<b>308</b>
<b>RASIO POSYANDU PER 100 BALITA</b>							<b>1,6</b>	

Sumber: profil promkes kab/kota tahun 2023

\*PTM: Penyakit Tidak Menular







12	Apotek Seger Waras			0	0	0	0	0	0	0	0	0	0	0	0	0	0	0	
13	apotek segunung			0	0	0	0	0	0	0	0	0	0	0	0	0	0	0	
14	apotek Vldi Farma			0	0	0	0	0	0	0	0	0	0	0	0	0	0	0	
15	Apotek Yasan			0	0	0	0	0	0	0	0	0	0	0	0	0	0	0	
16	Apotik Ariyati Medika Farma			0	0	0	0	0	0	0	0	0	0	0	0	0	0	0	
17	Apotik Dawarblandong			0	0	0	0	0	0	0	0	0	0	0	0	0	0	0	
18	Apotik isyvina			0	0	0	0	0	0	0	0	0	0	0	0	0	0	0	
19	Apotik Jetis Farma			0	0	0	0	0	0	0	0	0	0	0	0	0	0	0	
20	Apotik Kallandra			0	0	0	0	0	0	0	0	0	0	0	0	0	0	0	
21	Apotik Lengkong			0	0	0	0	0	0	0	0	0	0	0	0	0	0	0	
22	Apotik Majapahit			0	0	0	0	0	0	0	0	0	0	0	0	0	0	0	
23	Apotik Naufa Farma			0	0	0	0	0	0	0	0	0	0	0	0	0	0	0	
24	Apotik Orbid			0	0	0	0	0	0	0	0	0	0	0	0	0	0	0	
25	Apotik Pramita			0	0	0	0	0	0	0	0	0	0	0	0	0	0	0	
26	apotik sampang pharma			0	0	0	0	0	0	0	0	0	0	0	0	0	0	0	
27	Apotik Sooko Farma			0	0	0	0	0	0	0	0	0	0	0	0	0	0	0	
28	Apotik Tambak Agung			0	0	0	0	0	0	0	0	0	0	0	0	0	0	0	
29	Apotik Teratai			0	0	0	0	0	0	0	0	0	0	0	0	0	0	0	
30	Apotik Viva Generik Airlangga Mojosari			0	0	1	1	0	1	1	0	0	0	0	0	0	0	0	
31	Apotik VIVA GENERIK DLANGGU			0	0	0	0	0	0	0	0	0	0	0	0	0	0	0	
	<b>TOTAL APOTEK</b>	<b>0</b>	<b>0</b>	<b>0</b>	<b>0</b>	<b>1</b>	<b>1</b>	<b>0</b>	<b>1</b>	<b>1</b>	<b>0</b>	<b>0</b>	<b>0</b>	<b>0</b>	<b>0</b>	<b>0</b>	<b>0</b>	<b>0</b>	
<b>6.</b>	<b>OPTIKAL</b>																		
1	OPTIK ANTARA	0	0	0	0	0	0	0	0	0	0	0	0	0	0	0	0	0	
2	OPTIK GEA Dlanggu	0	0	0	0	0	0	0	0	0	0	0	0	0	0	0	0	0	
3	OPTIK GEA SOOKO	0	0	0	0	0	0	0	0	0	0	0	0	0	0	0	0	0	
4	OPTIK INTERNASIONAL	0	0	0	0	0	0	0	0	0	0	0	0	0	0	0	0	0	
5	OPTIK SOVY	0	0	0	0	0	0	0	0	0	0	0	0	0	0	0	0	0	
6	Optik ZEIN Dlanggu	0	0	0	0	0	0	0	0	0	0	0	0	0	0	0	0	0	
7	Optik ZEIN Gondang	0	0	0	0	0	0	0	0	0	0	0	0	0	0	0	0	0	
	<b>TOTAL OPTIKAL</b>	<b>0</b>	<b>0</b>	<b>0</b>	<b>0</b>	<b>0</b>	<b>0</b>	<b>0</b>	<b>0</b>	<b>0</b>	<b>0</b>	<b>0</b>	<b>0</b>	<b>0</b>	<b>0</b>	<b>0</b>	<b>0</b>	<b>0</b>	
<b>7.</b>	<b>PENGOBATAN TRADISIONAL</b>	<b>0</b>	<b>0</b>	<b>0</b>	<b>0</b>	<b>0</b>	<b>0</b>	<b>0</b>	<b>0</b>	<b>0</b>	<b>0</b>	<b>0</b>	<b>0</b>	<b>0</b>	<b>0</b>	<b>0</b>	<b>0</b>	<b>0</b>	
	UPT Pesanggrahan PMKS Majapahit	0	0	0	0	0	0	0	0	0	0	0	0	0	0	0	0	0	
<b>8.</b>	<b>PSC 119</b>																		
<b>9.</b>	<b>DINAS KESEHATAN KAB/KOTA</b>																		
	TOTAL SARANA FASYANKES LAINNYA	<b>4</b>	<b>12</b>	<b>16</b>	<b>118</b>	<b>137</b>	<b>255</b>	<b>122</b>	<b>149</b>	<b>271</b>	<b>28</b>	<b>53</b>	<b>81</b>	<b>1</b>	<b>1</b>	<b>2</b>	<b>29</b>	<b>54</b>	<b>83</b>
	<b>JUMLAH (KAB/KOTA)b</b>	<b>127</b>	<b>65</b>	<b>192</b>	<b>174</b>	<b>190</b>	<b>364</b>	<b>301</b>	<b>255</b>	<b>556</b>	<b>27</b>	<b>60</b>	<b>87</b>	<b>4</b>	<b>4</b>	<b>14</b>	<b>31</b>	<b>64</b>	<b>95</b>
	<b>RASIO TERHADAP 100.000 PENDUDUK</b>			<b>16,6</b>			<b>31,5</b>			<b>48,2</b>			<b>7,5</b>			<b>1,2</b>			<b>8,2</b>

Sumber: Bidang SDK

Keterangan : - Tenaga kesehatan termasuk yang memiliki ijazah pasca sarjana dan doktor

a. Pada perhitungan jumlah rasio di tingkat kabupaten/kota dihitung berdasarkan STR yang memberikan pelayanan kesehatan di fasilitas kesehatan, baik di Puskesmas, Rumah Sakit, dan sarana pelayanan kesehatan lain di suatu wilayah per 100.000 penduduk.

TABEL 14

**JUMLAH TENAGA TENAGA KEPERAWATAN DAN TENAGA KEBIDANAN DI FASILITAS KESEHATAN  
KABUPATEN MOJOKERTO  
TAHUN 2023**

NO	UNIT KERJA	TENAGA KEPERAWATAN			TENAGA KEBIDANAN
		L	P	L+P	
1	2	3	4	5	6
<b>A</b>	<b>PUSKESMAS</b>				
1	Sooko	3	18	21	22
2	Trowulan	7	14	21	16
3	Tawang Sari	3	15	18	16
4	Puri	5	10	15	21
5	Gayaman	2	12	14	12
6	Bangsar	4	18	22	24
7	Gedeg	3	11	14	12
8	Lespadangan	1	7	8	10
9	Kemlagi	5	11	16	16
10	Kedungsari	2	9	11	9
11	Dawarblandong	15	18	33	24
12	Kupang	6	14	20	15
13	Jetis	4	12	16	11
14	Mojosari	3	11	14	17
15	Modopuro	4	8	12	13
16	Pungging	3	7	10	9
17	Watukenongo	3	7	10	10
18	Ngoro	3	13	16	15
19	Manduro	4	10	14	15
20	Dlanggu	6	16	22	20
21	Kutorejo	4	7	11	16
22	Pesanggrahan	3	9	12	12
23	Pacet	1	11	12	11
24	Pandan	8	6	14	14
25	Trawas	5	12	17	13
26	Gondang	9	12	21	24
27	Jatirejo	6	17	23	27
	<b>TOTAL PUSKESMAS</b>	<b>122</b>	<b>315</b>	<b>437</b>	<b>424</b>
<b>B</b>	<b>RUMAH SAKIT</b>				
1	Kartini	13	41	54	15
2	RS Dharma Husada	9	13	22	13
3	RS DIAN HUSADA	25	50	75	17
4	RS Islam Sakinah	71	103	174	21
5	RS Mawaddah Medika	37	65	102	22
6	RS Mutiara Hati	18	47	65	38
7	RS Sido Waras	15	112	127	15
8	RSI Arofah	6	25	31	14
9	RSU Prof dr Soekandar	81	148	229	28
10	RSUD RA. Basoeni	49	63	112	31
11	Rumah Sakit Umum Daerah Sumberglagah	64	67	131	18
	<b>TOTAL RUMAH SAKIT</b>	<b>388</b>	<b>734</b>	<b>1.122</b>	<b>232</b>
<b>C</b>	<b>SARANA FASILITAS PELAYANAN KESEHATAN LAINNYA</b>				
<b>1.</b>	<b>KLINIK</b>				
1	Harpens aesthetic clinic	0	0	0	0
2	KLINIK akbar medika	0	1	1	4
3	KLINIK Alfa	0	5	5	0
4	KLINIK AN-NAWAWI	0	1	1	3
5	kllinik Asy Syifa Nusantara	0	4	4	3
6	Klinik Aulia Husada	0	2	2	9
7	KLINIK AZZALEASPA	0	0	0	0
8	Klinik Babussalam	1	4	5	6
9	Klinik Bhayangkara Polres Mojokerto	7	1	8	0
10	Klinik Bina Sehat	1	5	6	1



11	Klinik Bumi Majapahit Widyakarana	0	1	1	4
12	KLINIK CITA MULIA	0	2	2	0
13	Klinik Clarice Beauty	0	0	0	0
14	kllinik clarise Beauty Mojosari	0	1	1	0
15	kllinik dr. Djalu	1	2	3	7
16	kllinik dr. Handi	0	2	2	0
17	Klinik dr.Anita	1	7	8	3
18	KLINIK emma jetis	0	1	1	1
19	KLINIK galena	0	4	4	1
20	KLINIK hikmah	0	0	0	5
21	Klinik Industri Medika 2	1	1	2	1
22	KLINIK IZZATY SPA			0	
23	KLINIK Keluarga Bahagia	0	2	2	5
24	Klinik Kemlagi Medika	0	9	9	3
25	KLINIK Kencana Asri Medika	0	3	3	2
26	KLINIK Laboratorium Klinik Ultra	1	0	1	1
27	KLINIK Lailia Husada	1	2	3	4
28	KLINIK MADINAH	0	4	4	4
29	Klinik mata royal edc mojosari	1	8	9	0
30	Klinik Mitra 106 Ngoro	0	2	2	1
31	KLINIK mitra 38	0	4	4	0
32	KLINIK MITRA 47	1	1	2	1
33	KLINIK Mitra Bersama			0	1
34	Klinik Nabila husada	1	4	5	1
35	kllinik nukta tsaqilah	2	1	3	3
36	KLINIK Nusa Medika Puri	1	4	5	0
37	KLINIK PERMATA BUNDA	0	5	5	6
38	Klinik Poskes TNI 503	2	3	5	0
39	Klinik Post Beauty Mojosari	0	2	2	0
40	Klinik Post Beauty Puri	0	1	1	0
41	Klinik Post Medika	1	1	2	1
42	KLINIK PRATAMA " EKA MEDIKA "	0	3	3	5
43	Klinik Pratama Ananda	0	2	2	6
44	Klinik Pratama Ar Rahmah	0	2	2	2
45	Klinik Pratama Kimia Farma Mojosari	0	1	1	1
46	Klinik Pratama MWC NU Jatirejo	0	4	4	1
47	KLINIK PRATAMA NUSA MEDIKA GEMPOL	3	2	5	1
48	KLINIK PRATAMA RAWAT INAP DAN BER	0	3	3	4
49	KLINIK PRIMA MEDIKA	1	4	5	3
50	KLINIK PT Indonesia Tri Sembilan	0	0	0	0
51	Klinik PT Multi Bintang Indonesia	1	0	1	
52	kllinik puri Medika	3	5	8	5
53	KLINIK RA. Basoeni 104	0	1	1	3
54	KLINIK RAHMA KARTIKA	1	1	2	3
55	KLINIK Rama medika	0	2	2	2
56	Klinik Rawat Inap dan Bersalin Griya Medika	1	4	5	5
57	Klinik ROHIMA	0	3	3	3
58	Klinik Sehat Husada	1	1	2	0
59	Klinik SPN Polda Jatim	3	5	8	3
60	KLINIK Surya Husada	1	3	4	2
61	Klinik Utama Rawat Jalan Prospek		2	2	
62	KLINIK Wilujeng	1	9	10	5
63	KLINIK ZAM-ZAM Mojokerto	0	3	3	1
64	Poliklinik Bhayangkara Polres Mojokerto	0	0	0	0
	<b>TOTAL KLINIK</b>	<b>39</b>	<b>160</b>	<b>199</b>	<b>136</b>
<b>2.</b>	<b>PRAKTEK NAKES MANDIRI</b>				
1	drg.Aita Yessi Silia	0	0	0	0

2	SRI MARDIANA	0	0	0	1
3	Siti Muawaliyatun	0	0	0	1
4	SITI ROMELAH	0	0	0	1
5	Praktik Mandiri Ayudiyah Wulandari	0	0	0	1
6	TPMB RETNO	0	0	0	1
7	Rohmatul Ummah, Amd.Keb	0	0	0	1
8	Hernalis Farida	0	0	0	1
9	Bidan Triasih	0	0	0	1
10	bidan ananda nur sifak	0	0	0	1
11	bdn. Kasiyani.SST.Mkes	0	0	0	1
12	Nanik Suwati SST	0	0	0	1
13	bidan RINI DWISUSANTI	0	0	0	1
14	RICHA IRAWATI	0	0	0	1
15	siti marwiyah	0	0	0	1
16	isnainiatul L	0	0	0	1
17	Wiwit Mustikowati	0	0	0	1
18	Nova Erlina Rohma	0	0	0	1
19	Rufiah	0	0	0	1
20	Mega Fergawaty,SST	0	0	0	1
21	RAHMAHNINGSIH	0	0	0	1
22	Praktik Mandiri Duwi Sariasih	0	0	0	1
23	BIDAN INDRA YULIANTI, AMd.Keb	0	0	0	1
24	Insiyatus Salamah	0	0	0	1
25	Ayu Candra Seto	0	0	0	1
26	Roudlotul Jannah M Savira	0	0	0	1
27	siti Kumaiyah S.Kep Ners	0	1	1	0
28	A syamsu Dukha S,Kep .Ns	1	0	1	0
29	Mokhamad Nasukhan,S.Kep.Ns	1	0	1	0
30	Ida Purwatiningsih,S.Kep.Ns	0	1	1	0
31	Kacung,S.Kep.Ns	1	0	1	0
32	Tutik Hariyati s.Kep.Ns	0	1	1	0
33	Nurdin S.Kep.Ns	1	0	1	0
34	Teguh Heri Krsitanto, S.Kep.Ns	1	0	1	0
35	Moh Aminuddin Azis, S.Kep.Ns	1	0	1	0
36	Hartono s.Kep.Ns	1	0	1	0
37	Herlina Iskandar S.ST.Ners.	0	1	1	0
38	Endah Dwi Astutik W, S.Kep.Ns	0	1	1	0
39	Wenas Bagiyo S.Kep.Ns	1	0	1	0
40	Muhammad imam Basori, S.Kep.Ns	1	0	1	0
41	Eko Susanto S.Kep.Ns	1	0	1	0
42	Seno	1	0	1	0
43	Sintara Ekayasa	1	0	1	0
44	ENDANG JULIASTUTI	0	1	1	0
45	Bahar Auliya Akbar	1	0	1	0
46	Riska Andriani	0	1	1	0
47	Mas Ud Zaini S.Kep.Ns	1	0	1	0
48	Satyo Sudarmono,S,Kep.Ns	1	0	1	0
49	Pria Puspo M	1	0	1	0
50	Henny ika F	0	1	1	0
51	Putut anjar Asmara	1	0	1	0
52	Indri setyarini	0	1	1	0
53	Bayu Ratulangi	1	0	1	0
54	Sekar Suhartini	0	1	1	0
55	Dwi Budi Heryanto	1	0	1	0
56	Hasim Rhosidi	1	0	1	0
57	Kurniawan	1	0	1	0
58	Ns. Vonny Nurmalya Megawati	0	1	1	0

59	Bati mas'ulun	0	1	1	0
60	Annis Wahyudhi AL Farid	1	0	1	0
61	Hendri Agung Prihandoko	1	0	1	0
62	RIRIN SUSANTI,AMd.Kep	0	1	1	0
63	Yeni Hendrawati	0	1	1	0
64	Nurwijanto	1	0	1	0
65	mohamad arif budi santoso, S.Kep.Ners	0	0	0	0
66	Sri Wahyuni	0	0	0	0
67	Suwarti, A.Md.Kes.Gi	0	0	0	0
68	Mus indrarini kusumastuti	0	0	0	0
69	Isniah, A.Md.Kes	0	0	0	0
70	sulistyowati, A.Md.Kes	0	0	0	0
71	Irhamma Shofiatun Ni'mah	0	0	0	0
72	Mujaddidah Yuharti	0	0	0	0
73	Camelia Nur A	0	0	0	0
74	dr Evelyn Marlia Tanaya	0	0	0	0
75	dr Nur Arifah	0	0	0	0
76	PRAKTEK MANDIRI DOKTER GALIH SETYA BUDI	0	0	0	0
77	dr. Rohmatun Naja	0	0	0	0
78	Praktik Mandiri Dokter Ika	0	0	0	0
79	Praktek Mandiri dr.lin Waraswati	0	0	0	0
80	Praktek Mandiri dr.Hilda Poetrika Arien	0	0	0	0
81	dr Willibrordus	0	0	0	0
82	dr Hendro Jati Sukmono	0	0	0	0
83	dr. Machmujur	0	0	0	0
84	dr. Krisnawan, MARS	0	0	0	0
85	dr. Septa Wahyu Primasari	0	0	0	0
86	dr.Warih Kusumaningtyas,M.Kes	0	0	0	0
87	dr. Nur Azizah	0	0	0	0
88	dr.Kristian Aribowo	0	0	0	0
89	dr. Rohmatun Naja	0	0	0	0
90	dr. Benedictus Anindita Satmoko	0	0	0	0
91	dr.Andi Priyo Utomo	0	0	0	0
92	dr.YULIANSYAH FAKHRUL REZA	0	0	0	0
93	dr evy maretnawati Mkes	0	0	0	0
94	dr Ario Pambudi Trisnowibowo,AAK,Mkes	0	0	0	0
95	dr.Muhammad Rizal Octavian	0	0	0	0
96	dr.Muhammad Rizal Octavian	0	0	0	0
97	dr nur azizah	0	0	0	0
98	dr.Vhina Salafiyah	0	0	0	0
99	dr.Vhina Salafiyah	0	0	0	0
100	dr. Agus Prio Utomo Adha	0	0	0	0
101	dr. Laila Noviatin Ni'matul Faizah	0	0	0	0
102	Ahmad Ziaul Haq	0	0	0	0
103	dr. Uswatun Hasanah	0	0	0	0
104	dr.Eva Aulia Rosidah	0	0	0	0
105	dr.Winarto Tri Cahyo Utomo	0	0	0	0
106	dr Faris Maringan S	0	0	0	0
107	dr Rodli alfiyan	0	0	0	0
108	dr hendro kusdianto	0	0	0	0
109	dr.Alpha Ferry wahyudi	0	0	0	0
110	dr M agus Bahruddin	0	0	0	0
111	dr Erna Rosiyawati	0	0	0	0
112	dr Arikah Roshinah	0	0	0	0
113	dr Ahmad Sahal	0	0	0	0
114	dr. Dedy Frendy	0	0	0	0
115	dr Yuana Anto Mayasari	0	0	0	0

116	dr Kiki Andari	0	0	0	0
117	dr Fatimah Agustiani	0	0	0	0
118	dr Nanik Handayani	0	0	0	0
119	dr Ninis Budi Utami	0	0	0	0
120	dr Anita Dwi W	0	0	0	0
121	dr Feni Wahyuningsih	0	0	0	0
122	dr Kustiawan Heri Purnomo	0	0	0	0
123	dr Anneke Mahardinie	0	0	0	0
124	dr Dorin Fauzi Warman	0	0	0	0
125	dr Nevie Nastiti	0	0	0	0
126	dr Nevie Nastiti	0	0	0	0
127	dr Lovely Anggita Criesty	0	0	0	0
128	dr Bagus Eko A	0	0	0	0
129	dr Oktavia Pratiwi	0	0	0	0
130	dr Anita	0	0	0	0
131	dr Sujatmiko	0	0	0	0
132	dr Muhammad darussalam	0	0	0	0
133	dr. Mohammad Alfianto W	0	0	0	0
134	dr.Maimunah Faizin	0	0	0	0
135	dr Nanis Fintasari	0	0	0	0
136	dr Devy ayu Wulandari	0	0	0	0
137	dr.Lutfie Rizky Firiza	0	0	0	0
138	dr. Joshua Thomas Setiadi	0	0	0	0
139	dr Ellen octavia hariraydi	0	0	0	0
140	dr. Maulana Mochammad Fathir	0	0	0	0
141	Dr andry cipta pratama	0	0	0	0
142	dr mayasari Fatimah	0	0	0	0
143	dr Muhammad nanang Qosim	0	0	0	0
144	dr Moh Badrus Sholeh	0	0	0	0
145	dr Ndari Rachmawati	0	0	0	0
146	dr.Mariani Kristanto	0	0	0	0
147	dr. Ahmad Zazuli	0	0	0	0
148	drg iqbal arif affandi	0	0	0	0
149	Praktik Mandiri drg. IBNU ADI, Sp. Ort	0	0	0	0
150	PRAKTEK MANDIRI drg. Catharina Kumalasari	0	0	0	0
151	drg. Rizky Harris S., SpKG	0	0	0	0
152	dr Anggi Dwi Puspitosari	0	0	0	0
153	drg Jahid Arfara Elhaq	0	0	0	0
154	drg Putri rahayu Lestari	0	0	0	0
155	drg Fitri Rahmawati	0	0	0	0
156	Drg. Wilmi Indrijati	0	0	0	0
157	drg Ida Irmawati	0	0	0	0
158	drg Erina Fatmala Yuli	0	0	0	0
159	drg Ririen Prawestri	0	0	0	0
160	drg Farli Romantio	0	0	0	0
161	drg Sugijono Soetjipto	0	0	0	0
162	drg. Bagus Priambodo	0	0	0	0
163	drg MUKHAMMAD IBROHIM	0	0	0	0
164	drg.Liliana Permata Dewi	0	0	0	0
165	Drg Tria Kurnia	0	0	0	0
166	drg.Aita Yessi Silia	0	0	0	0
167	drg ESTI NUZULIA	0	0	0	0
168	drg Syaiful Huda	0	0	0	0
169	drg.Silfana Erlinda	0	0	0	0
170	drg Yusuf Rizkillah Akbar	0	0	0	0
171	drg. MUCHAMMAD IBNU ADISAPUTRA, Sp. Ort	0	0	0	0
172	drg Fajar Ruddin	0	0	0	0

173	drg Ratih Sri Mukti	0	0	0	0
174	drg Endah Sih wilujeng	0	0	0	0
175	drg. Elok Wihastuti	0	0	0	0
176	drg. MUCHAMMAD IBNU ADISAPUTRA, Sp. Ort	0	0	0	0
177	drg. Linda Yustina Achmad, Sp.KG	0	0	0	0
178	dr Faizal Rachman	0	0	0	0
179	dr Angga Maulidha M,Sp.PD	0	0	0	0
180	dr Ina Dewi Ardiyani, Sp.K.J	0	0	0	0
181	kaab suffi,A.Md. RO	0	0	0	0
182	Gatot sunarto,S.Tr.OP.,M.Kes	0	0	0	0
	<b>TOTAL PRAKTEK NAKES MANDIRI</b>	<b>24</b>	<b>14</b>	<b>38</b>	<b>25</b>
<b>3.</b>	<b>UNIT TRANSFUSI DARAH</b>				
1	Unit Tranfusi Darah PMI	1	0	1	0
<b>4.</b>	<b>LABORATORIUM KESEHATAN</b>				
1	LAB. KES DAERAH KAB. MOJOKERTO	0	0	0	0
2	Laboratorium Klinik Medis Gajah Mada	0	0	0	0
3	Laboratorium Klinik Tanjung	0	1	1	0
4	LABORATORIUM KLINIK WIJAYA KUSUMA	0	0	0	0
	<b>TOTAL LABORATORIUM</b>	<b>0</b>	<b>1</b>	<b>1</b>	<b>0</b>
<b>5.</b>	<b>APOTEK</b>				
1	Apotek An Nur Farma Kejagan	0	0	0	0
2	Apotek An Nur Farma Pandan	0	0	0	0
3	Apotek Anugerah Mojosari	0	0	0	0
4	Apotek Gondang	0	0	0	0
5	Apotek Hara Farma Betro	0	0	0	0
6	Apotek Jabal Rahmah	0	0	0	0
7	Apotek Japan Farma	0	0	0	0
8	Apotek Kemlagi Farma	0	0	0	0
9	Apotek Kimia Farma Mojosari	0	0	0	0
10	Apotek Ngoro Farma	0	0	0	0
11	Apotek Pacet Baru	0	0	0	0
12	Apotek Seger Waras	0	0	0	0
13	apotek segunung	0	0	0	0
14	apotek Vldi Farma	0	0	0	0
15	Apotek Yasan	0	0	0	0
16	Apotik Ariyati Medika Farma	0	0	0	0
17	Apotik Dawarblandong	0	0	0	0
18	Apotik isyvina	0	0	0	0
19	Apotik Jetis Farma	0	0	0	0
20	Apotik Kaliandra	0	0	0	0
21	Apotik Lengkong	0	0	0	0
22	Apotik Majapahit	0	0	0	0
23	Apotik Naufa Farma	0	0	0	0
24	Apotik Orbid	0	0	0	0
25	Apotik Pramita	0	0	0	0
26	apotik sampang pharma	0	0	0	0
27	Apotik Sooko Farma	0	0	0	0
28	Apotik Tambak Agung	0	0	0	0
29	Apotik Teratai	0	0	0	0
30	Apotik Viva Generik Airlangga Mojosari	0	0	0	0
31	Apotik VIVA GENERIK DLANGGU	0	0	0	0
	<b>TOTAL APOTEK</b>	<b>0</b>	<b>0</b>	<b>0</b>	<b>0</b>
<b>6.</b>	<b>OPTIKAL</b>				
1	OPTIK ANTARA	0	0	0	0
2	OPTIK GEA Dlanggu	0	0	0	0
3	OPTIK GEA SOOKO	0	0	0	0
4	OPTIK INTERNASIONAL	0	0	0	0
5	OPTIK SOVY	0	0	0	0

6	Optik ZEIN Dlanggu	0	0	0	0
7	Optik ZEIN Gondang	0	0	0	0
	<b>TOTAL OPTIKAL</b>	<b>0</b>	<b>0</b>	<b>0</b>	<b>0</b>
<b>7.</b>	<b>PENGOBATAN TRADISIONAL</b>	1	1	2	2
	UPT Pesanggrahan PMKS Majapahit	1	1	2	2
<b>8.</b>	<b>PSC 119</b>			0	
<b>9.</b>	<b>DINAS KESEHATAN KAB/KOTA</b>			0	1
	TOTAL SARANA FASYANKES LAINNYA	<b>65</b>	<b>176</b>	<b>241</b>	<b>164</b>
	<b>JUMLAH (KAB/KOTA)</b>	<b>549</b>	<b>1.188</b>	<b>1.737</b>	<b>786</b>
	<b>RASIO TERHADAP 100.000 PENDUDUK</b>			<b>150,5</b>	<b>68,1</b>

Sumber: Bidang SDK

Keterangan : - Tenaga kesehatan termasuk yang memiliki ijazah pasca sarjana dan doktor

a. Pada perhitungan jumlah rasio di tingkat kabupaten/kota dihitung berdasarkan STR yang memberikan pelayanan kesehatan di fasilitas kesehatan, baik di Puskesmas, Rumah Sakit, dan sarana pelayanan kesehatan lain di suatu wilayah per 100.000 penduduk.



TABEL 15

**JUMLAH TENAGA KESEHATAN MASYARAKAT, KESEHATAN LINGKUNGAN, DAN GIZI DI FASILITAS KESEHATAN  
KABUPATEN MOJOKERTO  
TAHUN 2023**

NO	UNIT KERJA	TENAGA KESEHATAN MASYARAKAT			TENAGA KESEHATAN LINGKUNGAN			TENAGA GIZI		
		L	P	L+P	L	P	L+P	L	P	L+P
1	2	3	4	5	6	7	8	9	10	11
<b>A</b>	<b>PUSKESMAS</b>									0
1	Sooko	1	0	1			0		1	1
2	Trowulan		1	1	1	0	1		1	1
3	Tawangsari		1	1		1	1		2	2
4	Puri		2	2		1	1		1	1
5	Gayaman	1	1	2		1	1		1	1
6	Bangsals		1	1		1	1		1	1
7	Gedeg	1		1			0		1	1
8	Lespadangan		1	1		1	1		1	1
9	Kemlagi		1	1		1	1		2	2
10	Kedungsari		1	1		1	1		1	1
11	Dawarblandong			0		1	1		2	2
12	Kupang			0		1	1		1	1
13	Jetis		1	1		1	1		1	1
14	Mojosari		1	1		1	1	1	1	1
15	Modopuro			0		1	1		1	1
16	Pungging			0		1	1	1		1
17	Watukenongo			0			0		1	1
18	Ngoro		1	1			0		1	1
19	Manduro		0	0		1	1		1	1
20	Dlanggu		1	1		1	1		1	1
21	Kutorejo			0	1		1		1	1
22	Pesanggrahan	1		1	1	1	2		2	2
23	Pacet			0			0	1	1	2
24	Pandan		1	1		1	1		1	1
25	Trawas		1	1		1	1		2	2
26	Gondang			0	1		1		1	1
27	Jatirejo		1	1		1	1		1	1
	<b>TOTAL PUSKESMAS</b>	<b>4</b>	<b>16</b>	<b>20</b>	<b>4</b>	<b>19</b>	<b>23</b>	<b>3</b>	<b>30</b>	<b>33</b>
<b>B</b>	<b>RUMAH SAKIT</b>									
1	Kartini			0	1		1	2	3	5
2	RS Dharma Husada			0			0	0	1	1
3	RS DIAN HUSADA			0		1	1	1	2	3
4	RS Islam Sakinah			0	1	1	2	2	25	27
5	RS Mawaddah Medika			0		1	1	0	4	4
6	RS Mutiara Hati			0		1	1	1	1	2
7	RS Sido Waras		4	4		1	1	0	4	4
8	RSI Arofah			0			0	0	1	1
9	RSU Prof dr Soekandar	1	3	4	2	3	5	0	5	5
10	RSUD RA.Basoeni		2	2		1	1	0	6	6
11	Rumah Sakit Umum Daerah Sumberglagah	1	11	12	1	3	4	0	8	8
	<b>TOTAL RUMAH SAKIT</b>	<b>2</b>	<b>20</b>	<b>22</b>	<b>5</b>	<b>12</b>	<b>17</b>	<b>6</b>	<b>60</b>	<b>66</b>
<b>C</b>	<b>SARANA PELAYANAN KESEHATAN LAINNYA</b>									
1.	KLINIK									
1	Harpens aesthetic clinic			0			0			0
2	KLINIK akbar medika			0			0			0
3	KLINIK Alfa			0			0			0
4	KLINIK AN-NAWAWI			0			0			0
5	kllinik Asy Syifa Nusantara			0			0			0
6	Klinik Aulia Husada			0			0			0
7	KLINIK AZZALEASPA			0			0			0
8	Klinik Babussalam			0			0			0
9	Klinik Bhayangkara Polres Mojokerto			0			0			0
10	Klinik Bina Sehat			0			0			0
11	Klinik Bumi Majapahit Widyakarana			0			0			0
12	KLINIK CITA MULIA			0			0			0
13	Klinik Clarice Beauty			0			0			0
14	kllinik clarice Beauty Mojosari			0			0			0
15	kllinik dr. Djalu			0			0		1	1
16	kllinik dr. Handi			0			0			0
17	Klinik dr.Anita			0			0		1	1
18	KLINIK emma jetis			0			0			0
19	KLINIK galena			0			0			0
20	KLINIK hikmah			0			0			0
21	Klinik Industri Medika 2			0			0			0
22	KLINIK IZZATY SPA			0			0			0
23	KLINIK Keluarga Bahagia			0			0			0
24	Klinik Kemlagi Medika			0			0		2	2
25	KLINIK Kencana Asri Medika			0			0			0
26	KLINIK Laboratorium Klinik Ultra			0			0			0
27	KLINIK Lailia Husada			0			0			0
28	KLINIK MADINAH			0			0		1	1
29	Klinik mata royal edc mojosari			0			0			0
30	Klinik Mitra 106 Ngoro			0			0			0
31	KLINIK mitra 38			0			0			0
32	KLINIK MITRA 47			0			0			0
33	KLINIK Mitra Bersama			0			0			0

34	Klinik Nabila husada			0			0		0
35	kllinik nukta tsaqilah			0			0		0
36	KLINIK Nusa Medika Puri			0			0		0
37	KLINIK PERMATA BUNDA			0			0		0
38	Klinik Poskes TNI 503			0			0		0
39	Klinik Post Beauty Mojosari			0			0		0
40	Klinik Post Beauty Puri			0			0		0
41	Klinik Post Medika			0			0		0
42	KLINIK PRATAMA " EKA MEDIKA "			0			0		0
43	Klinik Pratama Ananda			0			0		0
44	Klinik Pratama Ar Rahmah			0			0		0
45	Klinik Pratama Kimia Farma Mojosari			0			0		0
46	Klinik Pratama MWC NU Jatirejo			0			0		0
47	KLINIK PRATAMA NUSA MEDIKA GEMPOLKREP			0			0		0
48	KLINIK PRATAMA RAWAT INAP DAN BERSALIN MUHAMADIYAH			0			0		0
49	KLINIK PRIMA MEDIKA			0			0		0
50	KLINIK PT Indonesia Tri Sembilan			0			0		0
51	Klinik PT Multi Bintang Indonesia			0			0		0
52	kllinik puri Medika			0			0		0
53	KLINIK RA. Basoeni 104			0			0		0
54	KLINIK RAHMA KARTIKA			0			0		0
55	KLINIK Rama medika			0			0		0
56	Klinik Rawat Inap dan Bersalin Griya Medika			0			0	1	1
57	Klinik ROHIMA			0			0		0
58	Klinik Sehat Husada			0			0		0
59	Klinik SPN Polda Jatim			0			0		0
60	KLINIK Surya Husada			0			0		0
61	Klinik Utama Rawat Jalan Prospek			0			0		0
62	KLINIK Wilujeng			0			0		0
63	KLINIK ZAM-ZAM Mojokerto			0			0		0
64	Poliklinik Bhayangkara Polres Mojokerto			0			0		0
	<b>TOTAL KLINIK</b>	<b>0</b>	<b>0</b>	<b>0</b>	<b>0</b>	<b>0</b>	<b>0</b>	<b>0</b>	<b>6</b>
<b>2. PRAKTEK NAKES MANDIRI</b>									
1	drg.Aita Yessi Silia			0			0		0
2	SRI MARDIANA			0			0		0
3	Siti Muawaliyatun			0			0		0
4	SITI ROMELAH			0			0		0
5	Praktik Mandiri Ayudiyah Wulandari			0			0		0
6	TPMB RETNO			0			0		0
7	Rohmatul Ummah, Amd.Keb			0			0		0
8	Hernalis Farida			0			0		0
9	Bidan Triasih			0			0		0
10	bidan ananda nur sifak			0			0		0
11	bdn. Kasiyani.SST.Mkes			0			0		0
12	Nanik Suwati SST			0			0		0
13	bidan RINI DWISUSANTI			0			0		0
14	RICHA IRAWATI			0			0		0
15	siti marwiyah			0			0		0
16	Isnainiatul L			0			0		0
17	Wiwit Mustikowati			0			0		0
18	Nova Erlina Rohma			0			0		0
19	Rufiah			0			0		0
20	Mega Fergawaty,SST			0			0		0
21	RAHMAHINGSIH			0			0		0
22	Praktik Mandiri Duwi Sariasih			0			0		0
23	BIDAN INDRA YULIANTI, Amd.Keb			0			0		0
24	Insiyatus Salamah			0			0		0
25	Ayu Candra Seto			0			0		0
26	Roudlotul Jannah M Savira			0			0		0
27	siti Kumaiyah S.Kep Ners			0			0		0
28	A syamsu Dukha S,Kep .Ns			0			0		0
29	Mokhamad Nasukhan,S.Kep.Ns			0			0		0
30	Ida Purwatiningsih,S.Kep.Ns			0			0		0
31	Kacung,S.Kep.Ns			0			0		0
32	Tutik Hariyati s.Kep.Ns			0			0		0
33	Nurdin S.Kep.Ns			0			0		0
34	Teguh Heri Krsitanto, S.Kep.Ns			0			0		0
35	Moh Aminuddin Azis, S.Kep.Ns			0			0		0
36	Hartono s.Kep.Ns			0			0		0
37	Herlina Iskandar S.ST.Ners.			0			0		0
38	Endah Dwi Astutik W, S.Kep.Ns			0			0		0
39	Wenas Bagiyo S.Kep.Ns			0			0		0

40	Muhammad imam Basori, S.Kep.Ns			0			0			0
41	Eko Susanto S.Kep.Ns			0			0			0
42	Seno			0			0			0
43	Sintara Ekayasa			0			0			0
44	ENDANG JULIASTUTI			0			0			0
45	Bahar Auliya Akbar			0			0			0
46	Riska Andriani			0			0			0
47	Mas Ud Zaini S.Kep.Ns			0			0			0
48	Satyo Sudarmono,S,Kep.Ns			0			0			0
49	Pria Puspo M			0			0			0
50	Henny ika F			0			0			0
51	Putut anjar Asmara			0			0			0
52	Indri setyarini			0			0			0
53	Bayu Ratulangi			0			0			0
54	Sekar Suhartini			0			0			0
55	Dwi Budi Heryanto			0			0			0
56	Hasim Rhosidi			0			0			0
57	Kurniawan			0			0			0
58	Ns. Vonny Nurmalya Megawati			0			0			0
59	Bati mas'ulun			0			0			0
60	Annis Wahyudhi AL Farid			0			0			0
61	Hendri Agung Prihandoko			0			0			0
62	RIRIN SUSANTI,AMd.Kep			0			0			0
63	Yeni Hendrawati			0			0			0
64	Nurwijanto			0			0			0
65	mohamad arif budi santoso, S.Kep.Ners	1		1			0			0
66	Sri Wahyuni		1	1			0			0
67	Suwarti, A.Md.Kes.Gi			0			0			0
68	Mus indrarini kustumastuti			0			0			0
69	Isniah, A.Md.Kes			0			0			0
70	sulistyowati, A.Md.Kes			0			0			0
71	Irhamma Shofiatun Ni'mah			0			0			0
72	Mujaddidah Yuharti			0			0			0
73	Camelia Nur A			0			0			0
74	dr Evelyn Marlia Tanaya			0			0			0
75	dr Nur Arifah			0			0			0
76	PRAKTEK MANDIRI DOKTER GALIH SETYA BUDI			0			0			0
77	dr. Rohmatun Naja			0			0			0
78	Praktik Mandiri Dokter Ika			0			0			0
79	Praktek Mandiri dr.lin Waraswati			0			0			0
80	Praktek Mandiri dr.Hilda Poetrika Arien			0			0			0
81	dr Willibrordus			0			0			0
82	dr Hendro Jati Sukmono			0			0			0
83	dr. Machmujur			0			0			0
84	dr. Krisnawan, MARS			0			0			0
85	dr. Septa Wahyu Primasari			0			0			0
86	dr.Warih Kusumaningtyas,M.Kes			0			0			0
87	dr. Nur Azizah			0			0			0
88	dr.Kristian Aribowo			0			0			0
89	dr. Rohmatun Naja			0			0			0
90	dr. Benedictus Anindita Satmoko			0			0			0
91	dr.Andi Priyo Utomo			0			0			0
92	dr.YULIANSYAH FAKHRUL REZA			0			0			0
93	dr evy maretnawati Mkes			0			0			0
94	dr Ario Pambudi Trisnowibowo,AAK,Mkes			0			0			0
95	dr.Muhammad Rizal Octavian			0			0			0
96	dr.Muhammad Rizal Octavian			0			0			0
97	dr nur azizah			0			0			0
98	dr.Vhina Salafiyah			0			0			0
99	dr.Vhina Salafiyah			0			0			0
100	dr. Agus Prio Utomo Adha			0			0			0
101	dr. Laila Noviatin Ni'matul Faizah			0			0			0
102	Ahmad Ziaul Haq			0			0			0
103	dr. Uswatun Hasanah			0			0			0
104	dr.Eva Aulia Rosidah			0			0			0
105	dr.Winarto Tri Cahyo Utomo			0			0			0
106	dr Faris Maringan S			0			0			0
107	dr Rodli alfiyan			0			0			0
108	dr hendro kudianto			0			0			0
109	dr.Alpha Ferry wahyudi			0			0			0
110	dr M agus Bahruddin			0			0			0
111	dr Erna Rosiyawati			0			0			0



3. UNIT TRANSFUSI DARAH									
1 Unit Tranfusi Darah PMI			0			0			0
4. LABORATORIUM KESEHATAN			0			0			0
1 LAB. KES DAERAH KAB. MOJOKERTO			0			0			0
2 Laboratorium Klinik Medis Gajah Mada			0			0			0
3 Laboratorium Klinik Tanjung			0			0			0
4 LABORATORIUM KLINIK WIJAYA KUSUMA			0			0			0
<b>TOTAL LABORATORIUM</b>	<b>0</b>	<b>0</b>	<b>0</b>	<b>0</b>	<b>0</b>	<b>0</b>	<b>0</b>	<b>0</b>	<b>0</b>
5. APOTEK			0			0			0
1 Apotek An Nur Farma Kejagan			0			0			0
2 Apotek An Nur Farma Pandan			0			0			0
3 Apotek Anugerah Mojosari			0			0			0
4 Apotek Gondang			0			0			0
5 Apotek Hara Farma Betro			0			0			0
6 Apotek Jabal Rahmah			0			0			0
7 Apotek Japan Farma			0			0			0
8 Apotek Kemlagi Farma			0			0			0
9 Apotek Kimia Farma Mojosari			0			0			0
10 Apotek Ngoro Farma			0			0			0
11 Apotek Pacet Baru			0			0			0
12 Apotek Seger Waras			0			0			0
13 apotek segunung			0			0			0
14 apotek Vldi Farma			0			0			0
15 Apotek Yasan			0			0			0
16 Apotik Ariyati Medika Farma			0			0			0
17 Apotik Dawarblandong			0			0			0
18 Apotik isyvina			0			0			0
19 Apotik Jetis Farma			0			0			0
20 Apotik Kaliandra			0			0			0
21 Apotik Lengkong			0			0			0
22 Apotik Majapahit			0			0			0
23 Apotik Naufa Farma			0			0			0
24 Apotik Orbid			0			0			0
25 Apotik Pramita			0			0			0
26 apotik sampang pharma			0			0			0
27 Apotik Sooko Farma			0			0			0
28 Apotik Tambak Agung			0			0			0
29 Apotik Teratai			0			0			0
30 Apotik Viva Generik Airlangga Mojosari			0			0			0
31 Apotik VIVA GENERIK DLANGGU			0			0			0
<b>TOTAL APOTEK</b>	<b>0</b>	<b>0</b>	<b>0</b>	<b>0</b>	<b>0</b>	<b>0</b>	<b>0</b>	<b>0</b>	<b>0</b>
6. OPTIKAL			0			0			0
1 OPTIK ANTARA			0			0			0
2 OPTIK GEA Dlanggu			0			0			0
3 OPTIK GEA SOOKO			0			0			0
4 OPTIK INTERNASIONAL			0			0			0
5 OPTIK SOVY			0			0			0
6 Optik ZEIN Dlanggu			0			0			0
7 Optik ZEIN Gondang			0			0			0
<b>TOTAL OPTIK</b>	<b>0</b>	<b>0</b>	<b>0</b>	<b>0</b>	<b>0</b>	<b>0</b>	<b>0</b>	<b>0</b>	<b>0</b>
7. PENGOBATAN TRADISIONAL	0	0	0	0	0	0	0	0	0
UPT Pesanggrahan PMKS Majapahit	0	0	0	0	0	0	0	0	0
8. PSC 119			0			0			0
9. DINAS KESEHATAN KAB/KOTA			0	1		1		1	1
TOTAL SARANA FASYANKES LAINNYA	1	1	2	1	0	1	0	7	7
<b>JUMLAH (KAB/KOTA)a</b>	<b>7</b>	<b>35</b>	<b>42</b>	<b>9</b>	<b>31</b>	<b>40</b>	<b>5</b>	<b>70</b>	<b>75</b>
<b>RASIO TERHADAP 100.000 PENDUDUK</b>			<b>4</b>			<b>3</b>			<b>6</b>

Sumber: Bidang SDK

Keterangan : - Tenaga kesehatan termasuk yang memiliki ijazah pasca sarjana dan doktor

a. Pada perhitungan jumlah rasio di tingkat kabupaten/kota dihitung berdasarkan STR yang memberikan pelayanan kesehatan di fasilitas kesehatan, baik di Puskesmas, Rumah Sakit, dan sarana pelayanan kesehatan lain di suatu wilayah per 100.000 penduduk.

TABEL 16

**JUMLAH TENAGA TEKNIK BIOMEDIKA, KETERAPIAN FISIK, DAN KETEKNISIAN MEDIK DI FASILITAS KESEHATAN  
KABUPATEN MOJOKERTO  
TAHUN 2023**

NO	UNIT KERJA	AHLI TEKNOLOGI LABORATORIUM MEDIK			TENAGA TEKNIK BIOMEDIKA LAINNYA			KETERAPIAN FISIK			KETEKNISIAN MEDIK		
		L	P	L+P	L	P	L+P	L	P	L+P	L	P	L+P
1	2	3	4	5	6	7	8	9	10	11	12	13	14
<b>A</b>	<b>PUSKESMAS</b>												
1	Sooko		2	2	0	0	0	0	0	0	1		1
2	Trowulan		2	2	0	0	0	0	0	0		1	1
3	Tawang Sari		1	2	0	0	0	0	0	0			0
4	Puri	1	1	2	0	0	0	0	0	0		1	1
5	Gayaman		2	2	0	0	0	0	0	0	1		1
6	Bangsal		2	2	0	0	0	0	0	0			0
7	Gedeg		1	1	0	0	0	0	0	0			0
8	Lespadangan		1	1	0	0	0	0	0	0			0
9	Kemlagi	1		1	0	0	0	0	0	0		1	1
10	Kedungsari		1	1	0	0	0	0	0	0	1	1	2
11	Dawarblandong	1	1	2	0	0	0	0	0	0		1	1
12	Kupang		1	1	0	0	0	0	0	0			0
13	Jetis		1	1	0	0	0	0	0	0		3	3
14	Mojosari	1		1	0	0	0	0	0	0	1		1
15	Modopuro		1	1	0	0	0	0	0	0		1	1
16	Pungging		1	1	0	1	1	0	0	0	1	1	2
17	Watukonongo		1	1	0	0	0	0	0	0		1	1
18	Ngoro		1	1	0	0	0	0	0	0	1	1	2
19	Manduro		1	1	0	0	0	0	0	0	1		1
20	Dlanggu		1	1	0	0	0	0	0	0			0
21	Kutorejo		0	0	0	2	2	0	0	0		2	2
22	Pesanggrahan		1	1	0	0	0	0	0	0	1		1
23	Pacet	1	1	2	0	0	0	0	0	0		1	1
24	Pandan		1	1	0	0	0	0	0	0	1		1
25	Trawas			0	0	0	0	0	0	0		1	1
26	Gondang		1	1	0	0	0	0	0	0		1	1
27	Jatirejo	1	1	2	0	0	0	0	0	0		1	1
	<b>TOTAL PUSKESMAS</b>	<b>7</b>	<b>27</b>	<b>34</b>	<b>0</b>	<b>3</b>	<b>3</b>	<b>0</b>	<b>0</b>	<b>0</b>	<b>9</b>	<b>18</b>	<b>27</b>
<b>B</b>	<b>RUMAH SAKIT</b>												
1	Kartini	0	5	5	2	5	7			0		4	4
2	RS Dharmas Husada	0	0	0	3	2	5			0	1	2	3
3	RS DIAN HUSADA	1	6	7	3	3	6			0		3	3
4	RS Islam Sakinah	2	16	18	6	4	10	4	2	6	2	7	9
5	RS Mawaddah Medika	1	7	8	2	6	8	1	3	4	4	5	9
6	RS Mutiara Hati	0	4	4				1	2	3	0	4	4
7	RS Sido Waras	1	11	12	4	3	7	1	1	2	2	13	15
8	RSI Arofah	0	0	0	1	5	6			0		1	1
9	RSU Prof dr Soekandar	6	19	25	8	6	14	1	1	2	4	11	15
10	RSUD RA. Basoeni	5	10	15	2	9	11	1	1	2	5	6	11
11	Rumah Sakit Umum Daerah Sumberglagah	4	8	12	10	6	16	4	4	4	7	11	18
	<b>TOTAL RUMAH SAKIT</b>	<b>20</b>	<b>86</b>	<b>106</b>	<b>41</b>	<b>49</b>	<b>90</b>	<b>9</b>	<b>14</b>	<b>23</b>	<b>25</b>	<b>67</b>	<b>92</b>
<b>C</b>	<b>SARANA PELAYANAN KESEHATAN LAIN</b>												
1.	<b>KLINIK</b>												
1	Harpens aesthetic clinic			0			0			0			0
2	KLINIK akbar medika			0			0			0			0
3	KLINIK Alfa		1	1			0			0			0
4	KLINIK AN-NAWAWI			0			0			0			0
5	klินิก Asy Syifa Nusantara			0			0			0			0
6	Klinik Aulia Husada	1		1			0			0	1		1
7	KLINIK AZZALEASPA			0			0			0			0
8	Klinik Babussalam			0			0			0			0
9	Klinik Bhayangkara Polres Mojokerto			0			0			0			0
10	Klinik Bina Sehat			0	1		1			0			0
11	Klinik Bumi Majapahit Widyakarana			0			0			0			0
12	KLINIK CITA MULIA			0			0			0			0
13	Klinik Clarice Beauty			0			0			0			0
14	klินิก clarise Beauty Mojosari			0			0			0			0
15	klินิก dr. Djalu	1		1			0			0			0
16	klินิก dr. Handi			0			0			0			0
17	Klinik dr. Anita		1	1			0			0			0
18	KLINIK emma jetis			0			0			0			0
19	KLINIK galena			0			0			0			0
20	KLINIK hikmah			0			0			0			0
21	Klinik Industri Medika 2			0			0			0			0
22	KLINIK IZZATY SPA			0			0			0			0
23	KLINIK Keluarga Bahagia			0			0			0			0
24	Klinik Kemlagi Medika		2	2			0			0			0
25	KLINIK Kencana Asri Medika			0			0			0			0
26	KLINIK Laboratorium Klinik Ultra		2	2	1	1	2			0			0
27	KLINIK Lailia Husada			0			0			0			0
28	KLINIK MADINAH			0			0			0			0
29	Klinik mata royal edc mojosari			0			0			0			0
30	Klinik Mitra 106 Ngoro			0			0			0			0
31	KLINIK mitra 38			0			0			0			0
32	KLINIK MITRA 47			0			0			0			0
33	KLINIK Mitra Bersama			0			0			0			0
34	Klinik Nabila husada			0			0			0			0



35	klinik nukta tsaqlah			0			0			0			0
36	KLINIK Nusa Medika Puri			0			0			0			0
37	KLINIK PERMATA BUNDA			0			0			0			0
38	Klinik Poskes TNI 503			0			0			0			0
39	Klinik Post Beauty Mojosari			0			0			0			0
40	Klinik Post Beauty Puri			0			0			0			0
41	Klinik Post Medika			0			0			0			0
42	KLINIK PRATAMA " EKA MEDIKA "			0			0			0			0
43	Klinik Pratama Ananda		2	2			0			0			0
44	Klinik Pratama Ar Rahmah			0			0			0			0
45	Klinik Pratama Kimia Farma Mojosari			0			0			0			0
46	Klinik Pratama MWC NU Jatirejo			0			0			0			0
47	KLINIK PRATAMA NUSA MEDIKA GEMPOLKREP			0			0			0			0
48	KLINIK PRATAMA RAWAT INAP DAN BERSALIN MUHAMADIYAH			0			0			0			0
49	KLINIK PRIMA MEDIKA			0			0			0	1		1
50	KLINIK PT Indonesia Tri Sembilan			0			0			0			0
51	Klinik PT Multi Bintang Indonesia			0			0			0			0
52	klinik puri Medika			0			0			0			0
53	KLINIK RA. Basoeni 104		1	1			0			0			0
54	KLINIK RAHMA KARTIKA			0			0			0	1		1
55	KLINIK Rama medika			0			0			0			0
56	Klinik Rawat Inap dan Bersalin Griya Medika			0		1	1			0			0
57	Klinik ROHIMA			0			0			0			0
58	Klinik Sehat Husada			0			0			0			0
59	Klinik SPN Polda Jatim			0			0			0	1		1
60	KLINIK Surya Husada			0			0			0			0
61	Klinik Utama Rawat Jalan Prospek			0			0			0			0
62	KLINIK Wilujeng			0			0			0			0
63	KLINIK ZAM-ZAM Mojokerto			0			0			0			0
64	Poliklinik Bhayangkara Polres Mojokerto			0			0			0			0
	<b>TOTAL KLINIK</b>	<b>2</b>	<b>9</b>	<b>11</b>	<b>2</b>	<b>2</b>	<b>4</b>	<b>0</b>	<b>0</b>	<b>0</b>	<b>0</b>	<b>4</b>	<b>4</b>
<b>2. PRAKTEK NAKES MANDIRI</b>													
1	drg.Aita Yessi Silia			0			0			0			0
2	SRI MARDIANA			0			0			0			0
3	Siti Muawaliyatun			0			0			0			0
4	SITI ROMELAH			0			0			0			0
5	Praktik Mandiri Ayudiyah Wulandari			0			0			0			0
6	TPMB RETNO			0			0			0			0
7	Rohmatul Ummah, Amd.Keb			0			0			0			0
8	Hernalis Farida			0			0			0			0
9	Bidan Triasih			0			0			0			0
10	bidan ananda nur sifak			0			0			0			0
11	bdn. Kasiyani.SST.Mkes			0			0			0			0
12	Nanik Suwati SST			0			0			0			0
13	bidan RINI DWISUSANTI			0			0			0			0
14	RICHA IRAWATI			0			0			0			0
15	siti marwiyah			0			0			0			0
16	isnainiatul L			0			0			0			0
17	Wiwit Mustikowati			0			0			0			0
18	Nova Erlina Rohma			0			0			0			0
19	Rufiah			0			0			0			0
20	Mega Firgawaty,SST			0			0			0			0
21	RAHMAHINGSIH			0			0			0			0
22	Praktik Mandiri Duwi Sariasih			0			0			0			0
23	BIDAN INDRA YULIANTI, Amd.Keb			0			0			0			0
24	Insiyatus Salamah			0			0			0			0
25	Ayu Candra Seto			0			0			0			0
26	Roudlotul Jannah M Savira			0			0			0			0
27	siti Kumaiyah S.Kep Ners			0			0			0			0
28	A syamsu Dukha S,Kep .Ns			0			0			0			0
29	Mokhamad Nasukhan,S.Kep.Ns			0			0			0			0
30	Ida Purwatiningsih,S.Kep.Ns			0			0			0			0
31	Kacung,S.Kep.Ns			0			0			0			0
32	Tutik Hariyati s.Kep.Ns			0			0			0			0
33	Nurdin S.Kep.Ns			0			0			0			0
34	Teguh Heri Krsitanto, S.Kep.Ns			0			0			0			0
35	Moh Aminuddin Azis, S.Kep.Ns			0			0			0			0
36	Hartono s.Kep.Ns			0			0			0			0
37	Herlina Iskandar S.ST.Ners.			0			0			0			0
38	Endah Dwi Astutik W, S.Kep.Ns			0			0			0			0
39	Wenas Bagiyo S.Kep.Ns			0			0			0			0
40	Muhammad imam Basori, S.Kep.Ns			0			0			0			0
41	Eko Susanto S.Kep.Ns			0			0			0			0
42	Seno			0			0			0			0
43	Sintara Ekayasa			0			0			0			0
44	ENDANG JULIASTUTI			0			0			0			0

45	Bahar Auliya Akbar			0			0			0			0
46	Riska Andriani			0			0			0			0
47	Mas Ud Zaini S.Kep.Ns			0			0			0			0
48	Satyo Sudarmono,S,Kep.Ns			0			0			0			0
49	Pria Puspo M			0			0			0			0
50	Henny ika F			0			0			0			0
51	Putut anjar Asmara			0			0			0			0
52	Indri setyarini			0			0			0			0
53	Bayu Ratulangi			0			0			0			0
54	Sekar Suhartini			0			0			0			0
55	Dwi Budi Heryanto			0			0			0			0
56	Hasim Rhosidi			0			0			0			0
57	Kurniawan			0			0			0			0
58	Ns. Vonny Nurmalya Megawati			0			0			0			0
59	Bati mas'ulun			0			0			0			0
60	Annis Wahyudhi AL Farid			0			0			0			0
61	Hendri Agung Prihandoko			0			0			0			0
62	RIRIN SUSANTI,AMd.Kep			0			0			0			0
63	Yeni Hendrawati			0			0			0			0
64	Nurwijanto			0			0			0			0
65	mohamad arif budi santoso, S.Kep.Ners			0			0			0			0
66	Sri Wahyuni			0			0			0			0
67	Suwarti, A.Md.Kes.Gi			0			0			0		1	1
68	Mus indrarini kusumastuti			0			0			0		1	1
69	Isniah, A.Md.Kes			0			0			0		1	1
70	sulistiyowati, A.Md.Kes			0			0			0		1	1
71	Irhamma Shofiatun Ni'mah			0			0		1	1			0
72	Mujaddidah Yuharti			0			0		1	1			0
73	Camelia Nur A			0			0		1	1			0
74	dr Evelyn Marlia Tanaya			0			0			0			0
75	dr Nur Arifah			0			0			0			0
76	PRAKTEK MANDIRI DOKTER GALIH SETYA BUDI			0			0			0			0
77	dr. Rohmatun Naja			0			0			0			0
78	Praktik Mandiri Dokter Ika			0			0			0			0
79	Praktek Mandiri dr.lin Waraswati			0			0			0			0
80	Praktek Mandiri dr.Hilda Poetrika Arien			0			0			0			0
81	dr Willibrordus			0			0			0			0
82	dr Hendro Jati Sukmono			0			0			0			0
83	dr. Machmujur			0			0			0			0
84	dr. Krisnawan, MARS			0			0			0			0
85	dr. Septa Wahyu Primasari			0			0			0			0
86	dr.Warih Kusumaningtyas,M.Kes			0			0			0			0
87	dr. Nur Azizah			0			0			0			0
88	dr.Kristian Aribowo			0			0			0			0
89	dr. Rohmatun Naja			0			0			0			0
90	dr. Benedictus Anindita Satmoko			0			0			0			0
91	dr.Andi Priyo Utomo			0			0			0			0
92	dr.YULIANSYAH FAKHRUL REZA			0			0			0			0
93	dr evy maretnawati Mkes			0			0			0			0
94	dr Ario Pambudi Trisnowibowo,AAK,Mkes			0			0			0			0
95	dr.Muhammad Rizal Octavian			0			0			0			0
96	dr.Muhammad Rizal Octavian			0			0			0			0
97	dr nur azizah			0			0			0			0
98	dr.Vhina Salafiyah			0			0			0			0
99	dr.Vhina Salafiyah			0			0			0			0
100	dr. Agus Prio Utomo Adha			0			0			0			0
101	dr. Laila Noviatin Ni'matul Faizah			0			0			0			0
102	Ahmad Ziaul Haq			0			0			0			0
103	dr. Uswatun Hasanah			0			0			0			0
104	dr.Eva Aulia Rosidah			0			0			0			0
105	dr.Winarto Tri Cahyo Utomo			0			0			0			0
106	dr Faris Maringan S			0			0			0			0
107	dr Rodli alfiyan			0			0			0			0
108	dr hendro kusdianto			0			0			0			0
109	dr.Alpha Ferry wahyudi			0			0			0			0
110	dr M agus Bahruddin			0			0			0			0
111	dr Erna Rosiyawati			0			0			0			0
112	dr Arikah Roshinah			0			0			0			0
113	dr Ahmad Sahal			0			0			0			0
114	dr. Dedy Frendy			0			0			0			0
115	dr Yuana Anto Mayasari			0			0			0			0
116	dr Kiki Andari			0			0			0			0
117	dr Fatimah Agustiani			0			0			0			0
118	dr Nanik Handayani			0			0			0			0
119	dr Ninis Budi Utami			0			0			0			0
120	dr Anita Dwi W			0			0			0			0

121	dr Feni Wahyuningsih			0			0			0			0
122	dr Kustiawan Heri Purnomo			0			0			0			0
123	dr Anneke Mahardinie			0			0			0			0
124	dr Dorin Fauzi Warman			0			0			0			0
125	dr Nevie Nastiti			0			0			0			0
126	dr Nevie Nastiti			0			0			0			0
127	dr Lovely Anggita Criesty			0			0			0			0
128	dr Bagus Eko A			0			0			0			0
129	dr Oktavia Pratiwi			0			0			0			0
130	dr Anita			0			0			0			0
131	dr Sujatmiko			0			0			0			0
132	dr Muhammad darussalam			0			0			0			0
133	dr. Mohammad Alfianto W			0			0			0			0
134	dr.Maimunah Faizin			0			0			0			0
135	dr Nanis Fintasari			0			0			0			0
136	dr Devy ayu Wulandari			0			0			0			0
137	dr.Lutfie Rizky Firiza			0			0			0			0
138	dr. Joshua Thomas Setiadi			0			0			0			0
139	dr Ellen octavia hariaydi			0			0			0			0
140	dr. Maulana Mochammad Fathir			0			0			0			0
141	Dr andry cipta pratama			0			0			0			0
142	dr mayasari Fatimah			0			0			0			0
143	dr Muhammad nanang Qosim			0			0			0			0
144	dr Moh Badrus Sholeh			0			0			0			0
145	dr Ndari Rachmawati			0			0			0			0
146	dr.Mariani Kristanto			0			0			0			0
147	dr. Ahmad Zazuli			0			0			0			0
148	drg iqbal arif affandi			0			0			0			0
149	Praktik Mandiri drg. IBNU ADI, Sp. Ort			0			0			0			0
150	PRAKTEK MANDIRI drg. Catharina Kumalasari			0			0			0			0
151	drg. Rizky Harris S., SpKG			0			0			0			0
152	dr Anggi Dwi Puspitosari			0			0			0			0
153	drg Jahid Arfara Elhaq			0			0			0			0
154	drg Putri rahayu Lestari			0			0			0			0
155	drg Fitri Rahmawati			0			0			0			0
156	Drg. Wilmi Indriyati			0			0			0			0
157	drg Ida Irmawati			0			0			0			0
158	drg Erina Fatmala Yuli			0			0			0			0
159	drg Ririen Prawestri			0			0			0			0
160	drg Farli Romantio			0			0			0			0
161	drg Sugjono Soetjipto			0			0			0			0
162	drg. Bagus Priambodo			0			0			0			0
163	drg MUKHAMMAD IBROHIM			0			0			0			0
164	drg.Liliana Permata Dewi			0			0			0			0
165	Drg Tria Kurnia			0			0			0			0
166	drg.Aita Yessi Silia			0			0			0			0
167	drg ESTI NUZULIA			0			0			0			0
168	drg Syaiful Huda			0			0			0			0
169	drg.Silfana Erlinda			0			0			0			0
170	drg Yusuf Rizkillah Akbar			0			0			0			0
171	drg. MUCHAMMAD IBNU ADISAPUTRA, Sp. Ort			0			0			0			0
172	drg Fajar Ruddin			0			0			0			0
173	drg Ratih Sri Mukti			0			0			0			0
174	drg Endah Sih wilujeng			0			0			0			0
175	drg. Elok Wihastuti			0			0			0			0
176	drg. MUCHAMMAD IBNU ADISAPUTRA, Sp. Ort			0			0			0			0
177	drg. Linda Yustina Achmad, Sp.KG			0			0			0			0
178	dr Faizal Rachman			0			0			0			0
179	dr Angga Maulidha M,Sp.PD			0			0			0			0
180	dr Ina Dewi Ardiyani, Sp.K.J			0			0			0			0
181	kaab suffi,A.Md. RO			0			0			0			0
182	Gatot sunarto,S.Tr.OP.,M.Kes			0	1		1			0			0
	<b>TOTAL PRAKTIK MANDIRI</b>	<b>0</b>	<b>0</b>	<b>0</b>	<b>1</b>	<b>0</b>	<b>1</b>	<b>0</b>	<b>3</b>	<b>3</b>	<b>0</b>	<b>4</b>	<b>4</b>
3.	UNIT TRANSFUSI DARAH			0			0			0			0
1	Unit Tranfusi Darah PMI			0			0			0		0	0
4.	LABORATORIUM KESEHATAN			0			0			0			0
1	LAB. KES DAERAH KAB. MOJOKERTO	3	3	6			0			0			0
2	Laboratorium Klinik Medis Gajah Mada		4	4			0			0			0
3	Laboratorium Klinik Tanjung		3	3	1		1			0			0
4	LABORATORIUM KLINIK WIJAYA KUSUMA		6	6	1	4	5			0			0
	<b>TOTAL LABORATORIUM</b>	<b>3</b>	<b>16</b>	<b>19</b>	<b>2</b>	<b>4</b>	<b>6</b>	<b>0</b>	<b>0</b>	<b>0</b>	<b>0</b>	<b>0</b>	<b>0</b>
5.	APOTEK												
1	Apotek An Nur Farma Kejagan			0			0			0			0
2	Apotek An Nur Farma Pandan			0			0			0			0
3	Apotek Anugerah Mojosari			0			0			0			0
4	Apotek Gondang			0			0			0			0

5	Apotek Hara Farma Betro			0			0			0			0
6	Apotek Jabal Rahmah			0			0			0			0
7	Apotek Japan Farma			0			0			0			0
8	Apotek Kemlagi Farma			0			0			0			0
9	Apotek Kimia Farma Mojosari			0			0			0			0
10	Apotek Ngoro Farma			0			0			0			0
11	Apotek Pacet Baru			0			0			0			0
12	Apotek Seger Waras			0			0			0			0
13	apotek segunung			0			0			0			0
14	apotek Vldi Farma			0			0			0			0
15	Apotek Yasan			0			0			0			0
16	Apotik Ariyati Medika Farma			0			0			0			0
17	Apotik Dawarblandong			0			0			0			0
18	Apotik isyvina			0			0			0			0
19	Apotik Jetis Farma			0			0			0			0
20	Apotik Kaliandra			0			0			0			0
21	Apotik Lengkong			0			0			0			0
22	Apotik Majapahit			0			0			0			0
23	Apotik Naufa Farma			0			0			0			0
24	Apotik Orbid			0			0			0			0
25	Apotik Pramita			0			0			0			0
26	apotik sampang pharma			0			0			0			0
27	Apotik Sooko Farma			0			0			0			0
28	Apotik Tambak Agung			0			0			0			0
29	Apotik Teratai			0			0			0			0
30	Apotik Viva Generik Airlangga Mojosari			0			0			0			0
31	Apotik VIVA GENERIK DLANGGU			0			0			0			0
	<b>TOTAL APOTIK</b>	<b>0</b>	<b>0</b>	<b>0</b>	<b>0</b>	<b>0</b>	<b>0</b>	<b>0</b>	<b>0</b>	<b>0</b>	<b>0</b>	<b>0</b>	<b>0</b>
<b>6. OPTIKAL</b>													
1	OPTIK ANTARA			0			0			0	1		1
2	OPTIK GEA Dlanggu			0			0			0			0
3	OPTIK GEA SOOKO			0			0			0			0
4	OPTIK INTERNASIONAL			0			0			0			0
5	OPTIK SOVY			0			0			0	1		1
6	Optik ZEIN Dlanggu			0			0			0			0
7	Optik ZEIN Gondang			0			0			0			0
	<b>TOTAL OPTIK</b>	<b>0</b>	<b>0</b>	<b>0</b>	<b>0</b>	<b>0</b>	<b>0</b>	<b>0</b>	<b>0</b>	<b>0</b>	<b>1</b>	<b>1</b>	<b>2</b>
<b>7. PENGOBATAN TRADISIONAL</b>													
	UPT Pesanggrahan PMKS Majapahit			0			0			0			0
<b>8. PSC 119</b>													
				0			0			0			0
<b>9. DINAS KESEHATAN KAB/KOTA</b>													
				0			0			0			0
	TOTAL SARANA FASYANKES LAINNYA	<b>5</b>	<b>25</b>	<b>30</b>	<b>5</b>	<b>6</b>	<b>11</b>	<b>0</b>	<b>3</b>	<b>3</b>	<b>1</b>	<b>9</b>	<b>10</b>
<b>JUMLAH (KAB/KOTA)a</b>		<b>31</b>	<b>136</b>	<b>167</b>	<b>40</b>	<b>38</b>	<b>78</b>	<b>9</b>	<b>17</b>	<b>26</b>	<b>40</b>	<b>97</b>	<b>137</b>
<b>RASIO TERHADAP 100.000 PENDUDUK</b>				<b>14,5</b>			<b>6,8</b>			<b>2,3</b>			<b>11,9</b>

Sumber: Bidang SDK

Keterangan : - Tenaga kesehatan termasuk yang memiliki ijazah pasca sarjana dan doktor

a. Pada perhitungan jumlah rasio di tingkat kabupaten/kota terhitung berdasarkan STR yang memberikan pelayanan kesehatan di fasilitas kesehatan, baik di Puskesmas, Rumah Sakit, dan sarana pelayanan kesehatan lain di suatu wilayah per 100.000 penduduk.

TABEL 17

**JUMLAH TENAGA KEFARMASIAN DI FASILITAS KESEHATAN  
KABUPATEN MOJOKERTO  
TAHUN 2023**

NO	UNIT KERJA	TENAGA KEFARMASIAN									
		TENAGA TEKNIS KEFARMASIAN			APOTEKER			TOTAL			
		L	P	L + P	L	P	L + P	L	P	L + P	
1	2	3	4	5	6	7	8	9	10	11	
<b>A</b>	<b>PUSKESMAS</b>										
1	Sooko		1	1			0	0	1	1	
2	Trowulan		1	1			0	0	1	1	
3	Tawang Sari		1	1			0	0	1	1	
4	Puri		1	1		2	2	0	3	3	
5	Gayaman			0	1		1	1	0	1	
6	Bangsalsari	0		0			0	0	0	0	
7	Gedeg		1	1			0	0	1	1	
8	Lespadangan	1		1		1	1	1	1	2	
9	Kemlagi		1	1			0	0	1	1	
10	Kedungsari		1	1			0	0	1	1	
11	Dawarblandong		1	1			0	0	1	1	
12	Kupang	1		1			0	1	0	1	
13	Jetis		1	1		1	1	0	2	2	
14	Mojosari	0		0			0	0	0	0	
15	Modopuro		1	1			0	0	1	1	
16	Pungging		1	1			0	0	1	1	
17	Watukenongo		2	2			0	0	2	2	
18	Ngoro		2	2			0	0	2	2	
19	Manduro		1	1			0	0	1	1	
20	Dlanggu		2	2			0	0	2	2	
21	Kutorejo		1	1			0	0	1	1	
22	Pesanggrahan			0			0	0	0	0	
23	Pacet		1	1			0	0	1	1	
24	Pandan		1	1			0	0	1	1	
25	Trawas		1	1			0	0	1	1	
26	Gondang		2	2		1	1	0	3	3	
27	Jatirejo		2	2			0	0	2	2	
	<b>TOTAL PUSKESMAS</b>	<b>2</b>	<b>26</b>	<b>28</b>	<b>1</b>	<b>5</b>	<b>6</b>	<b>3</b>	<b>31</b>	<b>34</b>	
<b>B</b>	<b>RUMAH SAKIT</b>										
1	Kartini	0	8	8	2	4	6	2	12	14	
2	RS Dharma Husada	0	1	1	1	1	2	1	2	3	
3	RS DIAN HUSADA	0	2	2	0	3	3	0	5	5	
4	RS Islam Sakinah	0	3	3	0	8	8	0	11	11	
5	RS Mawaddah Medika	0	9	9	1	4	5	1	13	14	
6	RS Mutiara Hati	0	1	1			0	0	1	1	
7	RS Sido Waras	1	7	8	0	8	8	1	15	16	
8	RSI Arofah	0	2	2	1	1	2	1	3	4	
9	RSU Prof dr Soekandar	5	21	26	2	10	12	7	31	38	
10	RSUD RA.Basoeni	0	10	10	1	4	5	1	14	15	
11	Rumah Sakit Umum Daerah Sumberglagah	2	18	20	2	6	8	4	24	28	
	<b>TOTAL RUMAH SAKIT</b>	<b>8</b>	<b>82</b>	<b>90</b>	<b>10</b>	<b>49</b>	<b>59</b>	<b>18</b>	<b>131</b>	<b>149</b>	
<b>C</b>	<b>SARANA PELAYANAN KESEHATAN LAIN</b>										
1.	<b>KLINIK</b>										
1	Harpens aesthetic clinic	0	1	1	0	2	2	0	3	3	
2	KLINIK akbar medika	0	0	0	0	0	0	0	0	0	
3	KLINIK Alfa	0	0	0	0	0	0	0	0	0	
4	KLINIK AN-NAWAWI	0	0	0	0	1	1	0	1	1	
5	kllinik Asy Syifa Nusantara	0	0	0	0	1	1	0	1	1	













5	OPTIK SOVY	0	0	0	0	0	0	0	0	0
6	Optik ZEIN Dlanggu	0	0	0	0	0	0	0	0	0
7	Optik ZEIN Gondang	0	0	0	0	0	0	0	0	0
<b>TOTAL OPTIK</b>		<b>0</b>	<b>0</b>	<b>0</b>	<b>0</b>	<b>0</b>	<b>0</b>	<b>0</b>	<b>0</b>	<b>0</b>
7. PENGOBATAN TRADISIONAL		0	0	0	0	0	0	0	0	0
	UPT Pesanggrahan PMKS Majapahit			0			0	0	0	0
8. PSC 119				0			0	0	0	0
9. DINAS KESEHATAN KAB/KOTA			0	0			0	0	0	0
	TOTAL FASYANKES LAINNYA	<b>2</b>	<b>14</b>	<b>16</b>	<b>11</b>	<b>35</b>	<b>46</b>	<b>13</b>	<b>49</b>	<b>62</b>
JUMLAH (KAB/KOTA) <sup>b</sup>		<b>11</b>	<b>112</b>	<b>123</b>	<b>18</b>	<b>19</b>	<b>37</b>	<b>29</b>	<b>131</b>	<b>160</b>
<b>RASIO TERHADAP 100.000 PENDUDUK</b>				<b>10,7</b>			<b>3,2</b>			<b>13,9</b>

Sumber: Bidang SDK

Keterangan : - Tenaga kesehatan termasuk yang memiliki ijazah pasca sarjana dan doktor

a. Pada perhitungan jumlah rasio di tingkat kabupaten/kota dihitung berdasarkan STR yang memberikan pelayanan kesehatan di fasilitas kesehatan, baik di Puskesmas, Rumah Sakit, dan sarana pelayanan kesehatan lain di suatu wilayah per 100.000 penduduk.

TABEL 18

**JUMLAH TENAGA PENUNJANG/PENDUKUNG KESEHATAN DI FASILITAS KESEHATAN  
KABUPATEN MOJOKERTO  
TAHUN 2023**

NO	UNIT KERJA	TENAGA PENUNJANG/PENDUKUNG KESEHATAN									TOTAL			
		PEJABAT STRUKTURAL			TENAGA PENDIDIK			TENAGA DUKUNGAN MANAJEMEN			L	P	L+P	
		L	P	L+P	L	P	L+P	L	P	L+P				
1	2	3	4	5	6	7	8	9	10	11	12	13	14	
<b>A</b>	<b>PUSKESMAS</b>													
1	Sooko			0			0	6	3	9	6	3	9	
2	Trowulan			0			0	4	6	10	4	6	10	
3	Tawang Sari			0			0	2	5	7	2	5	7	
4	Puri			0			0	3	5	8	3	5	8	
5	Gayaman			0			0	2	4	6	2	4	6	
6	Bangsals			0			0	3	4	7	3	4	7	
7	Gedeg			0			0	1	8	9	1	8	9	
8	Lespadangan			0			0	1	2	3	1	2	3	
9	Kemlagi			0			0	4	6	10	4	6	10	
10	Kedungsari			0			0	1	4	5	1	4	5	
11	Dawarblandong			0			0	5	4	9	5	4	9	
12	Kupang			0			0	4	4	8	4	4	8	
13	Jetis			0			0	3	1	4	3	1	4	
14	Mojosari		0	0			0	2	3	5	2	3	5	
15	Modopuro			0			0	4	3	7	4	3	7	
16	Pungging			0			0	2	0	2	2	0	2	
17	Watukonongo			0			0	0	4	4	0	4	4	
18	Ngoro			0			0	1	3	4	1	3	4	
19	Manduro			0			0	3	1	4	3	1	4	
20	Dianggu			0			0	4	4	8	4	4	8	
21	Kutorejo			0			0	6	3	9	6	3	9	
22	Pesanggrahan			0			0	2	1	3	2	1	3	
23	Pacet			0			0	4	4	8	4	4	8	
24	Pandan			0			0	4	4	8	4	4	8	
25	Trawas			0			0	5	3	8	5	3	8	
26	Gondang			0			0	5	1	6	5	1	6	
27	Jatirejo			0			0	3	3	6	3	3	6	
	<b>TOTAL PUSKESMAS</b>	<b>0</b>	<b>0</b>	<b>0</b>	<b>0</b>	<b>0</b>	<b>0</b>	<b>84</b>	<b>93</b>	<b>177</b>	<b>84</b>	<b>93</b>	<b>177</b>	
<b>B</b>	<b>RUMAH SAKIT</b>													
1	Kartini		1	1	0	0	0	9	31	40	9	32	41	
2	RS Dharma Husada			0	0	0	0	9	12	21	9	12	21	
3	RS DIAN HUSADA	1	1	2	0	0	0	58	34	92	59	35	94	
4	RS Islam Sakinah	1	3	4	0	0	0	59	46	105	60	49	109	
5	RS Mawaddah Medika	1	5	6	0	0	0	51	33	84	52	38	90	
6	RS Mutiara Hati			0	0	0	0	14	18	32	14	18	32	
7	RS Sido Waras		3	3	0	0	0	28	45	73	28	48	76	
8	RSI Arofah		0	0	0	0	0	13	20	33	13	20	33	
9	RSU Prof dr Soekandar	3	3	6	0	0	0	56	59	115	59	62	121	
10	RSUD RA Basoeni	4	6	10	0	0	0	51	36	87	55	42	97	
11	Rumah Sakit Umum Daerah Sumberglagah	8	3	11	0	0	0	66	27	93	74	30	104	
	<b>TOTAL RUMAH SAKIT</b>	<b>18</b>	<b>25</b>	<b>43</b>	<b>0</b>	<b>0</b>	<b>0</b>	<b>414</b>	<b>361</b>	<b>775</b>	<b>432</b>	<b>386</b>	<b>818</b>	
<b>C</b>	<b>SARANA PELAYANAN KESEHATAN LAIN</b>													
1.	<b>KLINIK</b>													
1	Harpens aesthetic clinic	0	0	0			0	0	1	1	0	1	1	
2	KLINIK akbar medika	0	0	0			0	0	1	1	0	1	1	
3	KLINIK Alfa	0	0	0			0	0	7	7	0	7	7	
4	KLINIK AN-NAWAWI	0	0	0			0	0	1	1	0	1	1	
5	klirik Asy Syifa Nusantara	0	0	0			0	0	0	0	0	0	0	
6	Klinik Aulia Husada	0	0	0			0	1	1	2	1	1	2	
7	KLINIK AZZALEASPA	0	0	0			0	0	1	1	0	1	1	
8	Klinik Babussalam	0	0	0			0	0	0	0	0	0	0	
9	Klinik Bhayangkara Polres Mojokerto	0	0	0			0	2	0	2	2	0	2	
10	Klinik Bina Sehat	0	0	0			0	2	0	2	2	0	2	
11	Klinik Bumi Majapahit Widyakarana	0	0	0			0	0	0	0	0	0	0	
12	KLINIK CITA MULIA	0	0	0			0	0	2	2	0	2	2	
13	Klinik Clarice Beauty	0	0	0			0	3	4	7	3	4	7	
14	klirik clarise Beauty Mojosari	0	0	0			0	0	3	3	0	3	3	
15	klirik dr. Djalul	0	0	0			0	3	5	8	3	5	8	
16	klirik dr. Handi	0	0	0			0	2	0	2	2	0	2	
17	Klinik dr. Anita	1	1	2			0	0	1	1	1	2	3	
18	KLINIK emma jetis	0	0	0			0	0	0	0	0	0	0	
19	KLINIK galena	0	0	0			0	0	1	1	0	1	1	
20	KLINIK hikmah	0	0	0			0	0	1	1	0	1	1	
21	Klinik Industri Medika 2	0	0	0			0	0	1	1	0	1	1	
22	KLINIK IZZATY SPA	0	0	0			0	0	0	0	0	0	0	
23	KLINIK Keluarga Bahagia	0	0	0			0	0	0	0	0	0	0	
24	Klinik Kemlagi Medika	0	0	0			0	0	1	1	0	1	1	
25	KLINIK Kencana Asri Medika	0	0	0			0	0	1	1	0	1	1	
26	KLINIK Laboratorium Klinik Ultra	0	0	0			0	2	1	3	2	1	3	
27	KLINIK Lailia Husada	0	0	0			0	0	1	1	0	1	1	
28	KLINIK MADINAH	0	0	0			0	0	0	0	0	0	0	
29	Klinik mata royal edc mojosari	0	0	0			0	4	8	12	4	8	12	
30	Klinik Mitra 106 Ngoro	0	0	0			0	1	1	2	1	1	2	
31	KLINIK mitra 38	0	0	0			0	0	2	2	0	2	2	
32	KLINIK MITRA 47	0	0	0			0	0	1	1	0	1	1	
33	KLINIK Mitra Bersama	0	0	0			0	0	0	0	0	0	0	
34	Klinik Nabila husada	0	0	0			0	1	1	2	1	1	2	
35	klirik nukta tsaqilah	1	0	1			0	1	3	4	2	3	5	
36	KLINIK Nusa Medika Puri	0	0	0			0	0	3	3	0	3	3	
37	KLINIK PERMATA BUNDA	0	0	0			0	2	4	6	2	4	6	
38	Klinik Poskes TNI 503	0	0	0			0	0	0	0	0	0	0	
39	Klinik Post Beauty Mojosari	0	0	0			0	0	1	1	0	1	1	
40	Klinik Post Beauty Puri	0	0	0			0	0	0	0	0	0	0	
41	Klinik Post Medika	0	0	0			0	0	0	0	0	0	0	
42	KLINIK PRATAMA " EKA MEDIKA "	0	0	0			0	0	0	0	0	0	0	
43	Klinik Pratama Ananda	0	0	0			0	4	1	5	4	1	5	
44	Klinik Pratama Ar Rahmah	0	0	0			0	1	1	2	1	1	2	







155	drg Fitri Rahmawati	0	0	0			0	0	0	0	0	0	0	0
156	Drng. Wilmi Indrijati	0	0	0			0	0	0	0	0	0	0	0
157	drg Ida Irmawati	0	0	0			0	0	0	0	0	0	0	0
158	drg Erina Fatmala Yuli	0	0	0			0	0	0	0	0	0	0	0
159	drg Ririen Prawestri	0	0	0			0	0	0	0	0	0	0	0
160	drg Farli Romantio	0	0	0			0	0	0	0	0	0	0	0
161	drg Sugijono Soetjipto	0	0	0			0	0	0	0	0	0	0	0
162	drng. Bagus Priambodo	0	0	0			0	0	0	0	0	0	0	0
163	drng. MUKHAMMAD IBROHIM	0	0	0			0	0	0	0	0	0	0	0
164	drng. Liliana Permata Dewi	0	0	0			0	0	0	0	0	0	0	0
165	Drng. Tria Kurnia	0	0	0			0	0	0	0	0	0	0	0
166	drng. Aita Yessi Silia	0	0	0			0	0	0	0	0	0	0	0
167	drng. ESTI NUZULIA	0	0	0			0	0	0	0	0	0	0	0
168	drng. Syaiful Huda	0	0	0			0	0	0	0	0	0	0	0
169	drng. Silfana Erlinda	0	0	0			0	0	0	0	0	0	0	0
170	drng. Yusuf Rizkillah Akbar	0	0	0			0	0	0	0	0	0	0	0
171	drng. MUCHAMMAD IBNU ADISAPUTRA, Sp. Ort.	0	0	0			0	0	0	0	0	0	0	0
172	drng. Fajar Ruddin	0	0	0			0	0	0	0	0	0	0	0
173	drng. Ratih Sri Mukti	0	0	0			0	0	0	0	0	0	0	0
174	drng. Endah Sih wilujeng	0	0	0			0	0	0	0	0	0	0	0
175	drng. Elok Wihastuti	0	0	0			0	0	0	0	0	0	0	0
176	drng. MUCHAMMAD IBNU ADISAPUTRA, Sp. Ort.	0	0	0			0	0	0	0	0	0	0	0
177	drng. Linda Yustina Achmad, Sp.KG	0	0	0			0	0	0	0	0	0	0	0
178	dr. Faizal Rachman	0	0	0			0	0	0	0	0	0	0	0
179	dr. Angga Maulidha M, Sp.PD	0	0	0			0	0	0	0	0	0	0	0
180	dr. Ina Dewi Ardiyani, Sp.K.J	0	0	0			0	0	0	0	0	0	0	0
181	kaab suffi, A.Md. RO	0	0	0			0	0	0	0	0	0	0	0
182	Gatot sunarto, S.Tr.OP., M.Kes	0	0	0			0	0	0	0	0	0	0	0
	<b>TOTAL PRAKTIK MANDIRI</b>	<b>0</b>	<b>0</b>	<b>0</b>	<b>0</b>	<b>0</b>	<b>0</b>	<b>0</b>	<b>2</b>	<b>2</b>	<b>0</b>	<b>2</b>	<b>2</b>	<b>2</b>
	<b>3. UNIT TRANSFUSI DARAH</b>													
	1 Unit Tranfusi Darah PMI	0	0	0			0	22	5	27	22	5	27	27
	<b>4. LABORATORIUM KESEHATAN</b>													
	1 LAB. KES DAERAH KAB. MOJOKERTO	0	0	0			0	5	5	10	5	5	10	10
	2 Laboratorium Klinik Medis Gajah Mada	0	0	0			0	7	0	7	7	0	7	7
	3 Laboratorium Klinik Tanjung	0	0	0			0	0	0	0	0	0	0	0
	4 LABORATORIUM KLINIK WLJAYA KUSUMA	0	0	0			0	4	4	8	4	4	8	8
	<b>TOTAL LABORATORIUM</b>	<b>0</b>	<b>0</b>	<b>0</b>	<b>0</b>	<b>0</b>	<b>0</b>	<b>16</b>	<b>9</b>	<b>25</b>	<b>16</b>	<b>9</b>	<b>25</b>	<b>25</b>
	<b>5. APOTEK</b>													
	1 Apotek An Nur Farma Kejagan	0	0	0			0	1	1	2	1	1	2	2
	2 Apotek An Nur Farma Pandan	0	0	0			0	0	0	0	0	0	0	0
	3 Apotek Anugerah Mojosari	0	0	0			0	0	0	0	0	0	0	0
	4 Apotek Gondang	0	0	0			0	0	2	2	0	2	2	2
	5 Apotek Hara Farma Betro	0	0	0			0	0	0	0	0	0	0	0
	6 Apotek Jabal Rahmah	0	0	0			0	0	0	0	0	0	0	0
	7 Apotek Japan Farma	0	0	0			0	2	3	5	2	3	5	5
	8 Apotek Kemiagi Farma	0	0	0			0	0	0	0	0	0	0	0
	9 Apotek Kimia Farma Mojosari	0	0	0			0	0	0	0	0	0	0	0
	10 Apotek Ngoro Farma	0	0	0			0	0	0	0	0	0	0	0
	11 Apotek Pacet Baru	0	0	0			0	0	0	0	0	0	0	0
	12 Apotek Seger Waras	0	0	0			0	0	0	0	0	0	0	0
	13 apotek segunung	0	0	0			0	0	0	0	0	0	0	0
	14 apotek Vldi Farma	0	0	0			0	0	0	0	0	0	0	0
	15 Apotek Yasan	0	0	0			0	0	0	0	0	0	0	0
	16 Apotik Ariyati Medika Farma	0	0	0			0	0	0	0	0	0	0	0
	17 Apotik Dawarblandong	0	0	0			0	0	0	0	0	0	0	0
	18 Apotik isyvina	0	0	0			0	0	0	0	0	0	0	0
	19 Apotik Jetis Farma	0	0	0			0	0	0	0	0	0	0	0
	20 Apotik Kaliandra	0	0	0			0	0	0	0	0	0	0	0
	21 Apotik Lengkong	0	0	0			0	0	0	0	0	0	0	0
	22 Apotik Majapahit	0	0	0			0	0	0	0	0	0	0	0
	23 Apotik Naufa Farma	0	0	0			0	0	0	0	0	0	0	0
	24 Apotik Orbid	0	0	0			0	0	0	0	0	0	0	0
	25 Apotik Pramita	0	0	0			0	0	0	0	0	0	0	0
	26 apotik sampang pharma	0	0	0			0	0	0	0	0	0	0	0
	27 Apotik Sooko Farma	0	0	0			0	0	0	0	0	0	0	0
	28 Apotik Tambak Agung	0	0	0			0	0	0	0	0	0	0	0
	29 Apotik Teratai	0	0	0			0	0	0	0	0	0	0	0
	30 Apotik Viva Generik Airlangga Mojosari	0	0	0			0	0	0	0	0	0	0	0
	31 Apotik VIVA GENERIK DLANGGU	0	0	0			0	0	0	0	0	0	0	0
	<b>TOTAL APOTIK</b>	<b>0</b>	<b>0</b>	<b>0</b>	<b>0</b>	<b>0</b>	<b>0</b>	<b>3</b>	<b>6</b>	<b>9</b>	<b>3</b>	<b>6</b>	<b>9</b>	<b>9</b>
	<b>6. OPTIKAL</b>													
	1 OPTIK ANTARA	0	0	0			0	0	0	0	0	0	0	0
	2 OPTIK GEA Dlanggu	0	0	0			0	0	0	0	0	0	0	0
	3 OPTIK GEA SOOKO	0	0	0			0	0	0	0	0	0	0	0
	4 OPTIK INTERNASIONAL	0	0	0			0	0	0	0	0	0	0	0
	5 OPTIK SOVY	0	0	0			0	0	0	0	0	0	0	0
	6 Optik ZEIN Dlanggu	0	0	0			0	0	0	0	0	0	0	0
	7 Optik ZEIN Gondang	0	0	0			0	0	0	0	0	0	0	0
	<b>TOTAL OPTIK</b>	<b>0</b>	<b>0</b>	<b>0</b>	<b>0</b>	<b>0</b>	<b>0</b>	<b>0</b>	<b>0</b>	<b>0</b>	<b>0</b>	<b>0</b>	<b>0</b>	<b>0</b>
	<b>7. PENGOBATAN TRADISIONAL</b>	<b>0</b>	<b>0</b>	<b>0</b>	<b>0</b>	<b>0</b>	<b>0</b>	<b>9</b>	<b>6</b>	<b>15</b>	<b>9</b>	<b>6</b>	<b>15</b>	<b>15</b>
	UPT Pesanggrahan PMKS Majapahit			0			0	8	6	14	8	6	14	14
	8. PSC 119			0			0			0	0	0	0	0
	9. Dinas Kesehatan	4	14	18	2	0	2		27	0	6	14	20	20
	<b>TOTAL SARANA FASYANKES LAINNY</b>	<b>9</b>	<b>17</b>	<b>26</b>	<b>2</b>	<b>0</b>	<b>2</b>	<b>96</b>	<b>128</b>	<b>197</b>	<b>107</b>	<b>118</b>	<b>225</b>	<b>225</b>
	INSTITUSI DIKNAKES/DIKLAT			0			0			0	0	0	0	0
	DINAS KESEHATAN KABUPATEN			0			0			0	0	0	0	0
	<b>JUMLAH (KAB/KOTA)b</b>	<b>25</b>	<b>35</b>	<b>60</b>	<b>2</b>	<b>0</b>	<b>2</b>	<b>621</b>	<b>582</b>	<b>1.203</b>	<b>648</b>	<b>617</b>	<b>1.265</b>	<b>1.265</b>

Sumber: Bidang SDK

Keterangan : - Tenaga kesehatan termasuk yang memiliki ijazah pasca sarjana dan doktor

a. Pada perhitungan jumlah rasio di tingkat kabupaten/kota dihitung berdasarkan STR yang memberikan pelayanan kesehatan di fasilitas kesehatan, baik di Puskesmas, Rumah Sakit, dan sarana pelayanan kesehatan lain di suatu wilayah per 100.000 penduduk.

TABEL 19

**CAKUPAN JAMINAN KESEHATAN PENDUDUK MENURUT JENIS KEPESERTAAN  
KABUPATEN MOJOKERTO  
TAHUN 2023**

NO	JENIS KEPESERTAAN	PESERTA JAMINAN KESEHATAN	
		JUMLAH	%
1	2	3	4
<b>PENERIMA BANTUAN IURAN (PBI)</b>			
1	PBI APBN	445.561	38,6
2	PBI APBD	137.639	11,9
SUB JUMLAH PBI		583.200	50,5
<b>NON PBI</b>			
1	Pekerja Penerima Upah (PPU)	281.233	24,4
2	Pekerja Bukan Penerima Upah (PBPU)/mandiri	211.271	18,3
3	Bukan Pekerja (BP)	22.891	2,0
SUB JUMLAH NON PBI		515.395	44,7
<b>JUMLAH (KAB/KOTA)</b>		<b>1.098.595</b>	<b>95,2</b>

Sumber: Bidang Yankes

TABEL 20

**ALOKASI ANGGARAN KESEHATAN  
KABUPATEN MOJOKERTO  
TAHUN 2023**

NO	SUMBER BIAYA	ALOKASI ANGGARAN KESEHATAN	
		Rupiah	%
1	2	3	4
	<b>ANGGARAN KESEHATAN BERSUMBER:</b>	<b>Rp313.895.859.536</b>	
1	APBD KESEHATAN	<b>Rp105.316.523.800</b>	33,55
	a. Belanja APBD	Rp105.316.523.800	
	1) Belanja Pegawai		
	2) Belanja Barang/Jasa		
	b. Belanja Modal		
2	APBD BERDASARKAN SUMBER DANA	<b>Rp121.297.442.524</b>	
	a. Dana Alokasi Umum	Rp82.018.864.324	
	b. Dana Alokasi Umum Spesifik		
	c. Dana Alokasi Khusus (DAK-FISIK)	Rp12.413.943.000	
	d. Dana Alokasi Khusus (DAK-NON FISIK)	Rp26.864.635.200	
	e. ...		
3	APBN :	<b>Rp0</b>	0,00
	a. Dana Dekonsentrasi		
	b. Lain-lain (sebutkan), misal bansos kapitasi		
4	PINJAMAN/HIBAH LUAR NEGERI (PHLN) (sebutkan <i>project</i> dan sumber dananya)		0,00
5	SUMBER PEMERINTAH LAIN*	<b>Rp32.949.881.212</b>	10,50
	a. Pajak Rokok Kesehatan	Rp23.726.184.279	
	b. Pajak Rokok Pembayaran Iuran JKN		
	c. DBHCHT	Rp8.949.271.812	
	d. Bantuan Keuangan Provinsi	Rp274.425.121	
	e. Dana Insentif Daerah - DID		
6	RUMAH SAKIT	<b>Rp54.332.012.000</b>	17,31
	RSUD Prof dr Soekandar	Rp43.066.115.000	
	RSUD RA Basoeni	Rp11.265.897.000	
<b>TOTAL ANGGARAN KESEHATAN</b>		<b>Rp313.895.859.536</b>	
<b>TOTAL APBD KAB/KOTA</b>		<b>Rp2.962.901.828.944</b>	
<b>% APBD KESEHATAN THD APBD KAB/KOTA</b>			<b>10,6</b>
<b>ANGGARAN KESEHATAN PERKAPITA</b>		<b>Rp262.202</b>	
<b>ANGGARAN KESEHATAN PERKAPITA</b>		<b>Rp2.567.094,38</b>	

Sumber: Bagian Keuangan

TABEL 21

**JUMLAH KELAHIRAN MENURUT JENIS KELAMIN, KECAMATAN, DAN PUSKESMAS  
KABUPATEN MOJOKERTO  
TAHUN 2023**

NO	KECAMATAN	NAMA PUSKESMAS	JUMLAH KELAHIRAN								
			LAKI-LAKI			PEREMPUAN			LAKI-LAKI + PEREMPUAN		
			HIDUP	MATI	HIDUP + MATI	HIDUP	MATI	HIDUP + MATI	HIDUP	MATI	HIDUP + MATI
1	2	3	4	5	6	7	8	9	10	11	12
1	Sooko	Sooko	510	0	510	526	1	527	1.036	1	1.037
2	Trowulan	Trowulan	285	1	286	293	1	294	578	2	580
3		Tawangsari	248	2	250	248	1	249	496	3	499
4	Puri	Puri	558	2	560	486	4	490	1.044	6	1.050
5	Mojoanyar	Gayaman	286	3	289	301	3	304	587	6	593
6	Bangsalsari	Bangsalsari	438	1	439	464	0	464	902	1	903
7	Gedeg	Gedeg	299	2	301	251	1	252	550	3	553
8		0 Lespadangan	178	0	178	142	2	144	320	2	322
9	Kemlagi	Kemlagi	275	1	276	284	4	288	559	5	564
10		0 Kedungsari	164	1	165	173	0	173	337	1	338
11	Dawarblandong	Dawarblandong	372	3	375	395	1	396	767	4	771
12	Jetis	Kupang	355	1	356	344	2	346	699	3	702
13		0 Jetis	245	2	247	209	1	210	454	3	457
14	Mojosari	Mojosari	302	2	304	323	0	323	625	2	627
15		0 Modopuro	286	0	286	287	0	287	573	0	573
16	Pungging	Pungging	380	2	382	398	1	399	778	3	781
17		0 Watukenongo	168	2	170	167	0	167	335	2	337
18	Ngoro	Ngoro	360	3	363	382	4	386	742	7	749
19		0 Manduro	204	0	204	228	0	228	432	0	432
20	Dlanggu	Dlanggu	396	4	400	402	1	403	798	5	803
21	Kutorejo	Kutorejo	227	0	227	183	1	184	410	1	411
22		0 Pesanggrahan	232	1	233	268	0	268	500	1	501
23	Pacet	Pacet	203	3	206	231	1	232	434	4	438
24		Pandan	166	0	166	189	0	189	355	0	355
25	Trawas	Trawas	156	2	158	190	1	191	346	3	349
26	Gondang	Gondang	330	1	331	284	2	286	614	3	617
27	Jatirejo	Jatirejo	376	1	377	371	1	372	747	2	749
<b>JUMLAH (KAB/KOTA)</b>			<b>7.999</b>	<b>40</b>	<b>8.039</b>	<b>8.019</b>	<b>33</b>	<b>8.052</b>	<b>16.018</b>	<b>73</b>	<b>16.091</b>
<b>ANGKA LAHIR MATI PER 1.000 KELAHIRAN (DILAPORKAN)</b>				<b>5,0</b>			<b>4,1</b>			<b>4,5</b>	

Sumber: Program KIA

Keterangan : Angka Lahir Mati (dilaporkan) tersebut di atas belum tentu menggambarkan Angka Lahir Mati yang sebenarnya di populasi



TABEL 22

**JUMLAH KEMATIAN IBU MENURUT KECAMATAN DAN PUSKESMAS  
KABUPATEN MOJOKERTO  
TAHUN 2023**

NO	KECAMATAN	PUSKESMAS	JUMLAH LAHIR HIDUP	KEMATIAN IBU			
				JUMLAH KEMATIAN IBU HAMIL	JUMLAH KEMATIAN IBU BERSALIN	JUMLAH KEMATIAN IBU NIFAS	JUMLAH KEMATIAN IBU
1	2	3	4	5	6	7	8
1	Sooko	Sooko	1.036			1	1
2	Trowulan	Trowulan	578				0
3		0 Tawangsari	496				0
4	Puri	Puri	1.044		1		1
5	Mojoanyar	Gayaman	587				0
6	Bangsals	Bangsals	902				0
7	Gedeg	Gedeg	550		1	2	3
8		0 Lespadangan	320			1	1
9	Kemlagi	Kemlagi	559		1	1	2
10		0 Kedungsari	337				0
11	Dawarblandong	Dawarblandong	767		1	1	2
12	Jetis	Kupang	699				0
13		0 Jetis	454				0
14	Mojosari	Mojosari	625				0
15		0 Modopuro	573				0
16	Pungging	Pungging	778				0
17		0 Watukenongo	335				0
18	Ngoro	Ngoro	742				0
19		0 Manduro	432				0
20	Dlanggu	Dlanggu	798				0
21	Kutorejo	Kutorejo	410	1			1
22		0 Pesanggrahan	500	1		1	2
23	Pacet	Pacet	434				0
24		0 Pandan	355				0
25	Trawas	Trawas	346				0
26	Gondang	Gondang	614				0
27	Jatirejo	Jatirejo	747				0
<b>JUMLAH (KAB/KOTA)</b>			<b>16.018</b>	<b>2</b>	<b>4</b>	<b>7</b>	<b>13</b>
<b>ANGKA KEMATIAN IBU (DILAPORKAN)</b>							<b>81,15869647</b>

Sumber: Program KIA

Keterangan:

- Jumlah kematian ibu = jumlah kematian ibu hamil + jumlah kematian ibu bersalin + jumlah kematian ibu nifas
- Angka Kematian Ibu (dilaporkan) tersebut di atas belum bisa menggambarkan AKI yang sebenarnya di populasi

TABEL 23

**JUMLAH KEMATIAN IBU MENURUT PENYEBAB, KECAMATAN, DAN PUSKESMAS  
KABUPATEN MOJOKERTO  
TAHUN 2023**

NO	KECAMATAN	PUSKESMAS	PENYEBAB KEMATIAN IBU									JUMLAH KEMATIAN IBU
			PERDARAHAN	GANGGUAN HIPERTENSI	INFEKSI	KELAINAN JANTUNG DAN PEMBULUH DARAH*	GANGGUAN AUTOIMUN**	GANGGUAN CEREBROVASKULAR***	COVID-19	KOMPLIKASI PASCA KEGUGURAN (ABORTUS)	LAIN-LAIN	
1	2	3	4	5	6	7	8	9	10	11	12	13
1	Sooko	Sooko			1							1
2	Trowulan	Trowulan										0
3		0 Tawangsari										0
4	Puri	Puri	1									1
5	Mojoanyar	Gayaman										0
6	Bangsals	Bangsals										0
7	Gedeg	Gedeg			2						1	3
8		0 Lespadangan			1							1
9	Kemlagi	Kemlagi	1								1	2
10		0 Kedungsari										0
11	Dawarblandong	Dawarblandong			1						1	2
12	Jetis	Kupang										0
13		0 Jetis										0
14	Mojosari	Mojosari										0
15		0 Modopuro										0
16	Pungging	Pungging										0
17		0 Watukenongo										0
18	Ngoro	Ngoro										0
19		0 Manduro										0
20	Dlanggu	Dlanggu										0
21	Kutorejo	Kutorejo				1						1
22		0 Pesanggrahan			1	1						2
23	Pacet	Pacet										0
24		0 Pandan										0
25	Trawas	Trawas										0
26	Gondang	Gondang										0
27	Jatirejo	Jatirejo										0
<b>JUMLAH (KAB/KOTA)</b>			<b>2</b>	<b>5</b>	<b>2</b>	<b>1</b>	<b>0</b>	<b>0</b>	<b>0</b>	<b>0</b>	<b>3</b>	<b>13</b>

Sumber: Program KIA

\* penyakit jantung kongenital, PPCM (Peripartum cardiomyopathy), aneurisma aorta, dll

\*\* SLE (Systemic lupus erthematosus), dll

\*\*\* stroke, aneurisma otak, dll

TABEL 24

**CAKUPAN PELAYANAN KESEHATAN PADA IBU HAMIL, IBU BERSALIN, DAN IBU NIFAS MENURUT KECAMATAN DAN PUSKESMAS  
KABUPATEN MOJOKERTO  
TAHUN 2023**

NO	KECAMATAN	PUSKESMAS	IBU HAMIL							IBU BERSALIN/NIFAS								
			JUMLAH	K1		K4		K6		JUMLAH	PERSALINAN DI FASYANKES		KF1		KF LENGKAP		IBU NIFAS MENDAPAT VIT A	
				JUMLAH	%	JUMLAH	%	JUMLAH	%		JUMLAH	%	JUMLAH	%	JUMLAH	%	JUMLAH	%
1	2	3	4	5	6	7	8	9	10	11	12	13	14	15	16	17	18	19
1	Sooko	Sooko	1.076	965	89,7	1.074	99,8	1063,0	98,8	1.053	1.060	100,7	1.061	100,8	1.062	100,9	1.080	102,6
2	Trowulan	Trowulan	655	622	95,0	569	86,9	569,0	86,9	575	552	96,0	553	96,2	546	95,0	550	95,7
3		Tawang Sari	545	535	98,2	507	93,0	506,0	92,8	493	477	96,8	478	97,0	471	95,5	499	101,2
4	Puri	Puri	1.143	802	70,2	1.031	90,2	963,0	84,3	1.063	959	90,2	959	90,2	926	87,1	2.593	243,9
5	Mojoanyar	Gayaman	741	534	72,1	510	68,8	484,0	65,3	699	583	83,4	582	83,3	579	82,8	675	96,6
6	Bangsalsari	Bangsalsari	882	649	73,6	698	79,1	683,0	77,4	890	632	71,0	632	71,0	628	70,6	633	71,1
7	Gedeg	Gedeg	570	315	55,3	444	77,9	391,0	68,6	533	427	80,1	426	79,9	419	78,6	421	79,0
8		Lespadangan	346	254	73,4	320	92,5	284,0	82,1	327	276	84,4	277	84,7	291	89,0	275	84,1
9	Kemlagi	Kemlagi	588	404	68,7	504	85,7	517,0	87,9	581	507	87,3	506	87,1	499	85,9	409	70,4
10		Kedungsari	393	299	76,1	287	73,0	247,0	62,8	372	300	80,6	298	80,1	285	76,6	286	76,9
11	Dawarblandong	Dawarblandong	813	624	76,8	615	75,6	570,0	70,1	721	668	92,6	660	91,5	614	85,2	585	81,1
12	Jetis	Kupang	834	642	77,0	754	90,4	724,0	86,8	822	707	86,0	711	86,5	707	86,0	710	86,4
13		Jetis	481	378	78,6	421	87,5	421,0	87,5	470	410	87,2	410	87,2	449	95,5	453	96,4
14	Mojosari	Mojosari	705	546	77,4	547	77,6	496,0	70,4	671	541	80,6	541	80,6	543	80,9	539	80,3
15		Modopuro	576	515	89,4	497	86,3	498,0	86,5	558	497	89,1	497	89,1	496	88,9	380	68,1
16	Pungging	Pungging	835	792	94,9	774	92,7	762,0	91,3	810	734	90,6	734	90,6	725	89,5	796	98,3
17		Watukenongo	399	333	83,5	326	81,7	339,0	85,0	378	339	89,7	339	89,7	341	90,2	331	87,6
18	Ngoro	Ngoro	776	653	84,1	720	92,8	703,0	90,6	761	723	95,0	723	95,0	700	92,0	716	94,1
19		Manduro	501	368	73,5	427	85,2	406,0	81,0	468	470	100,4	471	100,6	490	104,7	481	102,8
20	Dlanggu	Dlanggu	902	623	69,1	762	84,5	687,0	76,2	873	700	80,2	700	80,2	697	79,8	328	37,6
21	Kutorejo	Kutorejo	488	398	81,6	417	85,5	356,0	73,0	459	415	90,4	432	94,1	417	90,8	353	76,9
22		Pesanggrahan	483	261	54,0	413	85,5	419,0	86,7	429	453	105,6	448	104,4	424	98,8	311	72,5
23	Pacet	Pacet	465	348	74,8	368	79,1	340,0	73,1	456	334	73,2	335	73,5	342	75,0	181	39,7
24		Pandan	440	387	88,0	393	89,3	396,0	90,0	431	378	87,7	378	87,7	378	87,7	378	87,7
25	Trawas	Trawas	415	391	94,2	364	87,7	304,0	73,3	450	360	80,0	353	78,4	356	79,1	194	43,1
26	Gondang	Gondang	727	658	90,5	597	82,1	607,0	83,5	699	533	76,3	533	76,3	539	77,1	401	57,4
27	Jatirejo	Jatirejo	841	688	81,8	720	85,6	663,0	78,8	777	733	94,3	733	94,3	736	94,7	570	73,4
<b>JUMLAH (KAB/KOTA)</b>			<b>17.620</b>	<b>13.984</b>	<b>79,4</b>	<b>15.059</b>	<b>85,5</b>	<b>14.398</b>	<b>81,7</b>	<b>16.819</b>	<b>14.768</b>	<b>87,8</b>	<b>14.770</b>	<b>87,8</b>	<b>14.660</b>	<b>87,2</b>	<b>15.128</b>	<b>89,9</b>

Sumber: Program KIA

TABEL 25

**CAKUPAN IMUNISASI Td PADA IBU HAMIL MENURUT KECAMATAN DAN PUSKESMAS  
KABUPATEN MOJOKERTO  
TAHUN 2023**

NO	KECAMATAN	PUSKESMAS	JUMLAH IBU HAMIL	IMUNISASI Td PADA IBU HAMIL											
				Td1		Td2		Td3		Td4		Td5		Td2+	
				JUMLAH	%	JUMLAH	%	JUMLAH	%	JUMLAH	%	JUMLAH	%	JUMLAH	%
1	2	3	4	5	6	7	8	9	10	11	12	13	14	15	16
1	Sooko	Sooko	1.076		0,0		0,0		0,0		0,0	1.000	92,9	1.000	92,9
2	Trowulan	Trowulan	655		0,0		0,0		0,0		0,0	606	92,5	606	92,5
3	0	Tawang Sari	545		0,0		0,0		0,0		0,0	502	92,1	502	92,1
4	Puri	Puri	1.143		0,0		0,0		0,0		0,0	1.049	91,8	1.049	91,8
5	Mojoanyar	Gayaman	741		0,0		0,0		0,0		0,0	681	91,9	681	91,9
6	Bangsalsari	Bangsalsari	882		0,0		0,0		0,0		0,0	812	92,1	812	92,1
7	Gedeg	Gedeg	570		0,0		0,0		0,0		0,0	523	91,8	523	91,8
8	0	Lespadangan	346		0,0		0,0		0,0		0,0	318	91,9	318	91,9
9	Kemlagi	Kemlagi	588		0,0		0,0		0,0		0,0	540	91,8	540	91,8
10	0	Kedungsari	393		0,0		0,0		0,0		0,0	360	91,6	360	91,6
11	Dawarblandong	Dawarblandong	813		0,0		0,0		0,0		0,0	747	91,9	747	91,9
12	Jetis	Kupang	834		0,0		0,0		0,0		0,0	767	92,0	767	92,0
13	0	Jetis	481		0,0		0,0		0,0		0,0	441	91,7	441	91,7
14	Mojosari	Mojosari	705		0,0		0,0		0,0		0,0	646	91,6	646	91,6
15	0	Modopuro	576		0,0		0,0		0,0		0,0	529	91,8	529	91,8
16	Pungging	Pungging	835		0,0		0,0		0,0		0,0	767	91,9	767	91,9
17	0	Watukonong	399		0,0		0,0		0,0		0,0	366	91,7	366	91,7
18	Ngoro	Ngoro	776		0,0		0,0		0,0		0,0	713	91,9	713	91,9
19	0	Manduro	501		0,0		0,0		0,0		0,0	461	92,0	461	92,0
20	Dlanggu	Dlanggu	902		0,0		0,0		0,0		0,0	828	91,8	828	91,8
21	Kutorejo	Kutorejo	488		0,0		0,0		0,0		0,0	449	92,0	449	92,0
22	0	Pesanggrahan	483		0,0		0,0		0,0		0,0	443	91,7	443	91,7
23	Pacet	Pacet	465		0,0		0,0		0,0		0,0	428	92,0	428	92,0
24	0	Pandan	440		0,0		0,0		0,0		0,0	404	91,8	404	91,8
25	Trawas	Trawas	415		0,0		0,0		0,0		0,0	415	100,0	415	100,0
26	Gondang	Gondang	727		0,0		0,0		0,0		0,0	669	92,0	669	92,0
27	Jatirejo	Jatirejo	841		0,0		0,0		0,0		0,0	738	87,8	738	87,8
<b>JUMLAH (KAB/KOTA)</b>			<b>17.620</b>	<b>0</b>	<b>0,0</b>	<b>0</b>	<b>0,0</b>	<b>0</b>	<b>0,0</b>	<b>0</b>	<b>0,0</b>	<b>16.202</b>	<b>92,0</b>	<b>16.202</b>	<b>92,0</b>

Sumber: Bidang P2P

TABEL 26

**PERSENTASE CAKUPAN IMUNISASI Td PADA WANITA USIA SUBUR YANG TIDAK HAMIL MENURUT KECAMATAN DAN PUSKESMAS  
KABUPATEN MOJOKERTO  
TAHUN 2023**

NO	KECAMATAN	PUSKESMAS	JUMLAH WUS TIDAK HAMIL (15-39 TAHUN)	IMUNISASI Td PADA WUS TIDAK HAMIL									
				Td1		Td2		Td3		Td4		Td5	
				JUMLAH	%	JUMLAH	%	JUMLAH	%	JUMLAH	%	JUMLAH	%
1	2	3	4	5	6	7	8	9	10	11	12	13	14
1	Soko	Soko	14.297		0,0		0,0		0,0		0,0	13.262	92,8
2	Trowulan	Trowulan	6.648		0,0		0,0		0,0		0,0	6.173	92,9
3	0	Tawang Sari	6.631		0,0		0,0		0,0		0,0	6.127	92,4
4	Puri	Puri	14.804		0,0		0,0		0,0		0,0	13.662	92,3
5	Mojoanyar	Gayaman	9.042		0,0		0,0		0,0		0,0	8.323	92,0
6	Bangsalsari	Bangsalsari	9.712		0,0		0,0		0,0		0,0	8.940	92,1
7	Gedeg	Gedeg	7.539		0,0		0,0		0,0		0,0	6.941	92,1
8	0	Lespadangan	3.993		0,0		0,0		0,0		0,0	3.673	92,0
9	Kemlagi	Kemlagi	6.673		0,0		0,0		0,0		0,0	6.141	92,0
10	0	Kedungsari	4.435		0,0		0,0		0,0		0,0	4.081	92,0
11	Dawarblandong	Dawarblandong	11.030		0,0		0,0		0,0		0,0	10.152	92,0
12	Jetis	Kupang	10.400		0,0		0,0		0,0		0,0	9.573	92,0
13	0	Jetis	6.359		0,0		0,0		0,0		0,0	5.854	92,1
14	Mojosari	Mojosari	7.966		0,0		0,0		0,0		0,0	7.336	92,1
15	0	Modopuro	6.550		0,0		0,0		0,0		0,0	6.031	92,1
16	Pungging	Pungging	10.242		0,0		0,0		0,0		0,0	9.427	92,0
17	0	Watukonongo	4.931		0,0		0,0		0,0		0,0	4.538	92,0
18	Ngoro	Ngoro	9.678		0,0		0,0		0,0		0,0	8.908	92,0
19	0	Manduro	5.371		0,0		0,0		0,0		0,0	4.945	92,1
20	Dlanggu	Dlanggu	11.296		0,0		0,0		0,0		0,0	10.399	92,1
21	Kutorejo	Kutorejo	6.422		0,0		0,0		0,0		0,0	5.916	92,1
22	0	Pesanggrahan	5.903		0,0		0,0		0,0		0,0	5.433	92,0
23	Pacet	Pacet	6.010		0,0		0,0		0,0		0,0	5.535	92,1
24	0	Pandan	5.471		0,0		0,0		0,0		0,0	5.036	92,0
25	Trawas	Trawas	6.140		0,0		0,0		0,0		0,0	5.652	92,1
26	Gondang	Gondang	8.355		0,0		0,0		0,0		0,0	7.691	92,1
27	Jatirejo	Jatirejo	7.706		0,0		0,0		0,0		0,0	7.089	92,0
<b>JUMLAH (KAB/KOTA)</b>			<b>213.604</b>	<b>0</b>	<b>0,0</b>	<b>0</b>	<b>0,0</b>	<b>0</b>	<b>0,0</b>	<b>0</b>	<b>0,0</b>	<b>196.838</b>	<b>92,2</b>

Sumber: Bidang P2P

TABEL 27

**PERSENTASE CAKUPAN IMUNISASI Td PADA WANITA USIA SUBUR (HAMIL DAN TIDAK HAMIL) MENURUT KECAMATAN DAN PUSKESMAS  
KABUPATEN MOJOKERTO  
TAHUN 2023**

NO	KECAMATAN	PUSKESMAS	JUMLAH WUS (15-39 TAHUN)	IMUNISASI Td PADA WUS									
				Td1		Td2		Td3		Td4		Td5	
				JUMLAH	%	JUMLAH	%	JUMLAH	%	JUMLAH	%	JUMLAH	%
1	2	3	4	5	6	7	8	9	10	11	12	13	14
1	Sooko	Sooko	14.297		0,0		0,0		0,0		0,0	14.262	99,8
2	Trowulan	Trowulan	6.648		0,0		0,0		0,0		0,0	6.779	102,0
3	0	Tawang Sari	6.631		0,0		0,0		0,0		0,0	6.629	100,0
4	Puri	Puri	14.804		0,0		0,0		0,0		0,0	14.711	99,4
5	Mojoanyar	Gayaman	9.042		0,0		0,0		0,0		0,0	9.004	99,6
6	Bangsals	Bangsals	9.712		0,0		0,0		0,0		0,0	9.752	100,4
7	Gedeg	Gedeg	7.539		0,0		0,0		0,0		0,0	7.464	99,0
8	0	Lespadangan	3.993		0,0		0,0		0,0		0,0	3.991	99,9
9	Kemlagi	Kemlagi	6.673		0,0		0,0		0,0		0,0	6.681	100,1
10	0	Kedungsari	4.435		0,0		0,0		0,0		0,0	4.441	100,1
11	Dawarblandong	Dawarblandong	11.030		0,0		0,0		0,0		0,0	10.899	98,8
12	Jetis	Kupang	10.400		0,0		0,0		0,0		0,0	10.340	99,4
13	0	Jetis	6.359		0,0		0,0		0,0		0,0	6.295	99,0
14	Mojosari	Mojosari	7.966		0,0		0,0		0,0		0,0	7.982	100,2
15	0	Modopuro	6.550		0,0		0,0		0,0		0,0	6.560	100,2
16	Pungging	Pungging	10.242		0,0		0,0		0,0		0,0	10.194	99,5
17	0	Watukonongo	4.931		0,0		0,0		0,0		0,0	4.904	99,5
18	Ngoro	Ngoro	9.678		0,0		0,0		0,0		0,0	9.621	99,4
19	0	Manduro	5.371		0,0		0,0		0,0		0,0	5.406	100,7
20	Dlanggu	Dlanggu	11.296		0,0		0,0		0,0		0,0	11.227	99,4
21	Kutorejo	Kutorejo	6.422		0,0		0,0		0,0		0,0	6.365	99,1
22	0	Pesanggrahan	5.903		0,0		0,0		0,0		0,0	5.876	99,5
23	Pacet	Pacet	6.010		0,0		0,0		0,0		0,0	5.963	99,2
24	0	Pandan	5.471		0,0		0,0		0,0		0,0	5.440	99,4
25	Trawas	Trawas	6.140		0,0		0,0		0,0		0,0	6.067	98,8
26	Gondang	Gondang	8.355		0,0		0,0		0,0		0,0	8.360	100,1
27	Jatirejo	Jatirejo	7.706		0,0		0,0		0,0		0,0	7.827	101,6
<b>JUMLAH (KAB/KOTA)</b>			<b>213.604</b>	<b>0</b>	<b>0,0</b>	<b>0</b>	<b>0,0</b>	<b>0</b>	<b>0,0</b>	<b>0</b>	<b>0,0</b>	<b>213.040</b>	<b>99,7</b>

Sumber: Bidang P2P

TABEL 28

**JUMLAH IBU HAMIL YANG MENDAPATKAN DAN MENGONSUMSI TABLET TAMBAH DARAH (TTD) MENURUT KECAMATAN DAN PUSKESMAS  
KABUPATEN MOJOKERTO  
TAHUN 2023**

NO	KECAMATAN	PUSKESMAS	JUMLAH IBU HAMIL	TTD (90 TABLET)			
				IBU HAMIL YANG MENDAPATKAN	%	IBU HAMIL YANG MENGONSUMSI	%
1	2	3	4	5	6	7	8
1	Sooko	Sooko	1.076	1.021	94,9	1.021	94,9
2	Trowulan	Trowulan	655	669	102,1	669	102,1
3	0	Tawang Sari	545	495	90,8	495	90,8
4	Puri	Puri	1.143	1.020	89,2	979	85,7
5	Mojoanyar	Gayaman	741	558	75,3	558	75,3
6	Bangsals	Bangsals	882	747	84,7	747	84,7
7	Gedeg	Gedeg	570	486	85,3	486	85,3
8	0	Lespadangan	346	320	92,5	320	92,5
9	Kemlagi	Kemlagi	588	528	89,8	528	89,8
10	0	Kedungsari	393	284	72,3	284	72,3
11	Dawarblandong	Dawarblandong	813	672	82,7	661	81,3
12	Jetis	Kupang	834	739	88,6	739	88,6
13	0	Jetis	481	488	101,5	481	100,0
14	Mojosari	Mojosari	705	559	79,3	547	77,6
15	0	Modopuro	576	493	85,6	493	85,6
16	Pungging	Pungging	835	677	81,1	677	81,1
17	0	Watukenongo	399	328	82,2	328	82,2
18	Ngoro	Ngoro	776	752	96,9	752	96,9
19	0	Manduro	501	483	96,4	483	96,4
20	Dlanggu	Dlanggu	902	742	82,3	742	82,3
21	Kutorejo	Kutorejo	488	417	85,5	417	85,5
22	0	Pesanggrahan	483	416	86,1	416	86,1
23	Pacet	Pacet	465	45	9,7	44	9,5
24	0	Pandan	440	393	89,3	393	89,3
25	Trawas	Trawas	415	362	87,2	362	87,2
26	Gondang	Gondang	727	588	80,9	588	80,9
27	Jatirejo	Jatirejo	841	835	99,3	818	97,3
<b>JUMLAH (KAB/KOTA)</b>			<b>17.620</b>	<b>15.117</b>	<b>85,8</b>	<b>15.028</b>	<b>85,3</b>

Sumber: Program Gizi



TABEL 29

PESERTA KB AKTIF METODE MODERN MENURUT JENIS KONTRASEPSI, DAN PESERTA KB AKTIF MENGALAMI EFEK SAMPING, KOMPLIKASI KEGAGALAN DAN DROP OUT MENURUT KECAMATAN DAN PUSKESMAS KABUPATEN MOJOKERTO TAHUN 2023

NO	KECAMATAN	PUSKESMAS	JUMLAH PUS	PESERTA KB AKTIF METODE MODERN																		EFEK SAMPING BER-KB	%	KOMPLIKASI BER-KB	%	KEGAGALAN BER-KB	%	DROP OUT BER-KB	%	
				KONDOM		SUNTIK		PIL		AKDR		MOP		MOW		IMPLAN		MAL		JUMLAH										
				5	6	7	8	9	10	11	12	13	14	15	16	17	18	19	20	21	22									
1	Soko	Soko	11.460	51	0,6	5.136	64,5	533	6,7	1.101	13,8	10	0,1	316	4,0	669	8,4	147	1,8	7.963	69,5	1.104	13,9	0	0,0	1	0,0	1.505	18,9	
2	Trowulan	Trowulan	7.238	5	0,1	4.643	78,6	213	3,6	320	5,4	2	0,0	336	5,7	386	6,5	3	0,1	5.908	81,6	255	0	0	0	0,0	0	0,0	1.161	16,1
3	0	Tawangari	5.589	124	2,8	2.859	64,5	737	16,6	197	4,4	1	0,0	217	4,9	242	5,5	55	1,2	4.432	79,3	251	5,7	1	0,0	2	0,0	286	6,5	
4	Puri	Puri	12.009	44	0,5	5.891	67,8	1.110	12,8	506	5,8	11	0,1	492	5,7	629	7,2	4	0,0	8.687	72,3	2.456	28,3	60	0,7	1	0,0	1.351	15,6	
5	Mojosari	Gayaman	8.707	24	0,3	4.502	65,6	703	10,2	415	6,1	17	0,2	383	5,6	726	10,6	89	1,3	6.859	78,8	332	4,8	0	0,0	0	0,0	137	2,0	
6	Bangsals	Bangsals	9.284	55	0,8	5.561	79,6	603	8,6	253	3,6	12	0,2	192	2,7	305	4,4	2	0,0	6.983	75,2	906	13,0	0	0,0	0	0,0	975	14,0	
7	Gedeg	Gedeg	6.897	69	1,3	3.556	68,6	686	13,2	318	6,1	1	0,0	273	5,3	252	4,9	25	0,5	5.180	75,1	589	11,4	0	0,0	0	0,0	590	11,4	
8	0	Lespadangan	4.019	18	0,6	1.999	65,5	336	11,0	376	12,3	1	0,0	182	6,0	94	3,1	45	1,5	3.051	75,9	158	5,2	0	0,0	0	0,0	216	7,1	
9	Kemlagi	Kemlagi	6.439	51	1,1	2.956	62,5	281	5,9	267	5,6	19	0,4	386	8,2	753	15,9	17	0,4	4.730	73,5	288	6,1	0	0,0	0	0,0	239	5,1	
10	0	Kedungsari	4.692	18	0,5	2.303	67,0	404	11,8	247	7,2	28	0,8	259	7,5	157	4,6	19	0,6	3.435	73,2	124	3,6	0	0,0	0	0,0	329	9,6	
11	Dawarblandong	Dawarblandong	9.865	13	0,2	4.843	67,7	898	12,6	586	8,2	9	0,1	274	3,8	526	7,4	0	0,0	7.149	72,5	316	4,4	0	0,0	0	0,0	2.256	31,6	
12	Jetis	Kupang	9.122	24	0,3	4.390	59,5	1.465	19,9	533	7,2	30	0,4	571	7,7	359	4,9	0	0,0	7.372	80,8	323	4,4	0	0,0	0	0,0	1.054	14,3	
13	0	Jetis	5.205	-5	-0,1	2.956	81,0	92	2,5	0	0,0	5	0,1	213	5,8	390	10,7	0	0,0	3.651	70,1	128	3,5	0	0,0	0	0,0	2.512	68,8	
14	Mojosari	Mojosari	8.434	92	1,5	4.644	75,2	535	8,7	263	4,3	4	0,1	342	5,5	298	4,8	1	0,0	6.179	73,3	468	2	0	0,0	0	0,0	576	7,6	
15	0	Modopuro	6.190	0	0,0	3.645	78,0	209	4,5	426	9,1	8	0,2	244	5,2	139	3,0	0	0,0	4.671	75,5	387	8,3	0	0,0	0	0,0	879	18,8	
16	Pungging	Pungging	8.955	47	0,7	5.072	74,4	372	5,5	783	11,5	8	0,1	270	4,0	264	3,9	4	0,1	6.820	76,2	255	3,7	0	0,0	0	0,0	923	13,5	
17	0	Watukenongo	4.374	35	1,1	2.011	64,1	308	9,8	340	10,8	1	0,0	158	5,0	267	8,5	16	0,5	3.136	71,7	336	10,7	21	0,7	0	0,0	444	14,2	
18	Ngoro	Ngoro	8.655	35	0,4	6.013	73,0	466	5,5	577	7,0	4	0,0	431	5,2	719	8,7	0	0,0	8.235	95,1	353	4,3	1	0,0	0	0,0	621	7,5	
19	0	Manduro	5.356	8	0,2	2.712	62,6	434	10,0	471	10,9	1	0,0	258	6,0	434	10,0	14	0,3	4.332	80,9	48	1,1	0	0,0	1	0,0	447	10,3	
20	Dlanggu	Dlanggu	9.641	343	4,3	4.663	57,9	285	3,5	830	10,3	43	0,5	968	12,0	916	11,4	11	0,1	8.059	83,6	865	10,7	280	3,5	0	0,0	885	11,0	
21	Kutorejo	Kutorejo	5.454	14	0,3	3.689	81,3	126	2,8	238	5,2	0	0,0	195	4,3	265	5,8	9	0,2	4.536	83,2	353	7,8	6	0,1	0	0,0	493	10,9	
22	0	Pesanggrahan	5.782	0	0,0	2.617	85,4	225	7,3	51	1,7	0	0,0	0	0,0	172	5,6	0	0,0	3.065	53,0	265	8,6	0	0,0	0	0,0	2.431	79,3	
23	Pacet	Pacet	6.318	39	0,9	2.190	50,0	463	10,6	618	14,1	2	0,0	257	5,9	796	18,2	15	0,3	4.380	69,3	171	0	0	0,0	0	0,0	1.203	19,3	
24	0	Pandan	4.460	11	0,3	2.354	68,7	342	10,0	317	9,3	3	0,1	-2	-0,1	386	11,3	15	0,4	3.426	76,8	120	3,5	105	3,1	0	0,0	367	10,7	
25	Trawas	Trawas	5.638	30	0,7	3.061	70,5	304	7,0	266	6,1	4	0,1	270	6,2	401	9,2	7	0,2	4.343	77,0	233	5,4	15	0,3	1	0,0	390	9,0	
26	Gondang	Gondang	8.088	94	1,4	3.849	58,8	614	9,4	788	12,0	14	0,2	422	6,5	743	11,4	18	0,3	6.542	80,9	1.001	15,3	80	1,2	0	0,0	526	8,0	
27	Jatirejo	Jatirejo	8.340	56	0,9	3.773	59,1	649	10,2	616	9,6	5	0,1	630	9,9	622	9,7	33	0,5	6.384	76,5	273	4,3	2	0,0	0	0,0	505	7,9	
<b>JUMLAH (KAB/KOTA)</b>			<b>196.211</b>	<b>1.295</b>	<b>0,9</b>	<b>101.888</b>	<b>68,1</b>	<b>13.383</b>	<b>9,0</b>	<b>11.703</b>	<b>7,8</b>	<b>243</b>	<b>0,2</b>	<b>8.537</b>	<b>5,7</b>	<b>11.910</b>	<b>8,0</b>	<b>549</b>	<b>0,4</b>	<b>149.508</b>	<b>76,2</b>	<b>12.358</b>	<b>8,3</b>	<b>590</b>	<b>0,4</b>	<b>6</b>	<b>0,0</b>	<b>23.301</b>	<b>15,6</b>	

Sumber: Program KIA  
 Keterangan:  
 AKDR: Alat Kontrasepsi Dalam Rahim  
 MOP : Metode Operasi Pria  
 MOW : Metode Operasi Wanita  
 MAL : Metode Amnorea Laktasi

TABEL 30

**PASANGAN USIA SUBUR (PUS) DENGAN STATUS 4 TERLALU (4T) DAN ALKI YANG MENJADI PESERTA KB AKTIF  
MENURUT KECAMATAN, DAN PUSKESMAS  
KABUPATEN MOJOKERTO  
TAHUN 2023**

NO	KECAMATAN	PUSKESMAS	JUMLAH PUS	PUS 4T	%	PUS 4T PADA KB AKTIF	%	PUS ALKI	%	PUS ALKI PADA KB AKTIF	%
1	2	3	4	5	6	7	8	9	10	11	12
1	Sooko	Sooko	11.460	9.168	80,0	9.013	98,3	0	0,0	0	#DIV/0!
2	Trowulan	Trowulan	7.238	1.758	24,3	110	6,3	0	0,0	0	#DIV/0!
3	0	Tawang Sari	5.589	591	10,6	0	0,0	0	0,0	0	#DIV/0!
4	Puri	Puri	12.009	4.771	39,7	434	9,1	0	0,0	0	#DIV/0!
5	Mojoanyar	Gayaman	8.707	4.850	55,7	593	12,2	0	0,0	0	#DIV/0!
6	Bangsals	Bangsals	9.284	469	5,1	97	20,7	0	0,0	0	#DIV/0!
7	Gedeg	Gedeg	6.897	2.574	37,3	102	4,0	0	0,0	0	#DIV/0!
8	0	Lespadangan	4.019	1.249	31,1	108	8,6	0	0,0	0	#DIV/0!
9	Kemlagi	Kemlagi	6.439	338	5,2	28	8,3	0	0,0	0	#DIV/0!
10	0	Kedungsari	4.692	1.405	29,9	0	0,0	0	0,0	0	#DIV/0!
11	Dawarblandong	Dawarblandong	9.865	5.231	53,0	10	0,2	0	0,0	0	#DIV/0!
12	Jetis	Kupang	9.122	4.009	43,9	325	8,1	0	0,0	0	#DIV/0!
13	0	Jetis	5.205	1.356	26,1	315	23,2	0	0,0	0	#DIV/0!
14	Mojosari	Mojosari	8.434	1.429	16,9	16	1,1	0	0,0	0	#DIV/0!
15	0	Modopuro	6.190	505	8,2	45	8,9	0	0,0	0	#DIV/0!
16	Pungging	Pungging	8.955	3.481	38,9	244	7,0	0	0,0	0	#DIV/0!
17	0	Watukenongo	4.374	1.320	30,2	998	75,6	0	0,0	0	#DIV/0!
18	Ngoro	Ngoro	8.655	3.866	44,7	3.832	99,1	0	0,0	0	#DIV/0!
19	0	Manduro	5.356	2.607	48,7	207	7,9	0	0,0	0	#DIV/0!
20	Dlanggu	Dlanggu	9.641	2.578	26,7	170	6,6	0	0,0	0	#DIV/0!
21	Kutorejo	Kutorejo	5.454	806	14,8	345	42,8	0	0,0	0	#DIV/0!
22	0	Pesanggrahan	5.782	722	12,5	0	0,0	0	0,0	0	#DIV/0!
23	Pacet	Pacet	6.318	1.095	17,3	73	6,7	0	0,0	0	#DIV/0!
24	0	Pandan	4.460	885	19,8	123	13,9	0	0,0	0	#DIV/0!
25	Trawas	Trawas	5.638	180	3,2	180	100,0	0	0,0	0	#DIV/0!
26	Gondang	Gondang	8.088	1.182	14,6	1.182	100,0	0	0,0	0	#DIV/0!
27	Jatirejo	Jatirejo	8.340	1.350	16,2	98	7,3	0	0,0	0	#DIV/0!
<b>JUMLAH (KAB/KOTA)</b>			<b>196.211</b>	<b>59.775</b>	<b>30,5</b>	<b>18.648</b>	<b>31,2</b>	<b>0</b>	<b>0,0</b>	<b>0</b>	<b>#DIV/0!</b>

Sumber: Program KIA

Keterangan :

ALKI : Anemia, LiLA&lt;23,5, Penyakit Kronis, dan IMS

4 Terlalu (4T), yaitu : 1) berusia kurang dari 20 tahun; 2) berusia lebih dari 35 tahun; 3) telah memiliki anak hidup lebih dari 3 orang; anak dengan lainnya kurang dari 2 tahun, atau

4) jarak kelahiran antara satu

TABEL 31

**CAKUPAN DAN PROPORSI PESERTA KB PASCA PERSALINAN MENURUT JENIS KONTRASEPSI, KECAMATAN, DAN PUSKESMAS  
KABUPATEN MOJOKERTO  
TAHUN 2023**

NO	KECAMATAN	PUSKESMAS	JUMLAH IBU BERSALIN	PESERTA KB PASCA PERSALINAN																	
				KONDOM	%	SUNTIK	%	PIL	%	AKDR	%	MOP	%	MOW	%	IMPLAN	%	MAL	%	JUMLAH	%
1	2	3	4	5	6	7	8	9	10	11	12	13	14	15	16	17	18	19	20	21	22
1	Soko	Soko	1.053	0	0,0	336	33,6	46	4,6	140	14,0	0	0,0	37	3,7	116	11,6	326	32,6	1.001	95,1
2	Trowulan	Trowulan	575	0	0,0	291	78,4	6	1,6	38	10,2	0	0,0	28	7,5	3	0,8	5	1,3	371	64,5
3	0	Tawang Sari	493	8	2,0	176	44,0	99	24,8	23	5,8	0	0,0	23	5,8	37	9,3	34	8,5	400	81,1
4	Puri	Puri	1.063	0	0,0	472	67,0	49	7,0	93	13,2	0	0,0	52	7,4	34	4,8	5	0,7	705	66,3
5	Mojoanyar	Gayaman	699	0	0,0	42	31,6	0	0,0	38	28,6	0	0,0	11	8,3	11	8,3	31	23,3	133	19,0
6	Bangsals	Bangsals	890	1	0,6	118	69,8	6	3,6	30	17,8	0	0,0	9	5,3	5	3,0	0	0,0	169	19,0
7	Gedeg	Gedeg	533	0	0,0	68	47,6	6	4,2	18	12,6	0	0,0	24	16,8	6	4,2	21	14,7	143	26,8
8	0	Lespadangan	327	0	0,0	139	55,2	2	0,8	35	13,9	0	0,0	17	6,7	2	0,8	57	22,6	252	77,1
9	Kemlagi	Kemlagi	581	0	0,0	0	0,0	0	0,0	23	23,7	0	0,0	8	8,2	36	37,1	30	30,9	97	16,7
10	0	Kedungsari	372	0	0,0	105	44,3	19	8,0	32	13,5	0	0,0	29	12,2	38	16,0	14	5,9	237	63,7
11	Dawarblandong	Dawarblandong	721	0	0,0	478	87,7	0	0,0	43	7,9	0	0,0	21	3,9	3	0,6	0	0,0	545	75,6
12	Jetis	Kupang	822	0	0,0	138	43,7	47	14,9	70	22,2	0	0,0	38	12,0	23	7,3	0	0,0	316	38,4
13	0	Jetis	470	23	12,8	103	57,2	42	23,3	4	2,2	0	0,0	0	0,0	8	4,4	0	0,0	180	38,3
14	Mojosari	Mojosari	671	0	0,0	108	50,5	26	12,1	39	18,2	0	0,0	16	7,5	25	11,7	0	0,0	214	31,9
15	0	Modopuro	558	0	0,0	274	73,5	4	1,1	52	13,9	0	0,0	16	4,3	27	7,2	0	0,0	373	66,8
16	Pungging	Pungging	810	18	2,4	498	66,9	55	7,4	126	16,9	0	0,0	28	3,8	15	2,0	4	0,5	744	91,9
17	0	Watukeno	378	0	0,0	294	77,0	2	0,5	76	19,9	0	0,0	4	1,0	6	1,6	0	0,0	382	101,1
18	Ngoro	Ngoro	761	0	0,0	215	67,0	1	0,3	61	19,0	0	0,0	25	7,8	19	5,9	0	0,0	321	42,2
19	0	Manduro	468	3	0,7	372	82,9	0	0,0	29	6,5	0	0,0	28	6,2	16	3,6	1	0,2	449	95,9
20	Dlanggu	Dlanggu	873	0	0,0	276	52,9	9	1,7	81	15,5	0	0,0	44	8,4	110	21,1	2	0,4	522	59,8
21	Kutorejo	Kutorejo	459	0	0,0	297	73,9	6	1,5	24	6,0	0	0,0	17	4,2	53	13,2	5	1,2	402	87,6
22	0	Pesanggrahan	429	0	0,0	54	74,0	0	0,0	0	0,0	0	0,0	0	0,0	19	26,0	0	0,0	73	17,0
23	Pacet	Pacet	456	2	0,5	260	61,6	8	1,9	37	8,8	0	0,0	11	2,6	85	20,1	19	4,5	422	92,5
24	0	Pandan	431	2	1,2	71	42,0	21	12,4	54	32,0	1	0,6	2	1,2	3	1,8	15	8,9	169	39,2
25	Trawas	Trawas	450	0	0,0	139	63,5	9	4,1	38	17,4	0	0,0	9	4,1	20	9,1	4	1,8	219	48,7
26	Gondang	Gondang	699	2	0,3	341	55,7	114	18,6	78	12,7	0	0,0	12	2,0	40	6,5	25	4,1	612	87,6
27	Jatirejo	Jatirejo	777	3	0,6	284	54,7	40	7,7	62	11,9	0	0,0	49	9,4	51	9,8	30	5,8	519	66,8
<b>JUMLAH (KAB/KOTA)</b>			<b>16.819</b>	<b>62</b>	<b>0,6</b>	<b>5.949</b>	<b>59,7</b>	<b>617</b>	<b>6,2</b>	<b>1.344</b>	<b>13,5</b>	<b>1</b>	<b>0,0</b>	<b>558</b>	<b>5,6</b>	<b>811</b>	<b>8,1</b>	<b>628</b>	<b>6,3</b>	<b>9.970</b>	<b>59,3</b>

Sumber: Program KIA

TABEL 32

**JUMLAH DAN PERSENTASE KOMPLIKASI KEBIDANAN  
MENURUT JENIS KELAMIN, KECAMATAN, DAN PUSKESMAS  
KABUPATEN MOJOKERTO  
TAHUN 2023**

NO	KECAMATAN	PUSKESMAS	JUMLAH IBU HAMIL	PERKIRAAN BUMIL DENGAN KOMPLIKASI KEBIDANAN	BUMIL DENGAN KOMPLIKASI KEBIDANAN YANG DITANGANI		JUMLAH KOMPLIKASI KEBIDANAN													JUMLAH KOMPLIKASI DALAM KEHAMILAN	JUMLAH KOMPLIKASI DALAM PERSALINAN	JUMLAH KOMPLIKASI PASCA PERSALINAN (NIFAS)
					JUMLAH	%	KURANG ENERGI KRONIS (KEK)	ANEMIA	PERDARAHAN	TUBERKULOSIS	MALARIA	INFEKSI LAINNYA	PREKLAMPSIA/EKLAMPSIA	DIABETES MELITUS	JANTUNG	COVID-19	PENYEBAB LAINNYA					
																		8	10			
1	2	3	4	5	6	7	8	10	11	12	13	14	15	16	17	18	19	20	21	22		
1	Sooko	Sooko	1.076	215	221	103	42	34	3	0	0	12	7	0	1	0	115	0	0	0		
2	Trowulan	Trowulan	655	131	131	100	64	70	7	0	0	0	8	0	0	0	64	0	0	0		
3	0	Tawang Sari	545	109	163	150	88	81	7	1	0	2	7	12	0	0	97	0	0	0		
4	Puri	Puri	1.143	229	405	177	50	134	13	0	0	45	15	2	1	1	295	0	0	0		
5	Mojoanyar	Gayaman	741	148	127	86	40	16	4	0	0	9	9	0	0	0	59	0	0	0		
6	Bangsals	Bangsals	882	176	166	94	30	28	10	0	0	4	14	0	0	0	64	0	0	0		
7	Gedeg	Gedeg	570	114	65	57	56	158	1	0	0	1	26	2	0	0	0	0	0	0		
8	0	Lepadangan	346	69	36	52	45	60	3	0	0	1	3	3	0	25	35	0	0	0		
9	Kemlagi	Kemlagi	588	118	97	82	97	62	3	0	0	6	14	0	0	0	37	0	0	0		
10	0	Kedungsari	393	79	60	76	38	39	3	0	0	3	16	0	0	0	18	0	0	0		
11	Dawarblandong	Dawarblandong	813	163	251	154	62	59	12	1	0	2	27	1	0	0	123	0	0	0		
12	Jetis	Kupang	834	167	218	131	67	76	1	1	0	6	24	0	0	0	0	0	0	0		
13	0	Jetis	481	96	110	114	0	38	5	0	0	0	14	0	0	0	77	0	0	0		
14	Mojosari	Mojosari	705	141	97	69	46	113	7	1	0	5	14	1	0	1	27	0	0	0		
15	0	Modopuro	576	115	146	127	33	48	2	1	0	12	10	0	0	0	82	0	0	0		
16	Pungging	Pungging	835	167	286	171	8	116	3	0	0	11	51	2	1	0	151	0	0	0		
17	0	Watukonongo	399	160	160	100	32	7	9	0	0	2	26	1	0	0	83	0	0	0		
18	Ngoro	Ngoro	776	155	135	87	53	120	1	0	0	2	9	0	0	0	116	0	0	0		
19	0	Manduro	501	100	111	111	48	11	1	0	0	18	24	0	0	0	11	0	0	0		
20	Dlanggu	Dlanggu	902	180	273	151	65	100	10	0	0	9	23	0	0	0	158	0	0	0		
21	Kutorejo	Kutorejo	488	98	98	100	28	65	5	0	0	13	6	2	0	0	18	0	0	0		
22	0	Pesangrahan	483	97	124	128	43	44	0	0	0	0	4	0	0	0	46	0	0	0		
23	Pacet	Pacet	465	93	101	109	26	23	6	0	0	8	39	0	0	0	51	0	0	0		
24	0	Pandan	440	88	52	59	34	64	4	0	0	4	2	0	0	0	2	0	0	0		
25	Trawas	Trawas	415	83	150	181	94	17	5	1	0	2	18	1	0	0	98	0	0	0		
26	Gondang	Gondang	727	145	143	98	54	37	6	0	0	3	17	0	0	1	77	0	0	0		
27	Jatirejo	Jatirejo	841	168	127	76	77	14	3	1	0	3	22	0	0	0	48	0	0	0		
<b>JUMLAH (KAB/KOTA)</b>			<b>17.620</b>	<b>3.524</b>	<b>4.053</b>	<b>115</b>	<b>1.320</b>	<b>1.634</b>	<b>134</b>	<b>7</b>	<b>0</b>	<b>183</b>	<b>449</b>	<b>27</b>	<b>3</b>	<b>28</b>	<b>1.952</b>	<b>0</b>	<b>0</b>	<b>0</b>		

Sumber: Program KIA

9,273552781

TABEL 33

**JUMLAH DAN PERSENTASE KOMPLIKASI NEONATAL  
MENURUT JENIS KELAMIN, KECAMATAN, DAN PUSKESMAS  
KABUPATEN MOJOKERTO  
TAHUN 2023**

NO	KECAMATAN	PUSKESMAS	JUMLAH LAHIR HIDUP			PERKIRAAN NEONATAL KOMPLIKASI			JUMLAH KOMPLIKASI PADA NEONATUS															
			L	P	L + P	L	P	L + P	BBLR		ASFIKZIA		INFEKSI		TETANUS NEONATORUM		KELAINAN KONGENITAL		COVID-19		LAIN-LAIN		TOTAL	
									JUMLAH	%	JUMLAH	%	JUMLAH	%	JUMLAH	%	JUMLAH	%	JUMLAH	%	JUMLAH	%	JUMLAH	%
1	2	3	4	5	6	7	8	9	10	11	12	13	14	15	16	17	18	19	20	21	22	23	24	25
1	Sooko	Sooko	510	526	1.036	77	79	155	24	15,4	41,0	26,4	21,0	13,5	0	0,0	1,0	0,6	0	0,0	28,0	18,0	115	74,0
2	Trowulan	Trowulan	285	293	578	43	44	87	16	18,5	12,0	13,8	1,0	1,2	0	0,0	2,0	2,3	0	0,0	0,0	0,0	31	35,8
3	0	Tawang Sari	248	248	496	37	37	74	30	40,3	9,0	12,1	3,0	4,0	0	0,0	1,0	1,3	0	0,0	30,0	40,3	73	98,1
4	Puri	Puri	558	486	1.044	84	73	157	25	16,0	17,0	10,9	23,0	14,7	0	0,0	6,0	3,8	0	0,0	36,0	23,0	107	68,3
5	Mojoanyar	Gayaman	286	301	587	43	45	88	31	35,2	2,0	2,3	14,0	15,9	0	0,0	2,0	2,3	0	0,0	46,0	52,2	95	107,9
6	Bangsals	Bangsals	438	464	902	66	70	135	10	7,4	18,0	13,3	0,0	0,0	0	0,0	1,0	0,7	0	0,0	38,0	28,1	67	49,5
7	Gedeg	Gedeg	299	251	550	45	38	83	12	14,5	0,0	0,0	0,0	0,0	0	0,0	1,0	1,2	0	0,0	0,0	0,0	13	15,8
8	0	Lespadangan	178	142	320	27	21	48	12	25,0	3,0	6,3	9,0	18,8	0	0,0	1,0	2,1	0	0,0	2,0	4,2	27	56,3
9	Kemlagi	Kemlagi	275	284	559	41	43	84	17	20,3	21,0	25,0	12,0	14,3	0	0,0	2,0	2,4	0	0,0	1,0	1,2	53	63,2
10	0	Kedungsari	164	173	337	25	26	51	16	31,7	0,0	0,0	1,0	2,0	0	0,0	0,0	0,0	0	0,0	2,0	4,0	19	37,6
11	Dawarblandong	Dawarblandong	372	395	767	56	59	115	26	22,6	2,0	1,7	8,0	7,0	0	0,0	2,0	1,7	0	0,0	1,0	0,9	39	33,9
12	Jetis	Kupang	355	344	699	53	52	105	24	22,9	0,0	0,0	0,0	0,0	0	0,0	1,0	1,0	0	0,0	0,0	0,0	25	23,8
13	0	Jetis	245	209	454	37	31	68	10	14,7	6,0	8,8	2,0	2,9	0	0,0	3,0	4,4	0	0,0	23,0	33,8	44	64,6
14	Mojosari	Mojosari	302	323	625	45	48	94	20	21,3	2,0	2,1	3,0	3,2	0	0,0	1,0	1,1	0	0,0	13,0	13,9	39	41,6
15	0	Modopuro	286	287	573	43	43	86	25	29,1	41,0	47,7	41,0	47,7	0	0,0	2,0	2,3	0	0,0	8,0	9,3	117	136,1
16	Pungging	Pungging	380	398	778	57	60	117	38	32,6	9,0	7,7	6,0	5,1	0	0,0	3,0	2,6	0	0,0	10,0	8,6	66	56,6
17	0	Watukonongo	168	173	341	25	26	51	17	33,2	2,0	3,9	1,0	2,0	0	0,0	1,0	2,0	0	0,0	5,0	9,8	26	50,8
18	Ngoro	Ngoro	360	382	742	54	57	111	8	7,2	0,0	0,0	0,0	0,0	0	0,0	3,0	2,7	0	0,0	112,0	100,6	123	110,5
19	0	Manduro	204	228	432	31	34	65	23	35,5	3,0	4,6	24,0	37,0	0	0,0	0,0	0,0	0	0,0	9,0	13,9	59	91,0
20	Dlanggu	Dlanggu	396	402	798	59	60	120	52	43,4	12,0	10,0	11,0	9,2	0	0,0	1,0	0,8	0	0,0	4,0	3,3	80	66,8
21	Kutorejo	Kutorejo	227	183	410	34	27	62	12	19,5	19,0	30,9	12,0	19,5	0	0,0	2,0	3,3	0	0,0	0,0	0,0	45	73,2
22	0	Pesanggrahan	232	268	500	35	40	75	10	13,3	0,0	0,0	1,0	1,3	0	0,0	0,0	0,0	0	0,0	0,0	0,0	11	14,7
23	Pacet	Pacet	203	231	434	30	35	65	13	20,0	2,0	3,1	2,0	3,1	0	0,0	2,0	3,1	0	0,0	4,0	6,1	23	35,3
24	0	Pandan	166	189	355	25	28	53	4	7,5	0,0	0,0	0,0	0,0	0	0,0	0,0	0,0	0	0,0	0,0	0,0	4	7,5
25	Trawas	Trawas	156	190	346	23	29	52	22	42,4	4,0	7,7	1,0	1,9	0	0,0	2,0	3,9	0	0,0	0,0	0,0	29	55,9
26	Gondang	Gondang	330	284	614	50	43	92	16	17,4	38,0	41,3	1,0	1,1	0	0,0	3,0	3,3	0	0,0	44,0	47,8	102	110,7
27	Jatirejo	Jatirejo	376	371	747	56	56	112	35	31,2	12,0	10,7	4,0	3,6	0	0,0	1,0	0,9	0	0,0	16,0	14,3	68	60,7
<b>JUMLAH (KAB/KOTA)</b>			<b>7.999</b>	<b>8.025</b>	<b>16.024</b>	<b>1.200</b>	<b>1.204</b>	<b>2.404</b>	<b>548</b>	<b>22,8</b>	<b>275</b>	<b>11,4</b>	<b>201</b>	<b>8,4</b>	<b>0</b>	<b>0,0</b>	<b>44</b>	<b>1,8</b>	<b>0</b>	<b>0,0</b>	<b>432</b>	<b>18,0</b>	<b>1.500</b>	<b>62,4</b>

Sumber: Program KIA

TABEL 34

**JUMLAH KEMATIAN NEONATAL, POST NEONATAL, BAYI, DAN BALITA MENURUT JENIS KELAMIN, KECAMATAN, DAN PUSKESMAS  
KABUPATEN MOJOKERTO  
TAHUN 2023**

NO	KECAMATAN	PUSKESMAS	JUMLAH KEMATIAN																
			LAKI - LAKI					PEREMPUAN					LAKI - LAKI + PEREMPUAN						
			NEONATAL	POST NEONATAL	BALITA			NEONATAL	POST NEONATAL	BALITA			NEONATAL	POST NEONATAL	BALITA				
					BAYI	ANAK BALITA	JUMLAH TOTAL			BAYI	ANAK BALITA	JUMLAH TOTAL			BAYI	ANAK BALITA	JUMLAH TOTAL		
4	5	6	7	8	9	10	11	14	15	16	17	18	21	22					
1	Sooko	Sooko	0	0	0	0	0	0	1	0	1	0	0	1	1	0	1	0	1
2	Trowulan	Trowulan	0	1	1	0	1	0	1	1	1	0	1	0	2	2	0	0	2
3	0	Tawangsari	2	0	2	0	2	1	0	1	0	1	0	3	0	3	0	0	3
4	Puri	Puri	2	0	2	1	3	4	0	4	0	4	0	6	0	6	1	7	7
5	Mojoanyar	Gayaman	3	0	3	0	3	3	0	3	1	4	0	6	0	6	1	7	7
6	Bangsals	Bangsals	1	0	1	0	1	0	0	0	0	0	1	0	1	0	0	1	1
7	Gedeg	Gedeg	2	0	2	0	2	1	0	1	0	1	0	3	0	3	0	3	3
8	0	Lespadangan	0	0	0	0	0	2	0	2	0	2	0	2	0	2	0	2	2
9	Kemlagi	Kemlagi	1	0	1	0	1	4	0	4	0	4	0	5	0	5	0	5	5
10	0	Kedungsari	2	0	2	0	2	0	0	0	0	0	2	0	2	0	2	0	2
11	Dawarblandong	Dawarblandong	2	1	3	0	3	1	0	1	0	1	0	3	1	4	0	4	4
12	Jetis	Kupang	1	0	1	0	1	1	1	2	0	2	0	2	1	3	0	3	3
13	0	Jetis	2	0	2	0	2	1	0	1	0	1	0	3	0	3	0	3	3
14	Mojosari	Mojosari	2	0	2	0	2	1	0	1	0	1	0	3	0	3	0	3	3
15	0	Modopuro	0	0	0	0	0	0	0	0	0	0	0	0	0	0	0	0	0
16	Pungging	Pungging	2	0	2	0	2	1	0	1	0	1	0	3	0	3	0	3	3
17	0	Watukenongo	2	0	2	0	2	0	0	0	0	0	0	2	0	2	0	2	2
18	Ngoro	Ngoro	3	1	4	0	4	3	1	4	0	4	0	6	2	8	0	8	8
19	0	Manduro	0	0	0	0	0	0	0	0	0	0	0	0	0	0	0	0	0
20	Dlanggu	Dlanggu	5	0	5	0	5	1	0	1	0	1	0	6	0	6	0	6	6
21	Kutorejo	Kutorejo	0	0	0	0	0	1	0	1	0	1	0	2	0	2	1	1	2
22	0	Pesanggrahan	1	0	1	0	1	0	0	0	0	0	0	1	0	1	0	1	1
23	Pacet	Pacet	3	0	3	0	3	1	0	1	0	1	0	4	0	4	0	4	4
24	0	Pandan	0	0	0	0	0	0	0	0	0	0	0	0	0	0	0	0	0
25	Trawas	Trawas	2	0	2	0	2	1	0	1	0	1	0	3	0	3	0	3	3
26	Gondang	Gondang	1	0	1	0	1	2	0	2	0	2	0	3	0	3	0	3	3
27	Jatirejo	Jatirejo	1	0	1	0	1	1	0	1	0	1	0	2	0	2	0	2	2
JUMLAH (KAB/KOTA)			40	3	43	1	44	31	3	34	2	36	71	6	77	3	80	80	80
ANGKA KEMATIAN (DILAPORKAN)			5,0		5,4	0,1	5,5	3,9		4,2	0,2	4,5	4,4		4,8	0,2	5,0	5,0	5,0

Sumber: Program KIA

Keterangan : - Angka Kematian (dilaporkan) tersebut di atas belum tentu menggambarkan AKN/AKB/AKABA yang sebenarnya di populasi

TABEL 35

**JUMLAH KEMATIAN NEONATAL DAN POST NEONATAL MENURUT PENYEBAB UTAMA, KECAMATAN, DAN PUSKESMAS  
KABUPATEN MOJOKERTO  
TAHUN 2023**

NO	KECAMATAN	PUSKESMAS	PENYEBAB KEMATIAN NEONATAL (0-28 HARI)								PENYEBAB KEMATIAN POST NEONATAL (29 HARI-11 BULAN)								
			BBLR DAN PREMATURITAS	ASFIKZIA	TETANUS NEONATORUM	INFEKSI	KELAINAN KONGENITAL	COVID-19	KELAINAN CARDIOVASKULAR DAN RESPIRATORI	LAIN-LAIN	KONDISI PERINATAL	PNEUMONIA	DIARE	KELAINAN KONGENITAL JANTUNG	KELAINAN KONGENITAL LANNYA	MENINGITIS	PENYAKIT SARAF	DEMAM BERDARAH	LAIN-LAIN
1	2	3	4	5	6	7	8	9	10	11	12	13	14	15	16	17	18	19	20
1	Sooko	Sooko	0	0	0	0	0	0	0	1		0	0	0	0	0	0	0	0
2	Trowulan	Trowulan	0	0	0	0	0	0	0	1		0	0	0	0	0	0	0	2
3	0	Tawang Sari	0	0	0	0	0	0	0	2		0	0	0	0	0	0	0	1
4	Puri	Puri	1	0	0	0	0	0	0	5		0	0	0	0	0	0	0	0
5	Mojoanyar	Gayaman	0	0	0	0	0	0	0	5		0	0	0	0	0	0	0	0
6	Bangsals	Bangsals	0	0	0	0	0	0	0	1		0	0	0	0	0	0	0	0
7	Gedeg	Gedeg	0	0	0	0	0	0	0	3		0	0	0	0	0	0	0	0
8	0	Lespadangan	0	0	0	0	0	0	0	2		0	0	0	0	0	0	0	0
9	Kemlagi	Kemlagi	0	0	0	0	0	0	0	5		0	0	0	0	0	0	0	0
10	0	Kedungsari	0	0	0	0	0	0	0	2		0	0	0	0	0	0	0	0
11	Dawarblandong	Dawarblandong	0	0	0	0	0	0	0	3		0	0	0	0	0	0	0	1
12	Jetis	Kupang	0	0	0	0	0	0	0	1		0	0	0	0	0	0	0	1
13	0	Jetis	0	0	0	0	0	0	0	3		0	0	0	0	0	0	0	0
14	Mojosari	Mojosari	0	0	0	0	0	0	0	3		0	0	0	0	0	0	0	0
15	0	Modopuro	0	0	0	0	0	0	0	1		0	0	0	0	0	0	0	0
16	Pungging	Pungging	0	0	0	0	0	0	0	3		0	0	0	0	0	0	0	0
17	0	Watukonongo	0	0	0	0	0	0	0	2		0	0	0	0	0	0	0	0
18	Ngoro	Ngoro	0	0	0	0	0	0	0	6		0	0	0	0	0	0	0	0
19	0	Manduro	0	0	0	0	0	0	0	1		0	0	0	0	0	0	0	0
20	Dlanggu	Dlanggu	0	0	0	0	0	0	0	6		0	0	0	0	0	0	0	0
21	Kutorejo	Kutorejo	0	0	0	0	0	0	0	1		0	0	0	0	0	0	0	0
22	0	Pesanggrahan	0	0	0	0	0	0	0	1		0	0	0	0	0	0	0	0
23	Pacet	Pacet	0	0	0	0	0	0	0	4		0	0	0	0	0	0	0	0
24	0	Pandan	0	0	0	0	0	0	0	1		0	0	0	0	0	0	0	0
25	Trawas	Trawas	0	0	0	0	0	0	0	3		0	0	0	0	0	0	0	0
26	Gondang	Gondang	0	0	0	0	0	0	0	3		0	0	0	0	0	0	0	0
27	Jatirejo	Jatirejo	0	0	0	0	0	0	0	1		0	0	0	0	0	0	0	1
<b>JUMLAH (KAB/KOTA)</b>			<b>1</b>	<b>0</b>	<b>0</b>	<b>0</b>	<b>0</b>	<b>0</b>	<b>0</b>	<b>70</b>	<b>0</b>	<b>0</b>	<b>0</b>	<b>0</b>	<b>0</b>	<b>0</b>	<b>0</b>	<b>0</b>	<b>6</b>

Sumber: Program KIA



TABEL 36

**JUMLAH KEMATIAN ANAK BALITA MENURUT PENYEBAB UTAMA, KECAMATAN, DAN PUSKESMAS  
KABUPATEN MOJOKERTO  
TAHUN 2023**

NO	KECAMATAN	PUSKESMAS	PENYEBAB KEMATIAN ANAK BALITA (12-59 BULAN)										
			DIARE	DEMAM BERDARAH	PNEUMONIA	KELAINAN KONGENITAL JANTUNG	PD3I	PENYAKIT SARAF	KELAINAN KONGENITAL LAINNYA	TENGGELAM, CEDERA, KECELAKAAN	INFEKSI PARASIT	COVID-19	LAIN-LAIN
1	2	3	4	5	6	7	8	9	10	11	12	13	14
1	Sooko	Sooko				0							
2	Trowulan	Trowulan				0							
3	0	Tawang Sari				0							
4	Puri	Puri				0							1
5	Mojoanyar	Gayaman				1							
6	Bangsalsari	Bangsalsari				0							
7	Gedeg	Gedeg				0							
8	0	Lespadangan				0							
9	Kemlagi	Kemlagi				0							
10	0	Kedungsari				0							
11	Dawarblandong	Dawarblandong				0							
12	Jetis	Kupang				0							
13	0	Jetis				0							
14	Mojosari	Mojosari				0							
15	0	Modopuro				0							
16	Pungging	Pungging				0							
17	0	Watukonongo				0							
18	Ngoro	Ngoro				0							
19	0	Manduro				0							
20	Dlanggu	Dlanggu				0							
21	Kutorejo	Kutorejo				0							1
22	0	Pesanggrahan				0							
23	Pacet	Pacet				0							
24	0	Pandan				0							
25	Trawas	Trawas				0							
26	Gondang	Gondang				0							
27	Jatirejo	Jatirejo				0							
<b>JUMLAH (KAB/KOTA)</b>			<b>0</b>	<b>0</b>	<b>0</b>	<b>1</b>	<b>0</b>	<b>0</b>	<b>0</b>	<b>0</b>	<b>0</b>	<b>0</b>	<b>2</b>

Sumber: Program KIA

TABEL 37

**BAYI BERAT BADAN LAHIR RENDAH (BBLR) DAN PREMATUR MENURUT JENIS KELAMIN, KECAMATAN, DAN PUSKESMAS  
KABUPATEN MOJOKERTO  
TAHUN 2023**

NO	KECAMATAN	PUSKESMAS	JUMLAH LAHIR HIDUP			BAYI BARU LAHIR DITIMBANG						BAYI BBLR						PREMATUR					
						L		P		L + P		L		P		L + P		L		P		L + P	
			L	P	L + P	JUMLAH	%	JUMLAH	%	JUMLAH	%	JUMLAH	%	JUMLAH	%	JUMLAH	%	JUMLAH	%	JUMLAH	%	JUMLAH	%
1	2	3	4	5	6	7	8	9	10	11	12	13	14	15	16	17	18	19	20	21	22	23	24
1	Sooko	Sooko	510	526	1.036	520	102,0	565	107,4	1.085	104,7	12	2,3	12	2,1	24	2,2	11	2,2	6	1,1	17	1,6
2	Trowulan	Trowulan	285	293	578	274	96,1	274	93,5	548	94,8	11	4,0	5	1,8	16	2,9	5	1,8	0	0,0	5	0,9
3	0	Tawang Sari	248	248	496	257	103,6	267	107,7	524	105,6	14	5,4	16	6,0	30	5,7	5	2,0	7	2,8	12	2,4
4	Puri	Puri	558	486	1.044	178	31,9	198	40,7	376	36,0	11	6,2	14	7,1	25	6,6	8	1,4	8	1,6	16	1,5
5	Mojoanyar	Gayaman	286	301	587	275	96,2	281	93,4	556	94,7	16	5,8	15	5,3	31	5,6	3	1,0	4	1,3	7	1,2
6	Bangsals	Bangsals	438	464	902	218	49,8	107	23,1	325	36,0	5	2,3	5	4,7	10	3,1	3	0,7	0	0,0	3	0,3
7	Gedeg	Gedeg	299	251	550	123	41,1	143	57,0	266	48,4	6	4,9	6	4,2	12	4,5	5	1,7	4	1,6	9	1,6
8	0	Lespadangan	178	142	320	145	81,5	133	93,7	278	86,9	6	4,1	6	4,5	12	4,3	5	2,8	3	2,1	8	2,5
9	Kemlaji	Kemlaji	275	284	559	174	63,3	91	32,0	265	47,4	4	2,3	13	14,3	17	6,4	0	0,0	3	1,1	3	0,5
10	0	Kedungsari	164	173	337	125	76,2	162	93,6	287	85,2	11	8,8	5	3,1	16	5,6	6	3,7	1	0,6	7	2,1
11	Dawarblandong	Dawarblandong	372	395	767	276	74,2	300	75,9	576	75,1	16	5,8	10	3,3	26	4,5	12	3,2	7	1,8	19	2,5
12	Jetis	Kupang	355	344	699	376	105,9	348	101,2	724	103,6	6	1,6	18	5,2	24	3,3	6	1,7	6	1,7	12	1,7
13	0	Jetis	245	209	454	237	96,7	200	95,7	437	96,3	3	1,3	7	3,5	10	2,3	2	0,8	7	3,3	9	2,0
14	Mojosari	Mojosari	302	323	625	287	95,0	254	78,6	541	86,6	12	4,2	8	3,1	20	3,7	4	1,3	5	1,5	9	1,4
15	0	Modopuro	286	287	573	100	35,0	110	38,3	210	36,6	15	15,0	10	9,1	25	11,9	6	2,1	3	1,0	9	1,6
16	Pungging	Pungging	380	398	778	55	14,5	56	14,1	111	14,3	17	30,9	21	37,5	38	34,2	12	3,2	11	2,8	23	3,0
17	0	Watukenongo	168	167	335	166	98,8	158	94,6	324	96,7	9	5,4	8	5,1	17	5,2	1	0,6	2	1,2	3	0,9
18	Ngoro	Ngoro	360	382	742	345	95,8	371	97,1	716	96,5	0	0,0	8	2,2	8	1,1	0	0,0	5	1,3	5	0,7
19	0	Manduro	204	228	432	208	102,0	241	105,7	449	103,9	5	2,4	18	7,5	23	5,1	5	2,5	14	6,1	19	4,4
20	Dlanggu	Dlanggu	396	402	798	398	100,5	412	102,5	810	101,5	30	7,5	22	5,3	52	6,4	13	3,3	9	2,2	22	2,8
21	Kutorejo	Kutorejo	227	183	410	127	55,9	88	48,1	215	52,4	8	6,3	4	4,5	12	5,6	3	1,3	0	0,0	3	0,7
22	0	Pesanggrahan	232	268	500	132	56,9	146	54,5	278	55,6	4	3,0	6	4,1	10	3,6	5	2,2	3	1,1	8	1,6
23	Pacet	Pacet	203	231	434	103	50,7	74	32,0	177	40,8	9	8,7	4	5,4	13	7,3	6	3,0	3	1,3	9	2,1
24	0	Pandan	166	189	355	126	75,9	113	59,8	239	67,3	2	1,6	2	1,8	4	1,7	2	1,2	2	1,1	4	1,1
25	Trawas	Trawas	156	190	346	153	98,1	201	105,8	354	102,3	10	6,5	12	6,0	22	6,2	6	3,8	2	1,1	8	2,3
26	Gondang	Gondang	330	284	614	180	54,5	200	70,4	380	61,9	13	7,2	3	1,5	16	4,2	7	2,1	3	1,1	10	1,6
27	Jatirejo	Jatirejo	376	371	747	276	73,4	288	77,6	564	75,5	19	6,9	16	5,6	35	6,2	11	2,9	8	2,2	19	2,5
<b>JUMLAH (KAB/KOTA)</b>			<b>7.999</b>	<b>8.019</b>	<b>16.018</b>	<b>5.834</b>	<b>72,9</b>	<b>5.781</b>	<b>72,1</b>	<b>11.615</b>	<b>72,5</b>	<b>274</b>	<b>4,7</b>	<b>274</b>	<b>4,7</b>	<b>548</b>	<b>4,7</b>	<b>152</b>	<b>1,9</b>	<b>126</b>	<b>1,6</b>	<b>278</b>	<b>1,7</b>

Sumber: Sigi Terpadu (Program Giz)

TABEL 38

**CAKUPAN KUNJUNGAN NEONATAL MENURUT JENIS KELAMIN, KECAMATAN, DAN PUSKESMAS  
KABUPATEN MOJOKERTO  
TAHUN 2023**

NO	KECAMATAN	PUSKESMAS	JUMLAH LAHIR HIDUP			KUNJUNGAN NEONATAL 1 KALI (KN1)						KUNJUNGAN NEONATAL 3 KALI (KN LENGKAP)						BAYI BARU LAHIR YANG DILAKUKAN SCREENING HIPOTIROID KONGENITAL					
						L		P		L + P		L		P		L + P		L		P		L + P	
			L	P	L + P	JUMLAH	%	JUMLAH	%	JUMLAH	%	JUMLAH	%	JUMLAH	%	JUMLAH	%	JUMLAH	%	JUMLAH	%	JUMLAH	%
1	2	3	4	5	6	7	8	9	10	11	12	13	14	15	16	17	18	19	20	21	22	23	24
1	Soko	Soko	510	526	1.036	521	102,2	543	103,2	1.064	102,7	517	101,4	537	102,1	1.054	101,7	43	8,4	40	7,6	83	8,0
2	Trowulan	Trowulan	285	293	578	275	96,5	282	96,2	557	96,4	283	99,3	276	94,2	559	96,7	92	32,3	96	32,8	188	32,5
3	0	Tawang Sari	248	248	496	259	104,4	223	89,9	482	97,2	249	100,4	219	88,3	468	94,4	3	1,2	5	2,0	8	1,6
4	Puri	Puri	558	486	1.044	492	88,2	461	94,9	953	91,3	487	87,3	445	91,6	932	89,3	26	4,7	26	5,3	52	5,0
5	Mojoanyar	Gayaman	286	301	587	287	100,3	297	98,7	584	99,5	282	98,6	294	97,7	576	98,1	96	33,6	106	35,2	202	34,4
6	Bangsals	Bangsals	438	464	902	335	76,5	300	64,7	635	70,4	329	75,1	304	65,5	633	70,2	2	0,5	0	0,0	2	0,2
7	Gedeg	Gedeg	299	251	550	237	79,3	181	72,1	418	76,0	238	79,6	192	76,5	430	78,2	20	6,7	13	5,2	33	6,0
8	0	Lespadangan	178	142	320	135	75,8	145	102,1	280	87,5	142	79,8	142	100,0	284	88,8	0	0,0	1	0,7	1	0,3
9	Kemlagi	Kemlagi	275	284	559	249	90,5	260	91,5	509	91,1	248	90,2	258	90,8	506	90,5	3	1,1	4	1,4	7	1,3
10	0	Kedungsari	164	173	337	156	95,1	145	83,8	301	89,3	151	92,1	143	82,7	294	87,2	6	3,7	5	2,9	11	3,3
11	Dawarblandong	Dawarblandong	372	395	767	351	94,4	315	79,7	666	86,8	341	91,7	310	78,5	651	84,9	9	2,4	2	0,5	11	1,4
12	Jetis	Kupang	355	344	699	363	102,3	360	104,7	723	103,4	349	98,3	363	105,5	712	101,9	4	1,1	6	1,7	10	1,4
13	0	Jetis	245	209	454	195	79,6	212	101,4	407	89,6	193	78,8	212	101,4	405	89,2	5	2,0	12	5,7	17	3,7
14	Mojosari	Mojosari	302	323	625	270	89,4	275	85,1	545	87,2	272	90,1	284	87,9	556	89,0	0	0,0	0	0,0	0	0,0
15	0	Modopuro	286	287	573	262	91,6	241	84,0	503	87,8	264	92,3	240	83,6	504	88,0	4	1,4	3	1,0	7	1,2
16	Pungging	Pungging	380	398	778	401	105,5	335	84,2	736	94,6	402	105,8	328	82,4	730	93,8	65	17,1	53	13,3	118	15,2
17	0	Watukenongo	168	173	341	170	101,2	171	98,8	341	100,0	165	98,2	175	101,2	340	99,7	14	8,3	17	9,8	31	9,1
18	Ngoro	Ngoro	360	382	742	366	101,7	366	95,8	732	98,7	362	100,6	357	93,5	719	96,9	0	0,0	1	0,3	1	0,1
19	0	Manduro	204	228	432	212	103,9	260	114,0	472	109,3	208	102,0	267	117,1	475	110,0	84	41,2	92	40,4	176	40,7
20	Dlanggu	Dlanggu	396	402	798	386	97,5	322	80,1	708	88,7	387	97,7	323	80,3	710	89,0	18	4,5	14	3,5	32	4,0
21	Kutorejo	Kutorejo	227	183	410	207	91,2	208	113,7	415	101,2	209	92,1	206	112,6	415	101,2	0	0,0	1	0,5	1	0,2
22	0	Pesangrahan	232	268	500	240	103,4	210	78,4	450	90,0	239	103,0	210	78,4	449	89,8	12	5,2	20	7,5	32	6,4
23	Pacet	Pacet	203	231	434	166	81,8	171	74,0	337	77,6	167	82,3	167	72,3	334	77,0	0	0,0	0	0,0	0	0,0
24	0	Pandan	166	189	355	192	115,7	186	98,4	378	106,5	194	116,9	184	97,4	378	106,5	105	63,3	121	64,0	226	63,7
25	Trawas	Trawas	156	190	346	180	115,4	179	94,2	359	103,8	178	114,1	179	94,2	357	103,2	7	4,5	13	6,8	20	5,8
26	Gondang	Gondang	330	284	614	270	81,8	262	92,3	532	86,6	269	81,5	262	92,3	531	86,5	12	3,6	15	5,3	27	4,4
27	Jatirejo	Jatirejo	376	371	747	393	104,5	345	93,0	738	98,8	385	102,4	334	90,0	719	96,3	44	11,7	34	9,2	78	10,4
<b>JUMLAH (KAB/KOTA)</b>			<b>7.999</b>	<b>8.025</b>	<b>16.024</b>	<b>7.570</b>	<b>94,6</b>	<b>7.255</b>	<b>90,4</b>	<b>14.825</b>	<b>92,5</b>	<b>7.510</b>	<b>93,9</b>	<b>7.211</b>	<b>89,9</b>	<b>14.721</b>	<b>91,9</b>	<b>674</b>	<b>8,4</b>	<b>700</b>	<b>8,7</b>	<b>1.374</b>	<b>8,6</b>

Sumber: Program KIA

TABEL 39

**BAYI BARU LAHIR MENDAPAT IMD\* DAN PEMBERIAN ASI EKSKLUSIF PADA BAYI < 6 BULAN MENURUT KECAMATAN DAN PUSKESMAS  
KABUPATEN MOJOKERTO  
TAHUN 2023**

NO	KECAMATAN	PUSKESMAS	BAYI BARU LAHIR			BAYI USIA < 6 BULAN		
			JUMLAH	MENDAPAT IMD		JUMLAH	DIBERI ASI EKSKLUSIF	
				JUMLAH	%		JUMLAH	%
1	2	3	4	5	6	7	8	9
1	Sooko	Sooko	1.087	894	82,2	186	135	72,6
2	Trowulan	Trowulan	549	549	100,0	445	365	82,0
3	0	Tawang Sari	504	401	79,6	167	150	89,8
4	Puri	Puri	381	326	85,6	320	308	96,3
5	Mojoanyar	Gayaman	556	419	75,4	115	94	81,7
6	Bangsalsari	Bangsalsari	330	330	100,0	104	86	82,7
7	Gedeg	Gedeg	278	236	84,9	64	60	93,8
8	0	Lespadangan	278	258	92,8	82	55	67,1
9	Kemlagi	Kemlagi	276	244	88,4	206	85	41,3
10	0	Kedungsari	287	195	67,9	49	32	65,3
11	Dawarblandong	Dawarblandong	576	565	98,1	117	111	94,9
12	Jetis	Kupang	724	576	79,6	445	350	78,7
13	0	Jetis	437	437	100,0	263	245	93,2
14	Mojosari	Mojosari	541	541	100,0	24	20	83,3
15	0	Modopuro	399	311	77,9	38	35	92,1
16	Pungging	Pungging	110	101	91,8	195	136	69,7
17	0	Watukonongo	341	330	96,8	87	61	70,1
18	Ngoro	Ngoro	716	716	100,0	75	65	86,7
19	0	Manduro	484	462	95,5	85	29	34,1
20	Dlanggu	Dlanggu	809	722	89,2	278	259	93,2
21	Kutorejo	Kutorejo	258	249	96,5	46	30	65,2
22	0	Pesanggrahan	298	293	98,3	34	34	100,0
23	Pacet	Pacet	179	175	97,8	62	62	100,0
24	0	Pandan	195	156	80,0	116	100	86,2
25	Trawas	Trawas	354	341	96,3	126	89	70,6
26	Gondang	Gondang	407	391	96,1	53	43	81,1
27	Jatirejo	Jatirejo	568	561	98,8	631	569	90,2
<b>JUMLAH (KAB/KOTA)</b>			<b>11.922</b>	<b>10.779</b>	<b>90,4</b>	<b>4.413</b>	<b>3.608</b>	<b>81,8</b>

Sumber: SIGIZI TERPADU 2023

Keterangan: IMD = Inisiasi Menyusui Dini

TABEL 40

**CAKUPAN PELAYANAN KESEHATAN BAYI MENURUT JENIS KELAMIN, KECAMATAN, DAN PUSKESMAS  
KABUPATEN MOJOKERTO  
TAHUN 2023**

NO	KECAMATAN	PUSKESMAS	JUMLAH BAYI			PELAYANAN KESEHATAN BAYI					
			L	P	L + P	L		P		L + P	
						JUMLAH	%	JUMLAH	%	JUMLAH	%
1	2	3	4	5	6	7	8	9	10	11	12
1	Sooko	Sooko	599	590	1.189	572	95,5	604	102,4	1.176	98,9
2	Trowulan	Trowulan	303	299	602	277	91,4	257	86,0	534	88,7
3	0	Tawang Sari	249	237	486	251	100,8	237	100,0	488	100,4
4	Puri	Puri	540	536	1.076	545	100,9	458	85,4	1.003	93,2
5	Mojoanyar	Gayaman	332	296	628	265	79,8	295	99,7	560	89,2
6	Bangsalsari	Bangsalsari	461	447	908	373	80,9	355	79,4	728	80,2
7	Gedeg	Gedeg	277	280	557	211	76,2	233	83,2	444	79,7
8	0	Lespadangan	142	180	322	145	102,1	136	75,6	281	87,3
9	Kemlagi	Kemlagi	319	329	648	292	91,5	291	88,4	583	90,0
10	0	Kedungsari	171	146	317	183	107,0	174	119,2	357	112,6
11	Dawarblandong	Dawarblandong	383	368	751	335	87,5	340	92,4	675	89,9
12	Jetis	Kupang	388	367	755	320	82,5	331	90,2	651	86,2
13	0	Jetis	253	244	497	218	86,2	219	89,8	437	87,9
14	Mojosari	Mojosari	334	337	671	313	93,7	296	87,8	609	90,8
15	0	Modopuro	262	261	523	253	96,6	246	94,3	499	95,4
16	Pungging	Pungging	414	405	819	364	87,9	360	88,9	724	88,4
17	0	Watukenongo	210	210	420	198	94,3	153	72,9	351	83,6
18	Ngoro	Ngoro	380	388	768	351	92,4	339	87,4	690	89,8
19	0	Manduro	262	232	494	294	112,2	258	111,2	552	111,7
20	Dlanggu	Dlanggu	450	445	895	416	92,4	323	72,6	739	82,6
21	Kutorejo	Kutorejo	196	223	419	204	104,1	192	86,1	396	94,5
22	0	Pesanggrahan	216	222	438	206	95,4	228	102,7	434	99,1
23	Pacet	Pacet	255	201	456	214	83,9	235	116,9	449	98,5
24	0	Pandan	223	205	428	247	110,8	227	110,7	474	110,7
25	Trawas	Trawas	172	172	344	184	107,0	205	119,2	389	113,1
26	Gondang	Gondang	348	357	705	394	113,2	369	103,4	763	108,2
27	Jatirejo	Jatirejo	413	377	790	410	99,3	409	108,5	819	103,7
<b>JUMLAH (KAB/KOTA)</b>			<b>8.552</b>	<b>8.354</b>	<b>16.906</b>	<b>8.035</b>	<b>94,0</b>	<b>7.770</b>	<b>93</b>	<b>15.805</b>	<b>93,5</b>

Sumber: Program KIA

TABEL 41

**CAKUPAN DESA/KELURAHAN UNIVERSAL CHILD IMMUNIZATION (UCI) MENURUT KECAMATAN DAN PUSKESMAS  
KABUPATEN MOJOKERTO  
TAHUN 2023**

NO	KECAMATAN	PUSKESMAS	JUMLAH DESA/KELURAHAN	DESA/KELURAHAN UCI	% DESA/KELURAHAN UCI
1	2	3	4	5	6
1	Sooko	Sooko	15	15	100,0
2		Trowulan	9	9	100,0
3	0	Tawang Sari	7	7	100,0
4	Puri	Puri	16	15	93,8
5	Mojoanyar	Gayaman	12	12	100,0
6	Bangsals	Bangsals	17	14	82,4
7	Gedeg	Gedeg	10	5	50,0
8	0	Lespadangan	4	4	100,0
9	Kemlagi	Kemlagi	12	12	100,0
10	0	Kedungsari	8	8	100,0
11	Dawarblandong	Dawarblandong	18	12	66,7
12	Jetis	Kupang	9	6	66,7
13	0	Jetis	7	6	85,7
14	Mojosari	Mojosari	11	8	72,7
15	0	Modopuro	8	8	100,0
16	Pungging	Pungging	12	12	100,0
17	0	Watukonongo	7	5	71,4
18	Ngoro	Ngoro	13	13	100,0
19	0	Manduro	6	6	100,0
20	Dlanggu	Dlanggu	16	9	56,3
21	Kutorejo	Kutorejo	9	9	100,0
22	0	Pesanggrahan	8	7	87,5
23	Pacet	Pacet	10	10	100,0
24	0	Pandan	10	10	100,0
25	Trawas	Trawas	13	12	92,3
26	Gondang	Gondang	18	18	100,0
27	Jatirejo	Jatirejo	19	19	100,0
<b>JUMLAH (KAB/KOTA)</b>			<b>304</b>	<b>271</b>	<b>89,1</b>

Sumber: Bidang P2P

TABEL 42

**CAKUPAN IMUNISASI HEPATITIS B0 (0 -7 HARI) DAN BCG PADA BAYI MENURUT JENIS KELAMIN, KECAMATAN, DAN PUSKESMAS  
KABUPATEN MOJOKERTO  
TAHUN 2023**

NO	KECAMATAN	PUSKESMAS	JUMLAH LAHIR HIDUP			BAYI DIIMUNISASI																							
						HB0												BCG											
						< 24 Jam						1 - 7 Hari						HB0 Total											
						L		P		L + P		L		P		L + P		L		P		L + P		L		P		L + P	
L	P	L+P	JUMLAH	%	JUMLAH	%	JUMLAH	%	JUMLAH	%	JUMLAH	%	JUMLAH	%	JUMLAH	%	JUMLAH	%	JUMLAH	%	JUMLAH	%	JUMLAH	%					
1	Sooko	Sooko	510	526	1.036	536	105,1	561	106,7	1.097	105,9	0,0	0,0	0,0	0,0	536	105,1	561	106,7	1.097	105,9	527	103,3	561	106,7	1.088	105,0		
2	Trowulan	Trowulan	285	293	578	276	96,8	260	88,7	536	92,7	0,0	0,0	0,0	0,0	276	96,8	260	88,7	536	92,7	260	91,2	284	96,9	544	94,1		
3	0	Tawang Sari	248	248	496	236	95,2	207	83,5	443	89,3	0,0	0,0	0,0	0,0	236	95,2	207	83,5	443	89,3	227	91,5	214	86,3	441	88,9		
4	Puri	Puri	558	486	1.044	474	84,9	426	87,7	900	86,2	0,0	0,0	0,0	0,0	474	84,9	426	87,7	900	86,2	481	86,2	466	95,9	947	90,7		
5	Mojoanyar	Gayaman	286	301	587	270	94,4	297	98,7	567	96,6	0,0	0,0	0,0	0,0	270	94,4	297	98,7	567	96,6	277	96,9	279	92,7	556	94,7		
6	Bangsals	Bangsals	438	464	902	297	67,8	262	56,5	559	62,0	0,0	0,0	0,0	0,0	297	67,8	262	56,5	559	62,0	332	75,8	333	71,8	665	73,7		
7	Gedeg	Gedeg	299	251	550	228	76,3	178	70,9	406	73,8	0,0	0,0	0,0	0,0	228	76,3	178	70,9	406	73,8	220	73,6	191	76,1	411	74,7		
8	0	Lespadangan	178	142	320	146	82,0	151	106,3	297	92,8	0,0	0,0	0,0	0,0	146	82,0	151	106,3	297	92,8	153	86,0	157	110,6	310	96,9		
9	Kemlagi	Kemlagi	275	284	559	285	103,6	259	91,2	544	97,3	0,0	0,0	0,0	0,0	285	103,6	259	91,2	544	97,3	260	94,5	281	98,9	541	96,8		
10	0	Kedungsari	164	173	337	155	94,5	141	81,5	296	87,8	0,0	0,0	0,0	0,0	155	94,5	141	81,5	296	87,8	152	92,7	148	85,5	300	89,0		
11	Dawarblandong	Dawarblandong	372	395	767	342	91,9	314	79,5	656	85,5	0,0	0,0	0,0	0,0	342	91,9	314	79,5	656	85,5	349	93,8	301	76,2	650	84,7		
12	Jetis	Kupang	355	344	699	342	96,3	331	96,2	673	96,3	0,0	0,0	0,0	0,0	342	96,3	331	96,2	673	96,3	352	99,2	323	93,9	675	96,6		
13	0	Jetis	245	209	454	201	82,0	200	95,7	401	88,3	0,0	0,0	0,0	0,0	201	82,0	200	95,7	401	88,3	205	83,7	208	99,5	413	91,0		
14	Mojosari	Mojosari	302	323	625	291	96,4	279	86,4	570	91,2	0,0	0,0	0,0	0,0	291	96,4	279	86,4	570	91,2	310	102,6	311	96,3	621	99,4		
15	0	Modopuro	286	287	573	296	103,5	251	87,5	547	95,5	0,0	0,0	0,0	0,0	296	103,5	251	87,5	547	95,5	264	92,3	262	91,3	526	91,8		
16	Pungging	Pungging	380	398	778	402	105,8	338	84,9	740	95,1	0,0	0,0	0,0	0,0	402	105,8	338	84,9	740	95,1	390	102,6	307	77,1	697	89,6		
17	0	Watukenongo	168	173	341	152	90,5	163	94,2	315	92,4	0,0	0,0	0,0	0,0	152	90,5	163	94,2	315	92,4	171	101,8	178	102,9	349	102,3		
18	Ngoro	Ngoro	360	382	742	407	113,1	417	109,2	824	111,1	0,0	0,0	0,0	0,0	407	113,1	417	109,2	824	111,1	385	106,9	434	113,6	819	110,4		
19	0	Manduro	204	228	432	220	107,8	250	109,6	470	108,8	0,0	0,0	0,0	0,0	220	107,8	250	109,6	470	108,8	213	104,4	249	109,2	462	106,9		
20	Dlanggu	Dlanggu	396	402	798	377	95,2	308	76,6	685	85,8	0,0	0,0	0,0	0,0	377	95,2	308	76,6	685	85,8	395	99,7	328	81,6	723	90,6		
21	Kutorejo	Kutorejo	227	183	410	203	89,4	217	118,6	420	102,4	0,0	0,0	0,0	0,0	203	89,4	217	118,6	420	102,4	221	97,4	218	119,1	439	107,1		
22	0	Pesanggrahan	232	268	500	246	106,0	201	75,0	447	89,4	0,0	0,0	0,0	0,0	246	106,0	201	75,0	447	89,4	255	109,9	220	82,1	475	95,0		
23	Pacet	Pacet	203	231	434	164	80,8	161	69,7	325	74,9	0,0	0,0	0,0	0,0	164	80,8	161	69,7	325	74,9	176	86,7	172	74,5	348	80,2		
24	0	Pandan	166	189	355	183	110,2	165	87,3	348	98,0	0,0	0,0	0,0	0,0	183	110,2	165	87,3	348	98,0	190	114,5	181	95,8	371	104,5		
25	Trawas	Trawas	156	190	346	147	94,2	142	74,7	289	83,5	0,0	0,0	0,0	0,0	147	94,2	142	74,7	289	83,5	180	115,4	176	92,6	356	102,9		
26	Gondang	Gondang	330	284	614	270	81,8	262	92,3	532	86,6	0,0	0,0	0,0	0,0	270	81,8	262	92,3	532	86,6	252	76,4	278	97,9	530	86,3		
27	Jatirejo	Jatirejo	376	371	747	389	103,5	367	98,9	756	101,2	0,0	0,0	0,0	0,0	389	103,5	367	98,9	756	101,2	383	101,9	354	95,4	737	98,7		
<b>JUMLAH (KAB/KOTA)</b>			<b>7.999</b>	<b>8.025</b>	<b>16.024</b>	<b>7.535</b>	<b>94,2</b>	<b>7.108</b>	<b>88,6</b>	<b>14.643</b>	<b>91,4</b>	<b>0</b>	<b>0,0</b>	<b>0</b>	<b>0,0</b>	<b>7.535</b>	<b>94,2</b>	<b>7.108</b>	<b>88,6</b>	<b>14.643</b>	<b>91,4</b>	<b>7.580</b>	<b>94,8</b>	<b>7.414</b>	<b>92,4</b>	<b>14.994</b>	<b>93,6</b>		

Sumber: Bidang P2P



TABEL 43

**CAKUPAN IMUNISASI DPT-HB-Hib 3, POLIO 4\*, CAMPAK RUBELA, DAN IMUNISASI DASAR LENGKAP PADA BAYI MENURUT JENIS KELAMIN, KECAMATAN, DAN PUSKESMAS  
KABUPATEN MOJOKERTO  
TAHUN 2023**

NO	KECAMATAN	PUSKESMAS	JUMLAH BAYI (SURVIVING INFANT)			BAYI DIIMUNISASI																																
						DPT-HB-Hib3									POLIO 4*									CAMPAK RUBELA						IMUNISASI DASAR LENGKAP								
						L			P			L + P			L			P			L + P			L		P		L + P		L			P			L + P		
						L	P	L+P	JUMLAH	%	JUMLAH	%	JUMLAH	%	JUMLAH	%	JUMLAH	%	JUMLAH	%	JUMLAH	%	JUMLAH	%	JUMLAH	%	JUMLAH	%	JUMLAH	%	JUMLAH	%	JUMLAH	%	JUMLAH	%	JUMLAH	%
1	2	3	4	5	6	7	8	9	10	11	12	13	14	15	16	17	18	19	20	21	22	23	24	25	26	27	28	29	30									
1	Sooko	Sooko	599	590	1.189	439	73,3	438	74,2	877	73,8	536	89,5	562	95,3	1.098	92,3	565	94,3	619	104,9	1.184	99,6	571	95,3	615	104,2	1.186	99,7									
		Trowulan	303	299	602	282	93,1	279	93,3	561	93,2	284	93,7	279	93,3	563	93,5	301	99,3	287	96,0	588	97,7	309	102,0	295	98,7	604	100,3									
2	0	Tawang Sari	249	237	486	202	81,1	180	75,9	382	78,6	235	94,4	207	87,3	442	90,9	223	89,6	146	61,6	369	75,9	251	100,8	237	100,0	488	100,4									
3	Puri	Puri	540	536	1.076	456	84,4	407	75,9	863	80,2	496	91,9	438	81,7	934	86,8	495	91,7	447	83,4	942	87,5	560	103,7	510	107,1	1.070	99,4									
4	Mojoanyar	Gayaman	332	296	628	273	82,2	301	101,7	574	91,4	270	81,3	302	102,0	572	91,1	307	92,5	322	108,8	629	100,2	306	92,2	322	108,8	628	100,0									
5	Bangsals	Bangsals	461	447	908	326	70,7	275	61,5	601	66,2	345	74,8	313	70,0	658	72,5	430	93,3	398	89,0	828	91,2	430	93,3	398	89,0	828	91,2									
6	Gedeg	Gedeg	277	280	557	215	77,6	197	70,4	412	74,0	226	81,6	202	72,1	428	76,8	202	72,9	192	68,6	394	70,7	225	81,2	218	77,9	443	79,5									
7	0	Lespadangan	142	180	322	172	121,1	169	93,9	341	105,9	172	121,1	168	93,3	340	105,6	168	118,3	177	98,3	345	107,1	167	117,6	179	99,4	346	107,5									
8	Kemlagi	Kemlagi	319	329	648	247	77,4	254	77,2	501	77,3	247	77,4	254	77,2	501	77,3	306	95,9	331	100,6	637	98,3	322	100,9	315	95,7	637	98,3									
9	0	Kedungsari	171	146	317	160	93,6	133	91,1	293	92,4	159	93,0	129	88,4	288	90,9	189	110,5	137	93,8	326	102,8	187	109,4	138	94,5	325	102,5									
10	Dawarblandong	Dawarblandong	383	368	751	311	81,2	318	86,4	629	83,8	312	81,5	341	92,7	653	87,0	329	85,9	321	87,2	650	86,6	329	85,9	321	87,2	650	86,6									
11	Jetis	Kupang	388	367	755	327	84,3	315	85,8	642	85,0	342	88,1	329	89,6	671	88,9	345	88,9	309	84,2	654	86,6	343	88,4	314	85,6	657	87,0									
12	0	Jetis	253	244	497	204	80,6	218	89,3	422	84,9	206	81,4	218	89,3	424	85,3	226	89,3	218	89,3	444	89,3	226	89,3	218	89,3	444	89,3									
		Mojosari	334	337	671	297	88,9	308	91,4	605	90,2	328	98,2	335	99,4	663	98,8	337	100,9	310	92,0	647	96,4	317	94,9	312	92,6	629	93,7									
13	0	Modopuro	262	261	523	283	108,0	242	92,7	525	100,4	281	107,3	248	95,0	529	101,1	254	96,9	270	103,4	524	100,2	254	96,9	244	93,5	498	95,2									
14	Pungging	Pungging	414	405	819	349	84,3	338	83,5	687	83,9	353	85,3	335	82,7	688	84,0	378	91,3	381	94,1	759	92,7	398	96,1	382	94,3	780	95,2									
15	0	Watukonongo	210	210	420	161	76,7	155	73,8	316	75,2	163	77,6	162	77,1	325	77,4	197	93,8	156	74,3	353	84,0	197	93,8	156	74,3	353	84,0									
16	Ngoro	Ngoro	380	388	768	364	95,8	373	96,1	737	96,0	348	91,6	399	102,8	747	97,3	381	100,3	389	100,3	770	100,3	368	96,8	385	99,2	753	98,0									
17	0	Manduro	262	232	494	238	90,8	247	106,5	485	98,2	238	90,8	248	106,9	486	98,4	249	95,0	211	90,9	460	93,1	249	95,0	211	90,9	460	93,1									
18	Dlanggu	Dlanggu	450	445	895	322	71,6	271	60,9	593	66,3	364	80,9	288	64,7	652	72,8	371	82,4	344	77,3	715	79,9	375	83,3	352	79,1	727	81,2									
19	Kutorejo	Kutorejo	196	223	419	210	107,1	208	93,3	418	99,8	210	107,1	212	95,1	422	100,7	228	116,3	211	94,6	439	104,8	211	107,7	192	86,1	403	96,2									
20	0	Pesanggrahan	216	222	438	199	92,1	197	88,7	396	90,4	206	95,4	213	95,9	419	95,7	215	99,5	193	86,9	408	93,2	229	106,0	204	91,9	433	98,9									
		pacet	255	201	456	219	85,9	221	110,0	440	96,5	222	87,1	220	109,5	442	96,9	217	85,1	221	110,0	438	96,1	232	91,0	249	123,9	481	105,5									
21	0	Pandan	223	205	428	177	79,4	157	76,6	334	78,0	186	83,4	165	80,5	351	82,0	221	99,1	207	101,0	428	100,0	220	98,7	207	101,0	427	99,8									
22	Trawas	Trawas	172	172	344	184	107,0	148	86,0	332	96,5	161	93,6	169	98,3	330	95,9	172	100,0	188	109,3	360	104,7	160	93,0	180	104,7	340	98,8									
23	Gondang	Gondang	348	357	705	346	99,4	298	83,5	644	91,3	320	92,0	299	83,8	619	87,8	323	92,8	336	94,1	659	93,5	336	96,6	355	99,4	691	98,0									
24	Jatirejo	Jatirejo	413	377	790	369	89,3	364	96,6	733	92,8	377	91,3	367	97,3	744	94,2	389	94,2	403	106,9	792	100,3	389	94,2	403	106,9	792	100,3									
<b>JUMLAH (KAB/KOTA)</b>			<b>8.552</b>	<b>8.354</b>	<b>16.906</b>	<b>7.332</b>	<b>85,7</b>	<b>7.011</b>	<b>83,9</b>	<b>14.343</b>	<b>84,8</b>	<b>7.587</b>	<b>88,7</b>	<b>7.402</b>	<b>88,6</b>	<b>14.989</b>	<b>88,7</b>	<b>8.018</b>	<b>93,8</b>	<b>7.724</b>	<b>92,5</b>	<b>15.742</b>	<b>93,1</b>	<b>8.161</b>	<b>95,4</b>	<b>7.912</b>	<b>94,7</b>	<b>16.073</b>	<b>95,1</b>									

Sumber: Bidang P2P

Keterangan:

\*khusus untuk provinsi DIY, diisi dengan imunisasi IPV dosis ke 3

MR = measles rubella

TABEL 44

**CAKUPAN IMUNISASI LANJUTAN DPT-HB-Hib 4 DAN CAMPAK RUBELA 2 PADA ANAK USIA DIBAWAH DUA TAHUN (BADUTA)  
MENURUT JENIS KELAMIN, KECAMATAN, DAN PUSKESMAS  
KABUPATEN MOJOKERTO  
TAHUN 2023**

NO	KECAMATAN	PUSKESMAS	JUMLAH BADUTA			BADUTA DIIMUNISASI											
						DPT-HB-Hib4						CAMPAK RUBELA 2					
			L		P	L		P		L + P		L		P		L + P	
			L	P	L+P	JUMLAH	%	JUMLAH	%	JUMLAH	%	JUMLAH	%	JUMLAH	%	JUMLAH	%
1	2	3	4	5	6	7	8	9	10	11	12	13	14	15	16	17	18
1	Sooko	Sooko	578	573	1.151	443	76,6	435	75,9	878	76,3	548	94,8	560	97,7	1.108	96,3
2	Trowulan	Trowulan	342	343	685	336	98,2	330	96,2	666	97,2	336	98,2	330	96,2	666	97,2
3	0	Tawang Sari	245	246	491	209	85,3	163	66,3	372	75,8	219	89,4	179	72,8	398	81,1
4	Puri	Puri	533	521	1.054	598	112,2	528	101,3	1.126	106,8	586	109,9	539	103,5	1.125	106,7
5	Mojoanyar	Gayaman	359	354	713	333	92,8	275	77,7	608	85,3	334	93,0	301	85,0	635	89,1
6	Bangsals	Bangsals	404	407	811	317	78,5	345	84,8	662	81,6	390	96,5	405	99,5	795	98,0
7	Gedeg	Gedeg	314	292	606	199	63,4	189	64,7	388	64,0	231	73,6	226	77,4	457	75,4
8	0	Lespadangan	171	180	351	190	111,1	194	107,8	384	109,4	189	110,5	183	101,7	372	106,0
9	Kemlagi	Kemlagi	290	307	597	297	102,4	283	92,2	580	97,2	294	101,4	295	96,1	589	98,7
10	0	Kedungsari	213	190	403	189	88,7	133	70,0	322	79,9	196	92,0	171	90,0	367	91,1
11	Dawarblandong	Dawarblandong	413	395	808	316	76,5	255	64,6	571	70,7	363	87,9	300	75,9	663	82,1
12	Jetis	Kupang	405	394	799	311	76,8	315	79,9	626	78,3	322	79,5	317	80,5	639	80,0
13	0	Jetis	228	188	416	212	93,0	189	100,5	401	96,4	224	98,2	197	104,8	421	101,2
14	Mojosari	Mojosari	376	362	738	294	78,2	271	74,9	565	76,6	314	83,5	285	78,7	599	81,2
15	0	Modopuro	276	265	541	258	93,5	238	89,8	496	91,7	270	97,8	252	95,1	522	96,5
16	Pungging	Pungging	389	393	782	364	93,6	360	91,6	724	92,6	398	102,3	388	98,7	786	100,5
17	0	Watukonongo	210	169	379	179	85,2	144	85,2	323	85,2	188	89,5	169	100,0	357	94,2
18	Ngoro	Ngoro	374	382	756	365	97,6	381	99,7	746	98,7	354	94,7	392	102,6	746	98,7
19	0	Manduro	268	256	524	245	91,4	248	96,9	493	94,1	276	103,0	262	102,3	538	102,7
20	Dlanggu	Dlanggu	428	415	843	329	76,9	309	74,5	638	75,7	423	98,8	371	89,4	794	94,2
21	Kutorejo	Kutorejo	211	214	425	202	95,7	193	90,2	395	92,9	214	101,4	196	91,6	410	96,5
22	0	Pesanggrahan	238	227	465	192	80,7	161	70,9	353	75,9	202	84,9	173	76,2	375	80,6
23	Pacet	Pacet	256	245	501	251	98,0	202	82,4	453	90,4	270	105,5	221	90,2	491	98,0
24	0	Pandan	201	187	388	203	101,0	185	98,9	388	100,0	197	98,0	192	102,7	389	100,3
25	Trawas	Trawas	221	223	444	181	81,9	178	79,8	359	80,9	185	83,7	166	74,4	351	79,1
26	Gondang	Gondang	357	393	750	367	102,8	356	90,6	723	96,4	346	96,9	375	95,4	721	96,1
27	Jatirejo	Jatirejo	367	359	726	361	98,4	344	95,8	705	97,1	384	104,6	354	98,6	738	101,7
<b>JUMLAH (KAB/KOTA)</b>			<b>8.667</b>	<b>8.480</b>	<b>17.147</b>	<b>7.741</b>	<b>89,3</b>	<b>7.204</b>	<b>85,0</b>	<b>14.945</b>	<b>87,2</b>	<b>8.253</b>	<b>95,2</b>	<b>7.799</b>	<b>92,0</b>	<b>16.052</b>	<b>93,6</b>

Sumber: Bidang P2P

TABEL 45

**CAKUPAN PEMBERIAN VITAMIN A PADA BAYI DAN ANAK BALITA MENURUT KECAMATAN DAN PUSKESMAS  
KABUPATEN MOJOKERTO  
TAHUN 2023**

NO	KECAMATAN	PUSKESMAS	BAYI (6-11 BULAN)			ANAK BALITA (12-59 BULAN)			BALITA (6-59 BULAN)		
			JUMLAH BAYI	MENDAPAT VIT A		JUMLAH	MENDAPAT VIT A		JUMLAH	MENDAPAT VIT A	
				S	%		S	%		S	%
1	2	3	4	5	6	7	8	9	10	11	12
1	Sooko	Sooko	719	700	97,4	3.775	3.853	102,1	4.494	4.553	101,3
2	Trowulan	Trowulan	384	384	100,0	2.360	2.091	88,6	2.744	2.475	90,2
3	0	Tawang Sari	504	494	98,0	2.106	1.802	85,6	2.610	2.296	88,0
4	Puri	Puri	512	480	93,8	4.455	3.159	70,9	4.967	3.639	73,3
5	Mojoanyar	Gayaman	609	609	100,0	2.443	2.738	112,1	3.052	3.347	109,7
6	Bangsalsari	Bangsalsari	556	556	100,0	2.443	2.527	103,4	2.999	3.083	102,8
7	Gedeg	Gedeg	359	310	86,4	2.196	1.674	76,2	2.555	1.984	77,7
8	0	Lespadangan	300	300	100,0	1.483	1.129	76,1	1.783	1.429	80,1
9	Kemlagi	Kemlagi	412	411	99,8	2.289	848	37,0	2.701	1.259	46,6
10	0	Kedungsari	233	230	98,7	1.407	1.157	82,2	1.640	1.387	84,6
11	Dawarblandong	Dawarblandong	558	537	96,2	3.440	3.007	87,4	3.998	3.544	88,6
12	Jetis	Kupang	685	684	99,9	3.188	3.374	105,8	3.873	4.058	104,8
13	0	Jetis	302	300	99,3	2.079	2.079	100,0	2.381	2.379	99,9
14	Mojosari	Mojosari	560	508	90,7	2.657	2.351	88,5	3.217	2.859	88,9
15	0	Modopuro	399	399	100,0	2.207	1.678	76,0	2.606	2.077	79,7
16	Pungging	Pungging	343	253	73,8	3.236	793	24,5	3.579	1.046	29,2
17	0	Watukonongo	332	332	100,0	1.600	1.477	92,3	1.932	1.809	93,6
18	Ngoro	Ngoro	445	396	89,0	2.535	2.258	89,1	2.980	2.654	89,1
19	0	Manduro	464	464	100,0	1.959	1.376	70,2	2.423	1.840	75,9
20	Dlanggu	Dlanggu	356	291	81,7	3.007	995	33,1	3.363	1.286	38,2
21	Kutorejo	Kutorejo	418	410	98,1	1.959	1.824	93,1	2.377	2.234	94,0
22	0	Pesanggrahan	418	417	99,8	1.695	2.114	124,7	2.113	2.531	119,8
23	Pacet	Pacet	221	204	92,3	1.790	1.644	91,8	2.011	1.848	91,9
24	0	Pandan	320	294	91,9	1.829	1.438	78,6	2.149	1.732	80,6
25	Trawas	Trawas	337	244	72,4	1.423	1.315	92,4	1.760	1.559	88,6
26	Gondang	Gondang	296	281	94,9	2.243	2.077	92,6	2.539	2.358	92,9
27	Jatirejo	Jatirejo	634	634	100,0	3.881	3.160	81,4	4.515	3.794	84,0
<b>JUMLAH (KAB/KOTA)</b>			<b>11.676</b>	<b>11.122</b>	<b>95,3</b>	<b>65.685</b>	<b>53.938</b>	<b>82,1</b>	<b>77.361</b>	<b>65.060</b>	<b>84,1</b>

Sumber: SIGIZI TERPADU 2023

Keterangan: Pelaporan pemberian vitamin A dilakukan pada Februari dan Agustus, maka perhitungan bayi 6-11 bulan yang mendapat vitamin A dalam setahun dihitung dengan mengakumulasi bayi 6-11 bulan yang mendapat vitamin A di bulan Februari dan yang mendapat vitamin A di bulan Agustus. Untuk perhitungan anak balita 12-59 bulan yang mendapat vitamin A menggunakan data bulan Agustus.

TABEL 46

**CAKUPAN PELAYANAN KESEHATAN BALITA MENURUT JENIS KELAMIN, KECAMATAN, DAN PUSKESMAS  
KABUPATEN MOJOKERTO  
TAHUN 2023**

NO	KECAMATAN	PUSKESMAS	SASARAN BALITA (USIA 0-59 BULAN)	SASARAN ANAK BALITA (USIA 12-59 BULAN)	BALITA MEMILIKI BUKU KIA		BALITA DIPANTAU PERTUMBUHAN DAN PERKEMBANGAN		BALITA DILAYANI SDDITK		BALITA SAKIT	BALITA DILAYANI MTBS	
					JUMLAH	%	JUMLAH	%	JUMLAH	%		JUMLAH	JUMLAH
1	2	3	4	5	6	7	8	9	10	11	12	13	14
1	Soko	Soko	4.964	3.775	4273	86,07977438	4273	86,07977438	4273	113,192053	2492	606	24,31781701
2	Trowulan	Trowulan	2.962	2.360	2437	82,27548953	2437	82,27548953	2437	103,2627119	675	657	97,33333333
3	0	Tawanghari	2.592	2.106	2172	83,7962963	2172	83,7962963	2172	103,1339031	417	373	89,44844125
4	Puri	Puri	5.531	4.455	4943	89,36901103	4943	89,36901103	4943	110,9539843	2250	482	21,42222222
5	Mojoanyar	Gayaman	3.071	2.443	3111	101,3025073	3111	101,3025073	3111	127,3434302	474	381	80,37974684
6	Bangsai	Bangsai	3.351	2.443	2309	68,90480454	2309	68,90480454	2309	94,51494065	742	614	82,74932615
7	Gedeg	Gedeg	2.753	2.196	2198	79,84017436	2198	79,84017436	2198	100,0910747	728	439	60,3021978
8	0	Lespadangan	1.805	1.483	1484	82,21606648	1484	82,21606648	1484	100,0674309	314	330	105,0955414
9	Kemlagi	Kemlagi	2.937	2.289	2308	78,5835887	2308	78,5835887	2308	100,8300568	1616	723	44,74009901
10	0	Kedungsari	1.724	1.407	1351	78,36426914	1351	78,36426914	1351	96,0199005	796	90	11,30653266
11	Dawarblandong	Dawarblandong	4.191	3.440	2973	70,93772369	2973	70,93772369	2973	86,4244186	1122	1015	90,46345811
12	Jetis	Kupang	3.943	3.188	3106	78,77250824	3106	78,77250824	3106	97,42785445	1100	983	89,36363636
13	0	Jetis	2.576	2.079	2367	91,88664596	2367	91,88664596	2367	113,8528139	2255	258	11,44124169
14	Mojosari	Mojosari	3.328	2.657	2771	83,26322115	2771	83,26322115	2771	104,2905533	805	474	58,88198758
15	0	Modopuro	2.730	2.207	2442	89,45054945	2442	89,45054945	2442	110,6479384	2045	306	14,96332518
16	Pungging	Pungging	4.055	3.236	3795	93,58816276	3795	93,58816276	3795	117,2744129	1176	646	54,93197279
17	0	Watukenongo	2.020	1.600	1541	76,28712871	1541	76,28712871	1541	96,3125	1028	94	9,143968872
18	Ngoro	Ngoro	3.303	2.535	3203	96,97244929	3203	96,97244929	3203	126,3510848	780	271	34,74358974
19	0	Manduro	2.453	1.959	2024	82,51121076	2024	82,51121076	2024	103,3180194	1132	729	64,39929329
20	Dlanggu	Dlanggu	3.902	3.007	3645	93,41363403	3645	93,41363403	3645	121,21716	2308	120	5,199306759
21	Kutorejo	Kutorejo	2.378	1.959	2178	91,58957107	2178	91,58957107	2178	111,179173	796	193	24,24623116
22	0	Pesanggrahan	2.133	1.695	1764	82,70042194	1764	82,70042194	1764	104,0707965	385	338	87,79220779
23	Pacet	Pacet	2.246	1.790	2063	91,85218166	2063	91,85218166	2063	115,2513966	566	379	66,96113074
24	0	Pandan	2.257	1.829	1964	87,01816571	1964	87,01816571	1964	107,3810826	329	325	98,78419453
25	Trawas	Trawas	1.767	1.423	1720	97,3401245	1720	97,3401245	1720	120,8713985	1182	615	52,03045685
26	Gondang	Gondang	2.948	2.243	2809	95,28493894	2809	95,28493894	2809	125,2340615	818	415	50,73349633
27	Jatirejo	Jatirejo	4.671	3.881	4384	93,85570542	4384	93,85570542	4384	112,9605772	1802	904	50,16648169
<b>JUMLAH (KAB/KOTA)</b>			<b>82.591</b>	<b>65.685</b>	<b>71335</b>	<b>86,3713964</b>	<b>71335</b>	<b>86,3713964</b>	<b>71335</b>	<b>108,6016594</b>	<b>30133</b>	<b>12760</b>	<b>42,34560117</b>

Sumber: SIGIZI TERPADU 2023

TABEL 47

**JUMLAH BALITA DITIMBANG MENURUT JENIS KELAMIN, KECAMATAN, DAN PUSKESMAS  
KABUPATEN MOJOKERTO  
TAHUN 2023**

NO	KECAMATAN	PUSKESMAS	BALITA								
			JUMLAH SASARAN BALITA (S)			DITIMBANG					
						JUMLAH (D)			% (D/S)		
			L	P	L+P	L	P	L+P	L	P	L+P
1	2	3	4	5	6	7	8	9	10	11	12
1	Sooko	Sooko	2.512	2.452	4.964			3.814	0,0	0,0	76,8
2	Trowulan	Trowulan	1.500	1.462	2.962			1.836	0,0	0,0	62,0
3	0	Tawang Sari	1.315	1.277	2.592			1.982	0,0	0,0	76,5
4	Puri	Puri	2.794	2.737	5.531			3.870	0,0	0,0	70,0
5	Mojoanyar	Gayaman	1.573	1.498	3.071			2.194	0,0	0,0	71,4
6	Bangsalsari	Bangsalsari	1.704	1.647	3.351			2.023	0,0	0,0	60,4
7	Gedeg	Gedeg	1.367	1.386	2.753			1.991	0,0	0,0	72,3
8	0	Lespadangan	894	911	1.805			1.139	0,0	0,0	63,1
9	Kemlagi	Kemlagi	1.479	1.458	2.937			1.794	0,0	0,0	61,1
10	0	Kedungsari	884	840	1.724			1.009	0,0	0,0	58,5
11	Dawarblandong	Dawarblandong	2.136	2.055	4.191			2.238	0,0	0,0	53,4
12	Jetis	Kupang	2.003	1.940	3.943			3.397	0,0	0,0	86,2
13	0	Jetis	1.305	1.271	2.576			1.660	0,0	0,0	64,4
14	Mojosari	Mojosari	1.682	1.646	3.328			1.556	0,0	0,0	46,8
15	0	Modopuro	1.380	1.350	2.730			1.535	0,0	0,0	56,2
16	Pungging	Pungging	2.052	2.003	4.055			2.759	0,0	0,0	68,0
17	0	Watukenongo	1.021	999	2.020			1.263	0,0	0,0	62,5
18	Ngoro	Ngoro	1.668	1.635	3.303			2.045	0,0	0,0	61,9
19	0	Manduro	1.254	1.199	2.453			1.538	0,0	0,0	62,7
20	Dlanggu	Dlanggu	1.975	1.927	3.902			2.686	0,0	0,0	68,8
21	Kutorejo	Kutorejo	1.188	1.190	2.378			1.990	0,0	0,0	83,7
22	0	Pesanggrahan	1.074	1.059	2.133			1.981	0,0	0,0	92,9
23	Pacet	Pacet	1.165	1.081	2.246			1.229	0,0	0,0	54,7
24	0	Pandan	1.148	1.109	2.257			1.844	0,0	0,0	81,7
25	Trawas	Trawas	898	869	1.767			1.391	0,0	0,0	78,7
26	Gondang	Gondang	1.491	1.457	2.948			2.061	0,0	0,0	69,9
27	Jatirejo	Jatirejo	2.373	2.298	4.671			2.388	0,0	0,0	51,1
<b>JUMLAH (KAB/KOTA)</b>			<b>41.835</b>	<b>40.756</b>	<b>82.591</b>	<b>0</b>	<b>0</b>	<b>55.213</b>	<b>0,0</b>	<b>0,0</b>	<b>66,9</b>

Sumber: EPPGBM 2023

TABEL 48

**STATUS GIZI BALITA BERDASARKAN INDEKS BB/U, TB/U, DAN BB/TB MENURUT KECAMATAN DAN PUSKESMAS  
KABUPATEN MOJOKERTO  
TAHUN 2023**

NO	KECAMATAN	PUSKESMAS	JUMLAH BALITA YANG DITIMBANG	BALITA BERAT BADAN KURANG (BB/U)		JUMLAH BALITA YANG DIUKUR TINGGI BADAN	BALITA PENDEK (TB/U)		JUMLAH BALITA YANG DIUKUR	BALITA GIZI KURANG (BB/TB : < -2 s.d -3 SD)		BALITA GIZI BURUK (BB/TB: < -3 SD)	
				JUMLAH	%		JUMLAH	%		JUMLAH	%	JUMLAH	%
1	2	3	4	5	6	7	8	9	10	11	12	13	14
1	Sooko	Sooko	3.814	100	2,6	3.781	74	2,0	3.790	143	3,8	33	0,9
2	Trowulan	Trowulan	1.836	55	3,0	1.824	33	1,8	1.828	70	3,8	2	0,1
3	0	Tawang Sari	1.982	97	4,9	1.980	17	0,9	1.981	51	2,6	17	0,9
4	Puri	Puri	3.870	27	0,7	3.835	15	0,4	3.864	31	0,8	4	0,1
5	Mojoanyar	Gayaman	2.194	38	1,7	2.180	15	0,7	2.184	28	1,3	0	0,0
6	Bangsai	Bangsai	2.023	2	0,1	1.980	16	0,8	1.986	53	2,7	8	0,4
7	Gedeg	Gedeg	1.991	81	4,1	1.979	43	2,2	1.990	52	2,6	7	0,4
8	0	Lespadangan	1.139	42	3,7	1.135	33	2,9	1.134	51	4,5	3	0,3
9	Kemlagi	Kemlagi	1.794	28	1,6	1.785	40	2,2	1.789	37	2,1	3	0,2
10	0	Kedungsari	1.009	73	7,2	992	20	2,0	999	63	6,3	10	1,0
11	Dawarblandong	Dawarblandong	2.238	151	6,7	2.208	15	0,7	2.228	136	6,1	3	0,1
12	Jetis	Kupang	3.397	29	0,9	3.391	23	0,7	3.392	67	2,0	0	0,0
13	0	Jetis	1.660	67	4,0	1.652	37	2,2	1.652	63	3,8	25	1,5
14	Mojosari	Mojosari	1.556	32	2,1	1.513	15	1,0	1.543	34	2,2	23	1,5
15	0	Modopuro	1.535	23	1,5	1.503	4	0,3	1.528	41	2,7	2	0,1
16	Pungging	Pungging	2.759	97	3,5	2.737	68	2,5	2.740	93	3,4	34	1,2
17	0	Watukonongo	1.263	3	0,2	1.257	6	0,5	1.258	3	0,2	0	0,0
18	Ngoro	Ngoro	2.045	20	1,0	2.040	14	0,7	2.037	39	1,9	1	0,0
19	0	Manduro	1.538	16	1,0	1.538	4	0,3	1.538	49	3,2	1	0,1
20	Dlanggu	Dlanggu	2.686	61	2,3	2.670	56	2,1	2.669	39	1,5	5	0,2
21	Kutorejo	Kutorejo	1.990	32	1,6	1.983	28	1,4	1.987	42	2,1	2	0,1
22	0	Pesanggrahan	1.981	35	1,8	1.975	11	0,6	1.978	53	2,7	0	0,0
23	Pacet	Pacet	1.229	54	4,4	1.223	27	2,2	1.228	67	5,5	2	0,2
24	0	Pandan	1.844	51	2,8	1.843	26	1,4	1.844	32	1,7	1	0,1
25	Trawas	Trawas	1.391	120	8,6	1.385	169	12,2	1.385	62	4,5	13	0,9
26	Gondang	Gondang	2.061	71	3,4	2.061	27	1,3	2.060	67	3,3	0	0,0
27	Jatirejo	Jatirejo	2.388	89	3,7	2.353	4	0,2	2.381	125	5,2	32	1,3
<b>JUMLAH (KAB/KOTA)</b>			<b>55.213</b>	<b>1.494</b>	<b>2,71</b>	<b>54.803</b>	<b>840</b>	<b>1,53</b>	<b>54.993</b>	<b>1.591,0</b>	<b>2,89</b>	<b>231</b>	<b>0,42</b>

Sumber: EPPGBM 2023

TABEL 49

**CAKUPAN PELAYANAN KESEHATAN PESERTA DIDIK SD/MI, SMP/MTS, SMA/MA SERTA USIA PENDIDIKAN DASAR MENURUT KECAMATAN DAN PUSKESMAS  
KABUPATEN MOJOKERTO  
TAHUN 2023**

NO	KECAMATAN	PUSKESMAS	PESERTA DIDIK SEKOLAH									SEKOLAH											
			KELAS 1 SD/MI			KELAS 7 SMP/MTS			KELAS 10 SMA/MA			USIA PENDIDIKAN DASAR (KELAS 1-9)			SD/MI			SMP/MTS			SMA/MA		
			JUMLAH PESERTA DIDIK	MENDAPAT PELAYANAN KESEHATAN	%	JUMLAH PESERTA DIDIK	MENDAPAT PELAYANAN KESEHATAN	%	JUMLAH PESERTA DIDIK	MENDAPAT PELAYANAN KESEHATAN	%	JUMLAH	MENDAPAT PELAYANAN KESEHATAN	%	JUMLAH	MENDAPAT PELAYANAN KESEHATAN	%	JUMLAH	MENDAPAT PELAYANAN KESEHATAN	%	JUMLAH	MENDAPAT PELAYANAN KESEHATAN	%
1	2	3	4	5	6	7	8	9	10	11	12	13	14	15	16	17	18	19	20	21	22	23	24
1	Sooko	Sooko	1.014	1.014	100,0	2.525	2.525	100,0	1.429	1.429	100,0	5.378	5.378	100,0	30	30	100,0	15	15	100,0	12	12	100,0
2	Trowulan	Trowulan	546	546	100,0	2.915	2.915	100,0	438	438	100,0	2.763	2.763	100,0	19	19	100,0	8	8	100,0	5	5	100,0
3	0	Tawang Sari	394	394	100,0	1.662	1.662	100,0	64	64	100,0	1.996	1.996	100,0	15	15	100,0	5	5	100,0	3	3	100,0
4	Puri	Puri	1.088	1.088	100,0	4.710	4.710	100,0	928	928	100,0	4.783	4.783	100,0	37	37	100,0	14	14	100,0	9	9	100,0
5	Mojoanyar	Gayaman	628	628	100,0	3.955	3.955	100,0	690	690	100,0	2.665	2.665	100,0	24	24	100,0	4	4	100,0	3	3	100,0
6	Bangsals	Bangsals	785	785	100,0	3.539	3.539	100,0	613	613	100,0	4.058	4.058	100,0	30	30	100,0	8	8	100,0	5	5	100,0
7	Gedeg	Gedeg	452	452	100,0	2.626	2.626	100,0	424	424	100,0	2.282	2.282	100,0	21	21	100,0	6	6	100,0	4	4	100,0
8	0	Lespadangan	227	227	100,0	1.980	1.980	100,0	0	0	0,0	1.288	1.288	100,0	13	13	100,0	4	4	100,0	0	0	#DIV/0!
9	Kemlagi	Kemlagi	573	573	100,0	3.390	3.390	100,0	134	134	100,0	1.922	1.922	100,0	22	22	100,0	4	4	100,0	3	3	100,0
10	0	Kedungsari	346	346	100,0	1.838	1.838	100,0	856	856	100,0	1.897	1.897	100,0	14	14	100,0	5	5	100,0	4	4	100,0
11	Dawarblandong	Dawarblandong	685	685	100,0	7.370	7.370	100,0	701	701	100,0	3.165	3.165	100,0	37	37	100,0	11	11	100,0	7	7	100,0
12	Jetis	Kupang	707	707	100,0	2.465	2.465	100,0	227	227	100,0	3.760	3.760	100,0	25	25	100,0	10	10	100,0	7	7	100,0
14	0	Jetis	412	412	100,0	3.925	3.925	100,0	541	541	100,0	1.579	1.579	100,0	24	24	100,0	5	5	100,0	2	2	100,0
15	Mojosari	Mojosari	964	964	100,0	2.971	2.971	100,0	2.152	2.152	100,0	4.294	4.294	100,0	24	24	100,0	13	13	100,0	18	18	100,0
15	0	Modopuro	514	514	100,0	2.700	2.700	100,0	69	69	100,0	2.528	2.528	100,0	18	18	100,0	6	6	100,0	3	3	100,0
16	Pungging	Pungging	605	605	100,0	3.342	3.342	100,0	1.407	1.407	100,0	3.666	3.666	100,0	23	23	100,0	12	12	100,0	12	12	100,0
17	0	Watukonongo	248	248	100,0	2.805	2.805	100,0	80	80	100,0	1.951	1.951	100,0	14	14	100,0	2	2	100,0	1	1	100,0
18	Ngoro	Ngoro	833	833	100,0	3.248	3.248	100,0	503	503	100,0	3.577	3.577	100,0	30	30	100,0	9	9	100,0	7	7	100,0
19	0	Manduro	415	415	100,0	1.798	1.798	100,0	50	50	100,0	1.948	1.948	100,0	15	15	100,0	6	6	100,0	2	2	100,0
20	Dlanggu	Dlanggu	709	709	100,0	2.728	2.728	100,0	539	539	100,0	2.782	2.782	100,0	34	34	100,0	6	6	100,0	3	3	100,0
21	Kutorejo	Kutorejo	366	366	100,0	3.221	3.221	100,0	446	446	100,0	2.641	2.641	100,0	21	21	100,0	6	6	100,0	3	3	100,0
22	0	Pesanggrahan	466	466	100,0	1.905	1.905	100,0	385	385	100,0	1.865	1.865	100,0	21	21	100,0	9	9	100,0	3	3	100,0
23	Pacet	Pacet	516	516	100,0	3.162	3.162	100,0	243	243	100,0	3.052	3.052	100,0	19	19	100,0	8	8	100,0	5	5	100,0
24	0	Pandan	417	417	100,0	1.603	1.603	100,0	1.695	1.695	100,0	2.764	2.764	100,0	18	18	100,0	7	7	100,0	7	7	100,0
25	Trawas	Trawas	395	395	100,0	2.488	2.488	100,0	256	256	100,0	1.891	1.891	100,0	19	19	100,0	5	5	100,0	5	5	100,0
26	Gondang	Gondang	521	521	100,0	3.300	3.300	100,0	726	726	100,0	2.832	2.832	100,0	24	24	100,0	7	7	100,0	7	7	100,0
27	Jatirejo	Jatirejo	721	721	100,0	2.598	2.598	100,0	1.134	1.134	100,0	3.981	3.981	100,0	33	33	100,0	10	10	100,0	7	7	100,0
<b>JUMLAH (KAB/KOTA)</b>			<b>16.282</b>	<b>16.282</b>	<b>100,0</b>	<b>15.422</b>	<b>15.422</b>	<b>100,0</b>	<b>16.600</b>	<b>16.600</b>	<b>100,0</b>	<b>141.669</b>	<b>141.669</b>	<b>100,0</b>	<b>624</b>	<b>624</b>	<b>100,0</b>	<b>205</b>	<b>205</b>	<b>100,0</b>	<b>147</b>	<b>147</b>	<b>100,0</b>

Sumber: Bidang Keasmas



TABEL 50

**PELAYANAN KESEHATAN GIGI DAN MULUT MENURUT KECAMATAN DAN PUSKESMAS  
KABUPATEN MOJOKERTO  
TAHUN 2023**

NO	KECAMATAN	PUSKESMAS	PELAYANAN KESEHATAN GIGI DAN MULUT						
			TUMPATAN GIGI TETAP	PENCABUTAN GIGI TETAP	JUMLAH KUNJUNGAN	RASIO TUMPATAN/ PENCABUTAN	JUMLAH KASUS GIGI	JUMLAH KASUS DIRUJUK	% KASUS DIRUJUK
1	2	3	4	5	6	7	8	9	10
1	Sooko	Sooko	563	347		1,6	5.538	182	0,0
	Trowulan	Trowulan	139	77			1.790	75	
2	0	Tawang Sari	195	79		2,5	1.413	32	0,0
3	Puri	Puri	250	189		1,3	3.636	143	0,0
4	Mojoanyar	Gayaman	206	60		3,4	1.417	0	0,0
5	Bangsals	Bangsals	375	87		4,3	2.824	74	0,0
6	Gedeg	Gedeg	205	92		2,2	2.556	173	0,1
7	0	Lespadangan	87	18		4,8	1.395	15	0,0
8	Kemlagi	Kemlagi	66	59		1,1	1.611	77	0,0
9	0	Kedungsari	122	118		1,0	1.527	125	0,1
10	Dawarblandong	Dawarblandong	93	203		0,5	3.179	188	0,1
11	Jetis	Kupang	159	119		1,3	1.588	31	0,0
12	0	Jetis	194	217		0,9	2.375	7	0,0
	Mojosari	Mojosari	146	51			2.100	83	
13	0	Modopuro	118	207		0,6	2.783	29	0,0
14	Pungging	Pungging	186	93		2,0	2.130	36	0,0
15	0	Watukenongo	47	15		3,1	613	8	0,0
16	Ngoro	Ngoro	191	52		3,7	1.581	17	0,0
17	0	Manduro	230	38		6,1	1.760	34	0,0
18	Dlanggu	Dlanggu	120	67		1,8	2.494	75	0,0
19	Kutorejo	Kutorejo	158	37		4,3	1.643	129	0,1
20	0	Pesanggrahan	380	130		2,9	1.507	69	0,0
	Pacet	Pacet	176	99			1.874	66	
21	0	Pandan	132	14		9,4	1.188	83	0,1
22	Trawas	Trawas	504	133		3,8	3.485	48	0,0
23	Gondang	Gondang	125	16		7,8	2.200	66	0,0
24	Jatirejo	Jatirejo	183	33		5,5	1.319	68	0,1
<b>JUMLAH (KAB/ KOTA)</b>			<b>5.350</b>	<b>2.650</b>	<b>0</b>	<b>2,0</b>	<b>57.526</b>	<b>1.933</b>	<b>0,03</b>

Sumber: Bidang P2P

Keterangan: pelayanan kesehatan gigi meliputi seluruh fasilitas pelayanan kesehatan di wilayah kerja puskesmas

TABEL 51

**PELAYANAN KESEHATAN GIGI DAN MULUT PADA ANAK SD DAN SETINGKAT MENURUT JENIS KELAMIN, KECAMATAN, DAN PUSKESMAS  
KABUPATEN MOJOKERTO  
TAHUN 2023**

NO	KECAMATAN	PUSKESMAS	UPAYA KESEHATAN GIGI SEKOLAH (UKGS)																							
			JUMLAH SD/MI	JUMLAH SD/MI DGN SIKAT GIGI MASSAL	%	JUMLAH SD/MI MENDAPAT YAN. GIGI	%	JUMLAH MURID SD/MI			MURID SD/MI DIPERIKSA						MURID SD/MI PERLU PERAWATAN			MURID SD/MI MENDAPAT PERAWATAN						
								L	P	L + P	L	%	P	%	L + P	%	L	P	L + P	L	%	P	%	L + P	%	
1	2	3	4	5	6	7	8	9	10	11	12	13	14	15	16	17	18	19	20	21	22	23	24	25	26	
1	Soko	Soko	31	39	125,8	39	125,8	3.271	3.128	6.399	99	3,0	31	1,0	130	2,0	137	149	286	137	100,0	149	100,0	286	100,0	
2	Trowulan	Trowulan	19	16	84,2	16					0		127				0	0	0	0		0				
3	0	Tawang Sari	14	9	64,3	9	64,3	129	106	235	104	80,6	0	0,0	104	44,3	0	0	0	#DIV/0!	0	#DIV/0!	0	#DIV/0!		
4	Puri	Puri	37	37	100,0	37	100,0	3.591	3.314	6.905	767	21,4	92	2,8	859	12,4	292	278	570	168	57,5	219	78,8	387	67,9	
5	Mojoanyar	Gayaman	24	26	108,3	26	108,3	1.893	1.930	3.823	2.318	122,5	779	40,4	3.097	81,0	410	410	820	170	7,3	245	100,0	415	100,0	
6	Bangsals	Bangsals	32	157	490,6	157	490,6	2.629	2.454	5.083	4.451	169,3	2.373	96,7	6.824	134,3	1.960	1.586	3.546	1.960	100,0	1.586	100,0	3.546	100,0	
7	Gedeg	Gedeg	22	0	0,0	22	100,0	1.615	1.380	2.995	1.615	100,0	3.954	286,5	5.569	185,9	37	49	86	37	100,0	49	100,0	86	100,0	
8	0	Lespadangan	13	13	100,0	13	100,0	900,0	840	800	1.640	929	110,6	1.380	172,5	2.309	140,8	119	146	265	109	91,6	110	75,3	219	82,6
9	Kemlagi	Kemlagi	22	22	100,0	22	100,0	409,1	1.633	1.612	3.245	87	5,3	927	57,5	1.014	31,2	105	165	270	105	100,0	165	100,0	270	100,0
10	0	Kedungsari	14	0	0,0	14	100,0	1.003	1.063	2.066	926	92,3	146	13,7	1.072	51,9	448	412	860	210	46,9	245	59,5	455	52,9	
11	Dawarblandong	Dawarblandong	37	45	121,6	45	121,6	2.053	1.916	3.969	512	24,9	948	49,5	1.460	36,8	233	258	491	179	76,8	212	82,2	391	79,6	
12	Jetis	Kupang	27	3	11,1	13	48,1	1.999	1.868	3.867	300	15,0	480	25,7	780	20,2	51	37	88	51	100,0	37	100,0	88	100,0	
13	0	Jetis	20	12	60,0	30	150,0	1.368	1.211	2.579	506	37,0	259	21,4	765	29,7	294	343	637	157	53,4	193	56,3	350	54,9	
14	Mojosari	Mojosari	25	0	0,0	4		3.061	2.948		566		460				81	99		116		154				
15	0	Modopuro	16	33	206,3	49	306,3	1.754	1.580	3.334	2.093	119,3	505	32,0	2.598	77,9	146	155	301	146	100,0	155	100,0	301	100,0	
16	Pungging	Pungging	23	16	8,7	16	69,6	2.055	1.855	3.910	364	17,7	1.907	102,8	2.271	58,1	167	300	467	144	86,2	291	97,0	435	93,1	
17	0	Watukonongo	14	1	7,1	29	207,1	893	817	1.710	870	97,4	438	53,6	1.308	76,5	49	50	99	49	100,0	50	100,0	99	100,0	
18	Ngoro	Ngoro	30	2	6,7	6	20,0	2.541	2.368	4.909	1.945	76,5	854	36,1	2.799	57,0	956	933	1.889	498	52,1	482	51,7	980	51,9	
19	0	Manduro	16	0	0,0	0	0,0			0	0	#DIV/0!	1.906	#DIV/0!	1.906	#DIV/0!	0	0	0	0	#DIV/0!	0	#DIV/0!	0	#DIV/0!	
20	Dlanggu	Dlanggu	26	0	0,0	0	0,0	2.557	2.770	5.327	0	0,0	0	0,0	0	0,0	11	15	26	0	0,0	0	0,0	0	0,0	
21	Kutorejo	Kutorejo	21	5	23,8	233	1109,5	1.387	1.227	2.614	115	8,3	0	0,0	115	4,4	115	143	258	111	96,5	131	91,6	242	93,8	
22	0	Pesanggrahan	19	19	90,5	21	100,0	1.443	1.404	2.847	1.404	97,3	143	10,2	1.547	54,3	492	441	933	204	41,5	208	47,2	412	44,2	
23	Pacet	Pacet	19	13	68,4	22	116,3	2.059	1.845		1.989		1.399				102	122		72		79				
24	0	Pandan	18	4	22,2	91	505,6	1.255	1.192	2.447	104	8,3	2.087	175,1	2.191	89,5	91	70	161	64	70,3	103	147,1	167	103,7	
25	Trawas	Trawas	20	0	0,0	81	405,0	1.252	1.234	2.486	54	4,3	128	10,4	182	7,3	41	93	134	41	100,0	93	100,0	134	100,0	
26	Gondang	Gondang	24	24	100,0	24	100,0	1.689	1.651	3.340	849	50,3	132	8,0	981	29,4	466	355	821	206	44,2	184	51,8	390	47,5	
27	Jatirejo	Jatirejo	33	0	0,0	0	0,0	2.227	2.201	4.428	0	0,0	798	36,3	798	18,0	0	0	0	0	0,0	0	0,0	0	0,0	
<b>JUMLAH (KAB/ KOTA)</b>			<b>618</b>	<b>482</b>	<b>78,0</b>	<b>1.209</b>	<b>195,6</b>	<b>46.197</b>	<b>43.874</b>	<b>80.158</b>	<b>22.967</b>	<b>49,7</b>	<b>0</b>	<b>0,0</b>	<b>40.679</b>	<b>50,7</b>	<b>6.803</b>	<b>6.609</b>	<b>13.008</b>	<b>4.934</b>	<b>72,5</b>	<b>5.140</b>	<b>77,8</b>	<b>9.653</b>	<b>74,2</b>	

Sumber: Bidang P2P

TABEL 52

**PELAYANAN KESEHATAN USIA PRODUKTIF MENURUT JENIS KELAMIN, KECAMATAN, DAN PUSKESMAS  
KABUPATEN MOJOKERTO  
TAHUN 2023**

NO	KECAMATAN	PUSKESMAS	PENDUDUK USIA 15-59 TAHUN														
			JUMLAH			MENDAPAT PELAYANAN SKRINING KESEHATAN SESUAI STANDAR						BERISIKO					
						LAKI-LAKI		PEREMPUAN		LAKI-LAKI + PEREMPUAN		LAKI-LAKI		PEREMPUAN		LAKI-LAKI + PEREMPUAN	
			LAKI-LAKI	PEREMPUAN	LAKI-LAKI + PEREMPUAN	JUMLAH	%	JUMLAH	%	JUMLAH	%	JUMLAH	%	JUMLAH	%	JUMLAH	%
1	2	3	4	5	6	7	8	9	10	11	12	13	14	15	16	17	18
1	Sooko	Sooko	23.067	22.216	45.283	23.059	100,0	22.208	100,0	45.267	100,0	0	0,0	0	0,0	0	0,0
2	Trowulan	Trowulan	13.365	13.501	26.866	9.583	71,7	17.274	127,9	26.857	100,0	190	2,0	356	2,1	546	2,0
3	0	Tawang Sari	10.819	10.595	21.414	8.963	82,8	12.460	117,6	21.423	100,0	184	2,1	368	3,0	552	2,6
4	Puri	Puri	23.156	23.941	47.097	22.429	96,9	24.684	103,1	47.113	100,0	92	0,4	143	0,6	235	0,5
5	Mojoanyar	Gayaman	14.135	18.473	32.608	12.575	89,0	22.091	119,6	34.666	106,3	306	2,4	401	1,8	707	2,0
6	Bangsals	Bangsals	17.788	17.612	35.400	17.439	98,0	18.694	106,1	36.133	102,1	212	1,2	382	2,0	594	1,6
7	Gedeg	Gedeg	13.512	13.412	26.924	13.560	100,4	13.360	99,6	26.920	100,0	144	1,1	226	1,7	370	1,4
8	0	Lespadangan	7.782	7.512	15.294	7.411	95,2	8.163	108,7	15.574	101,8	216	2,9	257	3,1	473	3,0
9	Kemlagi	Kemlagi	12.896	12.631	25.527	8.785	68,1	16.374	129,6	25.159	98,6	237	2,7	454	2,8	691	2,7
10	0	Kedungsari	8.855	8.687	17.542	8.172	92,3	9.537	109,8	17.709	101,0	181	2,2	331	3,5	512	2,9
11	Dawarblandong	Dawarblandong	18.001	19.659	37.660	15.245	84,7	22.817	116,1	38.062	101,1	0	0,0	0	0,0	0	0,0
12	Jetis	Kupang	18.415	17.159	35.574	16.649	90,4	19.134	111,5	35.783	100,6	10	0,1	15	0,1	25	0,1
13	0	Jetis	10.327	9.672	19.999	8.223	79,6	11.785	121,8	20.008	100,0	159	1,9	208	1,8	367	1,8
14	Mojosari	Mojosari	16.286	15.486	31.772	15.834	97,2	16.710	107,9	32.544	102,4	173	1,1	212	1,3	385	1,2
15	0	Modopuro	11.542	12.449	23.991	12.011	104,1	12.180	97,8	24.191	100,8	0	0,0	0	0,0	0	0,0
16	Pungging	Pungging	16.630	16.545	33.175	13.006	78,2	18.074	109,2	31.080	93,7	178	1,4	295	1,6	473	1,5
17	0	Watukonongo	8.721	9.087	17.808	5.996	68,8	11.826	130,1	17.822	100,1	345	5,8	448	3,8	793	4,4
18	Ngoro	Ngoro	16.594	16.606	33.200	17.557	105,8	18.151	109,3	35.708	107,6	525	3,0	935	5,2	1.460	4,1
19	0	Manduro	10.747	10.523	21.270	10.959	102,0	11.064	105,1	22.023	103,5	118	1,1	172	1,6	290	1,3
20	Dlanggu	Dlanggu	18.094	18.173	36.267	16.293	90,0	19.919	109,6	36.212	99,8	68	0,4	120	0,6	188	0,5
21	Kutorejo	Kutorejo	11.180	11.021	22.201	10.569	94,5	11.808	107,1	22.377	100,8	368	3,5	533	4,5	901	4,0
22	0	Pesanggrahan	11.962	11.373	23.335	10.797	90,3	12.529	110,2	23.326	100,0	0	0,0	0	0,0	0	0,0
23	Pacet	Pacet	12.119	11.832	23.951	11.491	94,8	12.459	105,3	23.950	100,0	0	0,0	0	0,0	0	0,0
24	0	Pandan	8.414	8.325	16.739	8.191	97,3	8.556	102,8	16.747	100,0	0	0,0	0	0,0	0	0,0
25	Trawas	Trawas	10.939	10.304	21.243	8.792	80,4	12.415	120,5	21.207	99,8	0	0,0	0	0,0	0	0,0
26	Gondang	Gondang	15.667	15.070	30.737	15.271	97,5	15.247	101,2	30.518	99,3	0	0,0	0	0,0	0	0,0
27	Jatirejo	Jatirejo	15.810	15.190	31.000	14.801	93,6	16.199	106,6	31.000	100,0	0	0,0	0	0,0	0	0,0
<b>JUMLAH (KAB/KOTA)</b>			<b>376.823</b>	<b>377.054</b>	<b>753.877</b>	<b>343.661</b>	<b>91,2</b>	<b>415.718</b>	<b>110,3</b>	<b>759.379</b>	<b>100,7</b>	<b>3.706</b>	<b>1,1</b>	<b>5.856</b>	<b>1,4</b>	<b>9.562</b>	<b>1,3</b>

Sumber: SIPPTIMEWA

TABEL 53

**CALON PENGANTIN (CATIN) MENDAPATKAN LAYANAN KESEHATAN MENURUT JENIS KELAMIN, KECAMATAN, DAN PUSKESMAS  
KABUPATEN MOJOKERTO  
TAHUN 2023**

NO	KECAMATAN	PUSKESMAS	JUMLAH CATIN TERDAFTAR DI KUA ATAU LEMBAGA AGAMA LAINNYA			CATIN MENDAPATKAN LAYANAN KESEHATAN						CATIN PEREMPUAN ANEMIA		CATIN PEREMPUAN GIZI KURANG	
			LAKI-LAKI	PEREMPUAN	LAKI-LAKI + PEREMPUAN	LAKI-LAKI		PEREMPUAN		LAKI-LAKI + PEREMPUAN		JUMLAH	%	JUMLAH	%
						JUMLAH	%	JUMLAH	%	JUMLAH	%				
1	2	3	4	5	6	7	8	9	10	11	12	15	16	15	16
1	Sooko	Sooko	512	512	1.024	473	92,4	473	92,4	946	92,4	10	2,1	58	12,3
2	Trowulan	Trowulan	300	299	599	270	90,0	279	93,3	549	91,7	26	9,3	42	15,1
3	0	Tawang Sari	168	168	336	79	47,0	79	47,0	158	47,0	5	6,3	6	7,6
4	Puri	Puri	523	523	1.046	450	86,0	450	86,0	900	86,0	9	2,0	41	9,1
5	Mojoanyar	Gayaman	118	118	236	105	89,0	109	92,4	214	90,7	4	3,7	0	0,0
6	Bangsals	Bangsals	437	437	874	437	100,0	437	100,0	874	100,0	0	0,0	0	0,0
7	Gedeg	Gedeg	273	273	546	98	35,9	231	84,6	329	60,3	21	9,1	49	21,2
8	0	Lespadangan	145	145	290	145	100,0	145	100,0	290	100,0	11	7,6	12	8,3
9	Kemlagi	Kemlagi	181	181	362	181	100,0	181	100,0	362	100,0	0	0,0	0	0,0
10	0	Kedungsari	86	86	172	86	100,0	86	100,0	172	100,0	1	1,2	2	2,3
11	Dawarblandong	Dawarblandong	197	199	396	163	82,7	194	97,5	357	90,2	0	0,0	56	28,9
12	Jetis	Kupang	361	361	722	269	74,5	269	74,5	538	74,5	0	0,0	0	0,0
13	0	Jetis	157	157	314	107	68,2	157	100,0	264	84,1	0	0,0	1	0,6
14	Mojosari	Mojosari	205	204	409	140	68,3	183	89,7	323	79,0	0	0,0	0	0,0
15	0	Modopuro	182	182	364	182	100,0	182	100,0	364	100,0	15	8,2	43	23,6
16	Pungging	Pungging	340	340	680	190	55,9	370	108,8	560	82,4	51	13,8	54	14,6
17	0	Watukonongo	136	136	272	136	100,0	136	100,0	272	100,0	22	16,2	16	11,8
18	Ngoro	Ngoro	355	355	710	209	58,9	256	72,1	465	65,5	20	7,8	20	7,8
19	0	Manduro	229	229	458	61	26,6	145	63,3	206	45,0	7	4,8	11	7,6
20	Dlanggu	Dlanggu	229	229	458	161	70,3	161	70,3	322	70,3	7	4,3	8	5,0
21	Kutorejo	Kutorejo	258	258	516	258	100,0	258	100,0	516	100,0	20	7,8	20	7,8
22	0	Pesanggrahan	198	198	396	165	83,3	198	100,0	363	91,7	1	0,5	1	0,5
23	Pacet	Pacet	158	158	316	158	100,0	158	100,0	316	100,0	18	11,4	31	19,6
24	0	Pandan	96	96	192	93	96,9	99	103,1	192	100,0	1	1,0	1	1,0
25	Trawas	Trawas	340	340	680	219	64,4	260	76,5	479	70,4	7	2,7	20	7,7
26	Gondang	Gondang	345	345	690	305	88,4	322	93,3	627	90,9	0	0,0	4	1,2
27	Jatirejo	Jatirejo	343	343	686	123	35,9	343	100,0	466	67,9	0	0,0	51	14,9
<b>JUMLAH (KAB/KOTA)</b>			<b>6.872</b>	<b>6.872</b>	<b>13.744</b>	<b>5.263</b>	<b>76,6</b>	<b>6.161</b>	<b>89,7</b>	<b>11.424</b>	<b>83,1</b>	<b>256</b>	<b>4,2</b>	<b>547</b>	<b>8,9</b>

Sumber: Bidang Kesmas

TABEL 54

**CAKUPAN PELAYANAN KESEHATAN USIA LANJUT MENURUT JENIS KELAMIN, KECAMATAN, DAN PUSKESMAS  
KABUPATEN MOJOKERTO  
TAHUN 2023**

NO	KECAMATAN	PUSKESMAS	USIA LANJUT (60TAHUN+)								
			JUMLAH			MENDAPAT SKRINING KESEHATAN SESUAI STANDAR					
			L	P	L+P	L	%	P	%	L+P	%
1	2	3	4	5	6	7	8	9	10	11	12
1	Sooko	Sooko	2.141	2.525	4.666	2.141	100,0	2.525	100,0	4.666	100,0
2	Trowulan	Trowulan	2.254	2.915	5.169	2.254	100,0	2.915	100,0	5.169	100,0
3	0	Tawang Sari	1.589	1.662	3.251	1.589	100,0	1.662	100,0	3.251	100,0
4	Puri	Puri	3.744	4.710	8.454	3.744	100,0	4.710	100,0	8.454	100,0
5	Mojoanyar	Gayaman	3.351	3.955	7.306	3.351	100,0	3.955	100,0	7.306	100,0
6	Bangsals	Bangsals	3.937	3.539	7.476	3.937	100,0	3.539	100,0	7.476	100,0
7	Gedeg	Gedeg	2.326	2.626	4.952	2.326	100,0	2.626	100,0	4.952	100,0
8	0	Lespadangan	1.356	1.980	3.336	1.356	100,0	1.980	100,0	3.336	100,0
9	Kemlagi	Kemlagi	3.017	3.390	6.407	3.017	100,0	3.390	100,0	6.407	100,0
10	0	Kedungsari	1.960	1.838	3.798	1.960	100,0	1.838	100,0	3.798	100,0
11	Dawarblandong	Dawarblandong	6.932	7.370	14.302	6.932	100,0	7.370	100,0	14.302	100,0
12	Jetis	Kupang	3.756	2.465	6.221	3.756	100,0	2.465	100,0	6.221	100,0
13	0	Jetis	3.758	3.925	7.683	3.758	100,0	3.925	100,0	7.683	100,0
14	Mojosari	Mojosari	3.985	2.971	6.956	3.985	100,0	2.971	100,0	6.956	100,0
15	0	Modopuro	2.437	2.700	5.137	2.437	100,0	2.700	100,0	5.137	100,0
16	Pungging	Pungging	2.989	3.342	6.331	2.989	100,0	3.342	100,0	6.331	100,0
17	0	Watukenongo	2.493	2.805	5.298	2.493	100,0	2.805	100,0	5.298	100,0
18	Ngoro	Ngoro	2.963	3.248	6.211	2.963	100,0	3.248	100,0	6.211	100,0
19	0	Manduro	1.548	1.798	3.346	1.548	100,0	1.798	100,0	3.346	100,0
20	Dlanggu	Dlanggu	2.645	2.728	5.373	2.645	100,0	2.728	100,0	5.373	100,0
21	Kutorejo	Kutorejo	3.989	3.221	7.210	3.989	100,0	3.221	100,0	7.210	100,0
22	0	Pesangrahan	2.691	1.905	4.596	2.691	100,0	1.905	100,0	4.596	100,0
23	Pacet	Pacet	2.816	3.162	5.978	2.816	100,0	3.162	100,0	5.978	100,0
24	0	Pandan	1.572	1.603	3.175	1.572	100,0	1.603	100,0	3.175	100,0
25	Trawas	Trawas	2.735	2.488	5.223	2.735	100,0	2.488	100,0	5.223	100,0
26	Gondang	Gondang	3.314	3.300	6.614	3.314	100,0	3.300	100,0	6.614	100,0
27	Jatirejo	Jatirejo	2.454	2.598	5.052	2.454	100,0	2.598	100,0	5.052	100,0
<b>JUMLAH (KAB/KOTA)</b>			<b>78.752</b>	<b>80.769</b>	<b>159.521</b>	<b>78.752</b>	<b>2.700</b>	<b>80.769</b>	<b>2.700</b>	<b>159.521</b>	<b>2.700</b>

Sumber: Bidang Kesmas

TABEL 55

**PUSKESMAS YANG MELAKSANAKAN KEGIATAN PELAYANAN KESEHATAN KELUARGA  
KABUPATEN MOJOKERTO  
TAHUN 2023**

NO	KECAMATAN	PUSKESMAS	PUSKESMAS									
			MELAKSANAKAN KELAS IBU HAMIL	MELAKSANAKAN ORIENTASI P4K	MELAKSANAKAN KELAS IBU BALITA	MELAKSANAKAN KELAS SDIDTK	MELAKSANAKAN MTBS	MELAKSANAKAN KEGIATAN KESEHATAN REMAJA	MELAKSANAKAN PENJARINGAN KESEHATAN KELAS 1	MELAKSANAKAN PENJARINGAN KESEHATAN KELAS 7	MELAKSANAKAN PENJARINGAN KESEHATAN KELAS 10	MELAKSANAKAN PENJARINGAN KESEHATAN KELAS 1, 7, 10
1	2	3	4	5	6	7	8	9	10	11	12	13
1	Sooko	Sooko	v	v	v	v	v	v	v	v	v	v
2	Trowulan	Trowulan	v	v	v	v	v	v	v	v	v	v
3	0	Tawang Sari	v	v	v	v	v	v	v	v	v	v
4	Puri	Puri	v	v	v	v	v	v	v	v	v	v
5	Mojoanyar	Gayaman	v	v	v	v	v	v	v	v	v	v
6	Bangsals	Bangsals	v	v	v	v	v	v	v	v	v	v
7	Gedeg	Gedeg	v	v	v	v	v	v	v	v	v	v
8	0	Lespadangan	v	v	v	v	v	v	v	v	v	v
9	Kemlagi	Kemlagi	v	v	v	v	v	v	v	v	v	v
10	0	Kedungsari	v	v	v	v	v	v	v	v	v	v
11	Dawarblandong	Dawarblandong	v	v	v	v	v	v	v	v	v	v
12	Jetis	Kupang	v	v	v	v	v	v	v	v	v	v
13	0	Jetis	v	v	v	v	v	v	v	v	v	v
14	Mojosari	Mojosari	v	v	v	v	v	v	v	v	v	v
15	0	Modopuro	v	v	v	v	v	v	v	v	v	v
16	Pungging	Pungging	v	v	v	v	v	v	v	v	v	v
17	0	Watukenongo	v	v	v	v	v	v	v	v	v	v
18	Ngoro	Ngoro	v	v	v	v	v	v	v	v	v	v
19	0	Manduro	v	v	v	v	v	v	v	v	v	v
20	Dlanggu	Dlanggu	v	v	v	v	v	v	v	v	v	v
21	Kutorejo	Kutorejo	v	v	v	v	v	v	v	v	v	v
22	0	Pesanggrahan	v	v	v	v	v	v	v	v	v	v
23	Pacet	Pacet	v	v	v	v	v	v	v	v	v	v
24	0	Pandan	v	v	v	v	v	v	v	v	v	v
25	Trawas	Trawas	v	v	v	v	v	v	v	v	v	v
26	Gondang	Gondang	v	v	v	v	v	v	v	v	v	v
27	Jatirejo	Jatirejo	v	v	v	v	v	v	v	v	v	v
<b>JUMLAH (KAB/KOTA)</b>			<b>27</b>	<b>27</b>	<b>27</b>	<b>27</b>	<b>27</b>	<b>27</b>	<b>27</b>	<b>27</b>	<b>27</b>	<b>27</b>
<b>PERSENTASE</b>			<b>100,0</b>	<b>100,0</b>	<b>100,0</b>	<b>100,0</b>	<b>100,0</b>	<b>100,0</b>	<b>100,0</b>	<b>100,0</b>	<b>100,0</b>	<b>100,0</b>

Sumber: Bidang Kesmas  
catatan: diisi dengan tanda "v"

TABEL 56

**JUMLAH TERDUGA TUBERKULOSIS, KASUS TUBERKULOSIS, KASUS TUBERKULOSIS ANAK,  
MENURUT JENIS KELAMIN, KECAMATAN, DAN PUSKESMAS  
KABUPATEN MOJOKERTO  
TAHUN 2023**

NO	KECAMATAN	PUSKESMAS	JUMLAH TERDUGA TUBERKULOSIS YANG MENDAPATKAN PELAYANAN SESUAI STANDAR	JUMLAH SEMUA KASUS TUBERKULOSIS						KASUS TUBERKULOSIS ANAK 0-14 TAHUN
				LAKI-LAKI		PEREMPUAN		LAKI-LAKI + PEREMPUAN		
				JUMLAH	%	JUMLAH	%			
1	2	3	4	5	6	7	8	9	10	
1	Sooko	Sooko	644	143	61,4	90	38,6	233	28	
2	Trowulan	Trowulan	432	37	54,4	31	45,6	68	4	
3	0	Tawangsari	276	36	75,0	12	25,0	48	1	
4	Puri	Puri	1.012	64	58,7	45	41,3	109	14	
5	Mojoanyar	Gayaman	527	39	51,3	37	48,7	76	3	
6	Bangsals	Bangsals	747	43	51,2	41	48,8	84	7	
7	Gedeg	Gedeg	272	104	64,6	57	35,4	161	5	
8	0	Lespadangan	131	7	43,8	9	56,3	16	1	
9	Kemlagi	Kemlagi	326	33	60,0	22	40,0	55	2	
10	0	Kedungsari	89	14	48,3	15	51,7	29	2	
11	Dawarblandong	Dawarblandong	594	63	50,8	61	49,2	124	9	
12	Jetis	Kupang	507	57	64,0	32	36,0	89	3	
13	0	Jetis	320	20	60,6	13	39,4	33	5	
14	Mojosari	Mojosari	369	103	49,8	104	50,2	207	62	
15	0	Modopuro	408	43	53,1	38	46,9	81	5	
16	Pungging	Pungging	545	26	51,0	25	49,0	51	1	
17	0	Watukenongo	243	21	58,3	15	41,7	36	1	
18	Ngoro	Ngoro	325	64	47,1	72	52,9	136	4	
19	0	Manduro	163	21	65,6	11	34,4	32	0	
20	Dlanggu	Dlanggu	477	31	52,5	28	47,5	59	1	
21	Kutorejo	Kutorejo	103	33	55,9	26	44,1	59	1	
22	0	Pesanggrahan	385	13	48,1	14	51,9	27	1	
23	Pacet	Pacet	302	16	45,7	19	54,3	35	3	
24	0	Pandan	105	9	40,9	13	59,1	22	1	
25	Trawas	Trawas	407	17	60,7	11	39,3	28	2	
26	Gondang	Gondang	453	32	52,5	29	47,5	61	1	
27	Jatirejo	Jatirejo	271	23	56,1	18	43,9	41	4	
<b>JUMLAH (KAB/KOTA)</b>			<b>10.433</b>	<b>1.112</b>	<b>55,6</b>	<b>888</b>	<b>44,4</b>	<b>2.000</b>	<b>171</b>	
<b>JUMLAH TERDUGA TUBERKULOSIS</b>			<b>10.433</b>							
<b>% ORANG TERDUGA TUBERKULOSIS (TBC) MENDAPATKAN PELAYANAN TUBERKULOSIS SESUAI STANDAR</b>						<b>100,0</b>				
<b>PERKIRAAN INSIDEN TUBERKULOSIS (DALAM ABSOLUT)</b>							<b>2.147</b>			
<b>CAKUPAN PENEMUAN KASUS TUBERKULOSIS (%)</b>							<b>93,2</b>			
<b>CAKUPAN PENEMUAN KASUS TUBERKULOSIS ANAK (%)</b>								<b>96,0</b>		

Sumber: SITB

Keterangan: Jumlah pasien adalah seluruh pasien tuberkulosis yang ada di wilayah kerja puskesmas tersebut termasuk pasien yang ditemukan di RS, BBKPM/BPKPM/BP4, Lembaga Pemasyarakatan, Rumah Tahanan, Dokter Praktek Mandiri, Klinik dll



TABEL 57

**ANGKA KESEMBUHAN DAN PENGOBATAN LENGKAP SERTA KEBERHASILAN PENGOBATAN TUBERKULOSIS MENURUT JENIS KELAMIN, KECAMATAN, DAN PUSKESMAS  
KABUPATEN MOJOKERTO  
TAHUN 2023**

NO	KECAMATAN	PUSKESMAS	JUMLAH KASUS TUBERKULOSIS PARU TERKONFIRMASI BAKTERIOLOGIS YANG DITEMUKAN DAN DIobati <sup>1)</sup>			JUMLAH SEMUA KASUS TUBERKULOSIS YANG DITEMUKAN DAN DIobati <sup>1)</sup>			ANGKA KESEMBUHAN (CURE RATE) TUBERKULOSIS PARU TERKONFIRMASI BAKTERIOLOGIS						ANGKA PENGOBATAN LENGKAP (COMPLETE RATE) SEMUA KASUS TUBERKULOSIS						ANGKA KEBERHASILAN PENGOBATAN (SUCCESS RATE/SR) SEMUA KASUS TUBERKULOSIS						JUMLAH KEMATIAN SELAMA PENGOBATAN TUBERKULOSIS	
			L	P	L + P	L	P	L + P	LAKI-LAKI		PEREMPUAN		LAKI-LAKI + PEREMPUAN		LAKI-LAKI		PEREMPUAN		LAKI-LAKI + PEREMPUAN		LAKI-LAKI		PEREMPUAN		LAKI-LAKI + PEREMPUAN		JUMLAH	%
									JUMLAH	%	JUMLAH	%	JUMLAH	%	JUMLAH	%	JUMLAH	%	JUMLAH	%	JUMLAH	%	JUMLAH	%	JUMLAH	%		
1	2	3	4	5	6	7	8	9	10	11	12	13	14	15	16	17	18	19	20	21	22	23	24	25	26	27	28	29
1	Sooko	Sooko	53	33	86	143	90	233	40	75,5	31	93,9	71	82,6	43	30,1	37	41,1	80	34,3	83	58,0	68	75,6	151	64,8	9	3,9
	Trowulan	Trowulan	37	31	68	37	31	68	20	54,1	9	29,0	29	42,6	5	13,5	3	9,7	8	11,8	25	67,6	12	38,7	37	54,4	2	2,9
2	0	Tawang Sari	36	12	48	36	12	48	11	30,6	7	58,3	18	37,5	6	16,7	0	0,0	6	12,5	17	47,2	7	58,3	24	50,0	1	2,1
3	Puri	Puri	64	45	109	64	45	109	16	25,0	9	20,0	25	22,9	14	21,9	15	33,3	29	26,6	30	46,9	24	53,3	54	49,5	4	3,7
4	Mojoanyar	Gayaman	39	37	76	39	37	76	20	51,3	25	67,6	45	59,2	5	12,8	4	10,8	9	11,8	25	64,1	29	78,4	54	71,1	1	1,3
5	Bangsals	Bangsals	43	41	84	43	41	84	20	46,5	14	34,1	34	40,5	6	14,0	6	14,6	12	14,3	26	60,5	20	48,8	46	54,8	1	1,2
6	Gedeg	Gedeg	15	18	33	104	57	161	7	46,7	5	27,8	12	36,4	30	28,8	23	40,4	53	32,9	37	35,6	28	49,1	65	40,4	3	1,9
7	0	Lespadangan	7	9	16	7	9	16	0	0,0	0	0,0	0	0,0	1	14,3	1	11,1	2	12,5	1	14,3	1	11,1	2	12,5	0	0,0
8	Kemlaji	Kemlaji	33	22	55	33	22	55	8	24,2	5	22,7	13	23,6	7	21,2	6	27,3	13	23,6	15	45,5	11	50,0	26	47,3	0	0,0
9	0	Kedungsari	14	15	29	14	15	29	2	14,3	4	26,7	6	20,7	4	28,6	3	20,0	7	24,1	6	42,9	7	46,7	13	44,8	1	3,4
10	Dawarblandong	Dawarblandong	63	58	121	63	61	124	14	22,2	20	34,5	34	28,1	22	34,9	16	26,2	38	30,6	36	57,1	36	59,0	72	58,1	8	6,5
11	Jetis	Kupang	57	32	89	57	32	89	19	33,3	12	37,5	31	34,8	13	22,8	8	25,0	21	23,6	32	56,1	20	62,5	52	58,4	3	3,4
12	0	Jetis	20	13	33	20	13	33	9	45,0	2	15,4	11	33,3	5	25,0	4	30,8	9	27,3	14	70,0	6	46,2	20	60,6	1	3,0
	Mojosari	Mojosari	84	93	177	84	93	177	8	9,5	9	9,7	17	9,6	26	31,0	38	40,9	64	36,2	34	40,5	47	50,5	81	45,8	2	1,1
13	0	Modopuro	43	38	81	43	38	81	16	37,2	8	21,1	24	29,6	12	27,9	16	42,1	28	34,6	28	65,1	24	63,2	52	64,2	5	6,2
14	Pungging	Pungging	26	25	51	26	25	51	13	50,0	9	36,0	22	43,1	4	15,4	5	20,0	9	17,6	17	65,4	14	56,0	31	60,8	0	0,0
15	0	Watukonongo	21	15	36	21	15	36	9	42,9	5	33,3	14	38,9	9	42,9	5	33,3	14	38,9	18	85,7	10	66,7	28	77,8	0	0,0
16	Ngoro	Ngoro	63	11	74	64	72	136	16	25,4	11	100,0	27	36,5	17	26,6	32	44,4	49	36,0	33	51,6	43	59,7	76	55,9	1	0,7
17	0	Manduro	21	11	32	21	11	32	0	0,0	0	0,0	0	0,0	14	66,7	6	54,5	20	62,5	14	66,7	6	54,5	20	62,5	0	0,0
18	Dianggu	Dianggu	31	28	59	31	28	59	8	25,8	6	21,4	14	23,7	7	22,6	9	32,1	16	27,1	15	48,4	15	53,6	30	50,8	2	3,4
19	Kutorejo	Kutorejo	33	26	59	33	26	59	18	54,5	9	34,6	27	45,8	6	18,2	6	23,1	12	20,3	24	72,7	15	57,7	39	66,1	0	0,0
20	0	Pesanggrahan	13	14	27	13	14	27	6	46,2	7	50,0	13	48,1	0	0,0	2	14,3	2	7,4	6	46,2	9	64,3	15	55,6	0	0,0
	Pacet	Pacet	16	19	35	16	19	35	7	43,8	7	36,8	14	40,0	1	6,3	4	21,1	5	14,3	8	50,0	11	57,9	19	54,3	0	0,0
21	0	Pandan	9	13	22	9	13	22	4	44,4	8	61,5	12	54,5	1	11,1	3	23,1	4	18,2	5	55,6	11	84,6	16	72,7	1	4,5
22	Trawas	Trawas	17	11	28	17	11	28	6	35,3	2	18,2	8	28,6	5	29,4	3	27,3	8	28,6	11	64,7	5	45,5	16	57,1	2	7,1
23	Gondang	Gondang	32	29	61	32	29	61	17	53,1	10	34,5	27	44,3	0	0,0	5	17,2	5	8,2	17	53,1	15	51,7	32	52,5	4	6,6
24	Jatirejo	Jatirejo	19	17	36	19	18	37	6	31,6	6	33,3	12	33,3	2	8,7	1	5,6	3	7,3	8	34,8	7	38,9	15	36,6	1	2,4
<b>JUMLAH (KAB/KOTA)</b>			<b>909</b>	<b>716</b>	<b>1.625</b>	<b>1.093</b>	<b>877</b>	<b>1.970</b>	<b>320</b>	<b>35,2</b>	<b>240</b>	<b>33,5</b>	<b>560</b>	<b>34,5</b>	<b>265</b>	<b>24,2</b>	<b>261</b>	<b>29,8</b>	<b>526</b>	<b>26,7</b>	<b>585</b>	<b>53,5</b>	<b>501</b>	<b>57,1</b>	<b>1.086</b>	<b>55,1</b>	<b>52</b>	<b>2,6</b>

Sumber: SITB

Keterangan:

\*) Kasus Tuberkulosis ditemukan dan diobati berdasarkan kohort yang sama dari kasus penemuan kasus yang dinilai kesembuhan dan pengobatan lengkap

Jumlah pasien adalah seluruh pasien Tuberkulosis yang ada di wilayah kerja puskesmas tersebut termasuk pasien yang ditemukan di RS, BBKPM/BPKM/BP4, Lembaga Pemasyarakatan, Rumah Tahanan, Dokter Praktek Mandiri, Klinik dll

TABEL 58

**PENEMUAN KASUS PNEUMONIA BALITA MENURUT JENIS KELAMIN, KECAMATAN, DAN PUSKESMAS  
KABUPATEN MOJOKERTO  
TAHUN 2023**

NO	KECAMATAN	PUSKESMAS	JUMLAH BALITA	BALITA BATUK ATAU KESUKARAN BERNAPAS			PERKIRAAN PNEUMONIA BALITA	REALISASI PENEMUAN PENDERITA PNEUMONIA PADA BALITA								BATUK BUKAN PNEUMONIA		
				JUMLAH KUNJUNGAN	DIBERIKAN TATALAKSANA STANDAR (DIHITUNG NAPAS / LIHAT TDDK*)	PERSENTASE YANG DIBERIKAN TATALAKSANA STANDAR		PNEUMONIA		PNEUMONIA BERAT		JUMLAH			%	L	P	L + P
								L	P	L	P	L	P	L + P				
1	2	3	4	5	6	7	8	9	10	11	12	13	14	15	16	17	18	19
1	Sooko	Sooko	3.548	1.278	657	51,4	158	62	74	0	0	62	74	136	86,1	1.220	1.251	2.471
2	Trowulan	Tawangsari	2.042	764	764	100,0	91	63	65	0	0	63	65	128	140,7	354	410	764
3		Trowulan	1.953	1.230	876	71,2	87	40	42	0	0	40	42	82	94,3	1.362	1.524	2.886
4	Puri	Puri	4.226	1.868	148	7,9	188	55	75	0	0	55	75	130	69,1	657	879	1.536
5	Mojoanyar	Gayaman	2.081	1.278	170	13,3	93	67	56	0	0	67	56	123	132,3	647	502	1.149
6	BAngsal	Bangsals	2.280	1.681	155	9,2	101	86	69	0	0	86	69	155	153,5	727	791	1.518
7	Gedeg	Gedeg	1.823	261	260	99,6	81	2	5	0	0	2	5	7	8,6	136	144	280
8		Lespadangan	1.325	311	214	68,8	59	6	0	0	1	6	1	7	11,9	174	129	303
9	Kemlaji	Kemlaji	1.749	1.196	438	36,6	78	5	8	0	0	5	8	13	16,7	634	561	1.195
10		Kedungsari	1.002	317	147	46,4	45	41	37	0	0	41	37	78	173,3	186	220	406
11	Dawarblandong	Dawarblandong	2.402	1.526	910	59,6	107	62	54	1	2	63	56	119	111,2	592	811	1.403
12	Jetis	Kupang	2.903	234	121	51,7	129	29	49	0	0	29	49	78	60,5	848	845	1.693
13	0	Jetis	1.832	93	61	65,6	82	6	4	0	0	6	4	10	12,2	352	490	842
14	Mojosari	Mojosari	2.230	798	352	44,1	99	28	27	0	0	28	27	55	55,6	165	176	341
15	0	Modopuro	2.055	166	160	96,4	91	64	61	0	0	64	61	125	137,4	213	183	396
16	Pungging	Pungging	3.059	108	107	99,1	136	63	62	0	0	63	62	125	91,9	327	448	775
17	0	Watukenongo	1.352	81	71	87,7	60	44	41	1	5	45	46	91	151,7	216	207	423
18	Ngoro	Ngoro	2.378	1.148	1	0,1	106	0	1	0	0	0	1	1	0,9	527	629	1.156
19		Manduro	1.817	741	411	55,5	81	56	59	0	0	56	59	115	142,0	287	298	585
20	Dlanggu	Dlanggu	2.869	2.696	303	11,2	128	79	50	0	0	79	50	129	100,8	1.321	1.246	2.567
21	Kutorejo	Kutorejo	1.805	446	240	53,8	80	53	38	0	0	53	38	91	113,8	182	168	350
22		Pesanggrahan	1.552	419	297	70,9	69	59	51	0	0	59	51	110	159,4	150	171	321
23	Pacet	Pacet	1.636	266	98	36,8	73	34	33	0	0	34	33	67	91,8	667	673	1.340
24	0	Pandan	1.691	77	37	48,1	75	29	26	0	0	29	26	55	73,3	62	71	133
25	Trawas	Trawas	1.264	55	55	100,0	56	0	0	0	0	0	0	0	0,0	792	698	1.490
26	Gondang	Gondang	2.111	548	548	100,0	94	0	0	0	0	0	0	0	0,0	231	316	547
27	Jatirejo	Jatirejo	3.755	1.047	571	54,5	167	72	92	1	0	73	92	165	98,8	646	676	1.322
<b>JUMLAH (KAB/KOTA)</b>			<b>58.740</b>	<b>20.633</b>	<b>8.172</b>	<b>39,6</b>	<b>2.614</b>	<b>1.105</b>	<b>1.079</b>	<b>3</b>	<b>8</b>	<b>1.108</b>	<b>1.087</b>	<b>2.195</b>	<b>84,0</b>	<b>13.675</b>	<b>14.517</b>	<b>28.192</b>
Prevalensi pneumonia pada balita (%)			4,45%															
Jumlah Puskesmas yang melakukan tatalaksana Standar minimal 60%						11												
Persentase Puskesmas yang melakukan tatalaksana standar minimal 60%						40,7%												

Sumber: Bidang P2P

84,77

Keterangan:

\* TDDK = tarikan dinding dada ke dalam

Jumlah kasus adalah seluruh kasus yang ada di wilayah kerja puskesmas tersebut termasuk kasus yang ditemukan di RS

Persentase perkiraan kasus pneumonia pada balita berbeda untuk setiap provinsi, sesuai hasil riskesdas

TABEL 59

**JUMLAH KASUS HIV MENURUT JENIS KELAMIN DAN KELOMPOK UMUR  
KABUPATEN MOJOKERTO  
TAHUN 2023**

NO	KELOMPOK UMUR	KASUS H I V			
		L	P	L+P	PROPORSI KELOMPOK UMUR
1	2	3	4	5	6
1	≤ 4 TAHUN	1	1	2	0,7
2	5 - 14 TAHUN	2	3	5	1,6
3	15 - 19 TAHUN	12	3	15	4,9
4	20 - 24 TAHUN	24	8	32	10,5
5	25 - 49 TAHUN	123	69	192	63,0
6	≥ 50 TAHUN	37	22	59	19,3
<b>JUMLAH (KAB/KOTA)</b>		<b>199</b>	<b>106</b>	<b>305</b>	
<b>PROPORSI JENIS KELAMIN</b>		<b>65,2</b>	<b>34,8</b>		
<b>Jumlah estimasi orang dengan risiko terinfeksi HIV</b>					<b>18053</b>
<b>Jumlah orang dengan risiko terinfeksi HIV yang mendapatkan pelayanan sesuai standar</b>					<b>18053</b>
<b>Persentase orang dengan risiko terinfeksi HIV mendapatkan pelayanan deteksi dini HIV sesuai st</b>					<b>100,0</b>

Sumber: Bidang P2

Keterangan: Jumlah kasus adalah seluruh kasus baru yang ada di wilayah kerja puskesmas tersebut termasuk kasus yang ditemukan di RS

TABEL 60

**PRESENTASE ODHIV BARU MENDAPATKAN PENGOBATAN MENURUT KECAMATAN DAN PUSKESMAS  
KABUPATEN MOJOKERTO  
TAHUN 2023**

NO	KECAMATAN	PUSKESMAS	ODHIV BARU DITEMUKAN	ODHIV BARU DITEMUKAN DAN MENDAPAT PENGOBATAN ARV	PERSENTASE ODHIV BARU MENDAPAT PENGOBATAN ARV
1	2	3	4	5	6
1	Sooko	Sooko	52	52	100
2	Trowulan	Trowulan	1	1	100
3	0	Tawangsari	1	1	100
4	Puri	Puri	1	1	100
5	Mojoanyar	Gayaman	0	0	#DIV/0!
6	Bangsals	Bangsals	0	0	#DIV/0!
7	Gedeg	Gedeg	0	0	#DIV/0!
8	0	Lespadangan	7	7	100
9	Kemlagi	Kemlagi	0	0	#DIV/0!
10	0	Kedungsari	0	0	#DIV/0!
11	Dawarblandong	Dawarblandong	0	0	#DIV/0!
12	Jetis	Kupang	9	9	100
13	0	Jetis	0	0	#DIV/0!
14	Mojosari	Mojosari	1	1	100
15	0	Modopuro	0	0	#DIV/0!
16	Pungging	Pungging	5	5	100
17	0	Watukenongo	0	0	#DIV/0!
18	Ngoro	Ngoro	3	3	100
19	0	Manduro	4	4	100
20	Dlanggu	Dlanggu	2	2	100
21	Kutorejo	Kutorejo	0	0	#DIV/0!
22	0	Pesanggrahan	0	0	#DIV/0!
23	Pacet	Pacet	1	1	100
24	0	Pandan	1	1	100
25	Trawas	Trawas	1	1	100
26	Gondang	Gondang	2	2	100
27	Jatirejo	Jatirejo	1	1	100
28	RSUD Prof Dr Soekandar	RSUD Prof Dr Soekandar	141	141	100
29	RSUD Sumberglagah	RSUD Sumberglagah	18	18	100
30	RS Kartini	RS Kartini	0	0	#DIV/0!
31	RSUD Basoeni	RSUD Basoeni	12	12	100
32	RS Sidowaras	RS Sidowaras	9	9	100
33	RSI Sakinah	RSI Sakinah	24	24	100
34	RS Mutiara Hati	RS Mutiara Hati	0	0	#DIV/0!
35	RS Dharma Husada	RS Dharma Husada	0	0	#DIV/0!
36	RS Mawaddah	RS Mawaddah	10	10	100
<b>JUMLAH (KAB/KOTA)</b>			<b>306</b>	<b>306</b>	<b>100</b>

Sumber: Bidang P2P

TABEL 61

**KASUS DIARE YANG DILAYANI MENURUT JENIS KELAMIN, KECAMATAN, DAN PUSKESMAS  
KABUPATEN MOJOKERTO  
TAHUN 2023**

NO	KECAMATAN	PUSKESMAS	JUMLAH PENDUDUK	JUMLAH TARGET PENEMUAN		DIARE									
						DILAYANI				MENDAPAT ORALIT				MENDAPAT ZINC	
						SEMUA UMUR		BALITA		SEMUA UMUR		BALITA		BALITA	
						JUMLAH	%	JUMLAH	%	JUMLAH	%	JUMLAH	%	JUMLAH	%
1	2	3	4	5	6	7	8	9	10	11	12	13	14	15	16
1	Sooko	Sooko	67.666	1.820	194	846	46,5	107	55,2	769	90,9	107	100,0	104	97,2
2	Trowulan	Trowulan	42.740	1.142	439	244	21,4	101	23,0	135	55,3	95	94,1	94	93,1
3	0	Tawang Sari	33.000	834	445	493	59,1	264	59,3	336	68,2	246	93,2	243	92,0
4	Puri	Puri	70.911	1.934	917	909	47,0	506	55,2	962	105,8	507	100,2	503	99,4
5	Mojoanyar	Gayaman	51.029	1.373	490	286	20,8	52	10,6	251	87,8	52	100,0	51	98,1
6	Bangsalsari	Bangsalsari	54.821	1.447	565	392	27,1	273	48,3	429	109,4	273	100,0	270	98,9
7	Gedeg	Gedeg	40.727	982	414	138	14,1	63	15,2	149	108,0	63	100,0	60	95,2
8	0	Lespadangan	23.733	505	266	186	36,8	118	44,4	202	108,6	118	100,0	115	97,5
9	Kemlagi	Kemlagi	38.023	1.022	385	342	33,5	175	45,5	247	72,2	175	100,0	172	98,3
10	0	Kedungsari	27.703	1.529	258	198	12,9	187	72,5	218	110,1	187	100,0	184	98,4
11	Dawarblandong	Dawarblandong	58.250	1.555	707	732	47,1	372	52,6	794	108,5	373	100,3	370	99,5
12	Jetis	Kupang	53.863	1.449	514	651	44,9	284	55,3	706	108,4	284	100,0	281	98,9
13	0	Jetis	30.733	662	297	358	54,1	106	35,7	389	108,7	106	100,0	103	97,2
14	Mojosari	Mojosari	49.803	1.213	475	611	50,4	272	57,3	347	56,8	272	100,0	269	98,9
15	0	Modopuro	36.277	976	347	577	59,1	192	55,3	626	108,5	192	100,0	189	98,4
16	Pungging	Pungging	52.879	1.412	637	337	23,9	346	54,3	366	108,6	347	100,3	343	99,1
17	0	Watukonongo	25.825	695	270	326	46,9	185	68,5	354	108,6	186	100,5	184	99,5
18	Ngoro	Ngoro	51.103	1.375	557	548	39,9	222	39,9	595	108,6	222	100,0	219	98,6
19	0	Manduro	31.625	851	531	645	75,8	101	19,0	700	108,5	101	100,0	98	97,0
20	Dlanggu	Dlanggu	56.927	1.531	658	657	42,9	322	48,9	713	108,5	323	100,3	320	99,4
21	Kutorejo	Kutorejo	32.204	866	401	318	36,7	152	37,9	345	108,5	153	100,7	150	98,7
22	0	Pesanggrahan	30.401	818	352	245	30,0	124	35,2	265	108,2	124	100,0	121	97,6
23	Pacet	Pacet	37.308	846	368	389	46,0	142	38,6	351	90,2	143	100,7	140	98,6
24	0	Pandan	26.340	1.880	1.880	418	22,2	175	9,3	454	108,6	175	100,0	172	98,3
25	Trawas	Trawas	33.288	910	450	281	30,9	129	28,7	305	108,5	128	99,2	125	96,9
26	Gondang	Gondang	47.755	1.257	378	141	11,2	16	4,2	153	108,5	17	106,3	29	181,3
27	Jatirejo	Jatirejo	49.251	1.445	417	148	10,2	23	5,5	161	108,8	23	100,0	40	173,9
<b>JUMLAH (KAB/KOTA)</b>			<b>1.154.185</b>	<b>32.329</b>	<b>13.612</b>	<b>11.416</b>	<b>35,3</b>	<b>5.009</b>	<b>36,8</b>	<b>11.322</b>	<b>99,2</b>	<b>4.992</b>	<b>99,7</b>	<b>4.949</b>	<b>98,8</b>
<b>ANGKA KESAKITAN DIARE PER 1.000 PENDUDUK</b>															

Sumber: Bidang P2P

Ket: - Jumlah kasus adalah seluruh kasus yang ada di wilayah kerja puskesmas tersebut termasuk kasus yang ditemukan di RS  
- Persentase perkiraan jumlah kasus diare yang datang ke fasyankes besarnya sesuai dengan perkiraan daerah, namun jika tidak tersedia maka menggunakan perkiraan 10% dari perkiraan jumlah penderita untuk semua umur dan 20% untuk balita

TABEL 62

**DETEKSI DINI HEPATITIS B PADA IBU HAMIL MENURUT KECAMATAN DAN PUSKESMAS  
KABUPATEN MOJOKERTO  
TAHUN 2023**

NO	KECAMATAN	PUSKESMAS	JUMLAH IBU HAMIL	JUMLAH IBU HAMIL DIPERIKSA			% BUMIL DIPERIKSA	% BUMIL REAKTIF
				REAKTIF	NON REAKTIF	TOTAL		
1	2	3	4	5	6	7	8	9
1	Sooko	Sooko	1.076	12	1.070	1.082	100,6	1
2	Trowulan	Trowulan	655	13	615	628	95,9	2
3		Tawang Sari	545	6	502	508	93,2	1
4	Puri	Puri	1.143	5	1.061	1.066	93,3	0
5	Mojoanyar	Gayaman	741	14	612	626	84,5	2
6	Bangsalsari	Bangsalsari	882	7	739	746	84,6	1
7	Gedeg	Gedeg	570	5	477	482	84,6	1
8		Lespadangan	346	2	343	345	99,7	1
9	Kemlagi	Kemlagi	588	6	536	542	92,2	1
10		Kedungsari	393	6	311	317	80,7	2
11	Dawarblandong	Dawarblandong	813	7	712	719	88,4	1
12	Jetis	Kupang	834	7	774	781	93,6	1
13		Jetis	481	12	398	410	85,2	3
14	Mojosari	Mojosari	705	4	575	579	82,1	1
15		Modopuro	576	4	541	545	94,6	1
16	Pungging	Pungging	835	11	822	833	99,8	1
17		Watukonongo	399	2	331	333	83,5	1
18	Ngoro	Ngoro	776	9	738	747	96,3	1
19		Manduro	501	11	485	496	99,0	2
20	Dlanggu	Dlanggu	902	4	826	830	92,0	0
21	Kutorejo	Kutorejo	488	11	437	448	91,8	2
22		Pesanggrahan	483	6	446	452	93,6	1
23	Pacet	Pacet	465	6	385	391	84,1	2
24		Pandan	440	14	376	390	88,6	4
25	Trawas	Trawas	415	7	388	395	95,2	2
26	Gondang	Gondang	727	5	644	649	89,3	1
27	Jatirejo	Jatirejo	841	8	777	785	93,3	1
<b>JUMLAH (KAB/KOTA)</b>			<b>17.620</b>	<b>204</b>	<b>15.921</b>	<b>16.125</b>	<b>91,5</b>	<b>37</b>

16117

204

Sumber: Bidang P2

TABEL 63

**JUMLAH BAYI YANG LAHIR DARI IBU REAKTIF HBsAg dan MENDAPATKAN HBIG  
KABUPATEN MOJOKERTO  
TAHUN 2023**

NO	KECAMATAN	PUSKESMAS	JUMLAH BAYI YANG LAHIR DARI IBU HBsAg Reaktif	JUMLAH BAYI YANG LAHIR DARI IBU HBsAg REAKTIF MENDAPAT HBIG					
				< 24 Jam		≥ 24 Jam		TOTAL	
				JUMLAH	%	JUMLAH	%	JUMLAH	%
1	2	3	4	5	6	7	8	9	10
1	Sooko	Sooko	12	12	100	0	0,0	12	100
2	Trowulan	Trowulan	13	13	100	0	0,0	13	100
3	0	Tawang Sari	6	6	100	0	0,0	6	100
4	Puri	Puri	4	4	100	0	0,0	4	100
5	Mojoanyar	Gayaman	12	12	100	0	0,0	12	100
6	Bangsalsari	Bangsalsari	7	7	100	0	0,0	7	100
7	Gedeg	Gedeg	5	5	100	0	0,0	5	100
8	0	Lespadangan	2	2	100	0	0,0	2	100
9	Kemlagi	Kemlagi	7	7	100	0	0,0	7	100
10	0	Kedungsari	6	6	100	0	0,0	6	100
11	Dawarblandong	Dawarblandong	5	5	100	0	0,0	5	100
12	Jetis	Kupang	6	6	100	0	0,0	6	100
13	0	Jetis	11	11	100	0	0,0	11	100
14	Mojosari	Mojosari	4	4	100	0	0,0	4	100
15	0	Modopuro	4	4	100	0	0,0	4	100
16	Pungging	Pungging	11	11	100	0	0,0	11	100
17	0	Watukonong	2	2	100	0	0,0	2	100
18	Ngoro	Ngoro	7	7	100	0	0,0	7	100
19	0	Manduro	11	11	100	0	0,0	11	100
20	Dlanggu	Dlanggu	5	5	100	0	0,0	5	100
21	Kutorejo	Kutorejo	10	10	100	0	0,0	10	100
22	0	Pesanggrahan	6	6	100	0	0,0	6	100
23	Pacet	Pacet	5	5	100	0	0,0	5	100
24	0	Pandan	13	13	100	0	0,0	13	100
25	Trawas	Trawas	8	8	100	0	0,0	8	100
26	Gondang	Gondang	5	5	100	0	0,0	5	100
27	Jatirejo	Jatirejo	8	8	100	0	0,0	8	100
<b>JUMLAH (KAB/KOTA)</b>			<b>195</b>	<b>195</b>	<b>100</b>	<b>0</b>	<b>0,0</b>	<b>195</b>	<b>100</b>

Sumber: Bidang P2



TABEL 64

**KASUS BARU KUSTA MENURUT JENIS KELAMIN, KECAMATAN, DAN PUSKESMAS  
KABUPATEN MOJOKERTO  
TAHUN 2023**

NO	KECAMATAN	PUSKESMAS	KASUS BARU									
			PAUSI BASILER (PB)/ KUSTA KERING			MULTI BASILER (MB)/ KUSTA BASAH			PB + MB			
			L	P	L+P	L	P	L+P	L	P	L+P	
1	2	3	4	5	6	7	8	9	10	11	12	
1	Sooko	Sooko	0	0	0	0	0	0	0	0	0	0
2	Trowulan	Trowulan	0	0	0	1	0	1	1	0	1	
3	0	Tawang Sari	0	0	0	0	0	0	0	0	0	
4	Puri	Puri	0	0	0	0	0	0	0	0	0	
5	Mojoanyar	Gayaman	0	0	0	0	0	0	0	0	0	
6	Bangsals	Bangsals	0	0	0	1	0	1	1	0	1	
7	Gedeg	Gedeg	0	0	0	0	0	0	0	0	0	
8	0	Lespadangan	0	0	0	0	0	0	0	0	0	
9	Kemlagi	Kemlagi	0	0	0	0	0	0	0	0	0	
10	0	Kedungsari	0	0	0	0	0	0	0	0	0	
11	Dawarblandong	Dawarblandong	0	0	0	0	0	0	0	0	0	
12	Jetis	Kupang	0	0	0	0	0	0	0	0	0	
13	0	Jetis	0	0	0	0	0	0	0	0	0	
14	Mojosari	Mojosari	0	0	0	0	0	0	0	0	0	
15	0	Modopuro	0	0	0	0	0	0	0	0	0	
16	Pungging	Pungging	0	0	0	0	0	0	0	0	0	
17	0	Watukenongo	0	0	0	0	0	0	0	0	0	
18	Ngoro	Ngoro	0	0	0	0	0	0	0	0	0	
19	0	Manduro	0	0	0	0	0	0	0	0	0	
20	Dlanggu	Dlanggu	0	0	0	0	0	0	0	0	0	
21	Kutorejo	Kutorejo	0	0	0	0	0	0	0	0	0	
22	0	Pesanggrahan	0	0	0	0	0	0	0	0	0	
23	Pacet	Pacet	0	0	0	0	0	0	0	0	0	
24	0	Pandan	0	0	0	0	0	0	0	0	0	
25	Trawas	Trawas	0	0	0	1	0	1	1	0	1	
26	Gondang	Gondang	0	0	0	0	0	0	0	0	0	
27	Jatirejo	Jatirejo	0	0	0	0	0	0	0	0	0	
<b>JUMLAH (KAB/KOTA)</b>			<b>0</b>	<b>0</b>	<b>0</b>	<b>3</b>	<b>0</b>	<b>3</b>	<b>3</b>	<b>0</b>	<b>3</b>	
<b>PROPORSI JENIS KELAMIN</b>			<b>0,0</b>	<b>0,0</b>		<b>100,0</b>	<b>0,0</b>		<b>100,0</b>	<b>0,0</b>		
<b>ANGKA PENEMUAN KASUS BARU (NCDR/NEW CASE DETECTION RATE) PER 100.000 PENDUDUK</b>									<b>0,5</b>	<b>0,0</b>	<b>0,3</b>	

Sumber: Bidang P2P

TABEL 65

**KASUS BARU KUSTA CACAT TINGKAT 0, CACAT TINGKAT 2, PENDERITA KUSTA ANAK<15 TAHUN,  
MENURUT KECAMATAN DAN PUSKESMAS  
KABUPATEN MOJOKERTO  
TAHUN 2023**

NO	KECAMATAN	PUSKESMAS	KASUS BARU							
			PENDERITA KUSTA	CACAT TINGKAT 0		CACAT TINGKAT 2		PENDERITA KUSTA ANAK <15 TAHUN		PENDERITA KUSTA ANAK<15 TAHUN DENGAN CACAT TINGKAT 2
				JUMLAH	%	JUMLAH	%	JUMLAH	%	
1	2	3	4	5	6	7	8	9	10	11
1	Sooko	Sooko	0	0	#DIV/0!	0	#DIV/0!	0	#DIV/0!	
2	Trowulan	Trowulan	1	0	0,0	0	0,0	0	0,0	
3	0	Tawang Sari	0	0	#DIV/0!	0	#DIV/0!	0	#DIV/0!	
4	Puri	Puri	0	0	#DIV/0!	0	#DIV/0!	0	#DIV/0!	
5	Mojoanyar	Gayaman	0	0	#DIV/0!	0	#DIV/0!	0	#DIV/0!	
6	Bangsals	Bangsals	1	0	0,0	0	0,0	0	0,0	
7	Gedeg	Gedeg	0	0	#DIV/0!	0	#DIV/0!	0	#DIV/0!	
8	0	Lepadangan	0	0	#DIV/0!	0	#DIV/0!	0	#DIV/0!	
9	Kemlagi	Kemlagi	0	0	#DIV/0!	0	#DIV/0!	0	#DIV/0!	
10	0	Kedungsari	0	0	#DIV/0!	0	#DIV/0!	0	#DIV/0!	
11	Dawarblandong	Dawarblandong	0	0	#DIV/0!	0	#DIV/0!	0	#DIV/0!	
12	Jetis	Kupang	0	0	#DIV/0!	0	#DIV/0!	0	#DIV/0!	
13	0	Jetis	0	0	#DIV/0!	0	#DIV/0!	0	#DIV/0!	
14	Mojosari	Mojosari	0	0	#DIV/0!	0	#DIV/0!	0	#DIV/0!	
15	0	Modopuro	0	0	#DIV/0!	0	#DIV/0!	0	#DIV/0!	
16	Pungging	Pungging	0	0	#DIV/0!	0	#DIV/0!	0	#DIV/0!	
17	0	Watukonongo	0	0	#DIV/0!	0	#DIV/0!	0	#DIV/0!	
18	Ngoro	Ngoro	0	0	#DIV/0!	0	#DIV/0!	0	#DIV/0!	
19	0	Manduro	0	0	#DIV/0!	0	#DIV/0!	0	#DIV/0!	
20	Dlanggu	Dlanggu	0	0	#DIV/0!	0	#DIV/0!	0	#DIV/0!	
21	Kutorejo	Kutorejo	0	0	#DIV/0!	0	#DIV/0!	0	#DIV/0!	
22	0	Pesanggrahan	0	0	#DIV/0!	0	#DIV/0!	0	#DIV/0!	
23	Pacet	Pacet	0	0	#DIV/0!	0	#DIV/0!	0	#DIV/0!	
24	0	Pandan	0	0	#DIV/0!	0	#DIV/0!	0	#DIV/0!	
25	Trawas	Trawas	1	0	0,0	0	0,0	0	0,0	
26	Gondang	Gondang	0	0	#DIV/0!	0	#DIV/0!	0	#DIV/0!	
27	Jatirejo	Jatirejo	0	0	#DIV/0!	0	#DIV/0!	0	#DIV/0!	
<b>JUMLAH (KAB/KOTA)</b>			<b>3</b>	<b>0</b>	<b>0,0</b>	<b>0</b>	<b>0,0</b>	<b>0</b>	<b>0,0</b>	<b>0</b>
<b>ANGKA CACAT TINGKAT 2 PER 1.000.000 PENDUDUK</b>						<b>0,0</b>				

Sumber: Bidang P2P

TABEL 66

**JUMLAH KASUS TERDAFTAR DAN ANGKA PREVALENSI PENYAKIT KUSTA MENURUT TIPE/JENIS, USIA, KECAMATAN, DAN PUSKESMAS  
KABUPATEN MOJOKERTO  
TAHUN 2023**

NO	KECAMATAN	PUSKESMAS	KASUS TERDAFTAR									
			PAUSI BASILER/KUSTA KERING			MULTI BASILER/KUSTA BASAH			JUMLAH			
			ANAK	DEWASA	TOTAL	ANAK	DEWASA	TOTAL	ANAK	DEWASA	TOTAL	
1	2	3	4	5	6	7	8	9	10	11	12	
1	Sooko	Sooko	0	0	0	0	0	0	0	0	0	0
2	Trowulan	Trowulan	0	0	0	0	1	1	0	1	1	1
3	0	Tawangsari	0	0	0	0	0	0	0	0	0	0
4	Puri	Puri	0	0	0	0	0	0	0	0	0	0
5	Mojoanyar	Gayaman	0	0	0	0	0	0	0	0	0	0
6	Bangsals	Bangsals	0	0	0	0	1	1	0	1	1	1
7	Gedeg	Gedeg	0	0	0	0	0	0	0	0	0	0
8	0	Lepadangan	0	0	0	0	0	0	0	0	0	0
9	Kemlagi	Kemlagi	0	0	0	0	0	0	0	0	0	0
10	0	Kedungsari	0	0	0	0	0	0	0	0	0	0
11	Dawarblandong	Dawarblandong	0	0	0	0	0	0	0	0	0	0
12	Jetis	Kupang	0	0	0	0	0	0	0	0	0	0
13	0	Jetis	0	0	0	0	0	0	0	0	0	0
14	Mojosari	Mojosari	0	0	0	0	0	0	0	0	0	0
15	0	Modopuro	0	0	0	0	0	0	0	0	0	0
16	Pungging	Pungging	0	0	0	0	0	0	0	0	0	0
17	0	Watukenongo	0	0	0	0	0	0	0	0	0	0
18	Ngoro	Ngoro	0	0	0	0	0	0	0	0	0	0
19	0	Manduro	0	0	0	0	0	0	0	0	0	0
20	Dlanggu	Dlanggu	0	0	0	0	0	0	0	0	0	0
21	Kutorejo	Kutorejo	0	0	0	0	0	0	0	0	0	0
22	0	Pesanggrahan	0	0	0	0	0	0	0	0	0	0
23	Pacet	Pacet	0	0	0	0	0	0	0	0	0	0
24	0	Pandan	0	0	0	0	0	0	0	0	0	0
25	Trawas	Trawas	0	0	0	0	1	1	0	1	1	1
26	Gondang	Gondang	0	0	0	0	0	0	0	0	0	0
27	Jatirejo	Jatirejo	0	0	0	0	0	0	0	0	0	0
<b>JUMLAH (KAB/KOTA)</b>			<b>0</b>	<b>0</b>	<b>0</b>	<b>0</b>	<b>3</b>	<b>3</b>	<b>0</b>	<b>3</b>	<b>3</b>	<b>3</b>
<b>ANGKA PREVALENSI PER 10.000 PENDUDUK</b>												<b>0,0</b>

Sumber: Bidang P2P

TABEL 67

**PENDERITA KUSTA SELESAI BEROBAT (RELEASE FROM TREATMENT/RFT) MENURUT TIPE, KECAMATAN, DAN PUSKESMAS  
KABUPATEN MOJOKERTO  
TAHUN 2023**

NO	KECAMATAN	PUSKESMAS	KUSTA (PB)			KUSTA (MB)		
			TAHUN 2022			TAHUN 2021		
			JML PENDERITA BARU <sup>a</sup>	JML PENDERITA RFT	RFT RATE PB (%)	JML PENDERITA BARU <sup>b</sup>	JML PENDERITA RFT	RFT RATE MB (%)
1	2	3	4	5	6	7	8	9
1	Sooko	Sooko	0	0	#DIV/0!	0	0	#DIV/0!
2	Trowulan	Trowulan	0	0	#DIV/0!	0	0	#DIV/0!
3	0	Tawangsari	0	0	#DIV/0!	2	2	100,0
4	Puri	Puri	0	0	#DIV/0!	0	0	#DIV/0!
5	Mojoanyar	Gayaman	0	0	#DIV/0!	0	0	#DIV/0!
6	Bangsals	Bangsals	0	0	#DIV/0!	0	0	#DIV/0!
7	Gedeg	Gedeg	0	0	#DIV/0!	1	1	100,0
8	0	Lespadangan	0	0	#DIV/0!	0	0	#DIV/0!
9	Kemlagi	Kemlagi	0	0	#DIV/0!	1	1	100,0
10	0	Kedungsari	0	0	#DIV/0!	0	0	#DIV/0!
11	Dawarblandong	Dawarblandong	0	0	#DIV/0!	2	2	100,0
12	Jetis	Kupang	0	0	#DIV/0!	1	1	100,0
13	0	Jetis	0	0	#DIV/0!	0	0	#DIV/0!
14	Mojosari	Mojosari	0	0	#DIV/0!	0	0	#DIV/0!
15	0	Modopuro	0	0	#DIV/0!	2	2	100,0
16	Pungging	Pungging	0	0	#DIV/0!	0	0	#DIV/0!
17	0	Watukenongo	0	0	#DIV/0!	0	0	#DIV/0!
18	Ngoro	Ngoro	0	0	#DIV/0!	0	0	#DIV/0!
19	0	Manduro	0	0	#DIV/0!	6	6	100,0
20	Dlanggu	Dlanggu	0	0	#DIV/0!	0	0	#DIV/0!
21	Kutorejo	Kutorejo	0	0	#DIV/0!	0	0	#DIV/0!
22	0	Pesanggrahan	0	0	#DIV/0!	0	0	#DIV/0!
23	Pacet	Pacet	0	0	#DIV/0!	0	0	#DIV/0!
24	0	Pandan	0	0	#DIV/0!	0	0	#DIV/0!
25	Trawas	Trawas	0	0	#DIV/0!	0	0	#DIV/0!
26	Gondang	Gondang	0	0	#DIV/0!	0	0	#DIV/0!
27	Jatirejo	Jatirejo	0	0	#DIV/0!	0	0	#DIV/0!
<b>JUMLAH (KAB/KOTA)</b>			<b>0</b>	<b>0</b>	<b>#DIV/0!</b>	<b>15</b>	<b>15</b>	<b>100,0</b>

Sumber: Bidang P2P

Keterangan :

a = Penderita kusta PB merupakan penderita pada kohort yang sama, yaitu diambil dari penderita baru yang masuk dalam kohort yang sama 1 tahun sebelumnya, misalnya: untuk mencari RFT rate tahun 2021, maka dapat dihitung dari penderita baru tahun 2020 yang menyelesaikan pengobatan tepat waktu

b = Penderita kusta MB merupakan penderita pada kohort yang sama, yaitu diambil dari penderita baru yang masuk dalam kohort yang sama 2 tahun sebelumnya, misalnya: untuk mencari RFT rate tahun 2021, maka dapat dihitung dari penderita baru tahun 2019 yang menyelesaikan pengobatan tepat waktu

TABEL 68

**JUMLAH KASUS AFP (NON POLIO) MENURUT KECAMATAN DAN PUSKESMAS  
KABUPATEN MOJOKERTO  
TAHUN 2023**

NO	KECAMATAN	PUSKESMAS	JUMLAH PENDUDUK <15 TAHUN	JUMLAH KASUS AFP (NON POLIO)
1	2	3	4	5
1	Sooko	Sooko	17.818	0
2	Trowulan	Trowulan	16.677	0
3		Tawang Sari		0
4	Puri	Puri	17.341	0
5	Mojoanyar	Gayaman	10.613	0
6	Bangsals	Bangsals	10.960	0
7	Gedeg	Gedeg		0
8		Lespadangan	12.270	0
9	Kemlagi	Kemlagi		0
10		Kedungsari	12.264	0
11	Dawarblandong	Dawarblandong	9.827	0
12	Jetis	Kupang		0
13		Jetis	19.239	0
14	Mojosari	Mojosari		0
15		Modopuro	17.437	0
16	Pungging	Pungging		0
17		Watukenongo	16.496	0
18	Ngoro	Ngoro		0
19		Manduro	17.998	0
20	Dlanggu	Dlanggu	11.548	0
21	Kutorejo	Kutorejo		0
22		Pesanggrahan	13.361	0
23	Pacet	Pacet		0
24		Pandan	11.857	0
25	Trawas	Trawas	6.236	0
26	Gondang	Gondang	8.998	0
27	Jatirejo	Jatirejo	9.847	0
<b>JUMLAH (KAB/KOTA)</b>			<b>240.787</b>	<b>0</b>
<b>AFP RATE (NON POLIO) PER 100.000 PENDUDUK USIA &lt; 15 TAHUN</b>				<b>0,0</b>

Sumber: Bidang P2P

Keterangan: Jumlah kasus adalah seluruh kasus yang ada di wilayah kerja puskesmas tersebut termasuk kasus yang ditemukan di RS

TABEL 69

**JUMLAH KASUS PENYAKIT YANG DAPAT DICEGAH DENGAN IMUNISASI (PD3I) MENURUT JENIS KELAMIN, KECAMATAN, DAN PUSKESMAS  
KABUPATEN MOJOKERTO  
TAHUN 2023**

NO	KECAMATAN	PUSKESMAS	JUMLAH KASUS PD3I																	
			DIFTERI				PERTUSIS			TETANUS NEONATORUM				HEPATITIS B			SUSPEK CAMPAK			
			JUMLAH KASUS			MENINGGAL	L	P	L+P	JUMLAH KASUS			MENINGGAL	JUMLAH KASUS			L	P	L+P	
			L	P	L+P					L	P	L+P		L	P	L+P				
1	2	3	4	5	6	7	8	9	10	11	12	13	14	15	16	17	18	19	20	
1	Sooko	Sooko	0	0	0	0	0	0	0	0	0	0	0	0	0	12	12	0	0	0
2	Trowulan	Trowulan	0	0	0	0	0	0	0	0	0	0	0	0	0	13	13	0	0	0
3	0	Tawang Sari	0	0	0	0	0	0	0	0	0	0	0	0	0	6	6	0	0	0
4	Puri	Puri	2	0	2	0	0	0	0	0	0	0	0	0	0	5	5	0	0	0
5	Mojoanyar	Gayaman	1	0	1	0	0	0	0	0	0	0	0	0	0	14	14	0	0	0
6	Bangsals	Bangsals	0	0	0	0	0	0	0	0	0	0	0	0	0	7	7	0	0	0
7	Gedeg	Gedeg	0	0	0	0	0	0	0	0	0	0	0	0	0	5	5	0	0	0
8	0	Lespadangan	0	0	0	0	0	0	0	0	0	0	0	0	0	2	2	0	0	0
9	Kemlagi	Kemlagi	0	0	0	0	0	0	0	0	0	0	0	0	0	6	6	0	0	0
10	0	Kedungsari	1	0	1	0	0	0	0	0	0	0	0	0	0	6	6	0	0	0
11	Dawarblandong	Dawarblandong	0	0	0	0	0	0	0	0	0	0	0	0	0	7	7	0	0	0
12	Jetis	Kupang	0	0	0	0	0	0	0	0	0	0	0	0	0	7	7	0	0	0
13	0	Jetis	0	1	1	0	0	0	0	0	0	0	0	0	0	12	12	0	1	1
14	Mojosari	Mojosari	1	0	1	0	0	0	0	0	0	0	0	0	0	4	4	0	0	0
15	0	Modopuro	0	0	0	0	0	0	0	0	0	0	0	0	0	4	4	0	0	0
16	Pungging	Pungging	0	0	0	0	0	0	0	0	0	0	0	0	0	11	11	0	0	0
17	0	Watukenongo	0	0	0	0	0	0	0	0	0	0	0	0	0	2	2	0	0	0
18	Ngoro	Ngoro	0	0	0	0	0	0	0	0	0	0	0	0	0	9	9	0	0	0
19	0	Manduro	0	1	1	0	0	0	0	0	0	0	0	0	0	11	11	0	0	0
20	Dlanggu	Dlanggu	1	0	1	0	0	0	0	0	0	0	0	0	0	4	4	0	0	0
21	Kutorejo	Kutorejo	0	0	0	0	0	0	0	0	0	0	0	0	0	11	11	0	0	0
22	0	Pesanggrahan	0	1	1	0	1	0	1	0	0	0	0	0	0	6	6	0	0	0
23	Pacet	Pacet	0	0	0	0	0	0	0	0	0	0	0	0	0	6	6	0	0	0
24	0	Pandan	0	0	0	0	0	0	0	0	0	0	0	0	0	14	14	0	0	0
25	Trawas	Trawas	0	0	0	0	0	0	0	0	0	0	0	0	0	7	7	0	0	0
26	Gondang	Gondang	0	0	0	0	0	0	0	0	0	0	0	0	0	5	5	0	0	0
27	Jatirejo	Jatirejo	0	0	0	0	0	0	0	0	0	0	0	0	0	8	8	0	0	0
<b>JUMLAH (KAB/KOTA)</b>			<b>6</b>	<b>3</b>	<b>9</b>	<b>0</b>	<b>1</b>	<b>0</b>	<b>1</b>	<b>0</b>	<b>0</b>	<b>0</b>	<b>0</b>	<b>0</b>	<b>204</b>	<b>204</b>	<b>0</b>	<b>1</b>	<b>1</b>	
<b>CASE FATALITY RATE (%)</b>							<b>0,0</b>					<b>#DIV/0!</b>								
<b>INCIDENCE RATE SUSPEK CAMPAK</b>																<b>0,0</b>	<b>0,1</b>	<b>0,1</b>		

Sumber: Bidang P2P

TABEL 70

**KEJADIAN LUAR BIASA (KLB) DI DESA/KELURAHAN YANG DITANGANI < 24 JAM  
KABUPATEN MOJOKERTO  
TAHUN 2023**

NO	KECAMATAN	PUSKESMAS	KLB DI DESA/KELURAHAN		
			JUMLAH	DITANGANI <24 JAM	%
1	2	3	4	5	6
1	Soko	Soko	0	0	#DIV/0!
2	0	Tawang Sari	0	0	#DIV/0!
3	Puri	Puri	0	0	#DIV/0!
4	Mojoanyar	Gayaman	0	0	#DIV/0!
5	Bangsalsari	Bangsalsari	0	0	#DIV/0!
6	Gedeg	Gedeg	0	0	#DIV/0!
7	0	Lespadangan	0	0	#DIV/0!
8	Kemlagi	Kemlagi	0	0	#DIV/0!
9	0	Kedungsari	0	0	#DIV/0!
10	Dawarblandong	Dawarblandong	0	0	#DIV/0!
11	Jetis	Kupang	0	0	#DIV/0!
12	0	Jetis	0	0	#DIV/0!
13	0	Modopuro	0	0	#DIV/0!
14	Pungging	Pungging	0	0	#DIV/0!
15	0	Watukonong	0	0	#DIV/0!
16	Ngoro	Ngoro	0	0	#DIV/0!
17	0	Manduro	0	0	#DIV/0!
18	Dlanggu	Dlanggu	0	0	#DIV/0!
19	Kutorejo	Kutorejo	0	0	#DIV/0!
20	0	Pesanggrahan	0	0	#DIV/0!
21	0	Pandan	0	0	#DIV/0!
22	Trawas	Trawas	0	0	#DIV/0!
23	Gondang	Gondang	0	0	#DIV/0!
24	Jatirejo	Jatirejo	0	0	#DIV/0!
<b>JUMLAH (KAB/KOTA)</b>			<b>0</b>	<b>0</b>	<b>#DIV/0!</b>

Sumber: Bidang P2P





TABEL 72

**KASUS DEMAM BERDARAH DENGUE (DBD) MENURUT JENIS KELAMIN, KECAMATAN, DAN PUSKESMAS  
KABUPATEN MOJOKERTO  
TAHUN 2023**

NO	KECAMATAN	PUSKESMAS	DEMAM BERDARAH DENGUE (DBD)								
			JUMLAH KASUS			MENINGGAL			CFR (%)		
			L	P	L+P	L	P	L+P	L	P	L+P
1	2	3	4	5	6	7	8	9	10	11	12
1	Sooko	Sooko	3	7	10	0	0	0	0,0	0,0	0,0
2	0	Tawangsari	8	6	14	0	0	0	0,0	0,0	0,0
3	Puri	Puri	12	9	21	0	0	0	0,0	0,0	0,0
4	Mojoanyar	Gayaman	5	2	7	0	0	0	0,0	0,0	0,0
5	Bangsals	Bangsals	3	3	6	0	0	0	0,0	0,0	0,0
6	Gedeg	Gedeg	10	6	16	0	0	0	0,0	0,0	0,0
7	0	Lepadangan	0	4	4	0	0	0	#DIV/0!	0,0	0,0
8	Kemlagi	Kemlagi	4	3	7	0	0	0	0,0	0,0	0,0
9	0	Kedungsari	16	3	19	0	0	0	0,0	0,0	0,0
10	Dawarblandong	Dawarblandong	3	3	6	0	0	0	0,0	0,0	0,0
11	Jetis	Kupang	1	4	5	0	0	0	0,0	0,0	0,0
12	0	Jetis	3	4	7	0	0	0	0,0	0,0	0,0
13	0	Modopuro	7	12	19	0	0	0	0,0	0,0	0,0
14	Pungging	Pungging	6	5	11	0	0	0	0,0	0,0	0,0
15	0	Watukenongo	2	0	2	0	0	0	0,0	#DIV/0!	0,0
16	Ngoro	Ngoro	13	5	18	0	0	0	0,0	0,0	0,0
17	0	Manduro	0	1	1	0	0	0	#DIV/0!	0,0	0,0
18	Dlanggu	Dlanggu	3	4	7	0	0	0	0,0	0,0	0,0
19	Kutorejo	Kutorejo	0	3	3	0	0	0	#DIV/0!	0,0	0,0
20	0	Pesanggrahan	5	5	10	0	0	0	0,0	0,0	0,0
21	0	Pandan	7	7	14	0	0	0	0,0	0,0	0,0
22	Trawas	Trawas	3	0	3	0	0	0	0,0	#DIV/0!	0,0
23	Gondang	Gondang	2	1	3	0	0	0	0,0	0,0	0,0
24	Jatirejo	Jatirejo	6	8	14	0	0	0	0,0	0,0	0,0
<b>JUMLAH KASUS (KAB/KOTA)</b>			<b>122</b>	<b>105</b>	<b>227</b>	<b>0</b>	<b>0</b>	<b>0</b>	<b>0,0</b>	<b>0,0</b>	<b>0,0</b>
<b>ANGKA KESAKITAN DBD PER 100.000 PENDUDUK</b>			<b>0,00</b>								

Sumber: Bidang P2P

Keterangan: Jumlah kasus adalah seluruh kasus yang ada di wilayah kerja puskesmas tersebut termasuk kasus yang ditemukan di RS

TABEL 73

**KESAKITAN DAN KEMATIAN AKIBAT MALARIA MENURUT JENIS KELAMIN, KECAMATAN, DAN PUSKESMAS  
KABUPATEN MOJOKERTO  
TAHUN 2023**

NO	KECAMATAN	PUSKESMAS	SUSPEK	KONFIRMASI LABORATORIUM			% KONFIRMASI LABORATORIUM	POSITIF			PENGOBATAN STANDAR	% PENGOBATAN	MENINGGAL			CFR		
				MIKROSKOPIS	RAPID	TOTAL		L	P	L+P			L	P	L+P	L	P	L+P
1	Sooko	Sooko	0	0	0	0	#DIV/0!	0	0	0	0	#DIV/0!	0	0	0	#DIV/0!	#DIV/0!	#DIV/0!
2	0	Tawang Sari	1	1	0	1	100,0	1	0	1	1	100,0	0	0	0	0,0	#DIV/0!	#DIV/0!
3	Puri	Puri	0	0	0	0	#DIV/0!	0	0	0	0	#DIV/0!	0	0	0	#DIV/0!	#DIV/0!	#DIV/0!
4	Mojoanyar	Gayaman	0	0	0	0	#DIV/0!	0	0	0	0	#DIV/0!	0	0	0	#DIV/0!	#DIV/0!	#DIV/0!
5	Bangsals	Bangsals	0	0	0	0	#DIV/0!	0	0	0	0	#DIV/0!	0	0	0	#DIV/0!	#DIV/0!	#DIV/0!
6	Gedeg	Gedeg	0	0	0	0	#DIV/0!	0	0	0	0	#DIV/0!	0	0	0	#DIV/0!	#DIV/0!	#DIV/0!
7	0	Lespadangan	0	0	0	0	#DIV/0!	0	0	0	0	#DIV/0!	0	0	0	#DIV/0!	#DIV/0!	#DIV/0!
8	Kemlagi	Kemlagi	0	0	0	0	#DIV/0!	0	0	0	0	#DIV/0!	0	0	0	#DIV/0!	#DIV/0!	#DIV/0!
9	0	Kedungsari	0	0	0	0	#DIV/0!	0	0	0	0	#DIV/0!	0	0	0	#DIV/0!	#DIV/0!	#DIV/0!
10	Dawarblandong	Dawarblandong	0	0	0	0	#DIV/0!	0	0	0	0	#DIV/0!	0	0	0	#DIV/0!	#DIV/0!	#DIV/0!
11	Jetis	Kupang	0	0	0	0	#DIV/0!	0	0	0	0	#DIV/0!	0	0	0	#DIV/0!	#DIV/0!	#DIV/0!
12	0	Jetis	0	0	0	0	#DIV/0!	0	0	0	0	#DIV/0!	0	0	0	#DIV/0!	#DIV/0!	#DIV/0!
13	0	Modopuro	0	0	5	5	#DIV/0!	0	0	0	0	#DIV/0!	0	0	0	#DIV/0!	#DIV/0!	#DIV/0!
14	Pungging	Pungging	0	0	0	0	#DIV/0!	0	0	0	0	#DIV/0!	0	0	0	#DIV/0!	#DIV/0!	#DIV/0!
15	0	Watukenongo	0	0	0	0	#DIV/0!	0	0	0	0	#DIV/0!	0	0	0	#DIV/0!	#DIV/0!	#DIV/0!
16	Ngoro	Ngoro	0	0	0	0	#DIV/0!	0	0	0	0	#DIV/0!	0	0	0	#DIV/0!	#DIV/0!	#DIV/0!
17	0	Manduro	0	0	0	0	#DIV/0!	0	0	0	0	#DIV/0!	0	0	0	#DIV/0!	#DIV/0!	#DIV/0!
18	Dlanggu	Dlanggu	0	0	0	0	#DIV/0!	0	0	0	0	#DIV/0!	0	0	0	#DIV/0!	#DIV/0!	#DIV/0!
19	Kutorejo	Kutorejo	0	0	0	0	#DIV/0!	0	0	0	0	#DIV/0!	0	0	0	#DIV/0!	#DIV/0!	#DIV/0!
20	0	Pesanggrahan	0	0	0	0	#DIV/0!	0	0	0	0	#DIV/0!	0	0	0	#DIV/0!	#DIV/0!	#DIV/0!
21	0	Pandan	0	0	0	0	#DIV/0!	0	0	0	0	#DIV/0!	0	0	0	#DIV/0!	#DIV/0!	#DIV/0!
22	Trawas	Trawas	0	0	0	0	#DIV/0!	0	0	0	0	#DIV/0!	0	0	0	#DIV/0!	#DIV/0!	#DIV/0!
23	Gondang	Gondang	0	0	0	0	#DIV/0!	0	0	0	0	#DIV/0!	0	0	0	#DIV/0!	#DIV/0!	#DIV/0!
24	Jatirejo	Jatirejo	0	0	21	21	#DIV/0!	0	0	0	0	#DIV/0!	0	0	0	#DIV/0!	#DIV/0!	#DIV/0!
<b>JUMLAH (KAB/KOTA)</b>			<b>1</b>	<b>1</b>	<b>26</b>	<b>27</b>	<b>2700,0</b>	<b>1</b>	<b>0</b>	<b>1</b>	<b>1</b>	<b>100,0</b>	<b>0</b>	<b>0</b>	<b>0</b>	<b>0,0</b>	<b>#DIV/0!</b>	<b>0,0</b>
<b>ANGKA KESAKITAN (ANNUAL PARASITE INCIDENCE) PER 1.000 PENDUDUK</b>										<b>0,0</b>								

Sumber: Bidang P2P

Ket: Jumlah kasus adalah seluruh kasus yang ada di wilayah kerja puskesmas tersebut termasuk kasus yang ditemukan di RS

TABEL 74

**PENDERITA KRONIS FILARIASIS MENURUT JENIS KELAMIN, KECAMATAN, DAN PUSKESMAS  
KABUPATEN MOJOKERTO  
TAHUN 2023**

NO	KECAMATAN	PUSKESMAS	PENDERITA KRONIS FILARIASIS															
			KASUS KRONIS TAHUN SEBELUMNYA			KASUS KRONIS BARU DITEMUKAN			KASUS KRONIS PINDAH			KASUS KRONIS MENINGGAL			JUMLAH SELURUH KASUS KRONIS			
			L	P	L+P	L	P	L+P	L	P	L+P	L	P	L+P	L	P	L+P	
1	2	3	4	5	6	7	8	9	10	11	12	13	14	15	16	17	18	
1	Sooko	Sooko	0	0	0	0	0	0	0	0	0	0	0	0	0	0	0	0
2	0	Tawang Sari	0	0	0	0	0	0	0	0	0	0	0	0	0	0	0	0
3	Puri	Puri	0	0	0	0	0	0	0	0	0	0	0	0	0	0	0	0
4	Mojoanyar	Gayaman	0	0	0	0	0	0	0	0	0	0	0	0	0	0	0	0
5	Bangsalsari	Bangsalsari	1	0	1	0	0	0	0	0	0	0	0	0	0	1	0	1
6	Gedeg	Gedeg	0	0	0	0	0	0	0	0	0	0	0	0	0	0	0	0
7	0	Lespadangan	0	0	0	0	0	0	0	0	0	0	0	0	0	0	0	0
8	Kemlagi	Kemlagi	0	0	0	0	0	0	0	0	0	0	0	0	0	0	0	0
9	0	Kedungsari	0	0	0	0	0	0	0	0	0	0	0	0	0	0	0	0
10	Dawarblandong	Dawarblandong	0	0	0	0	0	0	0	0	0	0	0	0	0	0	0	0
11	Jetis	Kupang	0	0	0	0	0	0	0	0	0	0	0	0	0	0	0	0
12	0	Jetis	0	0	0	0	0	0	0	0	0	0	0	0	0	0	0	0
13	0	Modopuro	0	0	0	0	0	0	0	0	0	0	0	0	0	0	0	0
14	Pungging	Pungging	1	0	1	0	0	0	0	0	0	0	0	0	0	1	0	1
15	0	Watukenongo	0	0	0	0	0	0	0	0	0	0	0	0	0	0	0	0
16	Ngoro	Ngoro	0	0	0	0	0	0	0	0	0	0	0	0	0	0	0	0
17	0	Manduro	0	0	0	0	0	0	0	0	0	0	0	0	0	0	0	0
18	Dlanggu	Dlanggu	0	0	0	0	0	0	0	0	0	0	0	0	0	0	0	0
19	Kutorejo	Kutorejo	0	0	0	0	0	0	0	0	0	0	0	0	0	0	0	0
20	0	Pesanggrahan	0	0	0	0	0	0	0	0	0	0	0	0	0	0	0	0
21	0	Pandan	0	0	0	0	0	0	0	0	0	0	0	0	0	0	0	0
22	Trawas	Trawas	0	0	0	0	0	0	0	0	0	0	0	0	0	0	0	0
23	Gondang	Gondang	0	0	0	0	0	0	0	0	0	0	0	0	0	0	0	0
24	Jatirejo	Jatirejo	0	0	0	0	0	0	0	0	0	0	0	0	0	0	0	0
<b>JUMLAH (KAB/KOTA)</b>			<b>2</b>	<b>0</b>	<b>2</b>	<b>0</b>	<b>0</b>	<b>0</b>	<b>0</b>	<b>0</b>	<b>0</b>	<b>0</b>	<b>0</b>	<b>0</b>	<b>0</b>	<b>2</b>	<b>0</b>	<b>2</b>

Sumber: Bidang P2P

Keterangan : Jumlah kasus adalah seluruh kasus yang ada di wilayah kerja puskesmas tersebut termasuk kasus yang ditemukan di RS

TABEL 75

**PELAYANAN KESEHATAN PENDERITA HIPERTENSI MENURUT JENIS KELAMIN, KECAMATAN, DAN PUSKESMAS  
KABUPATEN MOJOKERTO  
TAHUN 2023**

NO	KECAMATAN	PUSKESMAS	JUMLAH ESTIMASI PENDERITA HIPERTENSI BERUSIA ≥ 15 TAHUN			MENDAPAT PELAYANAN KESEHATAN					
			LAKI-LAKI	PEREMPUAN	LAKI-LAKI + PEREMPUAN	LAKI-LAKI		PEREMPUAN		LAKI-LAKI + PEREMPUAN	
						JUMLAH	%	JUMLAH	%	JUMLAH	%
1	2	3	4	5	6	7	8	9	10	11	12
1	Sooko	SOOKO	10.069	10.414	20.483	8.258	82,0	8.568	82,3	16.826	82,1
2	Trowulan	TROWULAN	6.486	6.509	12.995	4.807	74,1	6.905	106,1	11.712	90,1
3	0	TAWANGSARI	5.077	5.063	10.140	2.168	42,7	6.024	119,0	8.192	80,8
4	Puri	PURI	784	10.786	11.570	5.203	663,6	5.702	52,9	10.905	94,3
5	Mojoanyar	GAYAMAN	7.773	7.854	15.627	7.172	92,3	8.923	113,6	16.095	103,0
6	Bangsals	BANGSAL	8.150	8.171	16.321	7.780	95,5	8.540	104,5	16.320	100,0
7	Gedeg	GEDEG	6.182	6.168	12.350	6.103	98,7	6.244	101,2	12.347	100,0
8	0	LESPADANGAN	3.324	3.957	7.281	3.389	102,0	3.944	99,7	7.333	100,7
9	Kemlagi	KEMLAGI	5.836	5.667	11.503	3.510	60,1	7.020	123,9	10.530	91,5
10	0	KEDUNGSARI	4.216	4.280	8.496	3.878	92,0	4.659	108,9	8.537	100,5
11	Dawarblandong	DAWARBLANDONG	8.749	8.879	17.628	8.708	99,5	8.943	100,7	17.651	100,1
12	Jetis	KUPANG	8.131	8.238	16.369	7.167	88,1	9.120	110,7	16.287	99,5
13	0	JETIS	4.559	4.767	9.326	3.840	84,2	5.485	115,1	9.325	100,0
14	Mojosari	MOJOSARI	7.708	7.401	15.109	5.716	74,2	8.322	112,4	14.038	92,9
15	0	MODOPURO	5.593	5.460	11.053	5.456	97,6	5.642	103,3	11.098	100,4
16	Pungging	PUNGGING	7.843	8.123	15.966	6.383	81,4	9.328	114,8	15.711	98,4
17	0	WATUKENONGO	3.923	3.940	7.863	3.365	85,8	4.504	114,3	7.869	100,1
18	Ngoro	NGORO	7.360	7.859	15.219	6.710	91,2	8.507	108,2	15.217	100,0
19	0	MANDURO	4.724	4.801	9.525	4.628	98,0	4.991	104,0	9.619	101,0
20	Dlanggu	DLANGGU	8.492	8.508	17.000	8.362	98,5	8.712	102,4	17.074	100,4
21	Kutorejo	KUTOREJO	4.710	4.842	9.552	4.386	93,1	5.184	107,1	9.570	100,2
22	0	PESANGGRAHAN	4.836	5.263	10.099	4.436	91,7	5.659	107,5	10.095	100,0
23	Pacet	PACET	5.565	5.784	11.349	4.917	88,4	6.000	103,7	10.917	96,2
24	0	PANDAN	3.679	4.307	7.986	3.636	98,8	4.348	101,0	7.984	100,0
25	Trawas	TRAWAS	5.037	5.072	10.109	4.473	88,8	4.371	86,2	8.844	87,5
26	Gondang	GONDANG	7.166	7.122	14.288	6.818	95,1	7.216	101,3	14.034	98,2
27	Jatirejo	JATIREJO	7.065	7.621	14.686	7.201	101,9	7.490	98,3	14.691	100,0
27	RS				0	5.714	#DIV/0!	5.636	#DIV/0!	11.350	#DIV/0!
<b>JUMLAH (KAB/KOTA)</b>			<b>155.972</b>	<b>169.235</b>	<b>325.207</b>	<b>154.184</b>	<b>98,9</b>	<b>185.987</b>	<b>109,9</b>	<b>340.171</b>	<b>104,6</b>

Sumber: SIPPTIMEWA

TABEL 76

**PELAYANAN KESEHATAN PENDERITA DIABETES MELITUS (DM) MENURUT KECAMATAN DAN PUSKESMAS  
KABUPATEN MOJOKERTO  
TAHUN 2023**

NO	KECAMATAN	PUSKESMAS	JUMLAH PENDERITA DM	PENDERITA DM YANG MENDAPATKAN PELAYANAN KESEHATAN SESUAI STANDAR	
				JUMLAH	%
1	2	3	4	5	6
1	Sooko	SOOKO	1.562	1.560	99,9
2	Trowulan	TROWULAN	990	990	100,0
3		TAWANGSARI	773	780	100,9
4	Puri	PURI	1.539	1.528	99,3
5	Mojoanyar	GAYAMAN	1.192	1.257	105,5
6	Bangsals	BANGSAL	1.244	1.245	100,1
7	Gedeg	GEDEG	941	975	103,6
8		LESPADANGAN	554	573	103,4
9	Kemlagi	KEMLAGI	877	868	99,0
10		KEDUNGSARI	647	634	98,0
11	Dawarblandong	DAWARBLANDONG	1.344	1.475	109,7
12	Jetis	KUPANG	1.248	1.244	99,7
13		JETIS	710	863	121,5
14	Mojosari	MOJOSARI	1.152	1.210	105,0
15		MODOPURO	842	847	100,6
16	Pungging	PUNGGING	1.217	1.212	99,6
17		WATUKENONGO	599	599	100,0
18	Ngoro	NGORO	1.160	1.265	109,1
19		MANDURO	726	732	100,8
20	Dlanggu	DLANGGU	1.305	1.294	99,2
21	Kutorejo	KUTOREJO	728	1.034	142,0
22		PESANGGRAHAN	770	942	122,3
23	Pacet	PACET	865	855	98,8
24		PANDAN	608	608	100,0
25	Trawas	TRAWAS	770	747	97,0
26	Gondang	GONDANG	1.089	1.089	100,0
27	Jatirejo	JATIREJO	1.119	1.119	100,0
<b>JUMLAH (KAB/KOTA)</b>			<b>26.571</b>	<b>27.545</b>	<b>103,7</b>

Sumber: Bidang P2P

TABEL 77

**CAKUPAN DETEKSI DINI KANKER LEHER RAHIM DENGAN METODE IVA DAN KANKER PAYUDARA DENGAN PEMERIKSAAN KLINIS (SADANIS)  
MENURUT KECAMATAN DAN PUSKESMAS  
KABUPATEN MOJOKERTO  
TAHUN 2023**

NO	KECAMATAN	PUSKESMAS	PUSKESMAS MELAKSANAKAN KEGIATAN DETEKSI DINI IVA & SADANIS*	PEREMPUAN USIA 30-50 TAHUN	PEMERIKSAAN IVA		PEMERIKSAAN SADANIS		IVA POSITIF		CURIGA KANKER LEHER RAHIM		KRIOTERAPI		IVA POSITIF DAN CURIGA KANKER LEHER RAHIM DIRUJUK		TUMOR/BENJOLAN		CURIGA KANKER PAYUDARA		TUMOR DAN CURIGA KANKER PAYUDARA DIRUJUK			
					JUMLAH	%	JUMLAH	%	JUMLAH	%	JUMLAH	%	JUMLAH	%	JUMLAH	%	JUMLAH	%	JUMLAH	%	JUMLAH	%	JUMLAH	%
1	Sooko	SOOKO	V	11.099	1.269	11,4	1269,0	11,4	0	0,0	0	0,0	0	0,0	0	0,0	0	0,0	0	0,0	0	0,0		
2	Trowulan	TROWULAN	V	3.468	331	9,5	320,0	9,2	0	0,0	0	0,0	0	0,0	0	0,0	0	0,0	0	0,0	0	0,0		
3	TawangSari	TAWANGSARI	V	9.099	785	8,6	670,0	7,4	0	0,0	0	0,0	0	0,0	0	0,0	0	0,0	0	0,0	0	0,0		
4	Puri	PURI	V	12.540	756	6,0	2425,0	19,3	0	0,0	0	0,0	0	0,0	0	0,0	0	0,0	0	0,0	0	0,0		
5	Mojanyar	GAYAMAN	V	6.862	590	8,6	2303,0	33,6	4	0,7	1	0,2	0	0,0	1	20,0	0	0,0	0	0,0	0	0,0		
6	Bangsals	BANGSAL	V	8.173	800	9,8	145,0	1,8	0	0,0	0	0,0	0	0,0	0	0,0	0	0,0	0	0,0	0	0,0		
7	Gedeg	GEDEG	V	4.891	431	8,8	401,0	8,2	0	0,0	0	0,0	0	0,0	0	0,0	0	0,0	0	0,0	0	0,0		
8	Lespadangan	LESPADANGAN	V	2.917	416	14,3	304,0	10,4	0	0,0	0	0,0	0	0,0	0	0,0	0	0,0	0	0,0	0	0,0		
9	Kemlagi	KEMLAGI	V	5.574	562	10,1	646,0	11,6	0	0,0	0	0,0	0	0,0	0	0,0	0	0,0	0	0,0	0	0,0		
10	Kedungsari	KEDUNGSARI	V	3.059	209	6,8	39,0	1,3	0	0,0	0	0,0	0	0,0	0	0,0	0	0,0	0	0,0	0	0,0		
11	Dawarblandong	DAWARBLANDONG	V	9.892	600	6,1	600,0	6,1	0	0,0	0	0,0	0	0,0	0	0,0	0	0,0	0	0,0	0	0,0		
12	Jetis	KUPANG	V	8.580	1.113	13,0	1113,0	13,0	0	0,0	0	0,0	0	0,0	0	0,0	0	0,0	0	0,0	0	0,0		
13	Jetis	JETIS	V	5.578	1.406	25,2	206,0	3,7	0	0,0	0	0,0	0	0,0	0	0,0	0	0,0	0	0,0	0	0,0		
14	Mojosari	MOJOSARI	V	7.145	345	4,8	813,0	11,4	0	0,0	0	0,0	0	0,0	0	0,0	1	0,1	0	0,0	1	100,0		
15	Modopuro	MODOPURO	V	5.875	1.341	22,8	666,0	11,3	0	0,0	0	0,0	0	0,0	0	0,0	0	0,0	0	0,0	0	0,0		
16	Pungging	PUNGGING	V	9.213	594	6,4	180,0	2,0	0	0,0	0	0,0	0	0,0	0	0,0	0	0,0	0	0,0	0	0,0		
17	Watukenongo	WATUKENONGO	V	3.815	764	20,0	702,0	18,4	0	0,0	0	0,0	0	0,0	0	0,0	0	0,0	0	0,0	0	0,0		
18	Ngoro	NGORO	V	8.644	2.552	29,5	2552,0	29,5	0	0,0	0	0,0	0	0,0	0	0,0	0	0,0	0	0,0	0	0,0		
19	Manduro	MANDURO	V	3.918	1.876	47,9	1876,0	47,9	0	0,0	0	0,0	0	0,0	0	0,0	0	0,0	0	0,0	0	0,0		
20	Dlanggu	DLANGGU	V	10.092	226	2,2	453,0	4,5	0	0,0	0	0,0	0	0,0	0	0,0	0	0,0	0	0,0	0	0,0		
21	Kutorejo	KUTOREJO	V	5.499	711	12,9	581,0	10,6	0	0,0	0	0,0	0	0,0	0	0,0	4	0,7	2	0,3	4	66,7		
22	Pesanggrahan	PESANGGRAHAN	V	5.293	1.034	19,5	0,0	0,0	0	0,0	0	0,0	0	0,0	0	0,0	0	0,0	0	0,0	0	0,0		
23	Pacet	PACET	V	5.370	609	11,3	143,0	2,7	0	0,0	0	0,0	0	0,0	0	0,0	0	0,0	0	0,0	0	0,0		
24	Pandan	PANDAN	V	4.887	2.677	54,8	2430,0	49,7	0	0,0	0	0,0	0	0,0	0	0,0	0	0,0	0	0,0	0	0,0		
25	Trawas	TRAWAS	V	5.483	1.302	23,7	0,0	0,0	0	0,0	0	0,0	0	0,0	0	0,0	0	0,0	0	0,0	1	0,0		
26	Gondang	GONDANG	V	9.357	1.832	19,6	3858,0	41,2	0	0,0	9	0,5	0	0,0	0	0,0	15	0,4	0	0,0	0	0,0		
27	Jatirejo	JATIREJO	V	6.911	1.060	15,3	1260,0	18,2	0	0,0	0	0,0	0	0,0	0	0,0	0	0,0	0	0,0	0	0,0		
<b>JUMLAH (KAB/KOTA)</b>					<b>27</b>	<b>183.234</b>	<b>26.191</b>	<b>14,3</b>	<b>25.955</b>	<b>0,1</b>	<b>4</b>	<b>0,0</b>	<b>10</b>	<b>0,0</b>	<b>0</b>	<b>0,0</b>	<b>1</b>	<b>7,1</b>	<b>20</b>	<b>0,1</b>	<b>2</b>	<b>0,0</b>	<b>337</b>	<b>1531,8</b>

Sumber: Bidang P2P

Keterangan: IVA: Inspeksi Visual dengan Asam asetat  
\* diisi dengan checklist (V)

TABEL 78

**PELAYANAN KESEHATAN ORANG DENGAN GANGGUAN JIWA (ODGJ) BERAT MENURUT KECAMATAN DAN PUSKESMAS  
KABUPATEN MOJOKERTO  
TAHUN 2023**

NO	KECAMATAN	PUSKESMAS	SASARAN ODGJ BERAT	PELAYANAN KESEHATAN ODGJ BERAT										MENDAPAT PELAYANAN KESEHATAN	
				SKIZOFRENIA			PSIKOTIK AKUT			TOTAL			JUMLAH	%	
				0-14 th	15 - 59 th	≥ 60 th	0-14 th	15 - 59 th	≥ 60 th	0-14 th	15 - 59 th	≥ 60 th			
5	6	7	8	9	10	11	12	13	14	15					
1	Sooko	SOOKO	119	0	115	4	0	1	0	0	0	116	4	120	100,8
2	Trowulan	TROWULAN	81	0	82	0	0	0	0	0	0	82	0	82	101,2
3		TAWANGSARI	67	0	66	1	0	2	0	0	0	68	1	69	103,0
4	Puri	PURI	124	0	124	0	0	0	0	0	0	124	0	124	100,0
5	Mojoanyar	GAYAMAN	94	0	82	0	0	12	0	0	0	94	0	94	100,0
6	Bangsals	BANGSAL	98	0	90	8	0	0	0	0	0	90	8	98	100,0
7	Gedeg	GEDEG	78	0	77	0	0	0	0	0	0	77	0	77	98,7
8		LESPADANGAN	53	0	51	1	0	1	0	0	0	52	1	53	100,0
9	Kemlagi	KEMLAGI	74	0	68	6	0	0	0	0	0	68	6	74	100,0
10		KEDUNGSARI	59	0	55	3	0	0	0	0	0	55	3	58	98,3
11	Dawarblandong	DAWARBLANDONG	104	0	88	15	0	0	0	0	0	88	15	103	99,0
12	Jetis	KUPANG	98	0	82	6	0	8	2	0	0	90	8	98	100,0
13		JETIS	63	20	44	0	0	0	0	20	44	0	64	101,6	
14	Mojosari	MOJOSARI	92	0	75	12	0	5	0	0	0	80	12	92	100,0
15		MODOPURO	72	0	73	0	0	0	0	0	0	73	0	73	101,4
16	Pungging	PUNGGING	96	1	94	1	0	0	0	1	94	1	96	100,0	
17		WATUKENONGO	56	0	41	0	0	9	0	0	50	0	50	89,3	
18	Ngoro	NGORO	92	0	87	5	1	4	1	1	91	6	98	106,5	
19		MANDURO	64	0	86	0	0	0	0	0	86	0	86	134,4	
20	Dlanggu	DLANGGU	101	0	92	0	0	2	0	0	94	0	94	93,1	
21	Kutorejo	KUTOREJO	64	0	63	4	0	0	0	0	63	4	67	104,7	
22		PESANGGRAHAN	67	0	67	0	0	0	0	0	67	0	67	100,0	
23	Pacet	PACET	73	0	68	1	0	1	0	0	69	1	70	95,9	
24		PANDAN	57	0	67	3	0	0	0	0	67	3	70	122,8	
25	Trawas	TRAWAS	67	0	57	11	0	0	5	0	57	16	73	109,0	
26	Gondang	GONDANG	88	0	61	11	0	2	0	0	63	11	74	84,1	
27	Jatirejo	JATIREJO	90	5	45	10	5	8	5	10	53	15	78	86,7	
<b>JUMLAH (KAB/KOTA)</b>			<b>2.191</b>	<b>26</b>	<b>2.000</b>	<b>102</b>	<b>6</b>	<b>55</b>	<b>13</b>	<b>32</b>	<b>2.055</b>	<b>115</b>	<b>2.202</b>	<b>100,5</b>	

Sumber: Bidang P2P



TABEL 79

**PERSENTASE SARANA AIR MINUM YANG DIAWASI/DIPERIKSA KUALITAS AIR MINUMNYA SESUAI STANDAR  
KABUPATEN MOJOKERTO  
TAHUN 2023**

NO	KECAMATAN	PUSKESMAS	JUMLAH DESA/ KELURAHAN	JUMLAH SARANA AIR MINUM	SARANA AIR MINUM YANG DIAWASI/ DIPERIKSA KUALITAS AIR MINUMNYA SESUAI STANDAR	
					JUMLAH	%
1	2	3	4	5	6	7
1	Sooko	Sooko	15	1	1	100
2	Trowulan	Trowulan	9	1	1	100
3	0	Tawangsari	7	1	1	100
4	Puri	Puri	16	1	1	100
5	Mojoanyar	Gayaman	12	0	0	0
6	Bangsalsari	Bangsalsari	17	1	1	100
7	Gedeg	Gedeg	10	1	1	100
8	0	Lespadangan	4	1	1	100
9	Kemlagi	Kemlagi	12	2	2	100
10	0	Kedungsari	8	3	3	100
11	Dawarblandong	Dawarblandong	18	9	9	100
12	Jetis	Kupang	9	2	2	100
13	0	Jetis	7	4	4	100
14	Mojosari	Mojosari	11	2	2	100
15	0	Modopuro	8	1	1	100
16	Pungging	Pungging	12	4	4	100
17	0	Watukenongo	7	2	2	100
18	Ngoro	Ngoro	13	10	10	100
19	0	Manduro	6	5	5	100
20	Dlanggu	Dlanggu	16	1	1	100
21	Kutorejo	Kutorejo	9	5	5	100
22	0	Pesanggrahan	8	3	3	100
23	Pacet	Pacet	10	11	11	100
24	0	Pandan	10	10	10	100
25	Trawas	Trawas	13	12	12	100
26	Gondang	Gondang	18	13	13	100
27	Jatirejo	Jatirejo	19	12	12	100
<b>JUMLAH (KAB/KOTA)</b>			<b>304</b>	<b>118</b>	<b>118</b>	<b>100</b>

Sumber: Bidang Kesmas

TABEL 80

**JUMLAH KEPALA KELUARGA DENGAN AKSES TERHADAP FASILITAS SANITASI YANG AMAN (JAMBAN SEHAT) MENURUT KECAMATAN DAN PUSKESMAS  
KABUPATEN MOJOKERTO  
TAHUN 2023**

NO	KECAMATAN	PUSKESMAS	JUMLAH KK	JUMLAH KK PENGGUNA						KK SBS		KK DENGAN AKSES TERHADAP FASILITAS SANITASI YANG LAYAK		PERSENTASE KK DENGAN AKSES TERHADAP FASILITAS SANITASI YANG AMAN
				AKSES SANITASI AMAN	AKSES SANITASI LAYAK SENDIRI	AKSES LAYAK BERSAMA	AKSES BELUM LAYAK	BABS TERTUTUP	BABS TERBUKA	JUMLAH	%	JUMLAH	%	
1	Soko	Soko	22.361	0	22.182	179	0	0	0	22.361	100	22.361	100	0,0
2	Trowulan	Trowulan	12.489	0	11.648	416	425	0	0	12.489	100	12.064	97	0,0
3	0	Tawang Sari	11.827	0	11.642	44	141	0	0	11.827	100	11.686	99	0,0
4	Puri	Puri	24.690	0	24.431	203	56	0	0	24.690	100	24.634	100	0,0
5	Mojoanyar	Gayaman	16.008	0	15.305	306	397	0	0	16.008	100	15.611	98	0,0
6	Bangsals	Bangsals	16.798	0	16.779	19	0	0	0	16.798	100	16.798	100	0,0
7	Gedeg	Gedeg	10.901	0	10.861	40	0	0	0	10.901	100	10.901	100	0,0
8	0	Lespadangan	7.734	664	7.070	0	0	0	0	7.734	100	7.734	100	8,6
9	Kemlagi	Kemlagi	11.236	552	10.066	168	450	0	0	11.236	100	10.786	96	4,9
10	0	Kedungsari	8.022	0	7.930	0	92	0	0	8.022	100	7.930	99	0,0
11	Dawarblandong	Dawarblandong	16.780	10	16.701	44	25	0	0	16.780	100	16.755	100	0,1
12	Jetis	Kupang	17.261	0	17.035	197	29	0	0	17.261	100	17.232	100	0,0
13	0	Jetis	10.760	0	10.695	65	0	0	0	10.760	100	10.760	100	0,0
14	Mojosari	Mojosari	13.008	0	12.381	627	0	0	0	13.008	100	13.008	100	0,0
15	0	Modopuro	12.182	0	11.536	646	0	0	0	12.182	100	12.182	100	0,0
16	Pungging	Pungging	16.887	0	16.396	491	0	0	0	16.887	100	16.887	100	0,0
17	0	Watukonongo	8.534	0	8.503	31	0	0	0	8.534	100	8.534	100	0,0
18	Ngoro	Ngoro	16.970	0	14.127	214	2.629	0	0	16.970	100	14.341	85	0,0
19	0	Manduro	9.800	2	9.527	244	27	0	0	9.800	100	9.773	100	0,0
20	Dlanggu	Dlanggu	18.485	0	17.692	793	0	0	0	18.485	100	18.485	100	0,0
21	Kutorejo	Kutorejo	11.790	0	10.832	16	942	0	0	11.790	100	10.848	92	0,0
22	0	Pesanggrahan	9.930	0	9.359	300	271	0	0	9.930	100	9.659	97	0,0
23	Pacet	Pacet	10.521	35	10.278	208	0	0	0	10.521	100	10.521	100	0,3
24	0	Pandan	9.343	305	6.530	2.508	0	0	0	9.343	100	9.343	100	3,3
25	Trawas	Trawas	10.439	0	10.392	47	0	0	0	10.439	100	10.439	100	0,0
26	Gondang	Gondang	14.314	0	14.266	48	0	0	0	14.314	100	14.314	100	0,0
27	Jatirejo	Jatirejo	14.473	0	11.055	3.418	0	0	0	14.473	100	14.473	100	0,0
<b>JUMLAH (KAB/KOTA)</b>			<b>363.543</b>	<b>1.568</b>	<b>345.219</b>	<b>11.272</b>	<b>5.484</b>	<b>0</b>	<b>0</b>	<b>363.543</b>	<b>100</b>	<b>358.059</b>	<b>98,5</b>	<b>0,43</b>

Sumber: Bidang Kesmas

Keterangan : KK = Kepala Keluarga, SBS = Stop Buang Air Besar Sembarangan

TABEL 81

**SANITASI TOTAL BERBASIS MASYARAKAT DAN RUMAH SEHAT MENURUT KECAMATAN DAN PUSKESMAS  
KABUPATEN MOJOKERTO  
TAHUN 2023**

NO	KECAMATAN	PUSKESMAS	JUMLAH DESA/ KELURAHAN	JUMLAH KK	SANITASI TOTAL BERBASIS MASYARAKAT (STBM)															
					DESA/KELURAHAN STOP BABS (SBS)		KK CUCI TANGAN PAKAI SABUN (CTPS)		KK PENGELOLAAN AIR MINUM DAN MAKANAN RUMAH TANGGA (PAMMRT)		KK PENGELOLAAN SAMPAH RUMAH TANGGA (PSRT)		KK PENGELOLAAN LIMBAH CAIR RUMAH TANGGA (PLCRT)		DESA/KELURAHAN 5 PILAR STBM		KK PENGELOLAAN KUALITAS UDARA DALAM RUMAH TANGGA (PKURT)		KK AKSES RUMAH SEHAT	
					JUMLAH	%	JUMLAH	%	JUMLAH	%	JUMLAH	%	JUMLAH	%	JUMLAH	%	JUMLAH	%	JUMLAH	%
1	2	3	4	5	6	7	8	9	10	11	12	13	14	15	16	17	18	19	20	21
1	Soko	Soko	15	22.361	15	100	21.561	96	22.211	99	18.569	83	19.289	86	2	13,3	19.328	86	20.192	90
2	Trowulan	Trowulan	9	12.489	9	100	11.589	93	11.580	93	9.486	76	11.260	90	4	44,4	10.230	82	10.829	87
3	0	Tawang Sari	7	11.827	7	100	11.827	100	11.693	99	9.179	78	10.367	88	3	42,9	11.203	95	10.854	92
4	Puri	Puri	16	24.690	16	100	23.690	96	23.674	96	20.589	83	22.711	92	2	12,5	20.234	82	22.180	90
5	Mojoanyar	Gayaman	12	16.008	12	100	15.380	96	15.763	98	12.802	80	13.624	85	3	25,0	13.785	86	14.271	89
6	Bangsals	Bangsals	17	16.798	17	100	15.968	95	16.479	98	13.462	80	14.271	85	2	11,8	13.983	83	14.833	88
7	Gedeg	Gedeg	10	10.901	10	100	10.207	94	10.507	96	8.425	77	10.251	94	2	20,0	10.119	93	9.902	91
8	0	Lepadangan	4	7.734	4	100	7.490	97	7.734	100	6.310	82	6.900	89	4	100,0	7.418	96	7.170	93
9	Kemlagi	Kemlagi	12	11.236	12	100	10.370	92	10.700	95	9.470	84	9.223	82	2	16,7	9.223	82	9.797	87
10	0	Kedungsari	8	8.022	8	100	8.022	100	7.893	98	6.320	79	7.149	89	3	37,5	6.500	81	7.177	89
11	Dawarblondor	Dawarblondor	18	16.780	18	100	15.110	90	16.231	97	13.427	80	14.138	84	3	16,7	13.950	83	14.571	87
12	0	Kupang	9	17.261	9	100	16.766	97	16.766	97	13.638	79	14.702	85	2	22,2	13.597	79	15.094	87
13	0	Jetis	7	10.760	7	100	10.660	99	10.406	97	6.389	59	8.978	83	2	28,6	7.492	70	8.785	82
14	Mojosari	Mojosari	11	13.008	11	100	12.186	94	13.008	100	9.853	76	11.674	90	3	27,3	10.700	82	11.484	88
15	0	Modopuro	8	12.182	8	100	11.475	94	11.859	97	9.883	81	10.450	86	2	25,0	9.977	82	10.729	88
16	Pungging	Pungging	12	16.887	12	100	16.577	98	16.220	96	14.264	84	15.527	92	2	16,7	14.049	83	15.327	91
17	0	Watukenongo	7	8.534	7	100	8.358	98	8.426	99	7.385	87	7.976	93	2	28,6	7.871	92	8.003	94
18	Ngoro	Ngoro	13	16.970	13	100	15.465	91	16.970	100	13.458	79	14.515	86	2	15,4	14.118	83	14.905	88
19	0	Manduro	6	9.800	6	100	9.631	98	9.433	96	8.232	84	8.432	86	2	33,3	7.938	81	8.733	89
20	Dlanggu	Dlanggu	16	18.485	16	100	16.251	88	17.275	93	15.124	82	15.133	82	2	12,5	15.235	82	15.804	85
21	Kutorejo	Kutorejo	9	11.790	9	100	11.509	98	11.790	100	9.925	84	10.140	86	3	33,3	9.916	84	10.656	90
22	0	Pesanggrahan	8	9.930	8	100	8.939	90	9.719	98	7.681	77	8.180	82	2	25,0	8.100	82	8.524	86
23	Pacet	Pacet	10	10.521	10	100	9.601	91	10.521	100	8.027	76	9.340	89	2	20,0	8.404	80	9.179	87
24	0	Pandan	10	9.343	10	100	8.292	89	8.977	96	8.562	92	7.925	85	2	20,0	8.843	95	8.520	91
25	Trawas	Trawas	13	10.439	13	100	10.205	98	10.007	96	9.126	87	9.086	87	2	15,4	8.702	83	9.425	90
26	Gondang	Gondang	18	14.314	18	100	13.555	95	13.953	97	10.720	75	11.510	80	3	16,7	12.644	88	12.476	87
27	Jatirejo	Jatirejo	19	14.473	19	100	14.185	98	14.473	100	10.882	75	11.661	81	4	21,1	12.928	89	12.826	89
<b>JUMLAH (KAB/KOTA)</b>			<b>304</b>	<b>363.543</b>	<b>304</b>	<b>100</b>	<b>344.869</b>	<b>95</b>	<b>354.268</b>	<b>97</b>	<b>291.188</b>	<b>80</b>	<b>314.412</b>	<b>86</b>	<b>67</b>	<b>22,0</b>	<b>306.487</b>	<b>84</b>	<b>322.245</b>	<b>89</b>

Sumber: Bidang Kesmas  
Air Besar Sembarangan)

Kk Pengelolaan Kualitas Udara Dalam Rumah Tangga (Pkurt)

TABEL 82

**PERSENTASE TEMPAT DAN FASILITAS UMUM(TFU) YANG DILAKUKAN PENGAWASAN SESUAI STANDAR MENURUT KECAMATAN DAN PUSKESMAS  
KABUPATEN MOJOKERTO  
TAHUN 2023**

NO	KECAMATAN	PUSKESMAS	TFU TERDAFTAR					TFU YANG DILAKUKAN PENGAWASAN SESUAI STANDAR (IKL)									
			SEKOLAH		PUSKESMAS	PASAR	TOTAL	SARANA PENDIDIKAN				PUSKESMAS		PASAR		TOTAL	
			SD/MI	SMP/MTs				Σ	%	Σ	%	Σ	%	Σ	%	Σ	%
					9	10	11										
1	Sooko	Sooko	19	1	1	1	22	19	100	1	100	1	100,0	1	100	22	100
2	Trowulan	Trowulan	18	3	1	0	22	5	28	1	33	1	100,0	0	#DIV/0!	7	32
3	0	Tawang Sari	15	4	1	0	20	13	87	4	100	1	100,0	0	#DIV/0!	18	90
4	Puri	Puri	31	10	1	1	43	18	58	3	30	1	100,0	0	0	22	51
5	Mojoanyar	Gayaman	24	3	1	0	28	18	75	3	100	1	100,0	0	#DIV/0!	22	79
6	Bangsals	Bangsals	31	7	1	0	39	21	68	5	71	1	100,0	0	#DIV/0!	27	69
7	Gedeg	Gedeg	3	3	1	1	8	3	100	2	67	1	100,0	1	100	7	88
8	0	Lespadangan	13	3	1	1	18	13	100	3	100	1	100,0	1	100	18	100
9	Kemlagi	Kemlagi	15	4	1	1	21	15	100	4	100	1	100,0	1	100	21	100
10	0	Kedungsari	14	5	1	0	20	12	86	4	80	1	100,0	0	#DIV/0!	17	85
11	Dawarblandong	Dawarblandong	27	9	1	0	37	19	70	7	78	1	100,0	0	#DIV/0!	27	73
12	Jetis	Kupang	27	9	1	0	37	23	85	8	89	1	100,0	0	#DIV/0!	32	86
13	0	Jetis	20	4	1	1	26	6	30	2	50	1	100,0	0	0	9	35
14	Mojosari	Mojosari	27	14	1	2	44	23	85	13	93	1	100,0	2	100	39	89
15	0	Modopuro	16	6	1	0	23	13	81	4	67	1	100,0	0	#DIV/0!	18	78
16	Pungging	Pungging	23	11	1	0	35	23	100	11	100	1	100,0	0	#DIV/0!	35	100
17	0	Watukenongo	13	1	1	1	16	13	100	1	100	1	100,0	1	100	16	100
18	Ngoro	Ngoro	22	7	1	0	30	10	45	3	43	1	100,0	0	#DIV/0!	14	47
19	0	Manduro	23	3	1	0	27	17	74	3	100	1	100,0	0	#DIV/0!	21	78
20	Dlanggu	Dlanggu	23	3	1	0	27	23	100	3	100	1	100,0	0	#DIV/0!	27	100
21	Kutorejo	Kutorejo	6	1	1	1	9	6	100	1	100	1	100,0	0	0	8	89
22	0	Pesanggrahan	5	0	1	0	6	5	100	0	#DIV/0!	1	100,0	0	#DIV/0!	6	100
23	Pacet	Pacet	11	1	1	0	13	5	45	0	0	1	100,0	0	#DIV/0!	6	46
24	0	Pandan	12	5	1	1	19	12	100	5	100	1	100,0	1	100	19	100
25	Trawas	Trawas	24	10	1	0	35	23	96	9	90	1	100,0	0	#DIV/0!	33	94
26	Gondang	Gondang	2	1	1	0	4	2	100	1	100	1	100,0	0	#DIV/0!	4	100
27	Jatirejo	Jatirejo	38	10	1	1	50	19	50	7	70	1	100,0	0	0	27	54
<b>JUMLAH (KAB/KOTA)</b>			<b>502</b>	<b>138</b>	<b>27</b>	<b>12</b>	<b>679</b>	<b>379</b>	<b>75</b>	<b>108</b>	<b>78</b>	<b>27</b>	<b>100,0</b>	<b>8</b>	<b>67</b>	<b>522</b>	<b>77</b>

Sumber: Bidang Kesmas

TABEL 83

**PERSENTASE TEMPAT PENGELOLAAN PANGAN (TPP) YANG MEMENUHI SYARAT KESEHATAN MENURUT KECAMATAN  
KABUPATEN MOJOKERTO  
TAHUN 2023**

NO	KECAMATAN	PUSKESMAS	JASA BOGA			RESTORAN			TPP TERTENTU			DEPOT AIR MINUM			RUMAH MAKAN			KELOMPOK GERAI PANGAN JAJANAN			SENTRA PANGAN JAJANAN/KANTIN			TPP MEMENUHI SYARAT		
			TERDAFTAR	LAIK HSP		TERDAFTAR	LAIK HSP		TERDAFTAR	LAIK HSP		TERDAFTAR	LAIK HSP		TERDAFTAR	LAIK HSP		TERDAFTAR	LAIK HSP		TERDAFTAR	LAIK HSP		TERDAFTAR	TPP Memenuhi Syarat	
				JUMLAH	%		JUMLAH	%		JUMLAH	%		JUMLAH	%		JUMLAH	%		JUMLAH	%		JUMLAH	%		JUMLAH	%
1	2	3	4	5	6	7	8	9	10	11	12	13	14	15	16	17	18	19	20	21	22	23	24	22	23	24
1	Sooko	Sooko	1	0	0,0	4	4	100,0	0	0	#DIV/0!	0	0	#DIV/0!	2	2	100	1	0	0	2	0	0	10	6	60,0
2	Trowulan	Trowulan	1	1	100,0	1	1	100,0	0	0	#DIV/0!	1	1	100,0	1	0	0	1	1	100	1	1	100	6	5	83,3
3	0	Tawang Sari	1	1	100,0	0	0	#DIV/0!	0	0	#DIV/0!	10	9	90,0	0	0	#DIV/0!	0	0	#DIV/0!	0	0	#DIV/0!	11	10	90,9
4	Puri	Puri	2	2	100,0	1	1	100,0	1	1	100,0	20	20	100,0	0	0	#DIV/0!	0	0	#DIV/0!	1	1	100	25	25	100,0
5	Mojoanyar	Gayaman	1	1	100,0	0	0	#DIV/0!	0	0	#DIV/0!	12	12	100,0	1	1	100	0	0	#DIV/0!	0	0	#DIV/0!	14	14	100,0
6	Bangsals	Bangsals	3	2	66,7	0	0	#DIV/0!	0	0	#DIV/0!	20	20	100,0	0	0	#DIV/0!	0	0	#DIV/0!	2	1	50	25	23	92,0
7	Gedeg	Gedeg	2	1	50,0	0	0	#DIV/0!	0	0	#DIV/0!	5	3	60,0	0	0	#DIV/0!	2	0	0	0	0	#DIV/0!	9	4	44,4
8	0	Lespadangan	9	9	100,0	0	0	#DIV/0!	1	1	100,0	15	15	100,0	1	1	100	0	0	#DIV/0!	4	4	100	30	30	100,0
9	Kemlagi	Kemlagi	5	5	100,0	1	1	100,0	0	0	#DIV/0!	18	18	100,0	2	2	100	2	2	100	1	1	100	29	29	100,0
10	0	Kedungsari	3	3	100,0	0	0	#DIV/0!	9	9	100,0	12	11	91,7	1	1	100	0	0	#DIV/0!	1	1	100	26	25	96,2
11	Dawarblandong	Dawarblandong	1	1	100,0	1	1	100,0	0	0	#DIV/0!	14	14	100,0	4	4	100	0	0	#DIV/0!	0	0	#DIV/0!	20	20	100,0
12	Jetis	Kupang	8	8	100,0	1	0	0,0	2	1	50,0	26	26	100,0	6	6	100	0	0	#DIV/0!	2	2	100	45	43	95,6
13	0	Jetis	0	0	#DIV/0!	0	0	#DIV/0!	0	0	#DIV/0!	17	16	94,1	0	0	#DIV/0!	0	0	#DIV/0!	0	0	#DIV/0!	17	16	94,1
14	Mojosari	Mojosari	0	0	#DIV/0!	4	1	25,0	0	0	#DIV/0!	1	0	0,0	0	0	#DIV/0!	0	0	#DIV/0!	0	0	#DIV/0!	5	1	20,0
15	0	Modopuro	0	0	#DIV/0!	3	3	100,0	0	0	#DIV/0!	20	20	100,0	0	0	#DIV/0!	0	0	#DIV/0!	2	2	100	25	25	100,0
16	Pungging	Pungging	9	9	100,0	0	0	#DIV/0!	0	0	#DIV/0!	14	14	100,0	0	0	#DIV/0!	0	0	#DIV/0!	0	0	#DIV/0!	23	23	100,0
17	0	Watukenongo	2	0	0,0	3	1	33,3	0	0	#DIV/0!	1	0	0,0	0	0	#DIV/0!	0	0	#DIV/0!	1	0	0	7	1	14,3
18	Ngoro	Ngoro	5	5	100,0	1	1	100,0	0	0	#DIV/0!	2	2	100,0	0	0	#DIV/0!	0	0	#DIV/0!	0	0	#DIV/0!	8	8	100,0
19	0	Manduro	6	6	100,0	0	0	#DIV/0!	0	0	#DIV/0!	4	4	100,0	1	1	100	1	1	100	0	0	#DIV/0!	12	12	100,0
20	Dlanggu	Dlanggu	0	0	#DIV/0!	1	1	100,0	0	0	#DIV/0!	3	3	100,0	1	1	100	0	0	#DIV/0!	0	0	#DIV/0!	5	5	100,0
21	Kutorejo	Kutorejo	0	0	#DIV/0!	0	0	#DIV/0!	0	0	#DIV/0!	6	5	83,3	0	0	#DIV/0!	0	0	#DIV/0!	0	0	#DIV/0!	6	5	83,3
22	0	Pesanggrahan	0	0	#DIV/0!	0	0	#DIV/0!	0	0	#DIV/0!	5	5	100,0	1	1	100	0	0	#DIV/0!	0	0	#DIV/0!	6	6	100,0
23	Pacet	Pacet	0	0	#DIV/0!	0	0	#DIV/0!	0	0	#DIV/0!	0	0	#DIV/0!	3	3	100	0	0	#DIV/0!	0	0	#DIV/0!	3	3	100,0
24	0	Pandan	4	4	100,0	1	0	0,0	1	1	100,0	9	9	100,0	1	1	100	3	3	100	0	0	#DIV/0!	19	18	94,7
25	Trawas	Trawas	2	2	100,0	12	8	66,7	0	0	#DIV/0!	6	4	66,7	0	0	#DIV/0!	4	4	100	1	0	0	25	18	72,0
26	Gondang	Gondang	0	0	#DIV/0!	0	0	#DIV/0!	0	0	#DIV/0!	5	5	100,0	0	0	#DIV/0!	0	0	#DIV/0!	0	0	#DIV/0!	5	5	100,0
27	Jatirejo	Jatirejo	4	3	75,0	0	0	#DIV/0!	0	0	#DIV/0!	12	12	100,0	1	1	100	0	0	#DIV/0!	0	0	#DIV/0!	17	16	94,1
<b>JUMLAH (KAB/KOTA)</b>			<b>69</b>	<b>63</b>	<b>91,3</b>	<b>34</b>	<b>23</b>	<b>67,6</b>	<b>14</b>	<b>13</b>	<b>92,9</b>	<b>258</b>	<b>248</b>	<b>96,1</b>	<b>26</b>	<b>25</b>	<b>96,2</b>	<b>14</b>	<b>11</b>	<b>78,5714</b>	<b>18</b>	<b>13</b>	<b>72,2</b>	<b>433</b>	<b>396</b>	<b>91,5</b>

Sumber: Bidang Kesmas

TABEL 84

**KASUS COVID-19 MENURUT MENURUT KECAMATAN DAN PUSKESMAS  
KABUPATEN MOJOKERTO  
TAHUN 2023**

NO	KECAMATAN	PUSKESMAS	KASUS KONFIRMASI	SEMBUH	MENINGGAL	ANGKA KESEMBUHAN (RR)	ANGKA KEMATIAN (CFR)
1	2	3	4	5	6	7	8
1	Sooko	Sooko	19	19	0	100	0
2	Trowulan	Tawang Sari	7	7	0	100	0
3		Trowulan	4	4	0		
4	Puri	Puri	14	14	0	100	0
5	Mojoanyar	Gayaman	14	14	0	100	0
6	Bangsals	Bangsals	3	3	0	100	0
7	Gedeg	Gedeg	8	8	0	100	0
8	0	Lespadangan	1	1	0	100	0
9	Kemlagi	Kemlagi	4	4	0	100	0
10	0	Kedungsari	2	2	0	100	0
11	Dawarblandong	Dawarblandong	7	7	0	100	0
12	Jetis	Kupang	5	5	0	100	0
13	0	Jetis	3	3	0	100	0
14	Mojosari	Modopuro	8	8	0	100	0
15		Mojosari	11	11	0	100	0
16	Pungging	Pungging	12	12	0	100	0
17	0	Watukonongo	7	7	0	100	0
18	Ngoro	Ngoro	20	20	0	100	0
19	0	Manduro	10	10	0	100	0
20	Dlanggu	Dlanggu	2	2	0	100	0
21	Kutorejo	Kutorejo	4	4	0	100	0
22	0	Pesanggrahan	3	3	0	100	0
23	Pacet	Pacet	5	5	0		
24	0	Pandan	4	4	0	100	0
25	Trawas	Trawas	4	4	0	100	0
26	Gondang	Gondang	2	2	0	100	0
27	Jatirejo	Jatirejo	1	1	0	100	0
<b>TOTAL KAB/KOTA</b>			<b>184</b>	<b>184</b>	<b>0</b>	<b>100</b>	<b>0</b>

Sumber : Bidang P2P

TABEL 85

**KASUS COVID-19 BERDASARKAN JENIS KELAMIN DAN KELOMPOK UMUR MENURUT KECAMATAN DAN PUSKESMAS  
KABUPATEN MOJOKERTO  
TAHUN 2023**

NO	KECAMATAN	PUSKESMAS	0-4 TAHUN		5-6 TAHUN		7-14 TAHUN		15-59 TAHUN		≥ 60 TAHUN		TOTAL	
			L	P	L	P	L	P	L	P	L	P	L	P
1	2	3	4	5	6	7	8	9	10	11	12	13	14	15
1	Sooko	Sooko	0	0	0	0	0	0	5	9	3	2	8	11
2	Trowulan	Tawang Sari	0	1	0	0	0	0	0	2	1	3	1	6
3		Trowulan	0	0	0	0	0	0	1	2	0	1	1	3
4	Puri	Puri	0	0	0	0	0	0	5	6	1	2	6	8
5	mojoanyar	Gayaman	0	0	0	0	0	0	3	7	2	2	5	9
6	bangsal	Bangsal	0	0	0	0	0	0	1	2	0	0	1	2
7	gedeg	Gedeg	1	0	0	0	0	0	2	3	2	0	5	3
8		Lespadangan	0	0	0	0	0	0	0	1	0	0	0	1
9	kemlagi	Kemlagi	0	1	0	0	0	0	0	2	0	1	0	4
10		Kedungsari	0	0	0	0	0	0	1	0	0	1	1	1
11	dawarblandong	Dawarblandong	0	0	0	0	0	0	3	1	1	2	4	3
12	jetis	Kupang	0	0	0	0	0	0	3	1	1	0	4	1
13	0	Jetis	0	0	0	0	0	0	1	2	0	0	1	2
14	mojosari	Modopuro	0	0	0	0	0	0	2	2	2	2	4	4
15	0	Mojosari	1	0	0	0	0	0	3	4	2	1	6	5
16	pungging	Pungging	0	0	0	0	0	0	3	6	3	0	6	6
17	0	Watukenongo	0	0	0	0	0	0	2	2	2	1	4	3
18	ngoro	Ngoro	0	0	0	0	0	0	9	9	1	1	10	10
19		Manduro	2	1	0	0	0	0	2	3	0	2	4	6
20	dlanggu	Dlanggu	0	0	0	0	0	0	1	1	0	0	1	1
21	kutorejo	Kutorejo	0	0	0	0	0	0	1	1	2	0	3	1
22		Pesanggrahan	0	0	0	0	0	0	2	1	0	0	2	1
23	pacet	Pacet	0	0	0	0	0	0	1	2	1	1	2	3
24		Pandan	0	1	0	0	0	0	0	2	1	0	1	3
	trawas	Trawas	0	0	0	0	0	0	1	1	1	1	2	2
	gondang	Gondang	0	0	0	0	0	0	0	1	0	1	0	2
	jatirejo	Jatirejo	0	0	0	0	0	0	0	0	1	0	1	0
<b>TOTAL KAB/KOTA</b>			<b>4</b>	<b>4</b>	<b>0</b>	<b>0</b>	<b>0</b>	<b>0</b>	<b>51</b>	<b>71</b>	<b>25</b>	<b>22</b>	<b>83</b>	<b>101</b>

Sumber : Bidang P2P

TABEL 86

**CAKUPAN VAKSINASI COVID-19 DOSIS 1 MENURUT KECAMATAN DAN PUSKESMAS  
KABUPATEN MOJOKERTO  
TAHUN 2023**

NO	KECAMATAN	PUSKESMAS	USIA 6-11 TAHUN (ANAK)			USIA 12-17 TAHUN (REMAJA)			USIA 18-59 TAHUN (MASYARAKAT UMUM)			USIA ≥ 60 TAHUN (LANSIA)			CAKUPAN TOTAL		
			SASARAN	HASIL VAKSINASI	%	SASARAN	HASIL VAKSINASI	%	SASARAN	HASIL VAKSINASI	%	SASARAN	HASIL VAKSINASI	%	SASARAN	HASIL VAKSINASI	%
1	2	3	4	5	6	7	8	9	10	11	12	13	14	15	16	17	18
1	Sooko	Sooko	6366	0	0	4955	2	0,040363269	38672	46	0,11894911	6241	4	0,064092293	56234	52	0,092470747
	Trowulan	Trowulan	3113	1		2952	2		18824	14		3345	1				
2	0	Tawang Sari	3089	0	0	2296	1	0,043554007	13915	35	0,251527129	2435	15	0,616016427	21735	51	0,234644582
3	Puri	Puri	6092	0	0	5248	0	0	32434	12	0,036998212	5980	4	0,066889632	49754	16	0,032158218
4	Mojoanyar	Gayaman	4095	0	0	3936	0	0	25711	20	0,077787717	3460	7	0,202312139	37202	27	0,072576743
5	Bangsals	Bangsals	5399	0	0	5300	0	0	37603	8	0,021274898	6069	2	0,032954358	54371	10	0,018392158
6	Gedeg	Gedeg	2984	0	0	3320	1	0,030120482	27394	7	0,025553041	5352	1	0,018684604	39050	9	0,023047375
7	0	Lespadangan	1685	0	0	1312	0	0	9573	14	0,146244646	3908	14	0,358239509	16478	28	0,169923534
8	Kemlaji	Kemlaji	2708	0	0	3936	0	0	24173	11	0,045505316	3144	2	0,063613232	33961	13	0,038279203
9	0	Kedungsari	2222	0	0	2624	9	0,342987805	16523	2	0,012104339	2640	1	0,037878788	24009	12	0,049981257
10	Dawarblandong	Dawarblandong	4167	0	0	5904	2	0,033875339	33879	18	0,053130258	4690	3	0,063965885	48640	23	0,047286184
11	Jetis	Kupang	4775	0	0	2952	2	0,067750678	19303	20	0,103610838	4845	5	0,103199174	31875	27	0,084705882
12	0	Jetis	2950	0	0	2296	1	0,043554007	15007	16	0,106616912	3435	0	0	23688	17	0,071766295
	Mojosari	Mojosari	6224	0		3763	3		30943	25		5878	1				
13	0	Modopuro	3579	0	0	2624	2	0,076219512	17186	31	0,180379379	2640	6	0,227272727	26029	39	0,149832879
14	Pungging	Pungging	3970	0	0	3936	1	0,025406504	24732	29	0,117256995	3980	4	0,100502513	36618	34	0,092850511
15	0	Watukenongo	1996	0	0	2296	0	0	14488	33	0,22777471	2935	13	0,442930153	21715	46	0,211835137
16	Ngoro	Ngoro	5214	0	0	4333	0	0	30205	29	0,096010594	4718	2	0,042390844	44470	31	0,069709917
17	0	Manduro	2744	0	0	1968	1	0,050813008	12890	23	0,178432894	2230	2	0,089686099	19832	26	0,131101251
18	Dlanggu	Dlanggu	4833	0	0	5248	0	0	32814	15	0,045712196	4780	5	0,10460251	47675	20	0,041950708
19	Kutorejo	Kutorejo	2687	0	0	2952	0	0	19273	21	0,108960722	2845	3	0,105448155	27757	24	0,086464676
20	0	Pesangrahan	3139	1	0,031857279	2624	2	0,076219512	17126	21	0,122620577	3140	0	0	26029	24	0,092204848
	Pacet	Pacet	2874	0		3280	0		20922	7		3050	0				
21	0	Pandan	2656	0	0	3298	0	0	26703	14	0,052428566	3842	1	0,02602811	36499	15	0,041097016
22	Trawas	Trawas	2567	0	0	4264	0	0	25810	7	0,027121271	4665	1	0,021436227	37306	8	0,021444272
23	Gondang	Gondang	3576	0	0	5904	0	0	33236	22	0,066193284	4290	6	0,13986014	47006	28	0,059566864
24	Jatirejo	Jatirejo	4757	0	0	6050	3	0,049586777	34172	54	0,158024113	4395	13	0,295790671	49374	70	0,141775023
<b>TOTAL KAB/KOTA</b>			<b>100461</b>	<b>2</b>	<b>0,001990822</b>	<b>99571</b>	<b>32</b>	<b>0,032137871</b>	<b>653511</b>	<b>554</b>	<b>0,084772865</b>	<b>108932</b>	<b>116</b>	<b>0,106488452</b>	<b>857307</b>	<b>650</b>	<b>0,075818814</b>

Sumber : Dashboard <https://satusehat.kemkes.go.id/>



TABEL 87

**CAKUPAN VAKSINASI COVID-19 DOSIS 2 MENURUT KECAMATAN DAN PUSKESMAS  
KABUPATEN MOJOKERTO  
TAHUN 2023**

NO	KECAMATAN	PUSKESMAS	USIA 6-11 TAHUN (ANAK)			USIA 12-17 TAHUN (REMAJA)			USIA 18-59 TAHUN (MASYARAKAT UMUM)			USIA ≥ 60 TAHUN (LANSIA)			CAKUPAN TOTAL		
			SASARAN	HASIL VAKSINASI	%	SASARAN	HASIL VAKSINASI	%	SASARAN	HASIL VAKSINASI	%	SASARAN	HASIL VAKSINASI	%	SASARAN	HASIL VAKSINASI	%
1	2	3	4	5	6	7	8	9	10	11	12	13	14	15	16	17	18
1	Sooko	Sooko	6366	0	0	4955	11	0,22199798	38672	71	0,18359537	6241	6	0,09613844	56234	88	0,156488957
2	Trowulan	Trowulan	3113	0	0	2952	4	0	18824	41	0	3345	0	0	0	0	0
3	0	Tawang Sari	3089	0	0	2296	3	0,13066202	13915	64	0,45993532	2435	19	0,78028747	21735	86	0,395675178
4	Puri	Puri	6092	0	0	5248	1	0,01905488	32434	45	0,13874329	5980	12	0,2006689	49754	58	0,116573542
5	Mojoanyar	Gayaman	4095	0	0	3936	7	0,17784553	25711	55	0,21391622	3460	0	0	37202	62	0,166657707
6	Bangsals	Bangsals	5399	1	0,01852195	5300	8	0,1509434	37603	53	0,1409462	6069	5	0,0823859	54371	67	0,123227456
7	Gedeg	Gedeg	2984	0	0	3320	2	0,06024096	27394	29	0,1058626	5352	2	0,03736921	39050	33	0,084507042
8	0	Lespadangan	1685	0	0	1312	4	0,30487805	9573	20	0,20892092	3908	42	1,07471853	16478	66	0,400534045
9	Kemlagi	Kemlagi	2708	0	0	3936	2	0,05081301	24173	28	0,11583171	3144	1	0,03180662	33961	31	0,091281175
10	0	Kedungsari	2222	2	0,090009	2624	19	0,72408537	16523	9	0,05446953	2640	1	0,03787879	24009	31	0,129118247
11	Dawarblandong	Dawarblandong	4167	0	0	5904	9	0,15243902	33879	53	0,15643909	4690	1	0,02132196	48640	63	0,129523026
12	Jetis	Kupang	4775	0	0	2952	6	0,20325203	19303	35	0,18131897	4845	3	0,0619195	31875	44	0,138039216
13	0	Jetis	2950	0	0	2296	5	0,21777003	15007	36	0,23988805	3435	1	0,02911208	23688	42	0,177304965
14	Mojosari	Mojosari	6224	0	0	3763	11	0	30943	52	0	5878	1	0	0	0	0
15	0	Modopuro	3579	0	0	2624	5	0,19054878	17186	49	0,28511579	2640	18	0,68181818	26029	72	0,276614545
16	Pungging	Pungging	3970	0	0	3936	13	0,33028455	24732	56	0,2264273	3980	6	0,15075377	36618	75	0,204817303
17	0	Watukonongo	1996	0	0	2296	1	0,04355401	14488	31	0,21397018	2935	22	0,74957411	21715	54	0,24867603
18	Ngoro	Ngoro	5214	0	0	4333	7	0,16155089	30205	64	0,21188545	4718	1	0,02119542	44470	72	0,161906904
19	0	Manduro	2744	0	0	1968	9	0,45731707	12890	46	0,35686579	2230	0	0	19832	55	0,277329568
20	Dlanggu	Dlanggu	4833	0	0	5248	13	0,24771341	32814	40	0,12189919	4780	2	0,041841	47675	55	0,115364447
21	Kutorejo	Kutorejo	2687	0	0	2952	10	0,33875339	19273	49	0,25424169	2845	1	0,03514938	27757	60	0,216161689
22	0	Pesanggrahan	3139	3	0,09557184	2624	22	0,83841463	17126	74	0,43209156	3140	2	0,06369427	26029	101	0,388028737
23	Pacet	Pacet	2874	0	0	3280	10	0	20922	47	0	3050	3	0	0	0	0
24	0	Pandan	2656	0	0	3298	8	0,24257126	26703	38	0,14230611	3842	1	0,02602811	36499	47	0,128770651
25	Trawas	Trawas	2567	0	0	4264	2	0,04690432	25810	11	0,04261914	4665	1	0,02143623	37306	14	0,037527475
26	Gondang	Gondang	3576	1	0,02796421	5904	4	0,06775068	33236	54	0,16247443	4290	8	0,18648019	47006	67	0,142534996
27	Jatirejo	Jatirejo	4757	0	0	6050	20	0,33057851	34172	110	0,32190097	4395	13	0,29579067	49374	143	0,289626119
<b>TOTAL KAB/KOTA</b>			<b>100461</b>	<b>7</b>	<b>0,00696788</b>	<b>99571</b>	<b>216</b>	<b>0,21693063</b>	<b>653511</b>	<b>1260</b>	<b>0,19280471</b>	<b>108932</b>	<b>172</b>	<b>0,15789667</b>	<b>857307</b>	<b>1486</b>	<b>0,173333473</b>

Sumber : Dashboard <https://satusehat.kemkes.go.id/>



Dinas Kesehatan Kabupaten Mojokerto