



RENJA

(RENCANA KERJA)

TAHUN 2024



DINAS KESEHATAN KABUPATEN MOJOKERTO
JL. RA BASUNI NO. 4 JAMPIROGO SOOKO
MOJOKERTO

DAFTAR ISI

Daftar Isi	ii
Bab I Pendahuluan	1
1.1. Latar belakang	1
1.2. Landasan Hukum	2
1.3. Maksud dan Tujuan	6
1.4. Sistematika Penulisan	7
Bab II. Evaluasi Pelaksanaan Rencana Kerja	8
2.1. Evaluasi Pelaksanaan Rencana Kerja SKPD Tahun Lalu	8
2.2. Analisis Kinerja Pelayanan Dinas Kesehatan	43
2.3. Isu-isu Penting Penyelenggaraan Tugas dan Fungsi Dinas Kesehatan	70
2.4. Review Terhadap RKPD	71
2.5. Penelaahan usulan Program dan Kegiatan Masyarakat	130
Bab III. Tujuan dan Sasaran Perangkat Daerah	136
3.1. Telaahan terhadap Kebijakan Nasional	136
3.2. Tujuan dan Sasaran Perangkat Daerah	136
3.3. Program dan Kegiatan	139
Bab IV. Rencanan Kerja dan Pendanaan Perangkat Daerah	234
Bab V. Penutup	318

BAB I

PENDAHULUAN

1.1. Latar Belakang

Penyusunan Rencana Kerja Dinas Kesehatan Tahun 2024 merupakan bentuk pelaksanaan Undang-Undang Nomor 25 tahun 2004 tentang Sistem Perencanaan Pembangunan Nasional. Undang-Undang ini secara substansi mengamanatkan penyusunan Rancangan Akhir Rencana Kerja Perangkat Daerah (Renja PD) untuk periode tahunan dan juga sebagai dasar penyusunan Rencana Kerja Anggaran PD, serta untuk mendukung suksesnya pencapaian sasaran pembangunan daerah sebagaimana yang telah ditetapkan dalam Rencana Kerja Pembangunan Daerah (RKPD) Kabupaten Mojokerto Tahun 2024.

Penyusunan Rencana Kerja Dinas Kesehatan Kabupaten Mojokerto Tahun 2024 berfokus pada Prioritas Agenda Pembangunan Kabupaten Mojokerto Tahun 2024, sebagaimana sesuai dengan Tema Pembangunan Nasional Tahun 2024 adalah *Mempercepat Pemulihan Ekonomi dan Reformasi Sosial dan memperhatikan Tahapan dan Skala Prioritas Rencana Pembangunan Jangka Menengah (RPJM) ke-4 (2021-2025)* pada Rencana Pembangunan Jangka Panjang Daerah (RPJPD) Kabupaten Mojokerto Tahun 2005-2025 yaitu : *Mewujudkan Kabupaten Mojokerto yang maju, adil, makmur, tentram, dan beradab melalui percepatan, pemerataan pembangunan di segala bidang, pengelolaan sumber daya alam secara bijaksana dan terkendali, serta memacu peningkatan kualitas sumber daya manusia.* Maka, Pemerintah Kabupaten Mojokerto menetapkan Rancangan Tema pembangunan Kabupaten Mojokerto Tahun 2024 adalah: *“Mempercepat Pemulihan dan Pengembangan Perekonomian Daerah Melalui Pemerataan Pembangunan dan Peningkatan Kualitas SDM*

Mengacu pada Peraturan Menteri Dalam Negeri Nomor 86 Tahun 2017 Tentang Tata Cara Perencanaan, Pengendalian dan Evaluasi Pembangunan Daerah, Tata Cara Evaluasi Rancangan Peraturan Daerah Tentang Rencana Pembangunan Jangka Panjang Daerah Dan Rencana Pembangunan Jangka Menengah Daerah, Serta Tata Cara Perubahan Rencana Pembangunan Jangka Panjang Daerah, Rencana Pembangunan Jangka Menengah Daerah, Dan

Rencana Kerja Pemerintah Daerah, proses penyusunan Renja Perangkat Daerah meliputi Persiapan penyusunan Rancangan akhir Renja, Penyusunan Rancangan akhir Renja, pelaksanaan forum Perangkat Daerah, perumusan rancangan akhir Renja dan penetapan Renja. Disamping itu, penyusunan Renja Perangkat Daerah juga mengacu pada dokumen perencanaan lainnya yaitu dokumen Rencana Strategis (Renstra) Perangkat Daerah, rancangan awal RKPD, dan evaluasi Renja Tahun yang lalu. Hal bertujuan untuk menjamin kesesuaian antara program, kegiatan, lokasi kegiatan, kelompok sasaran, serta prakiraan maju yang disusun dalam Renja Perangkat Daerah dengan Renstra Perangkat Daerah dan RKPD.

1.2. Landasan Hukum

Dasar-dasar yang menjadi landasan hukum penyusunan Rencana Kerja Dinas Kesehatan Kabupaten Mojokerto Tahun 2024 sebagai berikut :

1. Undang-Undang Dasar Republik Indonesia Tahun 1945;
2. Undang-Undang Nomor 12 Tahun 1950 tentang Pembentukan Daerah-daerah Kabupaten dalam Lingkungan Propinsi Jawa Timur (Berita Negara Republik Indonesia Tahun 1950 Nomor 41) sebagaimana telah diubah dengan Undang-Undang Nomor 2 Tahun 1965 tentang Perubahan Batas Wilayah Kotapraja Surabaya dan Daerah Tingkat II Surabaya dengan mengubah Undang-Undang Nomor 12 Tahun 1950 tentang Pembentukan Daerah-Daerah Kabupaten dalam Lingkungan Provinsi Jawa Timur dan Undang-Undang Nomor 16 Tahun 1950 tentang Pembentukan Daerah-Daerah Kabupaten Kota Besar dalam Lingkungan Provinsi Jawa Timur, Jawa Tengah, Jawa Barat dan Daerah Istimewa Jogjakarta (Lembaran Negara Republik Indonesia Noor 2730);
3. Undang-Undang Republik Indonesia Nomor 28 Tahun Tahun 1999 tentang Penyelenggaraan Negara yang Bersih dan Bebas dari Korupsi, Kolusi, dan Nepotisme (Lembaran Negara Republik Indonesia Tahun 1999 Nomor 75, Tambahan Lembaran Negara Republik Indonesia Nomor 3851);

4. Undang-Undang Nomor 17 Tahun 2003 tentang Keuangan Negara (Lembaran Negara Republik Indonesia Tahun 2003 Nomor 47, Tambahan Lembaran Negara Republik Indonesia Nomor 4286);
5. Undang-Undang Nomor 25 Tahun 2004 tentang Sistem Perencanaan Pembangunan Nasional (Lembaran Negara Republik Indonesia Tahun 2004 Nomor 104, Tambahan Lembaran Negara Republik Indonesia Nomor 4421);
6. Undang-Undang Nomor 33 Tahun 2004 tentang Perimbangan Keuangan antara Pemerintah Pusat dan Pemerintah Daerah (Lembaran Negara Republik Indonesia Tahun 2004 Nomor 126, Tambahan Lembaran Negara Republik Indonesia Nomor 4438);
7. Undang-Undang Republik Indonesia Nomor 17 Tahun 2007 tentang Rencana Pembangunan Jangka Panjang Nasional Tahun 2005-2025 (Lembaran Negara Republik Indonesia Tahun 2007 Nomor 33, Tambahan Lembaran Negara Republik Indonesia Nomor 4700);
8. Undang-Undang Republik Indonesia Nomor 14 Tahun 2008 tentang Keterbukaan Informasi Publik (Lembaran Negara Republik Indonesia Tahun 2008 Nomor 61, Tambahan Lembaran Negara Republik Indonesia 4846);
9. Undang-Undang Republik Indonesia Nomor 25 Tahun 2009 tentang Pelayanan Publik (Lembaran Negara Republik Indonesia Tahun 2009 Nomor 112, Tambahan Lembaran Negara Republik Indonesia Nomor 5038);
10. Undang-Undang Republik Indonesia Nomor 36 Tahun 2009 tentang Kesehatan (Lembaran Negara Republik Indonesia Tahun 2009 Nomor 144, Tambahan Lembaran Negara Republik Indonesia Nomor 5063);
11. Undang-Undang Nomor 23 Tahun 2014 tentang Pemerintahan Daerah (Lembaran Negara Republik Indonesia Tahun 2014 Nomor 125, Tambahan Lembaran Negara Republik Indonesia Nomor 4437) sebagaimana telah diubah terakhir dengan Undang-Undang Nomor 9 Tahun 2015 (Lembaran Negara Republik Indonesia Tahun 2015 Nomor 59, Tambahan Lembaran Negara Republik Indonesia Nomor 4844);
12. Peraturan Pemerintah Nomor 58 Tahun 2005 tentang Pengelolaan Keuangan Daerah (Lembaran Negara Republik Indonesia Tahun

2005 Nomor 140, Tambahan Lembaran Negara Republik Indonesia Nomor 4578);

13. Peraturan Pemerintah Republik Indonesia Nomor 38 Tahun 2007 tentang Pembagian Urusan Pemerintah antara Pemerintah, Pemerintah Daerah Provinsi dan Pemerintah Kabupaten/Kota (Lembaran Negara Republik Indonesia Tahun 2007 Nomor 82, Tambahan Lembaran Negara Republik Indonesia Nomor 4737);
14. Peraturan Pemerintah Nomor 8 Tahun 2008 tentang Tahapan, Tata Cara Penyusunan, Pengendalian dan Evaluasi Pelaksanaan Rencana Pembangunan Daerah (Lembaran Negara Republik Indonesia Tahun 2008 Nomor 21, Tambahan Lembaran Negara Republik Indonesia Nomor 4817);
15. Peraturan Pemerintah Nomor 20 Tahun 2014 tentang Rencana Kerja Pemerintah (Lembaran Negara Republik Indonesia Tahun 2004 Nomor 74, Tambahan Lembaran Negara Republik Nomor 4844);
16. Peraturan Pemerintah Republik Indonesia Nomor 18 Tahun 2016 tentang Perangkat Daerah (Lembaran Negara Republik Indonesia Tahun 2016 Nomor 114, Tambahan Lembaran Negara Republik Indonesia Nomor 5887);
17. Peraturan Pemerintah Republik Indonesia Nomor 2 Tahun 2018 tentang Standar Pelayanan Minimal (Lembaran Negara Republik Indonesia Tahun 2018 Nomor 2, Tambahan Lembaran Negara Republik Indonesia Nomor 6178);
18. Peraturan Pemerintah Republik Indonesia Nomor 12 Tahun 2019 tentang Pengelolaan Keuangan Daerah (Lembaran Negara Republik Indonesia Tahun 2019 Nomor 42 Tambahan Lembaran Negara Republik Indonesia Nomor 6322);
19. Instruksi Presiden Republik Indonesia Nomor 9 Tahun 2000 Tentang Pengarusutamaan Gender Dalam Pembangunan Nasional;
20. Instruksi Presiden Republik Indonesia Nomor 1 Tahun 2017 Tentang Gerakan Masyarakat Hidup Sehat;
21. Peraturan Presiden Republik Indonesia Nomor 72 Tahun 2012 tentang Sistem Kesehatan Nasional (SKN)
22. Peraturan Presiden Republik Indonesia Nomor 12 Tahun 2013 tentang Jaminan Kesehatan;

23. Peraturan Presiden Republik Indonesia Nomor 2 Tahun 2015 tentang Rencana Pembangunan Jangka Menengah Nasional;
24. Peraturan Presiden Republik Indonesia Nomor 35 Tahun 2015 tentang Kementerian Kesehatan (Lembaran Negara Republik Indonesia Tahun 2015 Nomor 59);
25. Peraturan Menteri Dalam Negeri Nomor 13 Tahun 2006 tentang Pedoman Pengelolaan Keuangan Daerah sebagaimana telah diubah dengan Peraturan Menteri Dalam Negeri Nomor 21 Tahun 2011 tentang Perubahan atas Peraturan Menteri Dalam Negeri Nomor 13 Tahun 2006 tentang Pedoman Pengelolaan Keuangan Daerah;
26. Peraturan Menteri Dalam Negeri Republik Indonesia Nomor 1 Tahun 2012 tentang Sistem Rujukan Pelayanan Kesehatan Perorangan;
27. Peraturan Menteri Dalam Negeri Nomor 86 Tahun 2017 tentang Tata Cara Perencanaan, Pengendalian dan Evaluasi Pembangunan Daerah;
28. Peraturan Daerah Provinsi Jawa Timur Nomor 1 Tahun 2009 tentang Rencana Pembangunan Jangka Panjang Daerah (RPJPD) Provinsi Jawa Timur Tahun 2005-2025 (Lembaran Daerah Provinsi Jawa Timur Tahun 2009 Nomor 1 Seri E);
29. Peraturan Daerah Kabupaten Mojokerto Nomor 15 Tahun 2008 tentang Rencana Pembangunan Jangka Panjang Daerah (RPJPD) Kabupaten Mojokerto Tahun 2005-2025 (Lembaran Daerah Kabupaten Mojokerto Tahun 2008 Nomor 15);
30. Peraturan Daerah Kabupaten Mojokerto Nomor 9 Tahun 2012 tentang Rencana Tata Ruang Wilayah Kabupaten Mojokerto Tahun 2012-2032 (Lembaran Daerah Kabupaten Mojokerto Tahun 2012 Nomor 9, Tambahan Lembaran Daerah Kabupaten Mojokerto Tahun 2012 Nomor 9, Tambahan Lembaran Daerah Kabupaten Mojokerto Nomor 6)
31. Peraturan Daerah Nomor 16 Tahun 2016 tentang Perlindungan dan Pemberdayaan Penyandang Disabilitas
32. Peraturan Daerah Nomor 4 Tahun 2019 tentang Kabupaten Layak Anak (Lembaran Daerah Kabupaten Mojokerto Tahun 2019 Nomor 4);

33. Peraturan Daerah Kabupaten Mojokerto Nomor 3 Tahun 2020 tentang Kawasan Tanpa Rokok (Lembaran Daerah Kabupaten Mojokerto Tahun 2020 Nomor 3);
34. Peraturan Daerah Nomor 1 Tahun 2021 tentang Pengarustamaan Gender dalam Pembangunan Daerah (Lembaran Daerah Kabupaten Mojokerto Nomor 1)
35. Peraturan Daerah Kabupaten Mojokerto Nomor 9 Tahun 2021 tentang Rencana Pembangunan Jangka Menengah Daerah Kabupaten Mojokerto Tahun 2021 – 2026;
36. Peraturan Bupati Mojokerto Nomor 77 Tahun 2021 tentang Uraian Tugas dan Fungsi Dinas Kesehatan Kabupaten Mojokerto;
37. Peraturan Bupati Mojokerto Nomor 8 Tahun 2020 tentang Petunjuk Teknis Penyusunan Perencanaan dan Penganggaran Responsif;
38. SK Kepala Dinas Kesehatan Kabupaten Mojokerto Nomor 188.4/072.B/416-102.E/2023 Tentang Pembentukan Tim Penyusun Rencana Kerja 2024 pada Dinas Kesehatan Kabupaten Mojokerto.

1.3. Maksud dan Tujuan

Maksud penyusunan Rencana Kerja Dinas Kesehatan Kabupaten Mojokerto Tahun 2024 sebagai berikut:

1.3.1 Maksud

1. Menjabarkan rencana kerja Dinas Kesehatan Kabupaten Mojokerto jangka pendek 1 (satu) tahun untuk tahun 2024;
2. Merumuskan tujuan, sasaran, program dan kegiatan Dinas Kesehatan Kabupaten Mojokerto dengan mengacu kepada dokumen perencanaan lainnya serta memperhatikan permasalahan yang ada, untuk memecahkan isu-isu penting terkait penyelenggaraan tugas dari Dinas Kesehatan dalam pembangunan daerah

1.3.2 Tujuan

1. Untuk mensinkronkan dan mensinergikan program dan kegiatan Dinas Kesehatan dengan target dan sasaran pembangunan daerah sebagaimana dirumuskan dalam dokumen RKPD dan turut mendukung suksesnya pencapaian

sasaran pembangunan daerah yang telah ditetapkan dalam dokumen RKPD.

2. Untuk pedoman dalam penyusunan Dokumen Rencana Kerja Dinas Kesehatan Kabupaten Mojokerto.

1.4. Sistematika Penulisan

Sistematika penulisan Rencana Kerja Dinas Kesehatan Kabupaten Mojokerto tahun 2024 ini sebagai berikut :

Bab I Pendahuluan

- 1.1. Latar belakang
- 1.2. Landasan Hukum
- 1.3. Maksud dan Tujuan
- 1.4. Sistematika Penulisan

Bab II. Hasil Evaluasi Renja Perangkat Daerah Tahun Lalu

- 2.1. Evaluasi Pelaksanaan Rencana Kerja Dinas Kesehatan Tahun Lalu
- 2.2. Analisis Kinerja Pelayanan Dinas Kesehatan
- 2.3. Isu-isu Penting Penyelenggaraan Tugas dan Fungsi Dinas Kesehatan
- 2.4. Review Terhadap Rancangan Awal RKPD
- 2.5. Penelaahan usulan Program dan Kegiatan Masyarakat

Bab III. Tujuan dan Sasaran Perangkat Daerah

- 3.1. Telaahan terhadap Kebijakan Nasional
- 3.2. Tujuan dan Sasaran Rencana Kerja Dinas Kesehatan
- 3.3. Program dan Kegiatan

Bab IV. Rencana Kerja dan Pendanaan Dinas Kesehatan

Bab V. Penutup

BAB II

HASIL EVALUASI RENJA PERANGKAT DAERAH TAHUN LALU

2.1 Evaluasi Pelaksanaan Pelaksanaan Renja Perangkat Daerah Tahun Lalu

Evaluasi Rencana Kerja adalah bagian dari proses pengukuran keberhasilan dari suatu perangkat daerah. Pada tahap ini beberapa kebijakan dalam bentuk program dan kegiatan yang tidak tercapai dapat dievaluasi sehingga perangkat daerah dapat menentukan kebijakan baru dalam mengatasi permasalahan tersebut.

Berdasarkan realisasi anggaran tahun 2023, anggaran Dinas Kesehatan terdiri dari 76 sub kegiatan sedangkan anggaran di puskesmas terdapat 3 kelompok penganggaran yaitu Penyediaan Administrasi Tugas ASN, Pelayanan dan Penunjang Pelayanan BLUD, dan BOK Puskesmas. Dari 76 sub kegiatan di Dinas Kesehatan, yang realisasinya 100% ada 4 sub kegiatan, yang realisasinya diatas 90% ada 42 sub kegiatan, 14 sub kegiatan realisasi antara 80%-90%, dan dibawah 80% ada 16 sub kegiatan.

Sub Kegiatan yang realisasinya bisa mencapai 100% antara lain:

1. Pemeliharaan Prasarana dan Pendukung Fasilitas Pelayanan Kesehatan 100%
2. Pengendalian dan Pengawasan serta Tindak Lanjut Pengawasan Penerbitan Sertifikat Laik Higiene Sanitasi Tempat Pengelolaan Makanan (TPM) antara lain Jasa Boga, Rumah Makan/Restoran dan Depot Air Minum (DAM) 100%
3. Penyediaan dan Pengelolaan Data Perizinan dan Tindak Lanjut Pengawasan Izin Apotek, Toko Obat, Toko Alat Kesehatan dan Optikal, Usaha Mikro Obat Tradisional (UMOT) 100%
4. Pengendalian dan Pengawasan serta Tindak Lanjut Pengawasan Penerbitan Sertifikat Laik Higiene Sanitasi Tempat Pengelolaan Makanan (TPM) antara lain Jasa Boga, Rumah Makan/Restoran dan Depot Air Minum (DAM) 100%

Sub kegiatan yang realisasi diatas 90% antara lain:

1. Penyusunan Dokumen Perencanaan Perangkat Daerah 99,05%
2. Evaluasi Kinerja Perangkat Daerah 93,09%
3. Penyediaan Peralatan dan Perlengkapan Kantor 99,94%
4. Penyediaan Bahan Logistik Kantor 98,36%

5. Penyediaan Barang Cetakan dan Penggandaan 96,94%
6. Penyediaan Bahan Bacaan dan Peraturan Perundang-undangan 92,67%
7. Penyediaan Bahan/Material 96,02%
8. Penyelenggaraan Rapat Koordinasi dan Konsultasi SKPD 96,06%
9. Penatausahaan Arsip Dinamis pada SKPD 99,79%
10. Penyediaan Jasa Komunikasi, Sumber Daya Air dan Listrik 96,38%
11. Penyediaan Jasa Pelayanan Umum Kantor 99,11%
12. Penyediaan Jasa Pemeliharaan, Biaya Pemeliharaan, Pajak dan Perizinan Kendaraan Dinas Operasional atau Lapangan 97,78%
13. Pemeliharaan/Rehabilitasi Sarana dan Prasarana Gedung Kantor atau Bangunan Lainnya 95,52%
14. Pengadaan Alat Kesehatan/Alat Penunjang Medik Fasilitas Pelayanan Kesehatan 93,67%
15. Pengadaan Bahan Habis Pakai 91,39%
16. Pengelolaan Pelayanan Kesehatan Ibu Hamil 93,00%
17. Pengelolaan Pelayanan Kesehatan Balita 91,39%
18. Pengelolaan Pelayanan Kesehatan pada Usia Pendidikan Dasar 99,13%
19. Pengelolaan Pelayanan Kesehatan pada Usia Produktif 98,14%
20. Pengelolaan Pelayanan Kesehatan Penderita Hipertensi 90,47%
21. Pengelolaan Pelayanan Kesehatan Penderita Diabetes Melitus 99,11%
22. Pengelolaan Pelayanan Kesehatan Orang dengan Gangguan Jiwa Berat 94,18%
23. Pengelolaan Pelayanan Kesehatan Orang Terduga Tuberkulosis 90,66%
24. Pengelolaan Pelayanan Kesehatan bagi Penduduk Terdampak Krisis Kesehatan Akibat Bencana dan/atau Berpotensi Bencana 98,41%
25. Pengelolaan Pelayanan Kesehatan Gizi Masyarakat 92,35%

26. Pengelolaan Pelayanan Kesehatan Kerja dan Olahraga 91,80%
27. Pengelolaan Pelayanan Kesehatan Lingkungan 96,51%
28. Pengelolaan Pelayanan Promosi Kesehatan 95,76%
29. Pengelolaan Pelayanan Kesehatan Tradisional, Akupuntur, Asuhan Mandiri dan Tradisional Lainnya 99,97%
30. Pengelolaan Pelayanan Kesehatan Orang dengan Masalah Kesehatan Jiwa (ODMK) 98,97%
31. Pengelolaan Pelayanan Kesehatan Jiwa dan NAPZA 98,55%
32. Pengelolaan Jaminan Kesehatan Masyarakat 99,83%
33. Penyelenggaraan Kabupaten/Kota Sehat 99,98%
34. Operasional Pelayanan Fasilitas Kesehatan Lainnya 96,60%
35. Penyediaan dan Pengelolaan Sistem Penanganan Gawat Darurat Terpadu (SPGDT) 98,78%
36. Pengelolaan Pelayanan Kesehatan Malaria 99,84%
37. Pengelolaan Data dan Informasi Kesehatan 99,53%
38. Pengelolaan Sistem Informasi Kesehatan 99,34%
39. Pemeriksaan Post Market pada Produk Makanan- Minuman Industri Rumah Tangga yang Beredar dan Pengawasan serta Tindak Lanjut Pengawasan 90,43%
40. Pemeriksaan Post Market pada Produk Makanan- Minuman Industri Rumah Tangga yang Beredar dan Pengawasan serta Tindak Lanjut Pengawasan 90,43%
41. Peningkatan Upaya Promosi Kesehatan, Advokasi, Kemitraan dan Pemberdayaan Masyarakat 97,19%
42. Penyelenggaraan Promosi Kesehatan dan Gerakan Hidup Bersih dan Sehat 99,97%

Sub kegiatan yang realisasinya antara 80%-90% antara lain :

1. Penyediaan Gaji dan Tunjangan ASN 83,43%
2. Penyediaan Administrasi Pelaksanaan Tugas ASN 87,52%
3. Fasilitasi Kunjungan Tamu 81,93%
4. Pelayanan dan Penunjang pelayanan BLUD 89,60%
5. Pembinaan dan Pengawasan Tenaga Kesehatan serta Tindak Lanjut Perizinan Praktik Tenaga Kesehatan 88,75%

6. Pengembangan Mutu dan Peningkatan Kompetensi Teknis Sumber Daya Manusia Kesehatan Tingkat Daerah Kab/Kota 84,19%
7. Pengendalian dan Pengawasan serta Tindak Lanjut Pengawasan Perizinan Apotek, Toko Obat, Toko Alat Kesehatan dan Optikal, Usaha Mikro Obat Tradisional (UMOT) 88,33%
8. Pengendalian dan Pengawasan serta Tindak Lanjut Pengawasan Sertifikat Produksi Pangan Industri Rumah Tangga dan Nomor P-IRT Sebagai Izin Produksi, untuk Produk Makanan Minuman Tertentu yang dapat Diproduksi oleh Industri Rumah Tangga 84,18%
9. Pengadaan Obat, Vaksin 85,43%
10. Pengelolaan Pelayanan Kesehatan pada Usia Lanjut 81,64%
11. Pengelolaan Pelayanan Kesehatan Orang dengan Risiko Terinfeksi HIV 88,41%
12. Pengelolaan Pelayanan Kesehatan Bayi Baru Lahir 83,12%
13. Pengelolaan Pelayanan Kesehatan Dasar Melalui Pendekatan Keluarga 87,01%
14. Pengendalian dan Pengawasan serta Tindak Lanjut Pengawasan Sertifikat Produksi Pangan Industri Rumah Tangga dan Nomor P-IRT Sebagai Izin Produksi, untuk Produk Makanan Minuman Tertentu yang dapat Diproduksi oleh Industri Rumah Tangga 84,18%

Realisasi sub kegiatan dibawah 80% antara lain :

1. Rehabilitasi dan Pemeliharaan Puskesmas 76,07%
2. Rehabilitasi dan Pemeliharaan Fasilitas Kesehatan Lainnya 78,68%
3. Pengelolaan Pelayanan Kesehatan Ibu Bersalin 32,87%
4. Pengelolaan Surveilans Kesehatan 13,48%
5. Pengelolaan Pelayanan Kesehatan Penyakit Menular dan Tidak Menular 44,79%
6. Pengambilan dan Pengiriman Spesimen Penyakit Potensial KLB ke Laboratorium Rujukan/Nasional 64,71%
7. Pelaksanaan Akreditasi Fasilitas Kesehatan di Kabupaten/Kota 75,61%

8. Investigasi Awal Kejadian Tidak Diharapkan (Kejadian Ikutan Pasca Imunisasi dan Pemberian Obat Massal) 72,77%
9. Pelaksanaan Kewaspadaan Dini dan Respon Wabah 70,09%
10. Pengendalian dan Pengawasan serta Tindak Lanjut Pengawasan Perizinan Rumah Sakit Kelas C, D dan Fasilitas Pelayanan Kesehatan Lainnya 68,05%
11. Peningkatan Tata Kelola Rumah Sakit dan Fasilitas Pelayanan Kesehatan Tingkat Daerah Kabupaten/Kota 67,14%
12. Peningkatan Mutu Pelayanan Fasilitas Kesehatan 55,14%
13. Pemenuhan Kebutuhan Sumber Daya Manusia Kesehatan sesuai Standar 79,34%
14. Pembinaan dan Pengawasan Sumber Daya Manusia Kesehatan 68,94%
15. Fasilitasi Pemenuhan Komitmen Izin Apotek, Toko Obat, Toko Alat Kesehatan dan Optikal, Usaha Mikro Obat Tradisional (UMOT) 0,00%
16. Penyediaan dan Pengelolaan Data Tindak Lanjut Pengawasan Perizinan Industri Rumah Tangga 76,53%

Anggaran yang dikelola Puskesmas yaitu anggaran Penyediaan Administrasi Tugas ASN, Pelayanan dan Penunjang Pelayanan BLUD, dan BOK Puskesmas realisasi diatas 80% dengan rincian Penyediaan Administrasi Tugas ASN (BOP Puskesmas) Rp 8.813.161.440,- realisasi Rp 8.559.267.916,- (97,12%), Pelayanan dan Penunjang Pelayanan BLUD Rp 56.513.611.225,- realisasi Rp 50.636.510.375,- (89,60%), dan BOK Puskesmas Rp 17.867.533.000,- realisasi Rp 14.793.724.913,- (82,80%).

Pada tahun 2023, alokasi anggaran yang diterima Dinas Kesehatan Kabupaten Mojokerto adalah Rp 250.634.361.490,- dan realisasinya adalah Rp 222.914.199.552,- atau sekitar 88,94%. Realisasi lebih rendah dari tahun 2022. Realisasi anggaran belum bisa maksimal karena ada beberapa kegiatan yang mendapatkan penambahan dari SILPA BOK Puskesmas tahun 2022. Yang mana anggaran tersebut tidak terserap secara maksimal karena terikat pada juknis belanja tertentu. Selain itu, dalam pelaksanaan belanja melalui proses pengadaan atau epurchasing harga barang yang dibelanjakan kebanyakan dibawah standar harga DPA sehingga menyisakan SILPA anggaran yang tidak bisa diserap.

Berikut gambaran evaluasi hasil pelaksanaan renja dinas kesehatan dan pencapaian Renstra sampai dengan tahun 2023 dan evaluasi Renja tahun 2024 sebagaimana terlampir:

TABEL 2.1

EVALUASI TERHADAP HASIL RENJA PERANGKAT DAERAH DAN PENCAPAIAN RENSTRA PERANGKAT DAERAH S/D TAHUN 2023 KAB. MOJOKERTO (TC 29)

Kode	Urusan/Bidang Urusan Pemerintahan Daerah dan Program/Kegiatan	Indikator Kinerja Program (outcome)/ Kegiatan (output)	Target Kinerja Capaian Program (Renstra Perangkat Daerah) Tahun 2026	Realisasi Target Kinerja Hasil Program dan Keluaran Kegiatan s/d Tahun 2022	Target dan Realisasi Kinerja Program dan Kegiatan Tahun Lalu 2023			Target Program dan Kegiatan (Renja Perangkat Daerah) Tahun 2024	Perkiraan Realisasi Capaian Target Renstra Perangkat Daerah s/d tahun berjalan	
					Target Renja Perangkat Daerah Tahun 2023	Realisasi Renja Perangkat Daerah Tahun 2023	Tingkat Realisasi (%)		Realisasi Capaian Program dan Kegiatan s/d tahun berjalan (tahun 2024)	Tingkat Capaian Realisasi Target Renstra Tahun 2024 (%)
1	2	3	4	5	6	7	8 (7/6)	9	10=(5+7+9)	11 = (10/4)
	Nilai RB							87,5	0	
	PROGRAM PENUNJANG URUSAN PEMERINTAHAN DAERAH KABUPATEN/ KOTA	Nilai SAKIP Perangkat Daerah	86.37	87.18	87.5	87.3	99.77%	88 (A)	87.55	101%
	Perencanaan, Penganggaran, dan Evaluasi Kinerja Perangkat Daerah	Persentase capaian Kinerja Perangkat Daerah Bernilai Baik	88%	88%	82%	82%	100%	84%	84%	95%
	Penyusunan Dokumen Perencanaan Perangkat Daerah	Jumlah dok yang disusun	7	4	2	2	100%		6	85,71%
		Jumlah Dokumen Perencanaan Perangkat Daerah						3	3	
	Evaluasi Kinerja Perangkat Daerah	Jumlah dok laporan kinerja dinas kesehatan	35	12	9	8	88,88%		20	57,14%
		Jumlah Laporan Evaluasi Kinerja Perangkat Daerah						7	7	

Kode	Urusan/Bidang Urusan Pemerintahan Daerah dan Program/Kegiatan	Indikator Kinerja Program (outcome)/ Kegiatan (output)	Target Kinerja Capaian Program (Renstra Perangkat Daerah) Tahun 2026	Realisasi Target Kinerja Hasil Program dan Keluaran Kegiatan s/d Tahun 2022	Target dan Realisasi Kinerja Program dan Kegiatan Tahun Lalu 2023			Target Program dan Kegiatan (Renja Perangkat Daerah) Tahun 2024	Perkiraan Realisasi Capaian Target Renstra Perangkat Daerah s/d tahun berjalan	
					Target Renja Perangkat Daerah Tahun 2023	Realisasi Renja Perangkat Daerah Tahun 2023	Tingkat Realisasi (%)		Realisasi Capaian Program dan Kegiatan s/d tahun berjalan (tahun 2024)	Tingkat Capaian Realisasi Target Renstra Tahun 2024 (%)
1	2	3	4	5	6	7	8 (7/6)	9	10=(5+7+9)	11 = (10/4)
	Administrasi Keuangan Perangkat Daerah	Persentase Realisasi Anggaran Perangkat daerah	92%	90.40%	89%	88.94%	99.93%	90.40%	90.40%	98%
	Penyediaan Gaji dan Tunjangan ASN	Jumlah penyediaan gaji dan tunjangan ASN	70	28	14	14	100%	14	42	80%
		Jumlah Orang yang Menerima Gaji dan Tunjangan ASN			775	775	100%	775	1550	100%
	Penyediaan Administrasi Pelaksanaan Tugas ASN (Puskesmas)	Ketersediaan jasa pelayanan sarana	60	24	12	12	100%	12	48	80%
		Jumlah Dokumen Hasil Penyediaan Administrasi Pelaksanaan Tugas ASN			1	1	100%	1	2	
	Penyediaan Administrasi Pelaksanaan Tugas ASN(dinkes)	Jumlah penyediaan Gaji tenaga K2	60	24	12	12	100%	12	48	80%
		Ketersediaan biaya operasional dinas kesehatan	60	24	12	12	100%	12	48	80%
		Jumlah Dokumen Hasil Penyediaan Administrasi Pelaksanaan Tugas ASN			1	1	100%	1	2	
	Administrasi Kepegawaian Perangkat Daerah	Persentase penyediaan sarana dan parasarana administrasi kepegawaian		88.89%					88.89%	100%

Kode	Urusan/Bidang Urusan Pemerintahan Daerah dan Program/Kegiatan	Indikator Kinerja Program (outcome)/ Kegiatan (output)	Target Kinerja Capaian Program (Renstra Perangkat Daerah) Tahun 2026	Realisasi Target Kinerja Hasil Program dan Keluaran Kegiatan s/d Tahun 2022	Target dan Realisasi Kinerja Program dan Kegiatan Tahun Lalu 2023			Target Program dan Kegiatan (Renja Perangkat Daerah) Tahun 2024	Perkiraan Realisasi Capaian Target Renstra Perangkat Daerah s/d tahun berjalan	
					Target Renja Perangkat Daerah Tahun 2023	Realisasi Renja Perangkat Daerah Tahun 2023	Tingkat Realisasi (%)		Realisasi Capaian Program dan Kegiatan s/d tahun berjalan (tahun 2024)	Tingkat Capaian Realisasi Target Renstra Tahun 2024 (%)
1	2	3	4	5	6	7	8 (7/6)	9	10=(5+7+9)	11 = (10/4)
	Pengadaan Pakaian Dinas dan Kelengkapannya	Jumlah Paket Pakaian Dinas Kelengkapannya	0	2364					2364	100%
	Administrasi Umum Perangkat Daerah	Persentase Penyediaan Administrasi Umum Perangkat Daerah	92%	86.08%	89%	89%	100%	90%	90%	98%
	Penyediaan komponen instalasi listrik/penerangan bangunan kantor	Jumlah komponen instalasi listrik yang diadakan	5	2					2	40%
		Jumlah Paket Komponen Instalasi Listrik / Penerangan Bangunan Kantor yang Disediakan			1	1	100%	1	2	40%
	Penyediaan peralatan dan perlengkapan kantor	jumlah peralatan dan perlengkapan kantor diadakan	5	2					2	40%
		Jumlah Paket Peralatan dan Perlengkapan Kantor yang Disediakan			3	3	100%	1	4	80%
	Penyediaan bahan logistik kantor	Jumlah makanan dan minuman yang disediakan	5	2					2	40%
		Jumlah Paket Bahan Logistik Kantor yang Disediakan			1	1	100%	1	2	40%

Kode	Urusan/Bidang Urusan Pemerintahan Daerah dan Program/Kegiatan	Indikator Kinerja Program (outcome)/ Kegiatan (output)	Target Kinerja Capaian Program (Renstra Perangkat Daerah) Tahun 2026	Realisasi Target Kinerja Hasil Program dan Keluaran Kegiatan s/d Tahun 2022	Target dan Realisasi Kinerja Program dan Kegiatan Tahun Lalu 2023			Target Program dan Kegiatan (Renja Perangkat Daerah) Tahun 2024	Perkiraan Realisasi Capaian Target Renstra Perangkat Daerah s/d tahun berjalan	
					Target Renja Perangkat Daerah Tahun 2023	Realisasi Renja Perangkat Daerah Tahun 2023	Tingkat Realisasi (%)		Realisasi Capaian Program dan Kegiatan s/d tahun berjalan (tahun 2024)	Tingkat Capaian Realisasi Target Renstra Tahun 2024 (%)
1	2	3	4	5	6	7	8 (7/6)	9	10=(5+7+9)	11 = (10/4)
	Penyediaan bahan bacaan dan peraturan perundang-undangan	Jumlah buku perundang undangan yang diadakan	5	2					2	40%
		Jumlah Dokumen Bahan Bacaan dan Peraturan Perundang-Undangan yang Disediakan			1	1	100%	1	2	40%
	Penyediaan bahan/material	Jumlah ATK yang diadakan	5	2					2	40%
		Jumlah Paket Bahan / Material yang Disediakan			4	4	100%	1	5	40%
	Fasilitas kunjungan tamu	jumlah makan dan minum tamu yang disediakan	5	2					2	40%
		Jumlah Laporan Fasilitasi Kunjungan Tamu			1	1	100%	1	2	40%
	Penyelenggaraan rapat koordinasi dan konsultasi SKPD	Jumlah kegiatan rapat koordinasi dan konsultasi	5	2					2	40%
		Jumlah Laporan Penyelenggaraan Rapat Koordinasi dan Konsultasi SKPD			1	1	100%	1	2	40%

Kode	Urusan/Bidang Urusan Pemerintahan Daerah dan Program/Kegiatan	Indikator Kinerja Program (outcome)/ Kegiatan (output)	Target Kinerja Capaian Program (Renstra Perangkat Daerah) Tahun 2026	Realisasi Target Kinerja Hasil Program dan Keluaran Kegiatan s/d Tahun 2022	Target dan Realisasi Kinerja Program dan Kegiatan Tahun Lalu 2023			Target Program dan Kegiatan (Renja Perangkat Daerah) Tahun 2024	Perkiraan Realisasi Capaian Target Renstra Perangkat Daerah s/d tahun berjalan	
					Target Renja Perangkat Daerah Tahun 2023	Realisasi Renja Perangkat Daerah Tahun 2023	Tingkat Realisasi (%)		Realisasi Capaian Program dan Kegiatan s/d tahun berjalan (tahun 2024)	Tingkat Capaian Realisasi Target Renstra Tahun 2024 (%)
1	2	3	4	5	6	7	8 (7/6)	9	10=(5+7+9)	11 = (10/4)
	Penatausahaan arsip dinamis pada SKPD	Jumlah penata usahaaan arsip	5	2					2	40%
		Jumlah Dokumen Penatausahaan Arsip Dinamis pada SKPD			1	1	100%	1	2	40%
	Penyediaan jasa penunjang urusan pemerintah daerah	Persentase penyediaan jasa penunjang urusan pemerintah daerah	92%	73.91%	89.00%	89.00%	100.00%	90%	90%	98%
	Penyediaan Jasa Komunikasi, Sumber Daya Air dan Listrik	Ketersediaan pembiayaan komunikasi,SDA, listrik	60	24	12	12	100%	12	48	80%
		Jumlah Laporan Penyediaan Jasa Komunikasi, Sumber Daya Air dan Listrik yang Disediakan			1	1	100%	1	2	40%
	Pemeliharaan barang milik daerah penunjang urusan pemerintahan daerah	persentase barang milik daerah dalam kondisi baik	92%	92%	89%	89%	100%	90%	90%	98%
	Penyediaan Jasa Pemeliharaan, Biaya Pemeliharaan, Pajak dan Perizinan Kendaraan Dinas Operasional atau Lapangan	Jumlah kendaraan yang dipelihara	75	25					35	46,67%

Kode	Urusan/Bidang Urusan Pemerintahan Daerah dan Program/Kegiatan	Indikator Kinerja Program (outcome)/ Kegiatan (output)	Target Kinerja Capaian Program (Renstra Perangkat Daerah) Tahun 2026	Realisasi Target Kinerja Hasil Program dan Keluaran Kegiatan s/d Tahun 2022	Target dan Realisasi Kinerja Program dan Kegiatan Tahun Lalu 2023			Target Program dan Kegiatan (Renja Perangkat Daerah) Tahun 2024	Perkiraan Realisasi Capaian Target Renstra Perangkat Daerah s/d tahun berjalan	
					Target Renja Perangkat Daerah Tahun 2023	Realisasi Renja Perangkat Daerah Tahun 2023	Tingkat Realisasi (%)		Realisasi Capaian Program dan Kegiatan s/d tahun berjalan (tahun 2024)	Tingkat Capaian Realisasi Target Renstra Tahun 2024 (%)
1	2	3	4	5	6	7	8 (7/6)	9	10=(5+7+9)	11 = (10/4)
		Jumlah Kendaraan Dinas Operasional atau Lapangan yang Dipelihara dan Dibayarkan Pajak dan Perizinannya			35	35	100.00%	35	70	93%
	Peningkatan Pelayanan BLUD	Persentase puskesmas yang realisasi anggaran BLUD terserap	95%	95%	90%	89.60%	95,56%	92%	92%	100%
	Pelayanan dan Penunjang Pelayanan BLUD	Ketersediaan jasa pelayanan,sarana prasarana dan operasional	60	24	12	12	100%	12	48	80%
		Jumlah BLUD yang menyediakan pelayanan dan penunjang pelayanan						27	27	100%
	IKM Bidang Kesehatan		83.46	84.49	85.49	84.58	98.94%	88.35	88.5	106%
	Program Pemenuhan Upaya Kesehatan Perorangan Dan Upaya Kesehatan Masyarakat	AKI	110/100.000 KH	49.94/100.000 KH (8/16019*100000)	48,94/100.000 KH	65/100.000 KH (11 ibu/16,906)	65/100.000 KH (11 ibu/16,906)	112/100.000 KH	112/100.000 KH	102%

Kode	Urusan/Bidang Urusan Pemerintahan Daerah dan Program/Kegiatan	Indikator Kinerja Program (outcome)/ Kegiatan (output)	Target Kinerja Capaian Program (Renstra Perangkat Daerah) Tahun 2026	Realisasi Target Kinerja Hasil Program dan Keluaran Kegiatan s/d Tahun 2022	Target dan Realisasi Kinerja Program dan Kegiatan Tahun Lalu 2023			Target Program dan Kegiatan (Renja Perangkat Daerah) Tahun 2024	Perkiraan Realisasi Capaian Target Renstra Perangkat Daerah s/d tahun berjalan	
					Target Renja Perangkat Daerah Tahun 2023	Realisasi Renja Perangkat Daerah Tahun 2023	Tingkat Realisasi (%)		Realisasi Capaian Program dan Kegiatan s/d tahun berjalan (tahun 2024)	Tingkat Capaian Realisasi Target Renstra Tahun 2024 (%)
1	2	3	4	5	6	7	8 (7/6)	9	10=(5+7+9)	11 = (10/4)
		AKB	4,1/1.000 KH	4,43/1000 KH (71/16.019*1000)	4,4 / 1.000 KH	4/1000 KH (70/16.906)	4/1000 KH (70/16.906)	4.3/100,000 KH	4.3/100,000 KH	107%
		Persentase Stunting	15%	3.80%	3%	1,39%	1,39%	19.00%	19.00%	127%
		Persentase Fasilitas Kesehatan Terakreditasi Paripurna	100%(27 Pusk, 2 RS)	5,08% (1 puskesmas Watukenongo.2 RS)	34 %(10 puskesmas)	100% (21 puskesmas, 26 klinik, 1 labkesda)	100%	51%	51%	100%
		Persentase KLB yang ditangani	31 %(94 desa)	98,36 % (299 desa)	56 % (169 desa)	0%	0%	47.00% (144 desa)	47.00% (144 desa)	152%
		Persentase ODF	100%	304 desa odf (100%)	100%	100%	100%	100%	100%	100%
		penghargaan swastisaba(kabupaten sehat)	swastisaba wistara	tidak mengajukan tahun ini nanti tahun depan 2023	swastisaba padapa	swastisaba padapa	swastisaba padapa	swastisaba padapa	swastisaba padapa	swastisaba padapa
		Persentase kunjungan masyarakat kefasilitas kesehatan : rawat jalan dan rawat inap	66,5% dan 6,7 %	1.461.758 RJ (99,65) 5073 RI (0,35%)	99,65% dan 6,4 %	99,73% dan 0,27%	100%; 4,22%	63,5% dan 6,40%	63,5% dan 6,40%	95%
		Persentase indikator SPM yang mencapai target	100% (12 indikator)	89,22 %(10 Indikator)	83,3%(10 indikator)	83,3%(10 indikator)	100%	83,3%(10 indikator)	83,3%(10 indikator)	83%
		Persentase ketersediaan jenis dan jumlah obat sesuai standar	93%	99% (1072/1080*100)	99,26%	100%	100%	91.0%	91.0%	98%

Kode	Urusan/Bidang Urusan Pemerintahan Daerah dan Program/Kegiatan	Indikator Kinerja Program (outcome)/ Kegiatan (output)	Target Kinerja Capaian Program (Renstra Perangkat Daerah) Tahun 2026	Realisasi Target Kinerja Hasil Program dan Keluaran Kegiatan s/d Tahun 2022	Target dan Realisasi Kinerja Program dan Kegiatan Tahun Lalu 2023			Target Program dan Kegiatan (Renja Perangkat Daerah) Tahun 2024	Perkiraan Realisasi Capaian Target Renstra Perangkat Daerah s/d tahun berjalan	
					Target Renja Perangkat Daerah Tahun 2023	Realisasi Renja Perangkat Daerah Tahun 2023	Tingkat Realisasi (%)		Realisasi Capaian Program dan Kegiatan s/d tahun berjalan (tahun 2024)	Tingkat Capaian Realisasi Target Renstra Tahun 2024 (%)
1	2	3	4	5	6	7	8 (7/6)	9	10=(5+7+9)	11 = (10/4)
		persentase ketersediaan alkes sesuai standar	93%	90%	90%	99.70%	100%	91.0%	91.0%	98%
	Penyediaan Fasilitas Pelayanan Kesehatan untuk UKM dan UKP Kewenangan Daerah Kabupaten/Kota	Jumlah gedung yang direhab	27	7	2	2	100%	5	14	51,85%
		Jumlah gedung pustu yang terpelihara dengan baik	55	55	2	2	100%	10	67	121,81%
		Jumlah sarana prasarana fasilitas kesehatan yang terpelihara dengan baik	24						0	0%
		jumlah pengadaan alkes/alat penunjang medik fasilitas pelayanan kesehatan	46	1	11	11	100%	8	20	43,48%
		jumlah pengadaan obat ,vaksin	45	4	5	5	100%	11	20	44,44%
		jumlah pengadaan bahan habis pakai	30	4	1	1	100%	7	12	40%
		jumlah pemeliharaan rutin dan berkala alat kesehatan/alat penunjang medik fasilitas pelayanan kesehatan	35					7	7	20%

Kode	Urusan/Bidang Urusan Pemerintahan Daerah dan Program/Kegiatan	Indikator Kinerja Program (outcome)/ Kegiatan (output)	Target Kinerja Capaian Program (Renstra Perangkat Daerah) Tahun 2026	Realisasi Target Kinerja Hasil Program dan Keluaran Kegiatan s/d Tahun 2022	Target dan Realisasi Kinerja Program dan Kegiatan Tahun Lalu 2023			Target Program dan Kegiatan (Renja Perangkat Daerah) Tahun 2024	Perkiraan Realisasi Capaian Target Renstra Perangkat Daerah s/d tahun berjalan	
					Target Renja Perangkat Daerah Tahun 2023	Realisasi Renja Perangkat Daerah Tahun 2023	Tingkat Realisasi (%)		Realisasi Capaian Program dan Kegiatan s/d tahun berjalan (tahun 2024)	Tingkat Capaian Realisasi Target Renstra Tahun 2024 (%)
1	2	3	4	5	6	7	8 (7/6)	9	10=(5+7+9)	11 = (10/4)
	Pembangunan puskesmas	Jumlah puskesmas yang di bangun	5	3					3	60%
	Rehabilitasi dan Pemeliharaan Puskesmas	Jumlah Rehabilitasi dan Pemeliharaan Puskesmas	55	57	2	2	100%	7	66	120%
		Jumlah Sarana, Prasarana dan Alat Kesehatan yang Telah Dilakukan Rehabilitasi dan Pemeliharaan Oleh Puskesmas								
	Pengadaan Prasarana dan Pendukung Fasilitas Pelayanan Kesehatan	Jumlah antropometri kit yang diadakan	2009	599					500	29,82%
		Jumlah ambulance diadakan		5					5	100%
	Pengadaan Alat Kesehatan/Alat Penunjang Medik Fasilitas Pelayanan Kesehatan	Jumlah Alat Kesehatan/Alat Penunjang Medik Fasilitas Pelayanan Kesehatan yang diadakan(DID)	5	2					2	40%
		Jumlah Alat Kesehatan/Alat Penunjang Medik Fasilitas Pelayanan Kesehatan yang diadakan(P APBD)		20					20	100%

Kode	Urusan/Bidang Urusan Pemerintahan Daerah dan Program/Kegiatan	Indikator Kinerja Program (outcome)/ Kegiatan (output)	Target Kinerja Capaian Program (Renstra Perangkat Daerah) Tahun 2026	Realisasi Target Kinerja Hasil Program dan Keluaran Kegiatan s/d Tahun 2022	Target dan Realisasi Kinerja Program dan Kegiatan Tahun Lalu 2023			Target Program dan Kegiatan (Renja Perangkat Daerah) Tahun 2024	Perkiraan Realisasi Capaian Target Renstra Perangkat Daerah s/d tahun berjalan	
					Target Renja Perangkat Daerah Tahun 2023	Realisasi Renja Perangkat Daerah Tahun 2023	Tingkat Realisasi (%)		Realisasi Capaian Program dan Kegiatan s/d tahun berjalan (tahun 2024)	Tingkat Capaian Realisasi Target Renstra Tahun 2024 (%)
1	2	3	4	5	6	7	8 (7/6)	9	10=(5+7+9)	11 = (10/4)
		Jumlah Alat Kesehatan/Alat Penunjang Medik Fasilitas Pelayanan Kesehatan yang diadakan(DAK)		1	11	11	100%		12	100%
	Pengadaan dan Pemeliharaan Alat Kalibrasi	Jumlah alat yang dikalibrasi	5	2				1	3	60%
	Pengadaan obat,vaksin	Jumlah ketersediaan penunjang DAK	60	24	12	12	100%	12	48	80%
		Jumlah obat yang diadakan	5	2	5	5	100%	1	8	160%
	Pengadaan bahan habis pakai	Jumlah bahan habis pakai yang diadakan	5	2	1	1	100%	1	4	80%
	Distribusi Alat Kesehatan, Obat, Vaksin, BMHP, Makanan dan Minuman ke Puskesmas serta Fasilitas Kesehatan Lainnya	Jumlah kegiatan distribusi Alat Kesehatan, Obat, Vaksin, BMHP, Makanan dan Minuman ke Puskesmas serta Fasilitas Kesehatan Lainnya	60	24				12	48	80%
	Penyediaan Layanan Kesehatan untuk UKM dan UKP Rujukan Tingkat Daerah Kabupaten/Kota	Jumlah layanan kesehatan yang mencapai target	150	62	30	30	100%	30	122	81,33%

Kode	Urusan/Bidang Urusan Pemerintahan Daerah dan Program/Kegiatan	Indikator Kinerja Program (outcome)/ Kegiatan (output)	Target Kinerja Capaian Program (Renstra Perangkat Daerah) Tahun 2026	Realisasi Target Kinerja Hasil Program dan Keluaran Kegiatan s/d Tahun 2022	Target dan Realisasi Kinerja Program dan Kegiatan Tahun Lalu 2023			Target Program dan Kegiatan (Renja Perangkat Daerah) Tahun 2024	Perkiraan Realisasi Capaian Target Renstra Perangkat Daerah s/d tahun berjalan	
					Target Renja Perangkat Daerah Tahun 2023	Realisasi Renja Perangkat Daerah Tahun 2023	Tingkat Realisasi (%)		Realisasi Capaian Program dan Kegiatan s/d tahun berjalan (tahun 2024)	Tingkat Capaian Realisasi Target Renstra Tahun 2024 (%)
1	2	3	4	5	6	7	8 (7/6)	9	10=(5+7+9)	11 = (10/4)
	Pengelolaan Pelayanan Kesehatan Ibu Hamil	Jumlah ibu hamil yang mendapat pelayanan kesehatan	89,665	32,917	18,350	16,090	87.68%	18,450	67,457	75,23%
	Pengelolaan Pelayanan Kesehatan Ibu Bersalin	Jumlah ibu bersalin yang mendapat pelayanan kesehatan	85,660	31,495	16,819	14,770	87.82%	17,558	63,823	74,51%
	Pengelolaan pelayanan kesehatan bayi baru lahir	Jumlah bayi baru lahir yang mendapat pelayanan kesehatan	81,650	30,926	16,018	14,829	92.58%	16,902	62,657	76,74%
	Pengelolaan Pelayanan Kesehatan Balita	Jumlah balita yang mendapat pelayanan	329,910	124,516	82,591	74,793	90.56%	66,752	266,061	80,65%
	Pengelolaan Pelayanan Kesehatan pada Usia Pendidikan Dasar	Jumlah siswa kelas 1 dan kelas 7 yang mendapat layanan kesehatan	141,904	65,098	33,807	33,807	100.00%	39,400	138,305	97,46%
	Pengelolaan Pelayanan Kesehatan pada Usia Produktif	Jumlah usia produktif yang mendapat pelayanan	3,751,020	1,465,829	753,877	759,379	100.73%	106,000	2,331,208	62,15%
	Pengelolaan Pelayanan Kesehatan pada Usia Lanjut	Jumlah usia lanjut yang mendapat pelayanan kesehatan	656,280	283,046	159,521	159,521	100.00%	152,500	595,067	90,67%
	Pengelolaan Pelayanan Kesehatan Penderita Hipertensi	Jumlah penderita hipertensi yang mendapat pelayanan kesehatan	1,745,475	966,328	339,893.00	340,171.00	100.08%	79,776	1,386,275	79,42%
	Pengelolaan Pelayanan Kesehatan Penderita Diabetes Melitus	Jumlah penderita diabetes melitus yang mendapat pelayanan kesehatan	113,045	45,497	26,571	27,545	103.67%	46,700	119,742	105,92%

Kode	Urusan/Bidang Urusan Pemerintahan Daerah dan Program/Kegiatan	Indikator Kinerja Program (outcome)/ Kegiatan (output)	Target Kinerja Capaian Program (Renstra Perangkat Daerah) Tahun 2026	Realisasi Target Kinerja Hasil Program dan Keluaran Kegiatan s/d Tahun 2022	Target dan Realisasi Kinerja Program dan Kegiatan Tahun Lalu 2023			Target Program dan Kegiatan (Renja Perangkat Daerah) Tahun 2024	Perkiraan Realisasi Capaian Target Renstra Perangkat Daerah s/d tahun berjalan	
					Target Renja Perangkat Daerah Tahun 2023	Realisasi Renja Perangkat Daerah Tahun 2023	Tingkat Realisasi (%)		Realisasi Capaian Program dan Kegiatan s/d tahun berjalan (tahun 2024)	Tingkat Capaian Realisasi Target Renstra Tahun 2024 (%)
1	2	3	4	5	6	7	8 (7/6)	9	10=(5+7+9)	11 = (10/4)
	Pengelolaan Pelayanan Kesehatan Orang dengan Gangguan Jiwa Berat	Jumlah orang dengan gangguan jiwa berat yang mendapat pelayanan kesehatan	8,685	3,021	2,193	2,204	100.50%	2,311	7,536	86,77%
	Pengelolaan Pelayanan Kesehatan Orang Terduga Tuberkulosis	Jumlah Penderita tuberkulosis yang mendapat pelayanan kesehatan	60,000	25,155	10,433	14,746	141.34%	2,713	42,614	71,02%
	Pengelolaan Pelayanan Kesehatan Orang dengan Risiko Terinfeksi HIV	Jumlah orang dengan resiko terinfeksi HIV yang mendapat pelayanan kesehatan	175,820	48,083	18,053	21,447	118.80%	12,502	82,032	46,66%
		Jumlah penyediaan biaya penunjang utk operasional KPA	60	24	12	12	100%	12	48	80%
	Pengelolaan Pelayanan Kesehatan Bagi Penduduk Pada Kondisi Kejadian Luar Biasa (KLB)	Jumlah pembiayaan tracer	1520	608					608	40%
	Pengelolaan Pelayanan Kesehatan bagi Penduduk Terdampak Krisis Kesehatan Akibat Bencana dan atau Berpotensi Bencana	Jumlah Dokumen Hasil Pengelolaan Pelayanan Kesehatan bagi Penduduk Terdampak Krisis Kesehatan Akibat Bencana dan/atau Berpotensi Bencana Sesuai Standar		1	1	1	100%	1	3	

Kode	Urusan/Bidang Urusan Pemerintahan Daerah dan Program/Kegiatan	Indikator Kinerja Program (outcome)/ Kegiatan (output)	Target Kinerja Capaian Program (Renstra Perangkat Daerah) Tahun 2026	Realisasi Target Kinerja Hasil Program dan Keluaran Kegiatan s/d Tahun 2022	Target dan Realisasi Kinerja Program dan Kegiatan Tahun Lalu 2023			Target Program dan Kegiatan (Renja Perangkat Daerah) Tahun 2024	Perkiraan Realisasi Capaian Target Renstra Perangkat Daerah s/d tahun berjalan	
					Target Renja Perangkat Daerah Tahun 2023	Realisasi Renja Perangkat Daerah Tahun 2023	Tingkat Realisasi (%)		Realisasi Capaian Program dan Kegiatan s/d tahun berjalan (tahun 2024)	Tingkat Capaian Realisasi Target Renstra Tahun 2024 (%)
1	2	3	4	5	6	7	8 (7/6)	9	10=(5+7+9)	11 = (10/4)
	Pengelolaan Pelayanan Kesehatan Gizi Masyarakat	Jumlah balita gizi buruk yang ditangani	450	166	137	137	100%	90	393	87,33%
	Pengelolaan Pelayanan Kesehatan Kerja dan Olahraga	Jumlah guru OR dan UKS yang dibina	150	84					84	56%
		Jumlah Pos UKK yang dibina	115	46				45	91	79,13%
		Jumlah OPD yang dibina						8	8	100%
		Jumlah Fasyankes yang dibina						27	27	100%
		Jumlah Dokumen Hasil Pengelolaan Pelayanan Kesehatan Kerja dan Olahraga			1	1	100%	1	2	
	Pengelolaan Pelayanan Kesehatan Lingkungan	Jumlah depot air minum yang diperiksa	450	183				90	273	60,67%
		Jumlah Dokumen Hasil Pengelolaan Pelayanan Kesehatan Lingkungan			1	1	100%	1	2	
	Pengelolaan Pelayanan Promosi Kesehatan	Jumlah kelompok masyarakat yang mendapatkan penyuluhan	280	110				56	166	59,29%
		jumlah cetak banner	8,920	2,121				12	2,133	23,91%
		jumlah leaflet yang diadakan	15,500	30,100				0	30,100	194%

Kode	Urusan/Bidang Urusan Pemerintahan Daerah dan Program/Kegiatan	Indikator Kinerja Program (outcome)/ Kegiatan (output)	Target Kinerja Capaian Program (Renstra Perangkat Daerah) Tahun 2026	Realisasi Target Kinerja Hasil Program dan Keluaran Kegiatan s/d Tahun 2022	Target dan Realisasi Kinerja Program dan Kegiatan Tahun Lalu 2023			Target Program dan Kegiatan (Renja Perangkat Daerah) Tahun 2024	Perkiraan Realisasi Capaian Target Renstra Perangkat Daerah s/d tahun berjalan	
					Target Renja Perangkat Daerah Tahun 2023	Realisasi Renja Perangkat Daerah Tahun 2023	Tingkat Realisasi (%)		Realisasi Capaian Program dan Kegiatan s/d tahun berjalan (tahun 2024)	Tingkat Capaian Realisasi Target Renstra Tahun 2024 (%)
1	2	3	4	5	6	7	8 (7/6)	9	10=(5+7+9)	11 = (10/4)
		Jumlah Dokumen Hasil Pengelolaan Pelayanan Promosi Kesehatan			1	1	100%	1	2	
	Pengelolaan Pelayanan Kesehatan Tradisional, Akupuntur, Asuhan Mandiri dan Tradisional Lainnya	Jumlah layanan tradisional yang dibina	135	54	27	27	100%	27	108	80%
		Jumlah Hatra(penyehat tradisional) pemegang STPT	60	28				10	38	63%
		Pembinaan Kader Asman Toga	135	54				24	78	57,78%
		jumlah Kader Asman Toga		27					27	100%
		Pengadaan Pohon Batra	135	54					54	40%
		Jumlah Dokumen Hasil Pengelolaan Pelayanan Kesehatan Tradisional, Akupuntur, Asuhan Mandiri dan Tradisional Lainnya			1	1	100%	1	2	
	Pengelolaan Surveilans Kesehatan	Jumlah kegiatan surveilans covid	1200	779					779	64,49%
		Jumlah kegiatan surveilans PD3I(Suspek Defteri)		7					7	
		Jumlah kegiatan pemeriksaan haji Jumlah kegiatan surveilans		1					1	

Kode	Urusan/Bidang Urusan Pemerintahan Daerah dan Program/Kegiatan	Indikator Kinerja Program (outcome)/ Kegiatan (output)	Target Kinerja Capaian Program (Renstra Perangkat Daerah) Tahun 2026	Realisasi Target Kinerja Hasil Program dan Keluaran Kegiatan s/d Tahun 2022	Target dan Realisasi Kinerja Program dan Kegiatan Tahun Lalu 2023			Target Program dan Kegiatan (Renja Perangkat Daerah) Tahun 2024	Perkiraan Realisasi Capaian Target Renstra Perangkat Daerah s/d tahun berjalan	
					Target Renja Perangkat Daerah Tahun 2023	Realisasi Renja Perangkat Daerah Tahun 2023	Tingkat Realisasi (%)		Realisasi Capaian Program dan Kegiatan s/d tahun berjalan (tahun 2024)	Tingkat Capaian Realisasi Target Renstra Tahun 2024 (%)
1	2	3	4	5	6	7	8 (7/6)	9	10=(5+7+9)	11 = (10/4)
		jumlah surveillance kepulungan haji jumlah kegiatan pemeriksaan haji	5	2					2	40%
		Jumlah Dokumen Hasil Pengelolaan Surveilans Kesehatan			1	1	100%	1	1	
	Pengelolaan Pelayanan Kesehatan Jiwa dan NAPZA	Jumlah sosialisasi Napza disekolah	270	128	88	199	226%		327	121%
		jumlah pondok yang mendapatkan sosialisasi NAPZA	50	28	10	17	170%		45	90%
		Jumlah Penyalahguna NAPZA yang Mendapatkan Pelayanan Kesehatan						99	99	
	Pelayanan Kesehatan Penyakit Menular dan Tidak Menular	Jumlah fogging fokus DBD	1,250	473	250	250	100%	250	973	77,84%
		jumlah nakes (pengelola program)yang ditingkatkan kemampuannya (dalam hal penanganan)		135					135	
		Jumlah Dokumen Hasil Pelayanan Kesehatan Penyakit Menular dan Tidak Menular			1	1	100%	1	2	

Kode	Urusan/Bidang Urusan Pemerintahan Daerah dan Program/Kegiatan	Indikator Kinerja Program (outcome)/ Kegiatan (output)	Target Kinerja Capaian Program (Renstra Perangkat Daerah) Tahun 2026	Realisasi Target Kinerja Hasil Program dan Keluaran Kegiatan s/d Tahun 2022	Target dan Realisasi Kinerja Program dan Kegiatan Tahun Lalu 2023			Target Program dan Kegiatan (Renja Perangkat Daerah) Tahun 2024	Perkiraan Realisasi Capaian Target Renstra Perangkat Daerah s/d tahun berjalan	
					Target Renja Perangkat Daerah Tahun 2023	Realisasi Renja Perangkat Daerah Tahun 2023	Tingkat Realisasi (%)		Realisasi Capaian Program dan Kegiatan s/d tahun berjalan (tahun 2024)	Tingkat Capaian Realisasi Target Renstra Tahun 2024 (%)
1	2	3	4	5	6	7	8 (7/6)	9	10=(5+7+9)	11 = (10/4)
	Pengelolaan Jaminan Kesehatan Masyarakat	Jumlah PBID	482,690	238,515				864,685	1,103,200	228,55%
		Jumlah Dokumen Hasil Pengelolaan Jaminan Kesehatan Masyarakat			1	1	100%	1	2	
	Pengambilan dan Pengiriman Spesimen Penyakit Potensial KLB ke Laboratorium Rujukan/Nasional	Jumlah kegiatan pengiriman spesimen	1200	200					200	16,67%
		Jumlah Spesimen Penyakit Potensial Kejadian Luar Biasa (KLB) ke Laboratorium Rujukan / Nasional yang Didistribusikan			setiap kasus	14	100.00%	240	254	21%
	Penyelenggaraan Kabupaten/Kota Sehat	Jumlah tatanan yang harus diikuti	25	10					10	40%
		Jumlah Dokumen Hasil Penyelenggaraan Kabupaten / Kota Sehat			1	1	100%	1	2	
	Operasional Pelayanan Puskesmas	Jumlah ketersediaan anggaran penduduk program di puskesmas	60	24	12	12	100%	12	48	80%

Kode	Urusan/Bidang Urusan Pemerintahan Daerah dan Program/Kegiatan	Indikator Kinerja Program (outcome)/ Kegiatan (output)	Target Kinerja Capaian Program (Renstra Perangkat Daerah) Tahun 2026	Realisasi Target Kinerja Hasil Program dan Keluaran Kegiatan s/d Tahun 2022	Target dan Realisasi Kinerja Program dan Kegiatan Tahun Lalu 2023			Target Program dan Kegiatan (Renja Perangkat Daerah) Tahun 2024	Perkiraan Realisasi Capaian Target Renstra Perangkat Daerah s/d tahun berjalan	
					Target Renja Perangkat Daerah Tahun 2023	Realisasi Renja Perangkat Daerah Tahun 2023	Tingkat Realisasi (%)		Realisasi Capaian Program dan Kegiatan s/d tahun berjalan (tahun 2024)	Tingkat Capaian Realisasi Target Renstra Tahun 2024 (%)
1	2	3	4	5	6	7	8 (7/6)	9	10=(5+7+9)	11 = (10/4)
		Jumlah pasien yang mendapatkan bantuan makan minum pasien	280,000	61,073					61,073	21,81%
		Jumlah Dokumen Operasional Pelayanan Puskesmas			1	1	100%	1	2	
	Operasional Pelayanan Fasilitas Kesehatan Lainnya	jumlah ketersediaan anggaran untuk operasional labkesda	60	24					36	60%
		Jumlah Dokumen Operasional Pelayanan Fasilitas Kesehatan Lainnya			1	1	100%	1	2	
	Pelaksanaan akreditasi fasilitas kesehatan di kabupaten/kota	Jumlah visitasi klinik	50	25				10	35	70%
		jumlah kegiatan PAM lebaran, Natal dan Tahun Baru	10	4	2	2	100%	2	8	80%
		Jumlah Fasilitas Kesehatan yang Terakreditasi di Kabupaten/Kota			10	27	100%	27	54	100%
	Investigasi Awal Kejadian Tidak Diharapkan (Kejadian Ikutan Pasca Imunisasi dan Pemberian Obat Massal)	Jumlah bayi yang mendapat IDL	82330	33,070	17147	17004	99.17%	17,957	68,031	82,63%

Kode	Urusan/Bidang Urusan Pemerintahan Daerah dan Program/Kegiatan	Indikator Kinerja Program (outcome)/ Kegiatan (output)	Target Kinerja Capaian Program (Renstra Perangkat Daerah) Tahun 2026	Realisasi Target Kinerja Hasil Program dan Keluaran Kegiatan s/d Tahun 2022	Target dan Realisasi Kinerja Program dan Kegiatan Tahun Lalu 2023			Target Program dan Kegiatan (Renja Perangkat Daerah) Tahun 2024	Perkiraan Realisasi Capaian Target Renstra Perangkat Daerah s/d tahun berjalan	
					Target Renja Perangkat Daerah Tahun 2023	Realisasi Renja Perangkat Daerah Tahun 2023	Tingkat Realisasi (%)		Realisasi Capaian Program dan Kegiatan s/d tahun berjalan (tahun 2024)	Tingkat Capaian Realisasi Target Renstra Tahun 2024 (%)
1	2	3	4	5	6	7	8 (7/6)	9	10=(5+7+9)	11 = (10/4)
		Jumlah Laporan Hasil Investigasi Awal Kejadian Tidak Diharapkan (Kejadian Ikutan Pasca Imunisasi dan Pemberian Obat Massal)			1	1	100%	1	2	
	Pelaksanaan Kewaspadaan Dini dan Respon Wabah	Jumlah kewaspadaan dini dan respon wabah	60	24				12	48	80%
		jumlah peningkatan kapasitas		4					4	
		Casefinding kasus penyakit disekitar lokasi wabah	500	500					500	100%
		surveillance terpadu	120	0					0	
		kegiatan pelacakan kasus	1250	0					0	
		Jumlah Dokumen Hasil Pelaksanaan Kewaspadaan Dini dan Respon Wabah			1	1	100%	1	2	
	Penyediaan dan Pengelolaan Sistem Penanganan Gawat Darurat Terpadu (SPGDT)	Jumlah sarana SPGDT yang diadakan	5	2					2	40%

Kode	Urusan/Bidang Urusan Pemerintahan Daerah dan Program/Kegiatan	Indikator Kinerja Program (outcome)/ Kegiatan (output)	Target Kinerja Capaian Program (Renstra Perangkat Daerah) Tahun 2026	Realisasi Target Kinerja Hasil Program dan Keluaran Kegiatan s/d Tahun 2022	Target dan Realisasi Kinerja Program dan Kegiatan Tahun Lalu 2023			Target Program dan Kegiatan (Renja Perangkat Daerah) Tahun 2024	Perkiraan Realisasi Capaian Target Renstra Perangkat Daerah s/d tahun berjalan	
					Target Renja Perangkat Daerah Tahun 2023	Realisasi Renja Perangkat Daerah Tahun 2023	Tingkat Realisasi (%)		Realisasi Capaian Program dan Kegiatan s/d tahun berjalan (tahun 2024)	Tingkat Capaian Realisasi Target Renstra Tahun 2024 (%)
1	2	3	4	5	6	7	8 (7/6)	9	10=(5+7+9)	11 = (10/4)
		Jumlah Public Safety Center (PSC 119) Tersediaan, Terkelolaan dan Terintegrasi Dengan Rumah Sakit Dalam Satu Sistem Penanganan Gawat Darurat Terpadu (SPGDT)			39	39	100%	1	40	100%
	Pengelolaan Pelayanan Kesehatan Dasar melalui Pendekatan Keluarga	Jumlah Keluarga yang Sudah Dikunjungi dan Diintervensi Masalah kesehatannya oleh Tenaga Kesehatan Puskesmas			320,646	331,036	103%	24,000	355,036	
	Pengelolaan Pelayanan Kesehatan Malaria	Jumlah orang yang mendapatkan pelayanan Kesehatan Malaria						100	100	
	Penyelenggaraan Sistem Informasi Kesehatan secara Terintegrasi	Jumlah ketersediaan data berbasis elektronik	41	18	4	4	100%	5	27	65,85%
	Pengelolaan Data dan Informasi Kesehatan	jumlah data dan informasi yang dikelola	25	10	4	4	100%		14	56%
	Pengelolaan Sistem Informasi Kesehatan	Jumlah portal sistem informasi yang harus dikelola	16	8			100%	5	13	81,25%
		Jumlah Dokumen Hasil Pengelolaan Sistem Informasi Kesehatan			1	1	100%	1	2	

Kode	Urusan/Bidang Urusan Pemerintahan Daerah dan Program/Kegiatan	Indikator Kinerja Program (outcome)/ Kegiatan (output)	Target Kinerja Capaian Program (Renstra Perangkat Daerah) Tahun 2026	Realisasi Target Kinerja Hasil Program dan Keluaran Kegiatan s/d Tahun 2022	Target dan Realisasi Kinerja Program dan Kegiatan Tahun Lalu 2023			Target Program dan Kegiatan (Renja Perangkat Daerah) Tahun 2024	Perkiraan Realisasi Capaian Target Renstra Perangkat Daerah s/d tahun berjalan	
					Target Renja Perangkat Daerah Tahun 2023	Realisasi Renja Perangkat Daerah Tahun 2023	Tingkat Realisasi (%)		Realisasi Capaian Program dan Kegiatan s/d tahun berjalan (tahun 2024)	Tingkat Capaian Realisasi Target Renstra Tahun 2024 (%)
1	2	3	4	5	6	7	8 (7/6)	9	10=(5+7+9)	11 = (10/4)
	Pengadaan Alat/Perangkat Sistem Informasi Kesehatan dan Jaringan Internet	Jumlah peralatan telemedicina yang diadakan		26					26	100%
	Penerbitan Izin Rumah Sakit Kelas C dan D serta Fasilitas Pelayanan Kesehatan Tingkat Daerah Kabupaten/Kota	Jumlah rumah sakit yang difasilitasi perijinannya	55	22	11	11	100%	2	35	63,64%
	Pengendalian dan Pengawasan serta Tindak Lanjut Pengawasan Perizinan Rumah Sakit Kelas C, D dan Fasilitas Pelayanan Kesehatan Lainnya	jumlah pengendalian dan pengawasan izin operasional 11 RS	55	22					22	40%
		Jumlah Rumah Sakit Kelas C, D dan Fasilitas Pelayanan Kesehatan yang Dikendalikan, Diawasi dan Ditindaklanjuti Perizinannya			11	11	100%	2	13	24%
	Peningkatan Tata Kelola Rumah Sakit dan Fasilitas Pelayanan Kesehatan Tingkat Daerah Kabupaten/Kota	Jumlah tata Kelola pelayanan 11 rumah sakit sesuai standar kemenkes	55	22					22	40%

Kode	Urusan/Bidang Urusan Pemerintahan Daerah dan Program/Kegiatan	Indikator Kinerja Program (outcome)/ Kegiatan (output)	Target Kinerja Capaian Program (Renstra Perangkat Daerah) Tahun 2026	Realisasi Target Kinerja Hasil Program dan Keluaran Kegiatan s/d Tahun 2022	Target dan Realisasi Kinerja Program dan Kegiatan Tahun Lalu 2023			Target Program dan Kegiatan (Renja Perangkat Daerah) Tahun 2024	Perkiraan Realisasi Capaian Target Renstra Perangkat Daerah s/d tahun berjalan	
					Target Renja Perangkat Daerah Tahun 2023	Realisasi Renja Perangkat Daerah Tahun 2023	Tingkat Realisasi (%)		Realisasi Capaian Program dan Kegiatan s/d tahun berjalan (tahun 2024)	Tingkat Capaian Realisasi Target Renstra Tahun 2024 (%)
1	2	3	4	5	6	7	8 (7/6)	9	10=(5+7+9)	11 = (10/4)
		Jumlah Rumah Sakit dan Fasilitas Pelayanan Kesehatan Tingkat Daerah Kabupaten/Kota yang Melakukan Peningkatan Tata Kelola Sesuai Standar			11	11	100%	11	22	40%
	Peningkatan Mutu Pelayanan Fasilitas Kesehatan	Jumlah Mutu Pelayanan 11 rumah sakit sesuai standar kemenkes	55	22					22	40%
		Jumlah Fasilitas Kesehatan yang Dilakukan Pengukuran Indikator Nasional Mutu (INM) Pelayanan kesehatan			27	27	100%	38	65	118%
	Penyiapan Perumusan dan Pelaksanaan Pelayanan Kesehatan Rujukan	jumlah dokumen Perumusan dan Pelayanan Kesehatan Rujukan	10	4					4	40%
	Program Peningkatan Kapasitas Sumber Daya Manusia Kesehatan	persentase fasilitas pelayanan kesehatan dengan tenaga kesehatan sesuai standar	90%	55%	75%	95%	126,66%	75%	75%	83%
	Pemberian Izin Praktik Tenaga Kesehatan di Wilayah Kabupaten/Kota	Jumlah pemberian izin praktek tenaga kesehatan di wilayah (medis dan paramedis)	6125	3198	1,175	1,175	100%	1225	5,598	91,4%

Kode	Urusan/Bidang Urusan Pemerintahan Daerah dan Program/Kegiatan	Indikator Kinerja Program (outcome)/ Kegiatan (output)	Target Kinerja Capaian Program (Renstra Perangkat Daerah) Tahun 2026	Realisasi Target Kinerja Hasil Program dan Keluaran Kegiatan s/d Tahun 2022	Target dan Realisasi Kinerja Program dan Kegiatan Tahun Lalu 2023			Target Program dan Kegiatan (Renja Perangkat Daerah) Tahun 2024	Perkiraan Realisasi Capaian Target Renstra Perangkat Daerah s/d tahun berjalan	
					Target Renja Perangkat Daerah Tahun 2023	Realisasi Renja Perangkat Daerah Tahun 2023	Tingkat Realisasi (%)		Realisasi Capaian Program dan Kegiatan s/d tahun berjalan (tahun 2024)	Tingkat Capaian Realisasi Target Renstra Tahun 2024 (%)
1	2	3	4	5	6	7	8 (7/6)	9	10=(5+7+9)	11 = (10/4)
	Pembinaan dan Pengawasan Tenaga Kesehatan serta Tindak Lanjut Perizinan Praktik Tenaga Kesehatan	jumlah tenaga kesehatan yang diberikan izin	6125	3198	1,175	1,175	100%	1200	5,573	90,99%
		Jumlah Dokumen Hasil Pembinaan dan Pengawasan Tenaga Kesehatan serta Tindak Lanjut Perizinan Praktik Tenaga Kesehatan			1	1	100%	1	2	
	Perencanaan Kebutuhan dan Pendayagunaan Sumberdaya Manusia Kesehatan untuk UKP dan UKM di Wilayah Kabupaten/Kota	Jumlah pengadaan tenaga kesehatan sesuai standar yang ada	1220	498	246	235	95.53%	222	955	78,28%
	Pemenuhan Kebutuhan Sumber Daya Manusia Kesehatan sesuai Standar	jumlah nakes yang direkrut	210	94	35	24	68.57%		118	56,19%
		jumlah perawat ponkesdes yang dibiayai	1055	413	211	202	95.73%		615	58,29%

Kode	Urusan/Bidang Urusan Pemerintahan Daerah dan Program/Kegiatan	Indikator Kinerja Program (outcome)/ Kegiatan (output)	Target Kinerja Capaian Program (Renstra Perangkat Daerah) Tahun 2026	Realisasi Target Kinerja Hasil Program dan Keluaran Kegiatan s/d Tahun 2022	Target dan Realisasi Kinerja Program dan Kegiatan Tahun Lalu 2023			Target Program dan Kegiatan (Renja Perangkat Daerah) Tahun 2024	Perkiraan Realisasi Capaian Target Renstra Perangkat Daerah s/d tahun berjalan	
					Target Renja Perangkat Daerah Tahun 2023	Realisasi Renja Perangkat Daerah Tahun 2023	Tingkat Realisasi (%)		Realisasi Capaian Program dan Kegiatan s/d tahun berjalan (tahun 2024)	Tingkat Capaian Realisasi Target Renstra Tahun 2024 (%)
1	2	3	4	5	6	7	8 (7/6)	9	10=(5+7+9)	11 = (10/4)
		Jumlah Sumber Daya Manusia Kesehatan yang Memenuhi Standar di Fasilitas Pelayanan Kesehatan (Fasyankes)						222	222	21%
	Program Sediaan Farmasi, Alat Kesehatan Dan Makanan Minuman	Persentase apotik yang memenuhi standar kesehatan								
		apotik (96 apotik	100%	57%	57%	47,17%	45 apotek	60%	60%	57%
		toko obat (2 toko obat)	100%	100	100%	100%	100%	100%	100%	100%
		umot (1 umot)	100%	100	100%	100%	100%	100%	100%	100%
		PIRT (120 PIRT) 74 % dari 1900 PIRT	100%	1412	120	115	95.83%	120	1647	86,68%
		persentase sarana toko alkes dan perusahaan rumah tangga,perbekalan kesehatan rumah tangga (PKRT) yang memenuhi syarat/standar kesehatan	100%	46%	20%	100%	100%	20%	46%	46%
	Pemberian Izin Apotek, Toko Obat, Toko Alat Kesehatan dan Optikal, Usaha Mikro Obat Tradisional (UMOT)	Jumlah pemberian izin apotik,toko obat,toko alkes dan usaha mikro obat tradisional	243	100	55	50	90.91%	55	205	84,36%

Kode	Urusan/Bidang Urusan Pemerintahan Daerah dan Program/Kegiatan	Indikator Kinerja Program (outcome)/ Kegiatan (output)	Target Kinerja Capaian Program (Renstra Perangkat Daerah) Tahun 2026	Realisasi Target Kinerja Hasil Program dan Keluaran Kegiatan s/d Tahun 2022	Target dan Realisasi Kinerja Program dan Kegiatan Tahun Lalu 2023			Target Program dan Kegiatan (Renja Perangkat Daerah) Tahun 2024	Perkiraan Realisasi Capaian Target Renstra Perangkat Daerah s/d tahun berjalan	
					Target Renja Perangkat Daerah Tahun 2023	Realisasi Renja Perangkat Daerah Tahun 2023	Tingkat Realisasi (%)		Realisasi Capaian Program dan Kegiatan s/d tahun berjalan (tahun 2024)	Tingkat Capaian Realisasi Target Renstra Tahun 2024 (%)
1	2	3	4	5	6	7	8 (7/6)	9	10=(5+7+9)	11 = (10/4)
	Pengendalian dan Pengawasan serta Tindak Lanjut Pengawasan Perizinan Apotek, Toko Obat, Toko Alat Kesehatan dan Optikal, Usaha Mikro Obat Tradisional (UMOT)	Jumlah apotek,toko obat,toko alkes dan umot yang diawasi	81	50	55	50	90.91%	55	155	191%
		Jumlah Dokumen Hasil Pengendalian dan Pengawasan serta Tindak Lanjut Pengawasan Perizinan Apotek, Toko Obat, Toko Alat Kesehatan, dan Optikal, Usaha Mikro Obat Tradisional (UMOT)			1	1	100%	1	2	
	Penyediaan dan Pengelolaan Data Perizinan dan Tindak Lanjut Pengawasan Izin Apotek, Toko Obat, Toko Alat Kesehatan dan Optikal, Usaha Mikro Obat Tradisional (UMOT)	Jumlah perijinan yang diberikan pada apoti,toko obat dan toko alkes dan UMOT	81	35					35	43,21%

Kode	Urusan/Bidang Urusan Pemerintahan Daerah dan Program/Kegiatan	Indikator Kinerja Program (outcome)/ Kegiatan (output)	Target Kinerja Capaian Program (Renstra Perangkat Daerah) Tahun 2026	Realisasi Target Kinerja Hasil Program dan Keluaran Kegiatan s/d Tahun 2022	Target dan Realisasi Kinerja Program dan Kegiatan Tahun Lalu 2023			Target Program dan Kegiatan (Renja Perangkat Daerah) Tahun 2024	Perkiraan Realisasi Capaian Target Renstra Perangkat Daerah s/d tahun berjalan	
					Target Renja Perangkat Daerah Tahun 2023	Realisasi Renja Perangkat Daerah Tahun 2023	Tingkat Realisasi (%)		Realisasi Capaian Program dan Kegiatan s/d tahun berjalan (tahun 2024)	Tingkat Capaian Realisasi Target Renstra Tahun 2024 (%)
1	2	3	4	5	6	7	8 (7/6)	9	10=(5+7+9)	11 = (10/4)
		Jumlah Apotek, Toko Obat, Toko Alat Kesehatan, dan Optikal, Usaha Mikro Obat Tradisional (UMOT) yang Dikendalikan dan Diawasi dalam rangka Penerbitan dan Tindak Lanjut Penerbitan Izin Apotek, Toko Obat, Toko Alat Kesehatan, dan Optikal, Usaha Mikro Obat Tradisional (UMOT)			50	50	100%		50	62%
	Fasilitasi Pemenuhan Komitmen Izin Apotek, Toko Obat, Toko Alat Kesehatan dan Optikal, Usaha Mikro Obat Tradisional (UMOT)	Jumlah kegiatan pembinaan apotek,toko obat,toko alkes dan umot	81	35					35	43,21%
		Jumlah fasilitasi pemenuhan komitmen apotik			50	50	100%		50	62%

Kode	Urusan/Bidang Urusan Pemerintahan Daerah dan Program/Kegiatan	Indikator Kinerja Program (outcome)/ Kegiatan (output)	Target Kinerja Capaian Program (Renstra Perangkat Daerah) Tahun 2026	Realisasi Target Kinerja Hasil Program dan Keluaran Kegiatan s/d Tahun 2022	Target dan Realisasi Kinerja Program dan Kegiatan Tahun Lalu 2023			Target Program dan Kegiatan (Renja Perangkat Daerah) Tahun 2024	Perkiraan Realisasi Capaian Target Renstra Perangkat Daerah s/d tahun berjalan	
					Target Renja Perangkat Daerah Tahun 2023	Realisasi Renja Perangkat Daerah Tahun 2023	Tingkat Realisasi (%)		Realisasi Capaian Program dan Kegiatan s/d tahun berjalan (tahun 2024)	Tingkat Capaian Realisasi Target Renstra Tahun 2024 (%)
1	2	3	4	5	6	7	8 (7/6)	9	10=(5+7+9)	11 = (10/4)
	Pemberian Sertifikat Produksi untuk Sarana Produksi Alat Kesehatan Kelas 1 tertentu dan Perbekalan Kesehatan Rumah Tangga Kelas 1 Tertentu Perusahaan Rumah Tangga	Jumlah pengendalian dan pengawasan	15	20	3	0	0%	3	23	153%
	Pengendalian dan Pengawasan serta tindak lanjut Pengawasan Sertifikat Produksi Alat Kesehatan Kelas 1 Tertentu dan PKRT Kelas 1 Tertentu Perusahaan Rumah Tangga	Jumlah pengendalian dan pengawasan	15	20					20	113%
		Jumlah PRT-PKRT yang dibina		4	3	0	0%	3	7	47%
		Jumlah Dokumen Pengendalian dan Pengawasan serta Tindak Lanjut Pengawasan Sertifikat Produksi Alat Kesehatan Kelas 1 Tertentu dan PKRT Kelas 1 Tertentu Perusahaan Rumah Tangga			1	1	100%	1	2	

Kode	Urusan/Bidang Urusan Pemerintahan Daerah dan Program/Kegiatan	Indikator Kinerja Program (outcome)/ Kegiatan (output)	Target Kinerja Capaian Program (Renstra Perangkat Daerah) Tahun 2026	Realisasi Target Kinerja Hasil Program dan Keluaran Kegiatan s/d Tahun 2022	Target dan Realisasi Kinerja Program dan Kegiatan Tahun Lalu 2023			Target Program dan Kegiatan (Renja Perangkat Daerah) Tahun 2024	Perkiraan Realisasi Capaian Target Renstra Perangkat Daerah s/d tahun berjalan	
					Target Renja Perangkat Daerah Tahun 2023	Realisasi Renja Perangkat Daerah Tahun 2023	Tingkat Realisasi (%)		Realisasi Capaian Program dan Kegiatan s/d tahun berjalan (tahun 2024)	Tingkat Capaian Realisasi Target Renstra Tahun 2024 (%)
1	2	3	4	5	6	7	8 (7/6)	9	10=(5+7+9)	11 = (10/4)
	Penerbitan Sertifikat Produksi Pangan Industri Rumah Tangga dan Nomor P-IRT sebagai Izin Produksi, untuk Produk Makanan Minuman Tertentu yang dapat Diproduksi oleh Industri Rumah Tangga	Jumlah sertifikat yang dikeluarkan	600	232	120	115	95.83%	120	467	77,83%
	Pengendalian dan Pengawasan serta Tindak Lanjut Pengawasan Sertifikat Produksi Pangan Industri Rumah Tangga dan Nomor P-IRT Sebagai Izin Produksi, untuk Produk Makanan Minuman Tertentu yang dapat Diproduksi oleh Industri Rumah Tangga	Jumlah sertifikat yang dikeluarkan	600	232					232	38,67%

Kode	Urusan/Bidang Urusan Pemerintahan Daerah dan Program/Kegiatan	Indikator Kinerja Program (outcome)/ Kegiatan (output)	Target Kinerja Capaian Program (Renstra Perangkat Daerah) Tahun 2026	Realisasi Target Kinerja Hasil Program dan Keluaran Kegiatan s/d Tahun 2022	Target dan Realisasi Kinerja Program dan Kegiatan Tahun Lalu 2023			Target Program dan Kegiatan (Renja Perangkat Daerah) Tahun 2024	Perkiraan Realisasi Capaian Target Renstra Perangkat Daerah s/d tahun berjalan	
					Target Renja Perangkat Daerah Tahun 2023	Realisasi Renja Perangkat Daerah Tahun 2023	Tingkat Realisasi (%)		Realisasi Capaian Program dan Kegiatan s/d tahun berjalan (tahun 2024)	Tingkat Capaian Realisasi Target Renstra Tahun 2024 (%)
1	2	3	4	5	6	7	8 (7/6)	9	10=(5+7+9)	11 = (10/4)
		Jumlah Dokumen Hasil Pengendalian dan Pengawasan serta Tindak Lanjut Pengawasan Sertifikat Produksi Pangan Industri Rumah Tangga dan Nomor P-IRT sebagai Izin Produksi, untuk Produk Makanan Minuman Tertentu yang Dapat Diproduksi oleh Industri Rumah Tangga			120	115	95.83%	120	235	39%
	Penerbitan Sertifikat Laik Higiene Sanitasi Tempat Pengelolaan Makanan (TPM) antara lain Jasa Boga, Rumah Makan/Restoran dan Depot Air Minum (DAM)	Jumlah jasa boga	350	140	70%	88%	126%	70	210	60%

Kode	Urusan/Bidang Urusan Pemerintahan Daerah dan Program/Kegiatan	Indikator Kinerja Program (outcome)/ Kegiatan (output)	Target Kinerja Capaian Program (Renstra Perangkat Daerah) Tahun 2026	Realisasi Target Kinerja Hasil Program dan Keluaran Kegiatan s/d Tahun 2022	Target dan Realisasi Kinerja Program dan Kegiatan Tahun Lalu 2023			Target Program dan Kegiatan (Renja Perangkat Daerah) Tahun 2024	Perkiraan Realisasi Capaian Target Renstra Perangkat Daerah s/d tahun berjalan	
					Target Renja Perangkat Daerah Tahun 2023	Realisasi Renja Perangkat Daerah Tahun 2023	Tingkat Realisasi (%)		Realisasi Capaian Program dan Kegiatan s/d tahun berjalan (tahun 2024)	Tingkat Capaian Realisasi Target Renstra Tahun 2024 (%)
1	2	3	4	5	6	7	8 (7/6)	9	10=(5+7+9)	11 = (10/4)
	Pengendalian dan Pengawasan serta Tindak Lanjut Pengawasan Penerbitan Sertifikat Laik Higiene Sanitasi Tempat Pengelolaan Makanan (TPM) antara lain Jasa Boga, Rumah Makan/Restoran dan Depot Air Minum (DAM)	Jumlah jasa boga	350	140	284	362	127%	70	572	163%
		Jumlah Dokumen Hasil Pengendalian dan Pengawasan serta Tindak Lanjut Pengawasan Penerbitan Sertifikat Laik Higiene Sanitasi Tempat Pengelolaan Makanan (TPM) antara lain Jasa Boga, Rumah Makan/Restoran dan Depot Air Minum (DAM)			1	1	100%	1	2	
	Pemeriksaan dan Tindak Lanjut Hasil Pemeriksaan Post Market pada Produksi dan Produk Makanan Minuman Industri Rumah Tangga	Jumlah pemeriksaan post market yang dilakukan	600	566	120	120	100%	120	806	134%

Kode	Urusan/Bidang Urusan Pemerintahan Daerah dan Program/Kegiatan	Indikator Kinerja Program (outcome)/ Kegiatan (output)	Target Kinerja Capaian Program (Renstra Perangkat Daerah) Tahun 2026	Realisasi Target Kinerja Hasil Program dan Keluaran Kegiatan s/d Tahun 2022	Target dan Realisasi Kinerja Program dan Kegiatan Tahun Lalu 2023			Target Program dan Kegiatan (Renja Perangkat Daerah) Tahun 2024	Perkiraan Realisasi Capaian Target Renstra Perangkat Daerah s/d tahun berjalan	
					Target Renja Perangkat Daerah Tahun 2023	Realisasi Renja Perangkat Daerah Tahun 2023	Tingkat Realisasi (%)		Realisasi Capaian Program dan Kegiatan s/d tahun berjalan (tahun 2024)	Tingkat Capaian Realisasi Target Renstra Tahun 2024 (%)
1	2	3	4	5	6	7	8 (7/6)	9	10=(5+7+9)	11 = (10/4)
	Pemeriksaan Post Market pada Produk Makanan- Minuman Industri Rumah Tangga yang Beredar dan Pengawasan serta Tindak Lanjut Pengawasan	Jumlah post market	600	140			100%		140	23,33%
		Jumlah Produk dan Sarana Produksi Makanan- Minuman Industri Rumah Tangga Beredar yang Dilakukan Pemeriksaan Post Market dalam rangka Tindak Lanjut Pengawasan			120	120	100%	120	240	40%
	Penyediaan dan Pengelolaan Data Tindak Lanjut Pengawasan Perizinan Industri Rumah Tangga	Jumlah pemeriksaan industri rumah tangga	600	556					556	92,67%
		Jumlah Data Perizinan Industri Rumah Tangga yang Dikelola dalam rangka Tindak Lanjut Pengawasan			1	1	100%	1	2	

Kode	Urusan/Bidang Urusan Pemerintahan Daerah dan Program/Kegiatan	Indikator Kinerja Program (outcome)/ Kegiatan (output)	Target Kinerja Capaian Program (Renstra Perangkat Daerah) Tahun 2026	Realisasi Target Kinerja Hasil Program dan Keluaran Kegiatan s/d Tahun 2022	Target dan Realisasi Kinerja Program dan Kegiatan Tahun Lalu 2023			Target Program dan Kegiatan (Renja Perangkat Daerah) Tahun 2024	Perkiraan Realisasi Capaian Target Renstra Perangkat Daerah s/d tahun berjalan	
					Target Renja Perangkat Daerah Tahun 2023	Realisasi Renja Perangkat Daerah Tahun 2023	Tingkat Realisasi (%)		Realisasi Capaian Program dan Kegiatan s/d tahun berjalan (tahun 2024)	Tingkat Capaian Realisasi Target Renstra Tahun 2024 (%)
1	2	3	4	5	6	7	8 (7/6)	9	10=(5+7+9)	11 = (10/4)
	Fasilitasi Pemenuhan Komitmen Izin Apotek, Toko Obat, Toko Alat Kesehatan dan Optikal, Usaha Mikro Obat Tradisional (UMOT)	Jumlah kegiatan pembinaan apotek,toko obat,toko alkes dan umot	17	20					20	118%
	Program Pemberdayaan Masyarakat Bidang Kesehatan	Persentase rumah tangga perPHBS	76%	85%	73%,; 82,90%	75,89%; 92,67%	103,96%; 111,79%	85%	85%	112%
	Advokasi, Pemberdayaan, Kemitraan, Peningkatan Peran serta Masyarakat dan Lintas Sektor Tingkat Daerah Kabupaten/Kota	Jumlah kegiatan advokasi, Pemberdayaan, Kemitraan yag dilaksanakan	35	9	1	1	100%	5	14	40%
	Peningkatan Upaya Promosi Kesehatan, Advokasi, Kemitraan dan Pemberdayaan Masyarakat	Jumlah kegiatan advokasi pemberdayaan dan kemitraan	30	7	1	1	100%	5	13	43,33%
		jumlah kampanye gebyar peringatan hari kesehatan	5	2					2	40%
		Jumlah Dokumen Promosi Kesehatan, Advokasi, Kemitraan dan Pemberdayaan Masyarakat			1	1	100%	1	2	

Kode	Urusan/Bidang Urusan Pemerintahan Daerah dan Program/Kegiatan	Indikator Kinerja Program (outcome)/ Kegiatan (output)	Target Kinerja Capaian Program (Renstra Perangkat Daerah) Tahun 2026	Realisasi Target Kinerja Hasil Program dan Keluaran Kegiatan s/d Tahun 2022	Target dan Realisasi Kinerja Program dan Kegiatan Tahun Lalu 2023			Target Program dan Kegiatan (Renja Perangkat Daerah) Tahun 2024	Perkiraan Realisasi Capaian Target Renstra Perangkat Daerah s/d tahun berjalan	
					Target Renja Perangkat Daerah Tahun 2023	Realisasi Renja Perangkat Daerah Tahun 2023	Tingkat Realisasi (%)		Realisasi Capaian Program dan Kegiatan s/d tahun berjalan (tahun 2024)	Tingkat Capaian Realisasi Target Renstra Tahun 2024 (%)
1	2	3	4	5	6	7	8 (7/6)	9	10=(5+7+9)	11 = (10/4)
	Pelaksanaan Sehat dalam rangka Promotif Preventif Tingkat Daerah Kabupaten/Kota	Jumlah kader SHB yang dilakukan pembinaan	1350	540	33	33	100%	303	876	64,89%
	Penyelenggaraan Promosi Kesehatan dan Gerakan Hidup Bersih dan Sehat	Jumlah kader yang diberikan promosi PHBS	1350	540			100%	270	810	60%
		Jumlah desa yang diberikan promosi PHBS	25	309	5	5	100%		314	1256%
		Jumlah pondok pesantren yang dilakukan ke promosi PHBS	25	10	5	5	100%		15	60%
		Jumlah posyandu yang diberikan promosi PHBS	90	36	18	18	100%		54	60%
		Jumlah sekolah yang dilakukan kegiatan promosi PHBS	25	10	5	5	100%	26	41	164%
		Jumlah Dokumen Hasil Penyelenggaraan Promosi Kesehatan dan Gerakan Hidup Bersih dan Sehat			1	1	100%	1	2	

Kode	Urusan/Bidang Urusan Pemerintahan Daerah dan Program/Kegiatan	Indikator Kinerja Program (outcome)/ Kegiatan (output)	Target Kinerja Capaian Program (Renstra Perangkat Daerah) Tahun 2026	Realisasi Target Kinerja Hasil Program dan Keluaran Kegiatan s/d Tahun 2022	Target dan Realisasi Kinerja Program dan Kegiatan Tahun Lalu 2023			Target Program dan Kegiatan (Renja Perangkat Daerah) Tahun 2024	Perkiraan Realisasi Capaian Target Renstra Perangkat Daerah s/d tahun berjalan	
					Target Renja Perangkat Daerah Tahun 2023	Realisasi Renja Perangkat Daerah Tahun 2023	Tingkat Realisasi (%)		Realisasi Capaian Program dan Kegiatan s/d tahun berjalan (tahun 2024)	Tingkat Capaian Realisasi Target Renstra Tahun 2024 (%)
1	2	3	4	5	6	7	8 (7/6)	9	10=(5+7+9)	11 = (10/4)
	Pengembangan dan Pelaksanaan Upaya Kesehatan Bersumber Daya Masyarakat (UKBM) Tingkat Daerah Kabupaten/Kota	Jumlah posyandu yang dibina dan dinaikkan stratanya	30	33	18	18	100%	18	69	230%
	Bimbingan Teknis dan Supervisi Pengembangan dan Pelaksanaan Upaya Kesehatan Bersumber Daya Masyarakat (UKBM)	Jumlah posyandu yang diberikan bimbingan pengembangan UKBM untuk menaikkan strata	30	54	27	27	100%	18	99	330%
		Jumlah desa siaga yang dibina dan naik stratanya	135	54				6	60	44,44%
		Jumlah Dokumen Hasil Bimbingan Teknis dan Supervisi Upaya Kesehatan Bersumber Daya Masyarakat (UKBM)			1	1	100%	1	2	

Evaluasi Terhadap Hasil Renja Perangkat Daerah 2024
(Formulir E.81)

No	Sasaran	Program / Kegiatan / Sub Kegiatan	Indikator Kinerja	Target Renstra Perangkat daerah pada tahun 2026 (akhir periode renstra perangkat daerah)		Realisasi capaian kinerja renstra perangkat daerah sampai dengan renja perangkat daerah tahun lalu (2023)		Target Kinerja dan anggaran renja pada tahun berjalan (2024) yang di evaluasi		Realisasi Capaian Kinerja dan Anggaran Renja Perangkat Daerah yang Dievaluasi (s.d. TW II)		Realisasi Capaian Kinerja Dan anggaran Renstra Perangkat Daerah s/d tahun 2024 (akhir tahun pelaksanaan renja)		Tingkat Capaian Kinerja dan realisasi anggaran renstra perangkat daerah s/d 2024 (%)	
				K	R	K	R	K	R	K	R	K	R	K	R
1	2	3	4	5		6		7		8		9		10	
1	Terwujudnya Tata Kelola Birokrasi Perangkat Daerah		Nilai RB()					84,035							
2		[PROGRAM] 1.02.01 PROGRAM PENUNJANG URUSAN PEMERINTAHAN DAERAH KABUPATEN/KOTA	Rata-rata capaian indikator program(%)		811,603,180,202.00		344,261,283,358.65	80.00	161,312,870,239.00	18.81	130,087,193,715.00		474,348,477,073.65		58.45
3		[KEGIATAN] 1.02.01.2.01 Perencanaan, Penganggaran, dan Evaluasi Kinerja Perangkat Daerah	Persentase capaian Kinerja Perangkat Daerah Bernilai Baik(%)		275,000,000.00		40,765,400.00	84.00	15,000,000.00	76.00	14,207,350.00		54,972,750.00		19.99
4		[SUB KEGIATAN] 1.02.01.2.01.0001 Penyusunan Dokumen Perencanaan Perangkat Daerah	Jumlah Dokumen Perencanaan Perangkat Daerah(Dokumen)					4.00	7,500,000.00	2.00	7,500,000.00				

4		[SUB KEGIATAN] 1.02.01.2.01.0007 Evaluasi Kinerja Perangkat Daerah	Jumlah Laporan Evaluasi Kinerja Perangkat Daerah(Laporan)			7.00	7,500,000.00	6.00	6,707,350.00			
3		[KEGIATAN] 1.02.01.2.02 Administrasi Keuangan Perangkat Daerah	Persentase Realisasi Anggaran PD(%)	554,166,880,202.00	196,287,120,439.00	90.40	85,003,804,680.00	45.00	73,907,717,635.00	270,194,838,074.00	48.76	
4		[SUB KEGIATAN] 1.02.01.2.02.0001 Penyediaan Gaji dan Tunjangan ASN	Jumlah Orang yang Menerima Gaji dan Tunjangan ASN(Orang)			1,077.00	74,013,993,709.00	1,053.00	63,766,900,081.00			
4		[SUB KEGIATAN] 1.02.01.2.02.0002 Penyediaan Administrasi Pelaksanaan Tugas ASN	Jumlah Dokumen Hasil Penyediaan Administrasi Pelaksanaan Tugas ASN(Dokumen)			1.00	787,922,900.00	0.75	687,495,184.00			
3		[KEGIATAN] 1.02.01.2.03 Administrasi Barang Milik Daerah pada Perangkat Daerah	Jumlah kegiatan`pengam anan BMD(Kegiatan)	150,000,000.00	0.00	0.00		0.00	0.00	0.00	0.00	
3		[KEGIATAN] 1.02.01.2.05 Administrasi Kepegawaian Perangkat Daerah	IP ASN Perangkat Daerah()	200,000,000.00	0.00	88.00		0.00	0.00	0.00	0.00	
3		[KEGIATAN] 1.02.01.2.06 Administrasi Umum Perangkat Daerah	Persentase Penyediaan Administrasi Umum Perangkat Daerah(%)	2,490,000,000.00	915,549,284.00	90.00	281,147,000.00	83.00	259,613,108.00	1,175,162,392.00	47.20	
4		[SUB KEGIATAN] 1.02.01.2.06.0001 Penyediaan Komponen Instalasi Listrik/Penerangan Bangunan Kantor	Jumlah Paket Komponen Instalasi Listrik/Peneranga n Bangunan Kantor yang Disediakan(Paket)			1.00	5,000,000.00	1.00	4,988,550.00			

4		[SUB KEGIATAN] 1.02.01.2.06.0002 Penyediaan Peralatan dan Perlengkapan Kantor	Jumlah Paket Peralatan dan Perlengkapan Kantor yang Disediakan(Paket)				1.00	19,497,000.00	1.00	18,771,500.00			
4		[SUB KEGIATAN] 1.02.01.2.06.0004 Penyediaan Bahan Logistik Kantor	Jumlah Paket Bahan Logistik Kantor yang Disediakan(Paket)				1.00	64,000,000.00	0.75	56,035,000.00			
4		[SUB KEGIATAN] 1.02.01.2.06.0005 Penyediaan Barang Cetakan dan Penggandaan	Jumlah Paket Barang Cetakan dan Penggandaan yang Disediakan(Paket)				1.00	32,650,000.00	1.00	28,626,600.00			
4		[SUB KEGIATAN] 1.02.01.2.06.0006 Penyediaan Bahan Bacaan dan Peraturan Perundang- undangan	Jumlah Dokumen Bahan Bacaan dan Peraturan Perundang- undangan yang Disediakan(Doku men)				1.00	3,000,000.00	0.75	1,800,000.00			
4		[SUB KEGIATAN] 1.02.01.2.06.0007 Penyediaan Bahan/Material	Jumlah Paket Bahan/Material yang Disediakan(Paket)				1.00	40,000,000.00	1.00	39,574,800.00			
4		[SUB KEGIATAN] 1.02.01.2.06.0008 Fasilitasi Kunjungan Tamu	Jumlah Laporan Fasilitasi Kunjungan Tamu(Laporan)				1.00	7,000,000.00	0.50	4,136,000.00			
4		[SUB KEGIATAN] 1.02.01.2.06.0009 Penyelenggaraan Rapat Koordinasi dan Konsultasi SKPD	Jumlah Laporan Penyelenggaraan Rapat Koordinasi dan Konsultasi SKPD(Laporan)				1.00	60,000,000.00	0.75	55,868,158.00			
4		[SUB KEGIATAN] 1.02.01.2.06.0010 Penatausahaan Arsip Dinamis pada SKPD	Jumlah Dokumen Penatausahaan Arsip Dinamis pada SKPD(Dokumen)				1.00	50,000,000.00	1.00	49,812,500.00			

3		[KEGIATAN] 1.02.01.2.08 Penyediaan Jasa Penunjang Urusan Pemerintahan Daerah	Persentase Penyediaan Jasa Penunjang Urusan Pemerintah Daerah sesuai kebutuhan(%)	1,375,000,000.00	1,929,464,553.00	90.00	1,025,495,524.00	67.00	805,777,726.00	2,735,242,279.00	198.93
4		[SUB KEGIATAN] 1.02.01.2.08.0002 Penyediaan Jasa Komunikasi, Sumber Daya Air dan Listrik	Jumlah Laporan Penyediaan Jasa Komunikasi, Sumber Daya Air dan Listrik yang Disediakan(Lapor an)			12.00	303,095,524.00	9.00	205,897,726.00		
4		[SUB KEGIATAN] 1.02.01.2.08.0004 Penyediaan Jasa Pelayanan Umum Kantor	Jumlah Laporan Penyediaan Jasa Pelayanan Umum Kantor yang Disediakan(Lapor an)			12.00	722,400,000.00	9.00	599,880,000.00		
3		[KEGIATAN] 1.02.01.2.09 Pemeliharaan Barang Milik Daerah Penunjang Urusan Pemerintahan Daerah	Persentase Barang Milik Daerah Dalam Konsisi Baik(%)	1,500,000,000.00	420,730,512.00	90.00	253,863,078.00	75.00	240,030,627.00	660,761,139.00	44.05
4		[SUB KEGIATAN] 1.02.01.2.09.0002 Penyediaan Jasa Pemeliharaan, Biaya Pemeliharaan, Pajak dan Perizinan Kendaraan Dinas Operasional atau Lapangan	Jumlah Kendaraan Dinas Operasional atau Lapangan yang Dipelihara dan dibayarkan Pajak dan Perizinannya(Unit)			35.00	100,000,000.00	20.00	86,571,327.00		
4		[SUB KEGIATAN] 1.02.01.2.09.0006 Pemeliharaan Peralatan dan Mesin Lainnya	Jumlah Peralatan dan Mesin Lainnya yang dipelihara Dipelihara(unit)			62.00	25,000,000.00	38.00	24,750,000.00		

4		[SUB KEGIATAN] 1.02.01.2.09.0009 Pemeliharaan/Rehabilitasi Gedung Kantor dan Bangunan Lainnya	Jumlah Gedung Kantor dan Bangunan Lainnya yang Dipelihara/Direhabilitasi(Unit)				3.00	128,863,078.00	3.00	128,709,300.00			
3		[KEGIATAN] 1.02.01.2.10 Peningkatan Pelayanan BLUD	Persentase Puskesmas yang realisasi anggaran BLUD terserap > 90%(%)	251,193,800,000.00	144,667,653,170.65	92.00	74,733,559,957.00	59.00	54,859,847,269.00	199,527,500,439.65	79.43		
4		[SUB KEGIATAN] 1.02.01.2.10.0001 Pelayanan dan Penunjang Pelayanan BLUD	Jumlah BLUD yang Menyediakan Pelayanan dan Penunjang Pelayanan (puskesmas)				27.00	22,098,023,000.00	27.00	16,074,096,883.00			
			Jumlah inovasi yang terinternalisasi dan tersosialisasi serta berkelanjutan (Inovasi)				4.00						
3		[KEGIATAN] 1.02.01.2.01 Perencanaan, Penganggaran, dan Evaluasi Kinerja Perangkat Daerah	Persentase capaian Kinerja Perangkat Daerah Bernilai Baik(%)	275,000,000.00	40,765,400.00	84.00	15,000,000.00	76.00	14,207,350.00	54,972,750.00	19.99		
4		[SUB KEGIATAN] 1.02.01.2.01.0001 Penyusunan Dokumen Perencanaan Perangkat Daerah	Jumlah Dokumen Perencanaan Perangkat Daerah(Dokumen)				4.00	7,500,000.00	2.00	7,500,000.00			
4		[SUB KEGIATAN] 1.02.01.2.01.0007 Evaluasi Kinerja Perangkat Daerah	Jumlah Laporan Evaluasi Kinerja Perangkat Daerah(Laporan)				7.00	7,500,000.00	6.00	6,707,350.00			

3		[KEGIATAN] 1.02.01.2.02 Administrasi Keuangan Perangkat Daerah	Persentase Realisasi Anggaran PD(%)		554,166,880,202.00		196,287,120,439.00	90.40	85,003,804,680.00	45.00	73,907,717,635.00		270,194,838,074.00		48.76
4		[SUB KEGIATAN] 1.02.01.2.02.0001 Penyediaan Gaji dan Tunjangan ASN	Jumlah Orang yang Menerima Gaji dan Tunjangan ASN(Orang)					1,077.00	74,013,993,709.00	1,053.00	63,766,900,081.00				
4		[SUB KEGIATAN] 1.02.01.2.02.0002 Penyediaan Administrasi Pelaksanaan Tugas ASN	Jumlah Dokumen Hasil Penyediaan Administrasi Pelaksanaan Tugas ASN(Dokumen)					1.00	787,922,900.00	0.75	687,495,184.00				
3		[KEGIATAN] 1.02.01.2.03 Administrasi Barang Milik Daerah pada Perangkat Daerah	Jumlah kegiatan`pengam anan BMD(Kegiatan)		150,000,000.00		0.00	0.00		0.00	0.00		0.00		0.00
3		[KEGIATAN] 1.02.01.2.05 Administrasi Kepegawaian Perangkat Daerah	IP ASN Perangkat Daerah()		200,000,000.00		0.00	88.00		0.00	0.00		0.00		0.00
3		[KEGIATAN] 1.02.01.2.06 Administrasi Umum Perangkat Daerah	Persentase Penyediaan Administrasi Umum Perangkat Daerah(%)		2,490,000,000.00		915,549,284.00	90.00	281,147,000.00	83.00	259,613,108.00		1,175,162,392.00		47.20
4		[SUB KEGIATAN] 1.02.01.2.06.0001 Penyediaan Komponen Instalasi Listrik/Penerangan Bangunan Kantor	Jumlah Paket Komponen Instalasi Listrik/Peneranga n Bangunan Kantor yang Disediakan(Paket)					1.00	5,000,000.00	1.00	4,988,550.00				

4		[SUB KEGIATAN] 1.02.01.2.06.0002 Penyediaan Peralatan dan Perlengkapan Kantor	Jumlah Paket Peralatan dan Perlengkapan Kantor yang Disediakan(Paket)				1.00	19,497,000.00	1.00	18,771,500.00			
4		[SUB KEGIATAN] 1.02.01.2.06.0004 Penyediaan Bahan Logistik Kantor	Jumlah Paket Bahan Logistik Kantor yang Disediakan(Paket)				1.00	64,000,000.00	0.75	56,035,000.00			
4		[SUB KEGIATAN] 1.02.01.2.06.0005 Penyediaan Barang Cetakan dan Penggandaan	Jumlah Paket Barang Cetakan dan Penggandaan yang Disediakan(Paket)				1.00	32,650,000.00	1.00	28,626,600.00			
4		[SUB KEGIATAN] 1.02.01.2.06.0006 Penyediaan Bahan Bacaan dan Peraturan Perundang- undangan	Jumlah Dokumen Bahan Bacaan dan Peraturan Perundang- undangan yang Disediakan(Doku men)				1.00	3,000,000.00	0.75	1,800,000.00			
4		[SUB KEGIATAN] 1.02.01.2.06.0007 Penyediaan Bahan/Material	Jumlah Paket Bahan/Material yang Disediakan(Paket)				1.00	40,000,000.00	1.00	39,574,800.00			
4		[SUB KEGIATAN] 1.02.01.2.06.0008 Fasilitasi Kunjungan Tamu	Jumlah Laporan Fasilitasi Kunjungan Tamu(Laporan)				1.00	7,000,000.00	0.50	4,136,000.00			
4		[SUB KEGIATAN] 1.02.01.2.06.0009 Penyelenggaraan Rapat Koordinasi dan Konsultasi SKPD	Jumlah Laporan Penyelenggaraan Rapat Koordinasi dan Konsultasi SKPD(Laporan)				1.00	60,000,000.00	0.75	55,868,158.00			
4		[SUB KEGIATAN] 1.02.01.2.06.0010 Penatausahaan Arsip Dinamis pada SKPD	Jumlah Dokumen Penatausahaan Arsip Dinamis pada SKPD(Dokumen)				1.00	50,000,000.00	1.00	49,812,500.00			

3		[KEGIATAN] 1.02.01.2.08 Penyediaan Jasa Penunjang Urusan Pemerintahan Daerah	Persentase Penyediaan Jasa Penunjang Urusan Pemerintah Daerah sesuai kebutuhan(%)		1,375,000,000.00		1,929,464,553.00	90.00	1,025,495,524.00	67.00	805,777,726.00		2,735,242,279.00		198.93
4		[SUB KEGIATAN] 1.02.01.2.08.0002 Penyediaan Jasa Komunikasi, Sumber Daya Air dan Listrik	Jumlah Laporan Penyediaan Jasa Komunikasi, Sumber Daya Air dan Listrik yang Disediakan(Lapor an)					12.00	303,095,524.00	9.00	205,897,726.00				
4		[SUB KEGIATAN] 1.02.01.2.08.0004 Penyediaan Jasa Pelayanan Umum Kantor	Jumlah Laporan Penyediaan Jasa Pelayanan Umum Kantor yang Disediakan(Lapor an)					12.00	722,400,000.00	9.00	599,880,000.00				
3		[KEGIATAN] 1.02.01.2.09 Pemeliharaan Barang Milik Daerah Penunjang Urusan Pemerintahan Daerah	Persentase Barang Milik Daerah Dalam Kondisi Baik(%)		1,500,000,000.00		420,730,512.00	90.00	253,863,078.00	75.00	240,030,627.00		660,761,139.00		44.05
4		[SUB KEGIATAN] 1.02.01.2.09.0002 Penyediaan Jasa Pemeliharaan, Biaya Pemeliharaan, Pajak dan Perizinan Kendaraan Dinas Operasional atau Lapangan	Jumlah Kendaraan Dinas Operasional atau Lapangan yang Dipelihara dan dibayarkan Pajak dan Perizinannya(Unit)					35.00	100,000,000.00	20.00	86,571,327.00				
4		[SUB KEGIATAN] 1.02.01.2.09.0006 Pemeliharaan Peralatan dan Mesin Lainnya	Jumlah Peralatan dan Mesin Lainnya yang dipelihara Dipelihara(unit)					62.00	25,000,000.00	38.00	24,750,000.00				

4		[SUB KEGIATAN] 1.02.01.2.09.0009 Pemeliharaan/Rehabilitasi Gedung Kantor dan Bangunan Lainnya	Jumlah Gedung Kantor dan Bangunan Lainnya yang Dipelihara/Direhabilitasi(Unit)				3.00	128,863,078.00	3.00	128,709,300.00		
3		[KEGIATAN] 1.02.01.2.10 Peningkatan Pelayanan BLUD	Persentase Puskesmas yang realisasi anggaran BLUD terserap > 90%(%)	251,193,800,000.00	144,667,653,170.65		92.00	74,733,559,957.00	59.00	54,859,847,269.00	199,527,500,439.65	79.43
4		[SUB KEGIATAN] 1.02.01.2.10.0001 Pelayanan dan Penunjang Pelayanan BLUD	Jumlah BLUD yang Menyediakan Pelayanan dan Penunjang Pelayanan (puskesmas)				27.00	22,098,023,000.00	27.00	16,074,096,883.00		
			Nilai SAKIP PD(Nilai)				85,57 (A)					
3		[KEGIATAN] 1.02.01.2.01 Perencanaan, Penganggaran, dan Evaluasi Kinerja Perangkat Daerah	Persentase capaian Kinerja Perangkat Daerah Bernilai Baik(%)	275,000,000.00	40,765,400.00		84.00	15,000,000.00	76.00	14,207,350.00	54,972,750.00	19.99
4		[SUB KEGIATAN] 1.02.01.2.01.0001 Penyusunan Dokumen Perencanaan Perangkat Daerah	Jumlah Dokumen Perencanaan Perangkat Daerah(Dokumen)				4.00	7,500,000.00	2.00	7,500,000.00		
4		[SUB KEGIATAN] 1.02.01.2.01.0007 Evaluasi Kinerja Perangkat Daerah	Jumlah Laporan Evaluasi Kinerja Perangkat Daerah(Laporan)				7.00	7,500,000.00	6.00	6,707,350.00		
3		[KEGIATAN] 1.02.01.2.02 Administrasi Keuangan Perangkat Daerah	Persentase Realisasi Anggaran PD(%)	554,166,880,202.00	196,287,120,439.00		90.40	85,003,804,680.00	45.00	73,907,717,635.00	270,194,838,074.00	48.76

4		[SUB KEGIATAN] 1.02.01.2.02.0001 Penyediaan Gaji dan Tunjangan ASN	Jumlah Orang yang Menerima Gaji dan Tunjangan ASN(Orang)				1,077.00	74,013,993,709.00	1,053.00	63,766,900,081.00			
4		[SUB KEGIATAN] 1.02.01.2.02.0002 Penyediaan Administrasi Pelaksanaan Tugas ASN	Jumlah Dokumen Hasil Penyediaan Administrasi Pelaksanaan Tugas ASN(Dokumen)				1.00	787,922,900.00	0.75	687,495,184.00			
3		[KEGIATAN] 1.02.01.2.03 Administrasi Barang Milik Daerah pada Perangkat Daerah	Jumlah kegiatan pengamanan BMD(Kegiatan)	150,000,000.00	0.00	0.00	0.00		0.00	0.00	0.00	0.00	0.00
3		[KEGIATAN] 1.02.01.2.05 Administrasi Kepegawaian Perangkat Daerah	IP ASN Perangkat Daerah()	200,000,000.00	0.00	88.00			0.00	0.00	0.00	0.00	0.00
3		[KEGIATAN] 1.02.01.2.06 Administrasi Umum Perangkat Daerah	Persentase Penyediaan Administrasi Umum Perangkat Daerah(%)	2,490,000,000.00	915,549,284.00	90.00	281,147,000.00	83.00	259,613,108.00	1,175,162,392.00	47.20		
4		[SUB KEGIATAN] 1.02.01.2.06.0001 Penyediaan Komponen Instalasi Listrik/Penerangan Bangunan Kantor	Jumlah Paket Komponen Instalasi Listrik/Penerangan Bangunan Kantor yang Disediakan(Paket)				1.00	5,000,000.00	1.00	4,988,550.00			
4		[SUB KEGIATAN] 1.02.01.2.06.0002 Penyediaan Peralatan dan Perlengkapan Kantor	Jumlah Paket Peralatan dan Perlengkapan Kantor yang Disediakan(Paket)				1.00	19,497,000.00	1.00	18,771,500.00			
4		[SUB KEGIATAN] 1.02.01.2.06.0004 Penyediaan Bahan Logistik Kantor	Jumlah Paket Bahan Logistik Kantor yang Disediakan(Paket)				1.00	64,000,000.00	0.75	56,035,000.00			

4		[SUB KEGIATAN] 1.02.01.2.06.0005 Penyediaan Barang Cetakan dan Penggandaan	Jumlah Paket Barang Cetak dan Penggandaan yang Disediakan(Paket)				1.00	32,650,000.00	1.00	28,626,600.00		
4		[SUB KEGIATAN] 1.02.01.2.06.0006 Penyediaan Bahan Bacaan dan Peraturan Perundang- undangan	Jumlah Dokumen Bahan Bacaan dan Peraturan Perundang- undangan yang Disediakan(Doku men)				1.00	3,000,000.00	0.75	1,800,000.00		
4		[SUB KEGIATAN] 1.02.01.2.06.0007 Penyediaan Bahan/Material	Jumlah Paket Bahan/Material yang Disediakan(Paket)				1.00	40,000,000.00	1.00	39,574,800.00		
4		[SUB KEGIATAN] 1.02.01.2.06.0008 Fasilitasi Kunjungan Tamud	Jumlah Laporan Fasilitasi Kunjungan Tamud(Laporan)				1.00	7,000,000.00	0.50	4,136,000.00		
4		[SUB KEGIATAN] 1.02.01.2.06.0009 Penyelenggaraan Rapat Koordinasi dan Konsultasi SKPD	Jumlah Laporan Penyelenggaraan Rapat Koordinasi dan Konsultasi SKPD(Laporan)				1.00	60,000,000.00	0.75	55,868,158.00		
4		[SUB KEGIATAN] 1.02.01.2.06.0010 Penatausahaan Arsip Dinamis pada SKPD	Jumlah Dokumen Penatausahaan Arsip Dinamis pada SKPD(Dokumen)				1.00	50,000,000.00	1.00	49,812,500.00		
3		[KEGIATAN] 1.02.01.2.08 Penyediaan Jasa Penunjang Urusan Pemerintahan Daerah	Persentase Penyediaan Jasa Penunjang Urusan Pemerintah Daerah sesuai kebutuhan(%)	1,375,000,000.00	1,929,464,553.00	90.00	1,025,495,524.00	67.00	805,777,726.00	2,735,242,279.00	198.93	

4		[SUB KEGIATAN] 1.02.01.2.08.0002 Penyediaan Jasa Komunikasi, Sumber Daya Air dan Listrik	Jumlah Laporan Penyediaan Jasa Komunikasi, Sumber Daya Air dan Listrik yang Disediakan(Laporan)			12.00	303,095,524.00	9.00	205,897,726.00			
4		[SUB KEGIATAN] 1.02.01.2.08.0004 Penyediaan Jasa Pelayanan Umum Kantor	Jumlah Laporan Penyediaan Jasa Pelayanan Umum Kantor yang Disediakan(Laporan)			12.00	722,400,000.00	9.00	599,880,000.00			
3		[KEGIATAN] 1.02.01.2.09 Pemeliharaan Barang Milik Daerah Penunjang Urusan Pemerintahan Daerah	Persentase Barang Milik Daerah Dalam Konsisi Baik(%)	1,500,000,000.00	420,730,512.00	90.00	253,863,078.00	75.00	240,030,627.00	660,761,139.00	44.05	
4		[SUB KEGIATAN] 1.02.01.2.09.0002 Penyediaan Jasa Pemeliharaan, Biaya Pemeliharaan, Pajak dan Perizinan Kendaraan Dinas Operasional atau Lapangan	Jumlah Kendaraan Dinas Operasional atau Lapangan yang Dipelihara dan dibayarkan Pajak dan Perizinannya(Unit)			35.00	100,000,000.00	20.00	86,571,327.00			
4		[SUB KEGIATAN] 1.02.01.2.09.0006 Pemeliharaan Peralatan dan Mesin Lainnya	Jumlah Peralatan dan Mesin Lainnya yang dipelihara Dipelihara(unit)			62.00	25,000,000.00	38.00	24,750,000.00			
4		[SUB KEGIATAN] 1.02.01.2.09.0009 Pemeliharaan/Rehabilitasi Gedung Kantor dan Bangunan Lainnya	Jumlah Gedung Kantor dan Bangunan Lainnya yang Dipelihara/Direhabilitasi(Unit)			3.00	128,863,078.00	3.00	128,709,300.00			

3		[KEGIATAN] 1.02.01.2.10 Peningkatan Pelayanan BLUD	Persentase Puskesmas yang realisasi anggaran BLUD terserap > 90%(%)	251,193,800,000.00	144,667,653,170.65	92.00	74,733,559,957.00	59.00	54,859,847,269.00	199,527,500,439.65	79.43
4		[SUB KEGIATAN] 1.02.01.2.10.0001 Pelayanan dan Penunjang Pelayanan BLUD	Jumlah BLUD yang Menyediakan Pelayanan dan Penunjang Pelayanan (puskesmas)			27.00	22,098,023,000.00	27.00	16,074,096,883.00		
1	Meningkatny a ketersediaan fasyankes dan pelayanan kesehatan yg bermutu		AHH()			72,93					
2		[PROGRAM] 1.02.02 PROGRAM PEMENUHAN UPAYA KESEHATAN PERORANGAN DAN UPAYA KESEHATAN MASYARAKAT	Persentase Fasilitas Kesehatan Terakreditasi Paripurna(%)	548,086,041,292.00	261,256,869,341.00	51.00	78,839,597,063.00	100.00	59,884,356,751.00	321,141,226,092.00	58.59
3		[KEGIATAN] 1.02.02.2.01 Penyediaan Fasilitas Pelayanan Kesehatan untuk UKM dan UKP Kewenangan Daerah Kabupaten/Kota	Jumlah gedung pusk yang direhab, pustu yg dipelihara. Sarana prasarana yang dipelihara, pengadaan sarana prasarana, pengadaan alkes, pengadaan obat,pengadaan BHP, pemeliharaan peralatan kesehatan(paket)	211,645,479,491.00	66,490,792,760.00	12.00	25,097,895,028.00	6.75	19,109,856,155.00	85,600,648,915.00	40.45
4		[SUB KEGIATAN] 1.02.02.2.01.0002 Pembangunan Puskesmas	Jumlah Pusat Kesehatan Masyarakat (Puskesmas) yang Dibangun(Unit)			1.00		0.00			

4		[SUB KEGIATAN] 1.02.02.2.01.0009 Rehabilitasi dan Pemeliharaan Puskesmas	Jumlah Sarana, Prasarana dan Alat Kesehatan yang Telah Dilakukan Rehabilitasi dan Pemeliharaan Oleh Puskesmas(Unit)				7.00	3,518,866,141.00	4.00	1,536,308,973.00			
4		[SUB KEGIATAN] 1.02.02.2.01.0010 Rehabilitasi dan Pemeliharaan Fasilitas Kesehatan Lainnya	Jumlah Sarana , Prasarana dan Alat Kesehatan yang Telah Dilakukan Rehabilitasi dan Pemeliharaan oleh Fasilitas Kesehatan Lainnya(Unit)				10.00		0.00				
4		[SUB KEGIATAN] 1.02.02.2.01.0014 Pengadaan Alat Kesehatan/Alat Penunjang Medik Fasilitas Pelayanan Kesehatan	Jumlah Alat Kesehatan/Alat Penunjang Medik Fasilitas Pelayanan Kesehatan yang Disediakan(Unit)				1.00	12,272,669,427.00	1.00	10,556,750,310.00			
4		[SUB KEGIATAN] 1.02.02.2.01.0015 Pengadaan dan Pemeliharaan Alat Kalibrasi	Jumlah Penyediaan dan Pemeliharaan Alat Uji dan Kalibrasi Pada Unit Pemeliharaan Fasilitas Kesehatan Regional/Regional Maintenance Center(Unit)				1.00		0.00				

4		[SUB KEGIATAN] 1.02.02.2.01.0020 Pemeliharaan Rutin dan Berkala Alat Kesehatan/Alat Penunjang Medik Fasilitas Pelayanan Kesehatan	Jumlah Alat Kesehatan/Alat Penunjang Medik Fasilitas Layanan Kesehatan yang Terpelihara Sesuai Standar(paket)				1.00	229,821,000.00	1.00	226,433,424.00			
4		[SUB KEGIATAN] 1.02.02.2.01.0023 Pengadaan Obat, Bahan Habis Pakai, Bahan Medis Habis Pakai,, Vaksin, Makanan dan Minuman di Fasilitas Kesehatan	Jumlah Obat, Bahan Habis Pakai, Bahan Medis Habis Pakai, Vaksin, Makanan dan Minuman di Fasilitas Kesehatan yang disediakan(Paket)				1.00	8,386,727,260.00	1.00	6,180,622,948.00			
4		[SUB KEGIATAN] 1.02.02.2.01.0024 Pengelolaan Pelayanan Kesehatan Dasar Melalui Pendekatan Keluarga	Jumlah Keluarga yang Sudah Dikunjungi dan Diintervensi Masalah kesehatannya oleh Tenaga Kesehatan Puskesmas(Keluarga)				24,000.00	14,450,000.00	0.00	1,360,000.00			
4		[SUB KEGIATAN] 1.02.02.2.01.0026 Distribusi Alat Kesehatan, Obat, Bahan Habis Pakai, Bahan Medis Habis Pakai, Vaksin, Makanan dan Minuman ke Fasilitas Kesehatan	Jumlah distribusi Alat Kesehatan, Obat, Bahan Habis Pakai, Bahan Medis Habis Pakai, Vaksin, Makanan ke Fasilitas Kesehatan(Paket)				1.00	675,361,200.00	1.00	608,380,500.00			

3		[KEGIATAN] 1.02.02.2.02 Penyediaan Layanan Kesehatan untuk UKM dan UKP Rujukan Tingkat Daerah Kabupaten/Kota	Jumlah layanan kesehatan yang mencapai target(Layanan)		334,200,552,800.00		192,362,505,292.00	30.00	53,518,682,035.00	8.00	40,581,321,087.00		232,943,826,379.00		69.70
4		[SUB KEGIATAN] 1.02.02.2.02.0001 Pengelolaan Pelayanan Kesehatan Ibu Hamil	Jumlah Ibu Hamil yang Mendapatkan Pelayanan Kesehatan Sesuai Standar(Orang)					16,707.0 0	966,857,543.00	8,676.00	347,510,800.00				
4		[SUB KEGIATAN] 1.02.02.2.02.0002 Pengelolaan Pelayanan Kesehatan Ibu Bersalin	Jumlah Ibu Bersalin yang Mendapatkan Pelayanan Kesehatan Sesuai Standar(Orang)					16,669.0 0	139,866,625.00	9,005.00	61,600,000.00				
4		[SUB KEGIATAN] 1.02.02.2.02.0003 Pengelolaan Pelayanan Kesehatan Bayi Baru Lahir	Jumlah Bayi Baru Lahir yang Mendapatkan Pelayanan Kesehatan Sesuai Standar(Orang)					16,018.0 0	1,071,855,000.00	8,941.00	628,522,650.00				
4		[SUB KEGIATAN] 1.02.02.2.02.0004 Pengelolaan Pelayanan Kesehatan Balita	Jumlah Balita yang Mendapatkan Pelayanan Kesehatan Sesuai Standar(Orang)					67,572.0 0	734,282,010.00	37,685.0 0	652,705,000.00				
4		[SUB KEGIATAN] 1.02.02.2.02.0005 Pengelolaan Pelayanan Kesehatan pada Usia Pendidikan Dasar	Jumlah Anak Usia Pendidikan Dasar yang Mendapatkan Pelayanan Kesehatan Sesuai Standar(Orang)					40,400.0 0	3,469,892,558.00	30,300.0 0	2,775,885,000.00				

4		[SUB KEGIATAN] 1.02.02.2.02.0006 Pengelolaan Pelayanan Kesehatan pada Usia Produktif	Jumlah Penduduk Usia Produktif yang Mendapatkan Pelayanan Kesehatan Sesuai Standar(Orang)				755,551. 00	640,300,040.00	534,151. 00	444,179,800.00			
4		[SUB KEGIATAN] 1.02.02.2.02.0007 Pengelolaan Pelayanan Kesehatan pada Usia Lanjut	Jumlah Penduduk Usia Lanjut yang Mendapatkan Pelayanan Kesehatan Sesuai Standar(Orang)				153,000. 00	597,585,500.00	135,083. 00	501,837,200.00			
4		[SUB KEGIATAN] 1.02.02.2.02.0008 Pengelolaan Pelayanan Kesehatan Penderita Hipertensi	Jumlah Penderita Hipertensi yang Mendapatkan Pelayanan Kesehatan Sesuai Standar(Orang)				78,327.0 0	1,149,128,625.00	104,028. 00	852,092,663.00			
4		[SUB KEGIATAN] 1.02.02.2.02.0009 Pengelolaan Pelayanan Kesehatan Penderita Diabetes Melitus	Jumlah Penderita Diabetes Melitus yang Mendapatkan Pelayanan Kesehatan Sesuai Standar(Orang)				35,535.0 0	2,284,342,255.00	25,774.0 0	1,753,918,094.00			
4		[SUB KEGIATAN] 1.02.02.2.02.0010 Pengelolaan Pelayanan Kesehatan Orang dengan Gangguan Jiwa Berat	Jumlah Orang yang Mendapatkan Pelayanan Kesehatan Orang dengan Gangguan Jiwa Berat Sesuai Standar(Orang)				2,193.00	382,886,251.00	2,217.00	187,370,500.00			

4		[SUB KEGIATAN] 1.02.02.2.02.0011 Pengelolaan Pelayanan Kesehatan Orang Terduga Tuberkulosis	Jumlah Orang Terduga Menderita Tuberkulosis yang Mendapatkan Pelayanan Sesuai Standar(Orang)			11,837.0 0	1,985,022,324.00	12,207.0 0	1,272,766,395.00			
4		[SUB KEGIATAN] 1.02.02.2.02.0012 Pengelolaan Pelayanan Kesehatan Orang dengan Risiko Terinfeksi HIV	Jumlah Orang Terduga Menderita HIV yang Mendapatkan Pelayanan Sesuai Standar(Orang)			18,179.0 0	306,369,325.00	15,342.0 0	276,409,450.00			
4		[SUB KEGIATAN] 1.02.02.2.02.0013 Pengelolaan Pelayanan Kesehatan bagi Penduduk pada Kondisi Kejadian Luar Biasa (KLB)	Jumlah Dokumen Hasil Pengelolaan Pelayanan Kesehatan bagi Penduduk pada Kondisi Kejadian Luar Biasa (KLB) Sesuai Standar (Dokumen)			1.00		0.00				
4		[SUB KEGIATAN] 1.02.02.2.02.0014 Pengelolaan Pelayanan Kesehatan bagi Penduduk Terdampak Krisis Kesehatan Akibat Bencana dan/atau Berpotensi Bencana	Jumlah Dokumen Hasil Pengelolaan Pelayanan Kesehatan bagi Penduduk Terdampak Krisis Kesehatan Akibat Bencana dan/atau Berpotensi Bencana Sesuai Standar (Dokumen)			1.00	197,200,000.00	0.75	17,105,650.00			
4		[SUB KEGIATAN] 1.02.02.2.02.0015 Pengelolaan Pelayanan Kesehatan Gizi Masyarakat	Jumlah Dokumen Hasil Pengelolaan Pelayanan Kesehatan Gizi Masyarakat (Dokumen)			1.00	2,028,297,240.00	0.75	1,797,526,972.00			

4		[SUB KEGIATAN] 1.02.02.2.02.0016 Pengelolaan Pelayanan Kesehatan Kerja dan Olahraga	Jumlah Dokumen Hasil Pengelolaan Pelayanan Kesehatan Kerja dan Olahraga(Dokumen)				1.00	40,000,000.00	0.75	30,415,000.00			
4		[SUB KEGIATAN] 1.02.02.2.02.0017 Pengelolaan Pelayanan Kesehatan Lingkungan	Jumlah Dokumen Hasil Pengelolaan Pelayanan Kesehatan Lingkungan(Dokumen)				1.00	1,380,888,300.00	0.75	1,276,685,490.00			
4		[SUB KEGIATAN] 1.02.02.2.02.0018 Pengelolaan Pelayanan Promosi Kesehatan	Jumlah Dokumen Hasil Pengelolaan Pelayanan Promosi Kesehatan(Dokumen)				1.00	400,246,550.00	0.75	250,431,700.00			
4		[SUB KEGIATAN] 1.02.02.2.02.0019 Pengelolaan Pelayanan Kesehatan Tradisional, Akupuntur, Asuhan Mandiri, dan Tradisional Lainnya	Jumlah Dokumen Hasil Pengelolaan Pelayanan Kesehatan Tradisional, Akupuntur, Asuhan Mandiri dan Tradisional Lainnya (Dokumen)				1.00	50,000,000.00	0.75	47,835,100.00			
4		[SUB KEGIATAN] 1.02.02.2.02.0020 Pengelolaan Surveilans Kesehatan	Jumlah Dokumen Hasil Pengelolaan Surveilans Kesehatan(Dokumen)				1.00	325,420,000.00	0.75	81,040,500.00			
4		[SUB KEGIATAN] 1.02.02.2.02.0021 Pengelolaan Pelayanan Kesehatan Orang dengan Masalah Kesehatan Jiwa (ODMK)	Jumlah Orang dengan Masalah Kejiwaan (ODMK) yang Mendapatkan Pelayanan Kesehatan(Orang)				184,493. 00	16,842,400.00	61,424.0 0	16,842,400.00			

4		[SUB KEGIATAN] 1.02.02.2.02.0022 Pengelolaan Pelayanan Kesehatan Jiwa dan NAPZA	Jumlah Penyalahguna NAPZA yang Mendapatkan Pelayanan Kesehatan(sekola h)				99.00	149,047,500.00	59.00	134,914,616.00			
4		[SUB KEGIATAN] 1.02.02.2.02.0025 Pelayanan Kesehatan Penyakit Menular dan Tidak Menular	Jumlah Dokumen Hasil Pelayanan Kesehatan Penyakit Menular dan Tidak Menular(Dokume n)				1.00	2,834,307,780.00	0.75	1,829,852,554.00			
4		[SUB KEGIATAN] 1.02.02.2.02.0026 Pengelolaan Jaminan Kesehatan Masyarakat	Jumlah Dokumen Hasil Pengelolaan Jaminan Kesehatan Masyarakat (Dokumen)				1.00	26,817,315,200.00	0.75	21,769,637,563.00			
4		[SUB KEGIATAN] 1.02.02.2.02.0028 Pengambilan dan Pengiriman Spesimen Penyakit Potensial KLB ke Laboratorium Rujukan/Nasional	Jumlah Spesimen Penyakit Potensial Kejadian Luar Biasa (KLB) ke Laboratorium Rujukan/Nasional yang Didistribusikan(Pa ket)				240.00	266,765,000.00	47.00	20,425,000.00			
4		[SUB KEGIATAN] 1.02.02.2.02.0029 Penyelenggaraan Kabupaten/Kota Sehat	Jumlah Dokumen Hasil Penyelenggaraan Kabupaten/Kota Sehat(Dokumen)				1.00	252,584,400.00	0.75	163,468,204.00			
4		[SUB KEGIATAN] 1.02.02.2.02.0033 Operasional Pelayanan Puskesmas	Jumlah Dokumen Operasional Pelayanan Puskesmas(Doku men)				1.00	967,242,609.00	0.60				

4		[SUB KEGIATAN] 1.02.02.2.02.0034 Operasional Pelayanan Fasilitas Kesehatan Lainnya	Jumlah Dokumen Operasional Pelayanan Fasilitas Kesehatan Lainnya(Dokumen)				1.00	2,350,000,000.00	0.75	2,267,327,442.00			
4		[SUB KEGIATAN] 1.02.02.2.02.0035 Pelaksanaan Akreditasi Fasilitas Kesehatan di Kabupaten/Kota	Jumlah Fasilitas Kesehatan yang Terakreditasi di Kabupaten/Kota(p uskesmas)				27.00	200,000,000.00	27.00	183,721,000.00			
4		[SUB KEGIATAN] 1.02.02.2.02.0036 Investigasi Awal Kejadian Tidak Diharapkan (Kejadian Ikutan Pasca Imunisasi dan Pemberian Obat Massal)	Jumlah Laporan Hasil Investigasi Awal Kejadian Tidak Diharapkan (Kejadian Ikutan Pasca Imunisasi dan Pemberian Obat Massal)(Laporan)				1.00	161,897,000.00	0.75	139,145,000.00			
4		[SUB KEGIATAN] 1.02.02.2.02.0037 Pelaksanaan Kewaspadaan Dini dan Respon Wabah	Jumlah Dokumen Hasil Pelaksanaan Kewaspadaan Dini dan Respon Wabah(Dokumen)				1.00	38,000,000.00	0.75	33,108,000.00			
4		[SUB KEGIATAN] 1.02.02.2.02.0038 Penyediaan dan Pengelolaan Sistem Penanganan Gawat Darurat Terpadu (SPGDT)	Jumlah Public Safety Center (PSC 119) Tersediaan, Terkelolaan dan Terintegrasi Dengan Rumah Sakit Dalam Satu Sistem Penanganan Gawat Darurat Terpadu (SPGDT)(Unit)				1.00	300,000,000.00	0.75	138,393,700.00			

4		[SUB KEGIATAN] 1.02.02.2.02.0040 Pengelolaan pelayanan kesehatan orang dengan Tuberkulosis	Jumlah orang dengan Tuberkulosis yang mendapatkan pelayanan kesehatan sesuai standar(penderita)			1,700.00	769,400,000.00	1,612.00	556,352,644.00			
4		[SUB KEGIATAN] 1.02.02.2.02.0041 Pengelolaan pelayanan kesehatan orang dengan HIV (ODHIV)	Jumlah orang dengan HIV (ODHIV) yang mendapatkan pelayanan kesehatan sesuai standar(Orang)			251.00	102,150,000.00	217.00	61,395,000.00			
4		[SUB KEGIATAN] 1.02.02.2.02.0042 Pengelolaan pelayanan kesehatan Malaria	Jumlah orang yang mendapatkan pelayanan kesehatan malaria(Orang)			100.00	142,690,000.00	75.00	10,900,000.00			
3		[KEGIATAN] 1.02.02.2.03 Penyelenggaraan Sistem Informasi Kesehatan Secara Terintegrasi	Jumlah ketersediaan data berbasis elektronik(paket)	900,000,000.00	283,609,959.00	5.00	130,000,000.00	5.00	112,094,759.00	395,704,718.00	43.97	
4		[SUB KEGIATAN] 1.02.02.2.03.0002 Pengelolaan Sistem Informasi Kesehatan	Jumlah Dokumen Hasil Pengelolaan Sistem Informasi Kesehatan(Dokumen)			1.00	130,000,000.00	0.75	112,094,759.00			
3		[KEGIATAN] 1.02.02.2.04 Penerbitan Izin Rumah Sakit Kelas C, D dan Fasilitas Pelayanan Kesehatan Tingkat Daerah Kabupaten/Kota	Jumlah RS yang difasilitasi perijinannya(RS)	1,250,000,000.00	2,119,961,330.00	2.00	93,020,000.00	2.00	81,084,750.00	2,201,046,080.00	176.08	

4		[SUB KEGIATAN] 1.02.02.2.04.0001 Pengendalian dan Pengawasan serta Tindak Lanjut Pengawasan Perizinan Rumah Sakit Kelas C, D dan Fasilitas Pelayanan Kesehatan Lainnya	Jumlah Rumah Sakit Kelas C, D dan Fasilitas Pelayanan Kesehatan yang Dikendalikan, Diawasi dan Ditindaklanjuti Perizinannya(Unit)				2.00	5,700,000.00	2.00	5,500,000.00			
4		[SUB KEGIATAN] 1.02.02.2.04.0002 Peningkatan Tata Kelola Rumah Sakit dan Fasilitas Pelayanan Kesehatan Tingkat Daerah Kabupaten/Kota	Jumlah Rumah Sakit dan Fasilitas Pelayanan Kesehatan Tingkat Daerah Kabupaten/Kota yang Melakukan Peningkatan Tata Kelola Sesuai Standar(Unit)				11.00	6,400,000.00	5.00	2,700,000.00			
4		[SUB KEGIATAN] 1.02.02.2.04.0003 Peningkatan Mutu Pelayanan Fasilitas Kesehatan	Jumlah Fasilitas Kesehatan yang Dilakukan Pengukuran Indikator Nasional Mutu (INM) Pelayanan kesehatan(Unit)				38.00	80,920,000.00	27.00	72,884,750.00			
4		[SUB KEGIATAN] 1.02.02.2.04.0004 Penyiapan Perumusan dan Pelaksanaan Pelayanan Kesehatan Rujukan	Jumlah Dokumen Hasil Penyiapan Perumusan dan Pelaksanaan Pelayanan Kesehatan Rujukan(Dokumen)				1.00		0.00				
2		[PROGRAM] 1.02.03 PROGRAM PENINGKATAN KAPASITAS SUMBER DAYA MANUSIA KESEHATAN	Persentase fasilitas pelayanan kesehatan dengan tenaga kesehatan sesuai standar(%)	15,250,000,000.00	17,715,288,500.00		85.00	7,285,682,800.00	98.44	4,911,753,000.00	22,627,041,500.00		148.37

3		[KEGIATAN] 1.02.03.2.01 Pemberian Izin Praktik Tenaga Kesehatan di Wilayah Kabupaten/Kota	Jumlah pemberian izin praktek tenaga kesehatan di wilayah (Medis dan Paramedis)(nakes)		750,000,000.00		291,427,000.00	1,225.00	114,470,000.00	1,063.00	77,550,000.00		368,977,000.00		49.20
4		[SUB KEGIATAN] 1.02.03.2.01.0002 Pembinaan dan Pengawasan Tenaga Kesehatan serta Tindak Lanjut Perizinan Praktik Tenaga Kesehatan	Jumlah Dokumen Hasil Pembinaan dan Pengawasan Tenaga Kesehatan serta Tindak Lanjut Perizinan Praktik Tenaga Kesehatan(Dokum en)					1.00	114,470,000.00	0.75	77,550,000.00				
3		[KEGIATAN] 1.02.03.2.02 Perencanaan Kebutuhan dan Pendayagunaan Sumber Daya Manusia Kesehatan untuk UKP dan UKM di Wilayah Kabupaten/Kota	Jumlah Pengadaan tenaga kesehatan sesuai standar yang ada(nakes)		14,500,000,000.00		16,952,031,500.00	246.00	6,052,837,800.00	222.00	4,362,373,000.00		21,314,404,500.00		147.00
4		[SUB KEGIATAN] 1.02.03.2.02.0002 Pemenuhan Kebutuhan Sumber Daya Manusia Kesehatan Sesuai Standar	Jumlah Sumber Daya Manusia Kesehatan yang Memenuhi Standar di Fasilitas Pelayanan Kesehatan (Fasyankes)(Doku men)					1.00	5,981,127,800.00	0.75	4,325,043,000.00				

3		[KEGIATAN] 1.02.03.2.03 Pengembangan Mutu dan Peningkatan Kompetensi Teknis Sumber Daya Manusia Kesehatan Tingkat Daerah Kabupaten/Kota	Jumlah Peningkatan Mutu dan kompetensi SDMK(nakes)		0.00		471,830,000.00	66.00	1,118,375,000.00	66.00	471,830,000.00		943,660,000.00		0.00
4		[SUB KEGIATAN] 1.02.03.2.03.0001 Pengembangan Mutu dan Peningkatan Kompetensi Teknis Sumber Daya Manusia Kesehatan Tingkat Daerah Kabupaten/Kota	Jumlah Sumber Daya Manusia Kesehatan Tingkat Daerah Kabupaten/Kota yang Ditingkatkan Mutu dan Kompetensinya(O rang)					66.00	1,118,375,000.00	66.00	471,830,000.00				
2		[PROGRAM] 1.02.05 PROGRAM PEMBERDAYAAN MASYARAKAT BIDANG KESEHATAN	Persentase Rumah Tangga BerPHBS(%)		4,250,000,000.00		4,211,451,334.00	74.00	890,155,340.00	69.70	809,031,400.00		5,020,482,734.00		118.13
3		[KEGIATAN] 1.02.05.2.01 Advokasi, Pemberdayaan, Kemitraan, Peningkatan Peran serta Masyarakat dan Lintas Sektor Tingkat Daerah Kabupaten/Kota	Jumlah Kegiatan Advokasi, pemberdayaan dan kemitraan yang dilaksanakan(kegi atan)		1,250,000,000.00		1,563,985,800.00	5.00	686,366,500.00	5.00	665,250,000.00		2,229,235,800.00		178.34

4		[SUB KEGIATAN] 1.02.05.2.01.0001 Peningkatan Upaya Promosi Kesehatan, Advokasi, Kemitraan dan Pemberdayaan Masyarakat	Jumlah Dokumen Promosi Kesehatan, Advokasi, Kemitraan dan Pemberdayaan Masyarakat(Dokumen)			1.00	686,366,500.00	1.00	665,250,000.00			
3		[KEGIATAN] 1.02.05.2.02 Pelaksanaan Sehat dalam rangka Promotif Preventif Tingkat Daerah Kabupaten/Kota	Jumlah Kader SBH yang dilakukan pembinaan(kader SBH)	1,000,000,000.00	263,993,700.00	303.00	47,458,200.00	51.00	14,970,000.00		278,963,700.00	27.90
4		[SUB KEGIATAN] 1.02.05.2.02.0001 Penyelenggaraan Promosi Kesehatan dan Gerakan Hidup Bersih dan Sehat	Jumlah Dokumen Hasil Penyelenggaraan Promosi Kesehatan dan Gerakan Hidup Bersih dan Sehat(Dokumen)			1.00	47,458,200.00	0.75	14,970,000.00			
3		[KEGIATAN] 1.02.05.2.03 Pengembangan dan Pelaksanaan Upaya Kesehatan Bersumber Daya Masyarakat (UKBM) Tingkat Daerah Kabupaten/Kota	Jumlah Posyandu yang dibina dan naik stratanya dan Jumlah Desa Siaga yang dibina(UKBM)	2,000,000,000.00	2,383,471,834.00	18.00	156,330,640.00	16.00	128,811,400.00		2,512,283,234.00	125.61
4		[SUB KEGIATAN] 1.02.05.2.03.0001 Bimbingan Teknis dan Supervisi Pengembangan dan Pelaksanaan Upaya Kesehatan Bersumber Daya Masyarakat (UKBM)	Jumlah Dokumen Hasil Bimbingan Teknis dan Supervisi Upaya Kesehatan Bersumber Daya Masyarakat (UKBM)(Dokumen)			1.00	156,330,640.00	0.75	128,811,400.00			
			Persentase Upaya Kesehatan Berbasis Masyarakat yg aktif(%)			83.90						

3		[KEGIATAN] 1.02.05.2.01 Advokasi, Pemberdayaan, Kemitraan, Peningkatan Peran serta Masyarakat dan Lintas Sektor Tingkat Daerah Kabupaten/Kota	Jumlah Kegiatan Advokasi, pemberdayaan dan kemitraan yang dilaksanakan(kegi atan)		1,250,000,000.00		1,563,985,800.00	5.00	686,366,500.00	5.00	665,250,000.00		2,229,235,800.00		178.34
4		[SUB KEGIATAN] 1.02.05.2.01.0001 Peningkatan Upaya Promosi Kesehatan, Advokasi, Kemitraan dan Pemberdayaan Masyarakat	Jumlah Dokumen Promosi Kesehatan, Advokasi, Kemitraan dan Pemberdayaan Masyarakat(Doku men)					1.00	686,366,500.00	1.00	665,250,000.00				
3		[KEGIATAN] 1.02.05.2.02 Pelaksanaan Sehat dalam rangka Promotif Preventif Tingkat Daerah Kabupaten/Kota	Jumlah Kader SBH yang dilakukan pembinaan(kader SBH)		1,000,000,000.00		263,993,700.00	303.00	47,458,200.00	51.00	14,970,000.00		278,963,700.00		27.90
4		[SUB KEGIATAN] 1.02.05.2.02.0001 Penyelenggaraan Promosi Kesehatan dan Gerakan Hidup Bersih dan Sehat	Jumlah Dokumen Hasil Penyelenggaraan Promosi Kesehatan dan Gerakan Hidup Bersih dan Sehat(Dokumen)					1.00	47,458,200.00	0.75	14,970,000.00				
3		[KEGIATAN] 1.02.05.2.03 Pengembangan dan Pelaksanaan Upaya Kesehatan Bersumber Daya Masyarakat (UKBM) Tingkat Daerah Kabupaten/Kota	Jumlah Posyandu yang dibina dan naik stratanya dan Jumlah Desa Siaga yang dibina(UKBM)		2,000,000,000.00		2,383,471,834.00	18.00	156,330,640.00	16.00	128,811,400.00		2,512,283,234.00		125.61

4		[SUB KEGIATAN] 1.02.05.2.03.0001 Bimbingan Teknis dan Supervisi Pengembangan dan Pelaksanaan Upaya Kesehatan Bersumber Daya Masyarakat (UKBM)	Jumlah Dokumen Hasil Bimbingan Teknis dan Supervisi Upaya Kesehatan Bersumber Daya Masyarakat (UKBM)(Dokumen)			1.00	156,330,640.00	0.75	128,811,400.00			
1	Meningkatnya ketersediaan fasyankes dan pelayanan kesehatan yg bermutu		IKM()			82,46						
2		[PROGRAM] 1.02.04 PROGRAM SEDIAAN FARMASI, ALAT KESEHATAN DAN MAKANAN MINUMAN	Persentase Apotik, toko Obat, umot dan PIRT yang memenuhi standar kesehatan(%)	2,780,000,000.00	555,121,311.00	100.00	180,000,000.00	57.45	140,692,000.00	695,813,311.00	25.03	
3		[KEGIATAN] 1.02.04.2.01 Pemberian Izin Apotek, Toko Obat, Toko Alat Kesehatan dan Optikal, Usaha Mikro Obat Tradisional (UMOT)	jumlah pemberian ijinapotek, toko obat, toko alkes dan usaha mikro obat tradisional(paket)	533,000,000.00	106,245,000.00	47.00	31,000,000.00	27.00	26,900,000.00	133,145,000.00	24.98	

4		[SUB KEGIATAN] 1.02.04.2.01.0001 Pengendalian dan Pengawasan serta Tindak Lanjut Pengawasan Perizinan Apotek, Toko Obat, Toko Alat Kesehatan, dan Optikal, Usaha Mikro Obat Tradisional (UMOT)	Jumlah Dokumen Hasil Pengendalian dan Pengawasan serta Tindak Lanjut Pengawasan Perizinan Apotek, Toko Obat, Toko Alat Kesehatan, dan Optikal, Usaha Mikro Obat Tradisional (UMOT)(Dokumen)			47.00	31,000,000.00	27.00	26,900,000.00				
3		[KEGIATAN] 1.02.04.2.02 Pemberian Sertifikat Produksi untuk Sarana Produksi Alat Kesehatan Kelas 1 tertentu dan Perbekalan Kesehatan Rumah Tangga Kelas 1 Tertentu Perusahaan Rumah Tangga	Jumlah sertifikat produksi utk Sarana Produksi Alat Kesehatan Kelas 1(sertifikat)	275,000,000.00	13,739,500.00	3.00	10,000,000.00	7.00	9,089,500.00		22,829,000.00		8.30
4		[SUB KEGIATAN] 1.02.04.2.02.0001 Pengendalian dan Pengawasan serta Tindak Lanjut Pengawasan Sertifikat Produksi Alat Kesehatan Kelas 1 Tertentu dan PKRT Kelas 1 Tertentu Perusahaan Rumah Tangga	Jumlah Dokumen Pengendalian dan Pengawasan serta Tindak Lanjut Pengawasan Sertifikat Produksi Alat Kesehatan Kelas 1 Tertentu dan PKRT Kelas 1 Tertentu Perusahaan Rumah Tangga(Dokumen)			11.00	10,000,000.00	7.00	9,089,500.00				

3		[KEGIATAN] 1.02.04.2.03 Penerbitan Sertifikat Produksi Pangan Industri Rumah Tangga dan Nomor P-IRT sebagai Izin Produksi, untuk Produk Makanan Minuman Tertentu yang Dapat Diproduksi oleh Industri Rumah Tangga	Jumlah sertifikat produksi pangan RT yang diterbitkan(PIRT)		875,000,000.00		230,735,511.00	120.00	65,000,000.00	93.00	55,050,000.00		285,785,511.00		32.66
4		[SUB KEGIATAN] 1.02.04.2.03.0001 Pengendalian dan Pengawasan serta Tindak Lanjut Pengawasan Sertifikat Produksi Pangan Industri Rumah Tangga dan Nomor P-IRT sebagai Izin Produksi, untuk Produk Makanan Minuman Tertentu yang Dapat Diproduksi oleh Industri Rumah Tangga	Jumlah Dokumen Hasil Pengendalian dan Pengawasan serta Tindak Lanjut Pengawasan Sertifikat Produksi Pangan Industri Rumah Tangga dan Nomor P-IRT sebagai Izin Produksi, untuk Produk Makanan Minuman Tertentu yang Dapat Diproduksi oleh Industri Rumah Tangga(Dokumen)					120.00	65,000,000.00	90.00	55,050,000.00				

3		[KEGIATAN] 1.02.04.2.04 Penerbitan Sertifikat Laik Higiene Sanitasi Tempat Pengelolaan Makanan (TPM) antara lain Jasa Boga, Rumah Makan/Restoran dan Depot Air Minum (DAM)	Jumlah Stiker Pembinaan pada Makanan Jajanan dan Sentra Makanan Jajanan(sertifikat)		300,000,000.00		66,190,500.00	70.00	25,000,000.00	50.00	8,427,500.00		74,618,000.00		24.87
4		[SUB KEGIATAN] 1.02.04.2.04.0001 Pengendalian dan Pengawasan serta Tindak Lanjut Pengawasan Penerbitan Sertifikat Laik Higiene Sanitasi Tempat Pengelolaan Makanan (TPM) antara lain Jasa Boga, Rumah Makan/Restoran dan Depot Air Minum (DAM)	Jumlah Dokumen Hasil Pengendalian dan Pengawasan serta Tindak Lanjut Pengawasan Penerbitan Sertifikat Laik Higiene Sanitasi Tempat Pengelolaan Makanan (TPM) antara lain Jasa Boga, Rumah Makan/Restoran dan Depot Air Minum (DAM)(Dokumen)					70.00	25,000,000.00	50.00	8,427,500.00				
3		[KEGIATAN] 1.02.04.2.06 Pemeriksaan dan Tindak Lanjut Hasil Pemeriksaan Post Market pada Produksi dan Produk Makanan Minuman Industri Rumah Tangga	Jumlah pemeriksaan post market yang dilakukan(unit)		400,000,000.00		138,210,800.00	20.00	49,000,000.00	20.00	41,225,000.00		179,435,800.00		44.86

4		[SUB KEGIATAN] 1.02.04.2.06.0001 Pemeriksaan Post Market pada Produk Makanan-Minuman Industri Rumah Tangga yang Beredar dan Pengawasan serta Tindak Lanjut Pengawasan	Jumlah Produk dan Sarana Produksi Makanan-Minuman Industri Rumah Tangga Beredar yang Dilakukan Pemeriksaan Post Market dalam rangka Tindak Lanjut Pengawasan(Unit)				20.00	49,000,000.00	20.00	41,225,000.00			
	[Target Capaian Sub Kegiatan]								71.59 %				
		Triwulan 1	Triwulan 2	Triwulan 3	Triwulan 4								
	[Faktor Pendorong Keberhasilan Kinerja]	Adanya monitoring penyerapan anggaran secara rutin setiap bulan, adanya kegiatan yang timelinenya harus dilaksanakan di TW I contoh Peringatan Hari Gizi Nasional pada tanggal 25 Januari.	Adanya monitoring penyerapan anggaran secara rutin setiap bulan, tribulan, semester (E-monev dan Aksara)										
	[Faktor Penghambat Pencapaian Kerja]	Ada beberapa kegiatan yang dijadwalkan di semester II sehingga belum ada realisasi di semester I, adanya pergeseran anggaran (Pemetaan sub kegiatan DAK).	Adanya refocusing dan penyerapan dana pusat (dbhcht) yg dilaksanakan semester 2 dikarenakan semester 1 diprioritaskan OPD dinas sosial dan dinas pertanian										

	[Tindak Lanjut Yang Diperlukan Dalam Triwulan Berikutnya]	Meningkatkan monitoring realisasi anggaran dan kinerja pada masing-masing sub kegiatan, melakukan evaluasi sub kegiatan yang belum sesuai realisasi kegiatannya (tidak sesuai anggaran kas dan target kinerja).	Realisasi anggaran total masih 33%, selaras dengan realisasi kinerja 35% belum sesuai dengan rencana dimana pada Tw 2 harusnya sudah 50%. Banyak sub kegiatan realisasi anggaran dan keg masih 20%. Ada sub kegiatan yang realisasi anggaran 21%, 7% namun realisasi kinerja layanan kesehatan sudah 99% dan 100%. Apakah sampai dengan TW 2, target 1 tahun akan sudah bisa terpenuhi?, berarti perlu merevisi ulang penetapan target. Terdapat pula sub keg yang belum realisasi sama sekali s.d tw 2. Perlu inventarisasi faktor penghambat pelaksanaan kegiatan untuk bisa dicarikan solusi untuk ketercapaian pada TW 3										
--	--	---	--	--	--	--	--	--	--	--	--	--	--

[Tindak Lanjut Yang Diperlukan Dalam Renja Perangkat Daerah Kabupaten / Kota Triwulan Berikutnya]	-																			
--	---	--	--	--	--	--	--	--	--	--	--	--	--	--	--	--	--	--	--	--

2.2 Analisa Kinerja Pelayanan Perangkat Daerah

Capaian kinerja merupakan informasi yang berisi ukuran kinerja yang dicapai setelah dilaksanakan program dan kegiatan. Pengukuran dilaksanakan berdasarkan kinerja yang telah dilakukan.

Capaian kinerja pelayanan perangkat daerah berdasarkan indikator kinerja yang sudah ditentukan NSPK dan SPM, maupun terhadap IKK. Jenis Indikator yang dikaji disesuaikan dengan tugas dan fungsi Dinas Kesehatan Kabupaten Mojokerto bisa dilihat pada Tabel berikut :

Tabel 2.2
Pencapaian Kinerja Pelayanan Dinas Kesehatan Tahun 2023 (TC. 30)

No	Indikator	Target SPM	Target IKK	Target Renstra Perangkat Daerah Tahun ke-				Realisasi Capaian Tahun ke-		Proyeksi		Catatan Analisis
				Tahun 2022 (thn n-2)	Tahun 2023 (thn n-1)	Tahun 2024 (thn n)	Tahun 2025 (thn n+1)	Tahun 2022 (thn n-2)	Tahun 2023 (thn n-1)	Tahun 2024 (thn n)	Tahun 2025 (thn N+1)	
				(5)	(6)	(7)	(8)	(9)	(10)	(11)	(12)	
1	AHH		v	72.73	72.83	72.93	73.03	72,93	73,25	73.55	73.85	Melebihi target
2	IKM		v	80.46	81.46	82.46	83.46	84,49	84,58	85,00	85.5	Melebihi target
3	AKI		v	114/100,000 KH	113/100,000 KH	112/100,000 KH	111/100.000KH	49.94/100,000 KH (8 ibu/16,019)	65/100,000 KH (11 ibu/16,906)	53.91/100,000 KH	48.26/100,000 KH	Melebihi target
4	AKB		v	4.5/1,000 KH	4.4/1,000 KH	4.3/1,000 KH	4.2/1,000 KH	4,43/1.000 KH (71 bayi/16.019)	4.14/1.000 KH (70 bayi/16.906)	4,06	3.98	Melebihi target
5	Persentase Stunting		v	23%	21.00%;	19%	17%	3,8%	1,39%	19%	17%	Melebihi target
6	Persentase Puskesmas Terakreditasi Paripurna (27 puskesmas, 9 RS, 23 klinik)		v	11,8% (5 puskesmas, 2 RS)	34.00% (10 puskesmas)	55% (15 Puskesmas)	75% (20 puskesmas, 2 RSUD)	5,08% (1 puskesmas Watukenongo.2 RS)	100% (21 puskesmas, 26 klinik, 1 labkesda)	55% (15 Puskesmas)	75% (20 puskesmas, 2 RSUD)	Melebihi target
7	Persentase Desa KLB		v	64% (194 desa)	56.00% (169 desa)	47% (144 desa)	39% (149 desa)	98,36 (299 desa)	0,00%	47% (144 desa)	39% (149 desa)	Tidak tercapai
8	Persentase ODF (desa ODF)		v	70%	80%	80.50%	100%	100%	100%	80.50%	100%	Melebihi target
9	Penghargaan swastisaba (Kabupaten Sehat)		v	swastisaba padapa	swastisaba padapa	swastisaba wiwerda	swastisaba wiwerda	swastisaba padapa (tahun 2022 tidak ada kegiatan penilaian Kab Sehat)	swastisaba padapa	swastisaba wiwerda	swastisaba wiwerda	Penilaian kab sehat dilaksanakan di tahun 2024

No	Indikator	Target SPM	Target IKK	Target Renstra Perangkat Daerah Tahun ke-				Realisasi Capaian Tahun ke-		Proyeksi		Catatan Analisis
				Tahun 2022 (thn n-2)	Tahun 2023 (thn n-1)	Tahun 2024 (thn n)	Tahun 2025 (thn n+1)	Tahun 2022 (thn n-2)	Tahun 2023 (thn n-1)	Tahun 2024 (thn n)	Tahun 2025 (thn N+1)	
				(5)	(6)	(7)	(8)	(9)	(10)	(11)	(12)	
10	Persentase kunjungan masyarakat ke fasilitas kesehatan : R Jalan dan R Inap		v	62,5% dan 6,4%	62.50% & 6,40%	63,5% dan 6,4%	64,5% dan 6,5 %	99,65% (1.461.758) dan 0,35% (5073)	99,73% dan 0,27%	63,5% dan 6,4%	64,5% dan 6,5 %	Melebihi target utk r Jalan sedangkan r inap dibawah target
11	Persentase Indikator SPM yang mencapai target		v	75% (9 indikator)	75% (9 indikator)	84% (10 indikator)	91% (11 indikator)	83,3%(10 indikator)	83,3%(10 indikator)	84% (10 indikator)	91% (11 indikator)	Melebihi target
12	Persentase ketersediaan jenis dan jumlah obat sesuai standar		v	90%	90%	91	92%	99,26	100%	91	92%	Melebihi target
13	Persentase Ketersediaan Alkes sesuai standar		v	90%	90%	91	92%	90%	99,70%	91	92%	Mencapai target
14	Persentase fasilitas pelayanan kesehatan dengan tenaga kesehatan sesuai standar		v	75%	80%	85%	90%	55%	95%	85%	90%	Melebihi target
15	Persentase Apotik, toko Obat, umot dan PIRT yang memenuhi standar kesehatan											
	- Apotik (96 apotek)		v	30% (28 apotek)	45% (43 apotek)	60%	75%	57% (55 apotek)	47,17%	60%	75%	Mencapai target
	- Toko Obat (2 toko obat)		v	100%	100%	100%	100%	100%	100%	100%	100%	Mencapai target
	- Umot (1 umot)		v	100%	100%	100%	100%	100%	100%	100%	100%	Mencapai target
	- PIRT (1900 dalam 5 tahun)		v	1420 PIRT (74%)/120 sertifikat	1540 (81%)/ 120 sertifikat	1660 (87%)/120 sertifikat	1780 (93%)/120 sertifikat	112 sertifikat	115 sertifikat (87%)	1660(87%)	1780 (93%)/120 sertifikat	Belum mencapai target

No	Indikator	Target SPM	Target IKK	Target Renstra Perangkat Daerah Tahun ke-				Realisasi Capaian Tahun ke-		Proyeksi		Catatan Analisis
				Tahun 2022 (thn n-2)	Tahun 2023 (thn n-1)	Tahun 2024 (thn n)	Tahun 2025 (thn n+1)	Tahun 2022 (thn n-2)	Tahun 2023 (thn n-1)	Tahun 2024 (thn n)	Tahun 2025 (thn N+1)	
				(5)	(6)	(7)	(8)	(9)	(10)	(11)	(12)	
15	Persentase Sarana Toko Alkes dan Perusahaan Rumah Tangga, perbekalan kesehatan rumah tangga (PKRT) yang memenuhi syarat/standar kesehatan		v	20% (3 PRT-PKRT)	20% (3 PRT-PKRT)	20%	20%	26% (4 PRT-PKRT)	20%	20%	20%	Mencapai target
16	Persentase Rumah Tangga BerPHBS		v	72%	73%	74%	75%	85%	75,89%	74%	75%	Melebihi target
17	Persentase Upaya Kesehatan Berbasis Masyarakat yg aktif		v	81,90%	82,90%	83,90%	84,90%	98%	92,67%	83,90%	84,90%	Melebihi target
18	Persentase Indikator Program Perangkat Daerah yang tercapai		v	80%	82%	84%	85%	83%	77%	80%	85%	Belum mencapai target
19	Persentase realisasi anggaran perangkat daerah		v	88%	89%	90%	91%	90,40%	88,94%	90%	91%	Belum mencapai target
20	Indeks Profesionalitas ASN		v	70	72	74	76	59,10	87,40	74	76	Mencapai target
21	Nilai SAKIP Perangkat Daerah		v	83,99	84,01	84,035	84,07	87,18	87,30	85,57	84,07	Melebihi target
22	Nilai RB Perangkat Daerah		v	83,99	85,17	85,57	85,97	74,77	74,77	85,57	85,97	Belum mencapai target
23	Jumlah inovasi yang terinternalisasi dan tersosialisasi serta berkelanjutan		v	3 inovasi (e farmasi, e presensi, permensimela)	4 inovasi	5 inovasi	6 inovasi	6 Inovasi (E Farmasi, e Presensi, permensimela, Caping Mas, Terpong Sakti, Sinergi)	5 inovasi	5 inovasi	6 inovasi	Melebihi target

No	Indikator	Target SPM	Target IKK	Target Renstra Perangkat Daerah Tahun ke-				Realisasi Capaian Tahun ke-		Proyeksi		Catatan Analisis
				Tahun 2022 (thn n-2)	Tahun 2023 (thn n-1)	Tahun 2024 (thn n)	Tahun 2025 (thn n+1)	Tahun 2022 (thn n-2)	Tahun 2023 (thn n-1)	Tahun 2024 (thn n)	Tahun 2025 (thn N+1)	
				(5)	(6)	(7)	(8)	(9)	(10)	(11)	(12)	
24	Pelayanan kesehatan ibu hamil	v		18,350	18,450	18,550	18,650	15,284	16,090	18,550	18,650	Belum mencapai target 100% sesuai target SPM
25	Pelayanan kesehatan ibu bersalin	v		17,458	17,558	17,658	17,758	14,583	14,770	17,658	17,758	Belum mencapai target 100% sesuai target SPM
26	Pelayanan kesehatan bayi baru lahir	v		16,802	16,902	17,002	17,102	14,896	14,829	17,002	17,102	Belum mencapai target 100% sesuai target SPM
27	Pelayanan kesehatan balita	v		66,652	66,752	66,852	66,952	58,784	74,793	66,852	66,952	Capaian melebihi target 100% sesuai target SPM
28	Pelayanan kesehatan pada usia pendidikan dasar Kelas 1 dan Kelas 7	v		39,008	39,400	40,400	40,900	31,372	33,807	40,400	40,900	Belum mencapai target 100% sesuai target SPM
29	Pelayanan kesehatan pada usia produktif (Usia 15-59 tahun)	v		106,100	106,600	107,100	107,600	153,276	759,379	107,100	107,600	Capaian melebihi target 100% sesuai target SPM
30	Pelayanan kesehatan pada usia lanjut	v		152,000	152,500	153,000	153,500	716,652	159,521	153,000	153,500	Capaian melebihi target 100% sesuai target SPM
31	Pelayanan kesehatan penderita hipertensi	v		77,776	79,776	81,776	83,776	179,597	340,171	81,776	83,776	Capaian melebihi target 100% sesuai target SPM
32	Pelayanan kesehatan penderita Diabetes Melitus	v		44,700	46,700	48,700	50,700	18,609	27,545	48,700	50,700	Tidak mencapai target 100% sesuai target SPM
33	Pelayanan Kesehatan orang dengan gangguan jiwa berat	v		2,111	2,311	2,511	2,711	1,420	2,204	2,511	2,711	Belum mencapai target 100% sesuai target SPM
34	Pelayanan kesehatan orang dengan TB	v		2,513	2,713	2,913	3,113	11,600	14,746	2,913	3,113	Capaian melebihi target 100% sesuai target SPM

No	Indikator	Target SPM	Target IKK	Target Renstra Perangkat Daerah Tahun ke-				Realisasi Capaian Tahun ke-		Proyeksi		Catatan Analisis
				Tahun 2022 (thn n-2)	Tahun 2023 (thn n-1)	Tahun 2024 (thn n)	Tahun 2025 (thn n+1)	Tahun 2022 (thn n-2)	Tahun 2023 (thn n-1)	Tahun 2024 (thn n)	Tahun 2025 (thn N+1)	
				(5)	(6)	(7)	(8)	(9)	(10)	(11)	(12)	
35	Pelayanan kesehatan orang dengan risiko terinfeksi HIV	v		12,002	12,502	13,002	13,502	13,557	21,447	13,002	13,502	Capaian melebihi target 100% sesuai target SPM

Dari 26 indikator kinerja utama (IKU) yang ada, 7 indikator tidak mencapai target, antara lain indikator :

1. Persentase Desa KLB
2. Penghargaan swastisaba (Kabupaten Sehat)
3. Persentase Kunjungan Masyarakat ke fasilitas Kesehatan Rawat Inap
4. Persentase realisasi anggaran perangkat daerah
5. Nilai RB perangkat daerah

Berikut gambaran capaian masing-masing Indikator Kinerja Utama Dinas Kesehatan Tahun 2023 :

1. Angka Harapan Hidup

Angka harapan hidup Kabupaten Mojokerto tahun 2021-2023 dapat dilihat dari data berikut.

Tabel 2.3 Angka Harapan Hidup Kabupaten Mojokerto Tahun 2021-2023

Kabupaten/Kota Se Jawa Timur	Angka Harapan Hidup (Tahun)		
	2021	2022	2023
Kabupaten Pacitan	72,07	72,48	72,86
Kabupaten Ponorogo	72,85	73,20	73,55
Kabupaten Trenggalek	73,86	74,26	74,64
Kabupaten Tulungagung	74,16	74,54	74,91
Kabupaten Blitar	73,61	73,98	74,34
Kabupaten Kediri	72,65	72,97	73,27
Kabupaten Malang	72,61	72,95	73,26
Kabupaten Lumajang	70,21	70,61	70,96
Kabupaten Jember	69,28	69,68	70,03
Kabupaten Banyuwangi	70,72	71,06	71,38
Kabupaten Bondowoso	66,89	67,29	67,60
Kabupaten Situbondo	69,24	69,52	69,94
Kabupaten Probolinggo	67,36	67,78	68,12
Kabupaten Pasuruan	70,25	70,55	70,81
Kabupaten Sidoarjo	74,06	74,36	74,69
Kabupaten Mojokerto	72,59	72,93	73,25
Kabupaten Jombang	72,49	72,86	73,22
Kabupaten Nganjuk	71,60	71,95	72,28
Kabupaten Madiun	71,50	71,90	72,28
Kabupaten Magetan	72,65	72,97	73,29
Kabupaten Ngawi	72,41	72,81	73,20

(sumber: <https://jatim.bps.go.id/indicator/26/29/1/angka-harapan-hidup.html>)

Dari data diatas, angka harapan hidup (AHH) di Kabupaten Mojokerto dari tahun 2021 hingga 2023 mengalami peningkatan. AHH merupakan gambaran suatu kondisi wilayah secara garis besar. Semakin tingginya angka harapan hidup di Indonesia menandakan adanya perbaikan status kesehatan masyarakat, termasuk peningkatan akses dan kualitas pelayanan kesehatan. Hal ini berdasarkan atas perhitungan angka harapan hidup sendiri dengan menggunakan rata-rata anak yang dilahirkan hidup, serta rata-rata anak yang masih hidup pada periode sensus. Jika angka kematian bayi tinggi, maka harapan hidup di wilayah tersebut akan rendah, begitu pula sebaliknya. Banyak hal yang dapat menentukan tinggi atau rendahnya angka harapan hidup, antara lain jenis kelamin, usia, dan kondisi kesehatan (mempunyai penyakit seperti hipertensi,

diabetes), sosial ekonomi, hingga gaya hidup (merokok, konsumsi alcohol, kurang olahraga), kematian ibu dan bayi, kematian balita, kematian karena penyakit pada remaja, dewasa, dan usia produktif, kematian karena kecelakaan, umur penduduk diatas 76 tahun. Oleh sebab itu, berbagai upaya untuk menaikkan AHH dilakukan melalui peningkatan akses dan mutu pelayanan Kesehatan primer maupun rujukan, pencegahan wasting/stunting melalui pemberian tablet tambah darah pada remaja putri, pencegahan penyakit menular dan tidak menular melalui skrining, imunisasi bayi dan balita, perbaikan Kesehatan lingkungan, dsb.

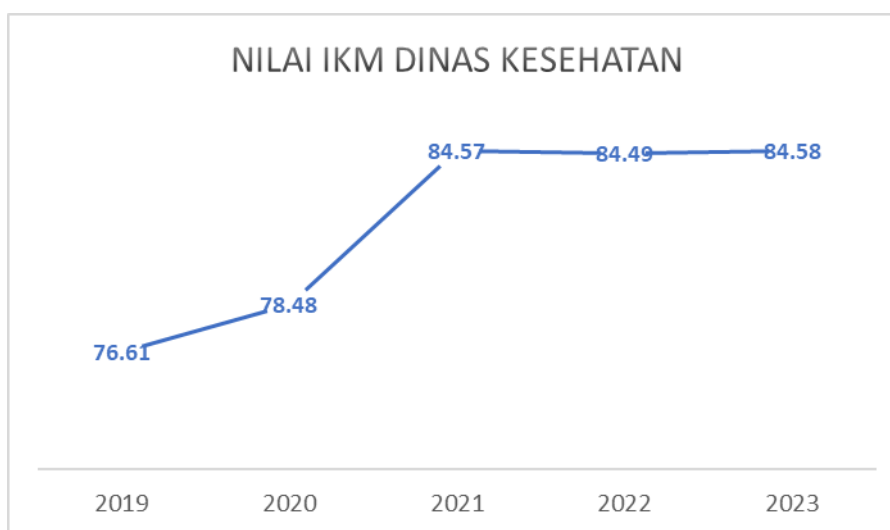
2. Indeks Kepuasan Masyarakat

Indeks Kepuasan Masyarakat adalah data dan informasi tentang tingkat kepuasan masyarakat yang diperoleh dari hasil pengukuran secara kuantitatif dan kualitatif atas pendapat masyarakat dalam memperoleh pelayanan dari aparatur penyelenggara pelayanan publik dengan membandingkan antara harapan dan kebutuhannya. Untuk Dinas Kesehatan Kabupaten Mojokerto telah melaksanakan IKM secara mandiri di tahun 2023 dengan menggunakan aplikasi e-sukma dengan sampel yang dilaksanakan survei adalah Dinas Kesehatan, 27 Puskesmas dan Labkesda. Pada IKM ada 9 unsur yang diukur antara lain :

1. **Persyaratan** : Persyaratan adalah syarat yang harus dipenuhi dalam pengurusan suatu jenis pelayanan, baik persyaratan teknis maupun administratif.
2. **Sistem, mekanisme dan prosedur** : Prosedur adalah tata cara pelayanan yang dibakukan bagi pemberi dan penerima pelayanan, termasuk pengaduan.
3. **Waktu penyelesaian** : Waktu pelayanan adalah jangka waktu yang diperlukan untuk menyelesaikan seluruh proses pelayanan dari setiap jenis pelayanan.
4. **Biaya/ tarif** : Biaya/ tarif adalah ongkos yang dikenakan kepada penerima layanan dalam mengurus dan/atau memperoleh pelayanan dari penyelenggara yang besarnya ditetapkan berdasarkan kesepakatan antara penyelenggara dan masyarakat.
5. **Produk spesifikasi jenis pelayanan** : Produk spesifikasi jenis pelayanan adalah hasil pelayanan yang diberikan dan diterima sesuai dengan ketentuan yang telah ditetapkan. Produk pelayanan ini merupakan hasil dari setiap spesifikasi jenis pelayanan.
6. **Kompetensi pelaksana** : Kompetensi pelaksana adalah kemampuan yang harus dimiliki oleh pelaksana meliputi pengetahuan, keahlian, ketrampilan dan pengalaman

7. **Perilaku pelaksana** : Perilaku Pelaksana adalah sikap petugas dalam memberikan pelayanan.
8. **Penanganan pengaduan, saran dan masukan** : Penanganan pengaduan, saran dan masukan, adalah tata cara pelaksanaan penanganan pengaduan dan tindak lanjut.
9. **Sarana dan prasarana** : Sarana adalah segala sesuatu yang dapat dipakai sebagai alat dalam mencapai maksud dan tujuan. Prasarana adalah segala sesuatu yang merupakan penunjang utama terselenggaranya suatu proses (usaha, pembangunan, proyek). Sarana digunakan untuk benda yang bergerak (komputer, mesin) dan prasarana untuk benda yang tidak bergerak (gedung).

Survey IKM Dinas Kesehatan dilaporkan dalam Laporan Akhir Survey Kepuasan Masyarakat setiap tahunnya. Laporan dapat diakses melalui menu download pada website Dinas Kesehatan Mojokerto. Rangkuman nilai IKM Dinas Kesehatan tahun 2019-2023 bisa dilihat pada grafik berikut:



(sumber: Laporan Akhir Survey Kepuasan Masyarakat tahun 2019-2023)

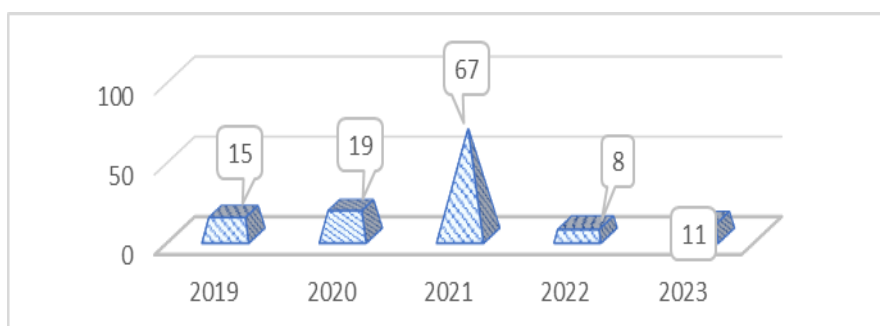
Dari grafik diatas, IKM Dinas Kesehatan mengalami kenaikan dari tahun 2019-2021, namun ada penurunan pada tahun 2022 dan kembali naik di tahun 2023. Di tahun 2023, indeks kepuasan Masyarakat terhadap pelayanan Kesehatan dari Dinas Kesehatan Kabupaten Mojokerto sebesar 84,58 dengan mutu pelayanan B atau baik. Dari 9 unsur yang dinilai, unsur tarif/biaya mendapatkan nilai rata-rata tertinggi yaitu 3,45. Dari nilai tersebut menunjukkan bahwa pelayanan Kesehatan yang diberikan Dinas Kesehatan kepada Masyarakat adalah gratis tanpa ada pemungutan biaya apapun. Sedangkan unsur dengan rata-rata nilai terendah 3,22 yaitu penanganan pengaduan, saran dan masukan menjadi menjadi prioritas perbaikan untuk kedepannya. Dari hasil tersebut dapat dilakukan upaya perbaikan antara lain:

- 1) Menghimbau petugas Pelayanan pengaduan untuk menangani pengaduan sesuai SOP.
- 2) Meningkatkan kompetensi petugas pelayanan pengaduan masyarakat agar lebih cepat dan tepat dalam merespon pengaduan yang masuk sehingga laporan dapat segera ditindaklanjuti.
- 3) Mensosialisasikan pada Masyarakat penerima layanan Kesehatan tentang alur pelayanan/pengaduan dan SOP penanganan pengaduan baik secara langsung maupun melalui media massa dan elektronik kepada pengguna layanan.
- 4) Meningkatkan sosialisasi ke pengguna layanan karena untuk penilaian IKM sudah menggunakan aplikasi yang dapat diakses di HP. Dimana pengguna layanan di puskesmas belum tentu membawa HP utamanya untuk lansia.

3. Angka Kematian Ibu

Angka Kematian Ibu (AKI) adalah banyaknya perempuan yang meninggal dari suatu penyebab kematian terkait dengan gangguan kehamilan atau penanganannya (tidak termasuk kecelakaan, bunuh diri atau kasus insidental) selama kehamilan, melahirkan, dan dalam masa nifas (42 hari setelah melahirkan) tanpa memperhitungkan lama kehamilan per 100.000 kelahiran hidup. Indikator ini secara langsung digunakan untuk memonitor kematian terkait dengan kehamilan, persalinan, dan nifas. AKI dipengaruhi oleh beberapa faktor termasuk status kesehatan secara umum, pendidikan, ekonomi, sosial budaya dan pelayanan kesehatan selama kehamilan dan melahirkan.

Berdasarkan data capaian AKI Dinas Kesehatan Tahun 2023, terdapat 11 ibu yang meninggal atau 65/100.000 KH. Dimana angka tahun 2023 terjadi kenaikan dibandingkan dengan tahun 2022 dengan jumlah kematian ibu sebanyak 8 ibu atau 49.94/100.000 KH. Berikut gambaran realisasi kematian ibu tahun 2019-2023 :



Penurunan AKI 2022 menunjukkan bahwa pelayanan kesehatan ibu hamil dan bersalin lebih baik dari tahun 2021. Namun di tahun 2023, jumlah kematian ibu mengalami kenaikan. Upaya yang terus menerus dilaksanakan adalah :

- a. Mempersiapkan kesehatan ibu di 1000 Hari Pertama Kehidupan

- b. Meningkatkan pengetahuan remaja putri tentang reproduksi, kampanye pemberian tablet Fe pada remaja putri,
- c. Peningkatan pemantauan kesehatan ibu hamil dengan ANC terpadu yang mewajibkan setiap Ibu hamil mengikuti pemeriksaan secara menyeluruhan, mulai gigi, laboratorium dan konsultasi gizi.
- d. Pendampingan ibu hamil resiko tinggi oleh kader kesehatan yang ada di desa
- e. Persalinan 4 (empat tangan)
- f. Pelaksanaan audit maternal perinatal untuk mengetahui semua penyebab kematian Ibu sehingga bisa dilakukan upaya pencegahan pada kehamilan/persalinan yang lain.
- g. Meningkatkan koordinasi dengan penolong persalinan (bidang, dokter spesialis kandungan)
- h. Meningkatkan program inovasi tentang pelayanan ibu hamil.

4. Angka Kematian Bayi

Angka Kematian Bayi (AKB) adalah banyaknya bayi yang meninggal sebelum mencapai umur 1 tahun pada waktu tertentu per 1000 kelahiran hidup pada periode waktu yang sama. Nilai normatif AKB adalah sebagai berikut: 70 (sangat tinggi), 40 – 70 tinggi, 20-39 sedang, dan <20 rendah. Angka Kematian Bayi di tahun 2023 adalah 4,4/1.000 KH. Dan jika dibandingkan dengan tahun 2022, angka kematian bayi yaitu 4,5/1.000 KH maka nilainya sedikit mengalami penurunan.

Angka kematian bayi merupakan indikator yang penting untuk mencerminkan keadaan derajat kesehatan suatu masyarakat, karena bayi yang baru lahir sangat sensitif terhadap keadaan lingkungan tempat orang tua si bayi tinggal dan sangat erat kaitannya dengan status sosial orang tua si bayi. Kemajuan yang dicapai dalam bidang pencegahan dan pemberantasan berbagai penyakit penyebab kematian akan tercermin secara jelas dengan menurunnya tingkat AKB. Dengan demikian angka kematian bayi merupakan tolok ukur yang sensitif dari semua upaya intervensi yang dilakukan oleh pemerintah khususnya dibidang kesehatan. AKB terutama terjadi pada umur 0-28 hari, yang sangat dipengaruhi oleh kondisi ibu pada saat hamil, bersalin dan perawatan bayi baru lahir.

Upaya yang dilakukan Dinas Kesehatan untuk menahan laju kematian bayi tentu tidak bisa dipisahkan dari upaya penurunan kematian ibu melahirkan, karena merupakan satu kesatuan. Selain penguatan ke dalam Dinas Kesehatan, yang dilakukan Dinas Kesehatan adalah penguatan jejaring sistem rujukan maternal dan neonatal dari Puskesmas ke Rumah Sakit (PONEK), penguatan keterlibatan masyarakat pada

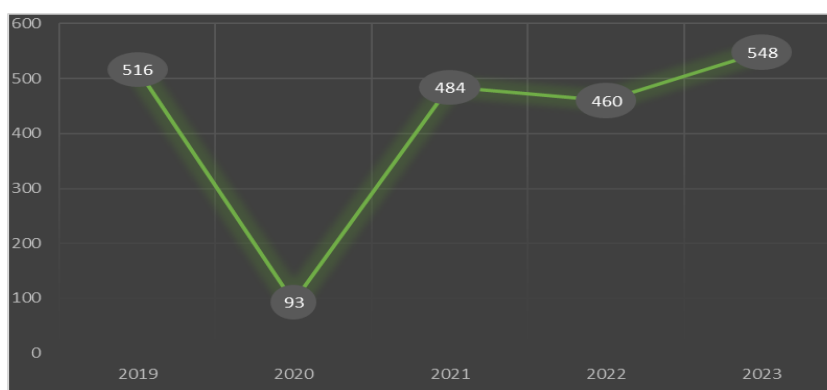
program Kesehatan Ibu dan Anak melalui P4K (Perencanaan Persalinan dan Pencegahan Komplikasi), serta meningkatkan pelayanan kesehatan bayi, yaitu melaksanakan Kunjungan neonatus secara lengkap, peningkatan pemberian ASI Eksklusif, edukasi ke masyarakat tentang Makanan Pendamping ASI, hingga imunisasi dasar lengkap sampai bayi berusia 1 tahun. Dan berikut gambaran angka kematian bayi tahun 2019-2023 :



5. Persentase Stunting

Stunting adalah masalah kurang gizi kronis yang disebabkan oleh kurangnya asupan gizi dalam waktu yang cukup lama, sehingga mengakibatkan gangguan pertumbuhan pada anak yakni tinggi badan anak lebih rendah atau pendek (kerdil) dari standar usianya. Kondisi tubuh anak yang pendek seringkali dikatakan sebagai faktor keturunan (genetik) dari kedua orang tuanya, sehingga masyarakat banyak yang hanya menerima tanpa berbuat apa-apa untuk mencegahnya. Padahal genetika merupakan faktor determinan kesehatan yang paling kecil pengaruhnya bila dibandingkan dengan faktor perilaku, lingkungan (sosial, ekonomi, budaya, politik), dan pelayanan kesehatan. Dengan kata lain, stunting merupakan masalah yang sebenarnya bisa dicegah.

Berikut gambaran stunting di Kabupaten Mojokerto Tahun 2021-2023 :



Upaya yang dilakukan Dinas Kesehatan adalah pencegahan stunting. Upaya ini bertujuan agar anak-anak dapat tumbuh dan berkembang secara optimal dan maksimal, dengan disertai kemampuan emosional,

sosial, dan fisik yang siap untuk belajar, serta mampu berinovasi dan berkompetisi ditingkat global. Stunting dipengaruhi oleh pola makan, pola asuh, sanitasi dan akses air bersih. Untuk itu upaya yang dilakukan antara lain :

a. Intervensi spesifik :

Intervensi Spesifik dikelompokkan menjadi 4 yaitu untuk remaja putri, ibu hamil, anak usia 0-23 bulan dan anak usia 24-59 bulan. Untuk Remaja Putri dan Calon Pengantin adalah pemberian Tablet Tambah Darah untuk Remaja Putri, Pemeriksaan kesehatan dan pemberian MMN. Untuk Ibu Hamil adalah suplementasi Tablet Tambah Darah untuk Remaja Putri dan Ibu Hamil, Pemberian Makanan Tambahan Bagi Ibu Hamil Kurang Energi Kronik dan Kelompok miskin, Pemeriksaan Kehamilan/Ante Natal Care untuk Ibu Hamil, Promosi dan konseling menyusui, Promosi dan konseling Pemberian Makan Bayi dan Anak (PMBA), Pemantauan pertumbuhan, Suplementasi kapsul vitamin A, Imunisasi, Suplementasi zinc. Balita dengan intervensi balita wasting dengan PMT Balita (Biskuit, PMT Lokal, susu), Pendampingan Balita Gizi Buruk, akses jaminan kesehatan, pelayanan KB serta Peningkatan sanitasi dan akses air bersih. Peningkatan sanitasi dan akses air bersih, telah dilaksanakan oleh Dinas Kesehatan yaitu dengan melaksanakan pembangunan jamban keluarga sebanyak 181 jamban dari dana DID, APBD serta tambahan pembangunan jamban sebanyak 7 ribu jamban dari Dinas Perumahan Rakyat dan Kawasan Permukiman, Cipta Karya dan Tata Ruang, hingga Kabupaten Mojokerto telah bebas ODF sejak tahun 2022. Disamping itu, Puskesmas di wilayah kerja Dinas Kesehatan Kab. Mojokerto juga melaksanakan pemeriksaan air minum rumah tangga (SKAMRT) untuk mengetahui kelayakan air minum dan air bersih. Dengan upaya peningkatan sanitasi dan Akses Air Bersih akan menjauhkan anak pada risiko ancaman penyakit infeksi. Untuk itu, perlu membiasakan cuci tangan pakai sabun dan air mengalir, serta tidak buang air besar sembarangan.

b. Kampanye “Isi Piringku” adalah dengan pola konsumsi dengan gizi seimbang. Bagi anak-anak dalam masa pertumbuhan, memperbanyak sumber protein sangat dianjurkan, di samping tetap membiasakan mengonsumsi buah dan sayur. Dalam satu porsi makan, setengah piring diisi oleh sayur dan buah, setengahnya lagi diisi dengan sumber protein (baik nabati maupun hewani) dengan proporsi lebih banyak daripada karbohidrat.

- c. Sosialisasi penyuluhan tentang pentingnya pola asuh. Dimulai dari edukasi tentang kesehatan reproduksi dan gizi bagi remaja sebagai cikal bakal keluarga, hingga para calon ibu memahami pentingnya memenuhi kebutuhan gizi saat hamil dan stimulasi bagi janin, serta memeriksakan kandungan empat kali selama kehamilan. Bersalin di fasilitas kesehatan, lakukan inisiasi menyusui dini (IMD) dan berupayalah agar bayi mendapat colostrum air susu ibu (ASI) dan memberikan ASI Eksklusif sampai bayi berusia 6 bulan.
- d. Meningkatkan inovasi program dengan mereplikasi inovasi antara lain inovasi Jumat Ceria, Caping Mas, Mama Mita (memantau menu gizi ibu hamil dan balita dengan *cooking class*).

6. Persentase Fasilitas Kesehatan Terakreditasi Paripurna


Penilaian akreditasi tahun 2022 tidak bisa dilaksanakan. Sehingga target adanya puskesmas dan faskes yang terakreditasi paripurna tahun 2022 tidak bisa terpenuhi. Puskesmas di Kabupaten Mojokerto yang terakreditasi paripurna hanya 1 Puskesmas yaitu Puskesmas Watukenongo sedangkan rumah sakit yang telah melaksanakan reakreditasi tahun 2022 adalah RSUD Prof Dr Soekandar dan RSUD RA Basoeni dengan hasil paripurna. Pada tahun 2023, kegiatan reakreditasi puskesmas dilaksanakan serentak oleh 27 puskesmas. Hasilnya 2 puskesmas yaitu Tawang Sari dan Kemlagi terakreditasi utama, sedangkan 25 puskesmas lainnya terakreditasi paripurna. Berikut gambaran fasilitas kesehatan yang telah diakreditasi tahun 2019-2023 :



7. Persentase Desa KLB yang ditangani yaitu jumlah desa yang mengalami kejadian luar biasa. Dan pada tahun 2021, jumlah desa yang mengalami KLB, yaitu 304 desa. Jika dibandingkan dengan capaian 2022, jumlah desa yang terdampak KLB menurun yaitu 299 desa. Dimana untuk tahun 2022 melebihi target yang ditetapkan yaitu 194 desa. Hal ini dikarenakan pada awal tahun 2022, masih tinggi kasus Covid-19 dengan varian omicron.

Pada tahun 2023, capaian persentase desa KLB yang ditangani adalah 0, karena cakupan vaksinasi semua kelompok usia dari imunisasi perdana hingga booster baik untuk tenaga kesehatan maupun masyarakat umum baik lansia dan ibu hamil sudah dilaksanakan dengan maksimal sehingga tidak ada desa KLB.

Berikut gambaran Persentase Desa (KLB) tahun 2021-2023 :



Meskipun tidak ada desa KLB, Dinas Kesehatan Kabupaten Mojokerto tetap melaksanakan preventif dengan menggalakkan perilaku hidup bersih dan sehat pada Masyarakat.

8. Persentase ODF (desa ODF)

Open Defecation Free (ODF) atau Stop Buang Air Besar Sembarangan adalah kondisi ketika setiap individu dalam komunitas tidak buang air besar sembarangan. Pembuangan tinja yang tidak memenuhi syarat sangat berpengaruh pada penyebaran penyakit berbasis lingkungan. Indikator ini sangat penting untuk menciptakan lingkungan yang sehat dan kehidupan yang baik dengan menerapkan hidup bersih dan sehat. Seiring dengan tujuan penurunan angka stunting di Kabupaten Mojokerto maka dilakukan upaya pencapaian desa ODF sampai dengan 100%. Dilaksanakan dengan pembangunan jamban keluarga dan jamban komunal yang tidak hanya melibatkan Dinas Kesehatan, namun juga perangkat daerah lainnya untuk membantu pemecuan, maupun pelaksanaan pembangunan jamban seperti Dinas Perumahan Rakyat dan Kawasan Permukiman, Cipta Karya dan Tata Ruang. Sehingga pada tahun 2022, Kabupaten Mojokerto telah ditetapkan sebagai Kabupaten ODF.

9. Penghargaan swastisaba padapa

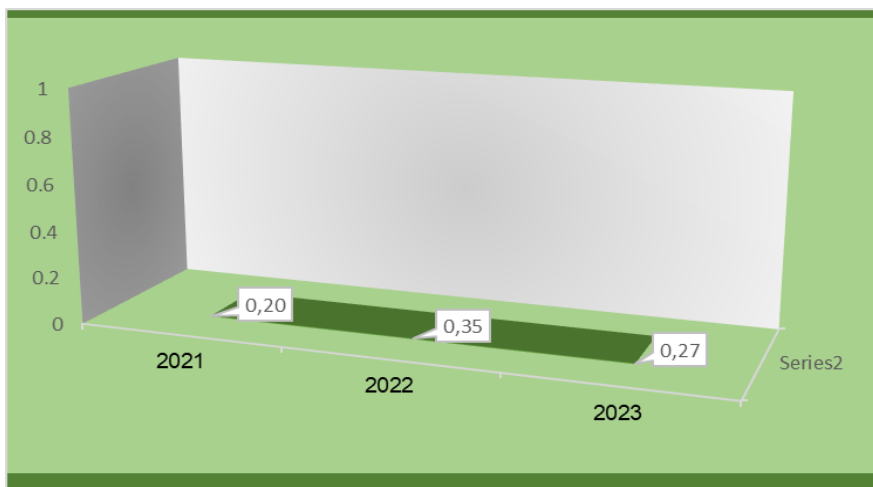
Program Kabupaten Kota Sehat (KKS) bertujuan agar tercapai kondisi Kabupaten Kota bersih, aman, nyaman dan sehat untuk dihuni dan sebagai tempat bekerja bagi warganya dengan cara terlaksananya berbagai program-program kesehatan dan sektor lain sehingga dapat meningkatkan sarana, produktivitas dan perekonomian masyarakatnya. Penghargaan Kabupaten Kota Sehat (KKS) bukanlah sebuah lomba

melainkan apresiasi pemerintah pusat pada pemerintah daerah yang sudah menyelenggarakan KKS sesuai Peraturan Bersama Menteri Dalam Negeri dan Menteri Kesehatan Nomor 34 tahun 2005 dan Nomor:1138/Menkes/PB/VIII/2005. Penyelenggaraan Program KKS melibatkan banyak lintas sektor dan lintas program melalui Tatanan dalam KKS. Ada 7 tatanan KKS, yaitu Kawasan Permukiman, Sarana dan Prasarana Umum; Kawasan Sarana Lalu Lintas Tertib dan Pelayanan Transportasi; Kawasan Industri dan Perkantoran Sehat; Kawasan Pariwisata Sehat; Kawasan Pangan dan Gizi; Kehidupan Masyarakat Sehat yang Mandiri; serta Kehidupan Sosial yang Sehat. Setiap tahun genap, dilakukan verifikasi KKS tingkat provinsi. Sementara penghargaan diberikan setiap tahun ganjil. Kriteria penghargaan adalah Padapa kualifikasi pemantapan (2 tatanan); Wiwerda untuk kualifikasi pembinaan (3 tatanan); dan Wistara untuk kualifikasi pengembangan (5 tatanan). Pada tahun 2022, ditargetkan kabupaten Mojokerto mengikuti penilaian Kabupaten Sehat untuk mendapatkan penghargaan swastisaba padapa, namun karena pandemi masih berlangsung maka kegiatan penghargaan tidak dilaksanakan. Sehingga tahun 2023, Kabupaten Mojokerto melaksanakan penilaian untuk 9 tatanan dan mendapatkan penghargaan Swastisaba Padapa.

10. Persentase kunjungan masyarakat ke fasilitas kesehatan : R Jalan dan R Inap

Jumlah kunjungan pasien rawat jalan adalah jumlah orang yang berkunjung ke fasilitas pelayanan kesehatan tingkat pertama dan fasilitas pelayanan kesehatan rujukan tingkat lanjut milik pemerintah dan swasta untuk mendapatkan pelayanan kesehatan perseorangan yang meliputi observasi, diagnosa, pengobatan, rehabilitasi medik tanpa tinggal di ruang rawat inap dalam satu tahun tertentu. Sedangkan jumlah kunjungan pasien rawat inap adalah jumlah orang yang berkunjung ke fasilitas pelayanan kesehatan tingkat pertama dan fasilitas pelayanan kesehatan rujukan tingkat lanjut milik pemerintah dan swasta untuk mendapatkan pelayanan kesehatan perseorangan yang meliputi observasi, diagnosa, pengobatan, rehabilitasi medik, dan tinggal di ruang rawat inap dalam satu tahun tertentu. Indikator ini dipergunakan untuk melihat kualitas dari fasilitas kesehatan yang ada. Sesuai dengan pembagian pelayanan kesehatan yaitu pelayanan kesehatan dasar dan rujukan, jumlah masyarakat yang berkunjung ke puskesmas menjadi indikator keberhasilan pembangunan kesehatan. Karena puskesmas adalah pelaksanaan pembangunan kesehatan di promotif dan preventif. Semakin banyak yang berkunjung di puskesmas, perlu dilakukan

pendalaman apakah kegiatan promotif dan preventif kurang berjalan dengan efektif sehingga banyak masyarakat yang sakit. Sedangkan kunjungan rawat inap dipergunakan untuk mengevaluasi kualitas layanan rawat inap baik di puskesmas maupun di RS. Seperti data kunjungan rawat jalan dan rawat inap di Kabupaten Mojokerto dari tahun 2021-2023 :



Persentase kunjungan rawat jalan tahun 2021 61,5% dan tahun 2022 adalah 99,6%. Sedangkan jumlah kunjungan rawat jalan tahun 2023 adalah 99,73 %. Untuk kunjungan rawat inap tahun 2021 0,20%, tahun 2022 0,35% dan tahun 2023 0,27%. Untuk rawat jalan terdapat peningkatan dari tahun 2021 sampai dengan tahun 2023, sedangkan kunjungan rawat inap terdapat penurunan. Hal ini dikarenakan turunnya minat masyarakat untuk rawat inap di puskesmas karena puskesmas pernah menjadi ruang isolasi pasien Covid-19. Selain itu faktor ketersediaan tempat tidur yang terbatas di puskesmas juga mempengaruhi jumlah kunjungan karena pasien dengan kondisi tertentu kebanyakan dirujuk ke Rumah Sakit.

11. Persentase Indikator SPM yang mencapai target

Standar Pelayanan Minimal Bidang Kesehatan, yang selanjutnya disingkat SPM Bidang Kesehatan merupakan acuan bagi Pemerintah Daerah Kabupaten/Kota dalam penyediaan pelayanan kesehatan yang berhak diperoleh setiap warga secara minimal. SPM Bidang Kesehatan meliputi :

- 1) setiap ibu hamil mendapatkan pelayanan antenatal sesuai dengan standar;
- 2) setiap ibu bersalin mendapatkan pelayanan persalinan sesuai dengan standar;
- 3) setiap bayi baru lahir mendapatkan pelayanan kesehatan sesuai dengan standar;
- 4) setiap balita mendapatkan pelayanan kesehatan sesuai dengan standar;

- 5) setiap anak pada usia pendidikan dasar mendapatkan skrining kesehatan sesuai dengan standar;
- 6) setiap warga negara Indonesia usia 15 (lima belas) sampai dengan 59 (lima puluh Sembilan) tahun mendapatkan skrining kesehatan sesuai dengan standar;
- 7) setiap warga negara Indonesia usia 60 (enam puluh) tahun ke atas mendapatkan skrining kesehatan sesuai dengan standar;
- 8) setiap penderita hipertensi mendapatkan pelayanan kesehatan sesuai dengan standar;
- 9) setiap penderita Diabetes Melitus mendapatkan pelayanan kesehatan sesuai dengan standar;
- 10) setiap orang dengan gangguan jiwa (ODGJ) mendapatkan pelayanan kesehatan sesuai dengan standar;
- 11) setiap orang dengan TB mendapatkan pelayanan TB sesuai dengan standar; dan
- 12) setiap orang berisiko terinfeksi HIV (ibu hamil, pasien TB, pasien IMS, waria/transgender, pengguna napza, dan warga binaan lembaga pemasyarakatan) mendapatkan pemeriksaan HIV sesuai dengan standar.

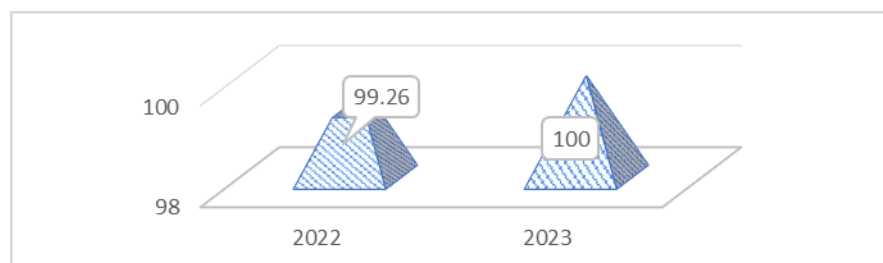
Mengingat SPM Bidang kesehatan menjadi acuan bagi pemerintah daerah untuk penyediaan pelayanan dasar, maka dilakukan penilaian dari 12 indikator yang ada, berapa yang telah mencapai target. Karena itu akan memberikan gambaran sejauh mana pemerintah daerah menyediakan layanan dasar bagi masyarakat. Pada tahun 2023, ditetapkan target 10 indikator SPM bidang kesehatan yang mencapai target, dan hasil pencapaian tahun 2022, jumlah indikator yang mencapai target ada 10 indikator (83,3%). Faktor pendorong keberhasilan peningkatan capaian indikator adalah tersedianya alat kesehatan, bahan medis habis pakai sehingga bisa dilaksanakan kegiatan skrining kesehatan sesuai dengan target sasaran yang ada.

12. Persentase ketersediaan jenis dan jumlah obat sesuai standar

Indikator tersebut bertujuan untuk memastikan ketersediaan obat esensial dan vaksin di fasilitas pelayanan kesehatan, terutama di Puskesmas. Upaya yang dilakukan adanya dengan penyediaan obat dan vaksin sesuai dengan formulasi nasional. Obat-obat yang dipilih sebagai obat indikator merupakan obat pendukung program kesehatan ibu, kesehatan anak, penanggulangan dan pencegahan penyakit, serta obat pelayanan kesehatan dasar esensial. Selain dengan penyediaan obat dan vaksin untuk mendukung capaian indikator tersebut juga dilaksanakan

pembinaan pengelolaan obat dan vaksin sesuai standar di instalasi farmasi dan puskesmas.

Pada tahun 2023, ditetapkan target persentase ketersediaan jenis dan jumlah obat sesuai standar adalah 100% dan pencapaian kinerja di tahun 2022 adalah 99,26%. Sedangkan dibandingkan capaian tahun 2022, capaian 2023 telah mengalami peningkatan sehingga capaiannya 100%. Hal ini menunjukkan adanya komitmen dari pemerintah daerah untuk menyediakan obat baik jenis dan jumlah yang sesuai dengan standar. Dengan demikian pelayanan kesehatan di puskesmas dapat dilaksanakan secara paripurna. Berikut gambaran persentase ketersediaan jenis dan jumlah obat sesuai standar tahun 2022-2023:



13. Persentase Ketersediaan Alat Kesehatan sesuai standar

Alat kesehatan adalah instrumen, apparatus, mesin dan/atau implan yang tidak mengandung obat yang digunakan untuk mencegah, mendiagnosis, menyembuhkan dan meringankan penyakit, merawat orang sakit, memulihkan kesehatan pada manusia, dan/atau membentuk struktur dan memperbaiki fungsi tubuh. Alat kesehatan merupakan peralatan yang wajib dimiliki untuk dapat melaksanakan pelayanan kesehatan yang paripurna. Untuk menunjang hal tersebut pada tahun 2023 ditetapkan target persentase ketersediaan alat kesehatan sesuai standar adalah 90% dan capaiannya 99,70%. Untuk mencapai target tersebut, pada tahun 2023 telah dilaksanakan pengadaan alat kesehatan yang mendukung program, mulai pengadaan antropometri, alat pemeriksa gula darah, kolesterol, asam urat hingga pengadaan USG 2D. Semua peralatan kesehatan yang diadakan bertujuan untuk meningkatkan akurasi diagnosa suatu penyakit, sehingga dapat dilakukan pengobatan yang adekuat.

14. Persentase fasilitas pelayanan kesehatan dengan tenaga kesehatan sesuai standar

Sesuai Undang-undang no 36 Tahun 2009 tentang kesehatan pada pasal 21 menyatakan bahwa “Pemerintah mengatur perencanaan, Pengadaan, pendayagunaan, serta pembinaan dan pengawasan mutu SDM Kesehatan dalam SKN, pengembangan dan pemberdayaan SDM Kesehatan dilakukan dengan 4 pokok yaitu : (1) perencanaan SDM

Kesehatan, (2) pengadaan SDM Kesehatan, (3) pendayagunaan SDM Kesehatan serta (4) pembinaan dan pengawasan mutu SDM Kesehatan. Dalam upaya pemenuhan SDM kesehatan di era pelayanan kesehatan semesta harus mencakup pada empat faktor yaitu: ketersediaan jumlah dan jenis SDM Kesehatan, pemerataan SDM Kesehatan, kompetensi/kualitas SDM Kesehatan dan Kinerja SDM Kesehatan. Kondisi saat ini dalam upaya memenuhi SDM Kesehatan masih ditemukan gap pada ke empat indikator SDM Kesehatan tersebut sehingga banyak yang harus dilakukan dengan fokus pada percepatan pemenuhan SDM Kesehatan agar akses masyarakat pada SDM Kesehatan lebih terjangkau lagi sehingga pencapaian pelayanan kesehatan semesta bisa cepat direalisasikan. Untuk memperkecil gap tersebut, diperlukan upaya-upaya pemenuhan, misalnya pada ketersediaan SDM Kesehatan maka diperlukan perencanaan dan pemenuhan tenaga kesehatan yang memenuhi standar. Standar pemenuhan nakes di puskesmas adalah 9 nakes yang terdiri dari dokter umum, gigi, perawat, bidan, kesehatan masyarakat, kesling, farmasi, gizi dan laborat/ATML. Untuk memenuhi itu belum semua puskesmas karena tidak adanya alokasi/formasi untuk CPNS. Hal ini sesuai dengan capaian kinerja tahun 2023, dimana ditargetkan ketersediaan nakes di faskes adalah 95% faskes telah memiliki nakes yang terstandar, yang mana capaian tersebut mengalami kenaikan dari capaian di 2022 yaitu hanya 55%. Upaya yang selama ini dilakukan oleh Dinas Kesehatan untuk memenuhi kebutuhan tenaga Kesehatan tersebut adalah dengan merekrut tenaga professional melalui dana BLUD Puskesmas.

15. Persentase Apotik, toko Obat, umot dan PIRT yang memenuhi standar kesehatan

- Apotik (50 apotek)
- Toko Obat (1 toko obat)
- Umot (1 umot)
- PIRT (120 sertifikat)

Dalam menunjang pelayanan kesehatan yang paripurna, tidak hanya diperlukan ketersediaan alat kesehatan, obat dan vaksin yang memenuhi standar dalam jumlah dan jenis. Namun, kegiatan Pengawasan pada pelaku penyedia obat dan makanan juga perlu ditingkatkan. Untuk mewujudkan kinerja pengawasan pada penyedia obat dan makanan ditetapkan indikator pengawasan dan pengendalian yang meliputi pengawasan apotek, toko obat, UMOT (Usaha Mikro Obat Tradisional) dan penerbitan sertifikat PIRT (Produksi Pangan Industri Rumah Tangga). Pengawasan ini penting dilakukan oleh Dinas

Kesehatan mengingat obat dan makanan yang beredar di masyarakat harus dipastikan tidak berbahaya dan menimbulkan masalah kesehatan. Dari target kinerja yang ditetapkan tahun 2023, dari 4 indikator, ada 3 indikator yang mencapai target, yaitu pembinaan apotek yang ditargetkan 50 apotek, bisa melaksanakan pembinaan 50 apotek. Indikator selanjutnya yang mencapai target adalah pengawasan/pembinaan toko obat dan UMOT. Hal ini dikarenakan di Kabupaten Mojokerto hanya tersedia 1 toko obat dan 2 UMOT. Sehingga memudahkan bagi tenaga farmasi di Dinas Kesehatan untuk melaksanakan pemantauan dan pengawasan. Sedangkan indikator penerbitan sertifikat PIRT yang ditargetkan mampu menerbitkan 120 sertifikat, di tahun 2023 hanya bisa menerbitkan 115 sertifikat. Hal ini dikarenakan jumlah pelaku usaha yang mendaftarkan ijin edar PIRT hanya 115 orang. Upaya yang dilakukan untuk meningkatkan jumlah pelaku usaha yang mendaftarkan ijin edar adalah dengan koordinasi dengan petugas sanitarian puskesmas untuk menyisir di wilayah puskesmas mendata pelaku usaha pangan yang belum mempunyai ijin edar.

16. Persentase Sarana Toko Alkes dan Perusahaan Rumah Tangga, perbekalan kesehatan rumah tangga (PKRT) yang memenuhi syarat/standar kesehatan.

Alat Kesehatan Diagnostik In Vitro (DIV) dan Perbekalan Kesehatan Rumah Tangga (PKRT) merupakan komponen penting di samping tenaga kesehatan dan obat dalam fasilitas pelayanan kesehatan. Berdasarkan Peraturan Pemerintah Nomor 72 Tahun 1998 tentang Pengamanan Sediaan Farmasi dan Alat Kesehatan, disebutkan bahwa Alkes dan PKRT yang beredar dan digunakan dalam pelayanan kesehatan haruslah memiliki izin edar dan terjamin mutu, keamanan, kemanfaatan dan terjangkau. Sampling Alkes dan PKRT adalah kegiatan pengambilan sample produk Alkes dan PKRT di peredaran untuk selanjutnya dilakukan pengujian terhadap konsistensi keamanan, manfaat dan mutu produk. Pengujian adalah kegiatan pemeriksaan produk Alkes dan PKRT di laboratorium yang terakreditasi oleh Badan Standarisasi Nasional (BSN) untuk memastikan kesesuaian produk Alkes dan PKRT yang beredar sesuai dengan standard yang berlaku. Tujuannya adalah menjamin konsistensi mutu produk pada pasca pemasaran (*post-market*), melindungi masyarakat dari penggunaan produk yang tidak memenuhi syarat keamanan serta, mendeteksi sedini mungkin adanya produk palsu dan produk yang tidak mempunyai Nomor Izin Edar (NIE). Pada tahun 2023, pada kegiatan pengawasan toko alkes dan PKRT

ditargetnya 3 PRT-PKRT, dan capaian 2022 adalah 3 PRT-PKRT (Perusahaan rumah tangga dan perbekalan kesehatan rumah tangga). Kondisi ini menunjukkan komitmen dari Dinas Kesehatan untuk menjaga mutu alkes dan PKRT yang beredar di masyarakat tidak berbahaya.

17. Persentase Rumah Tangga BerPHBS

PHBS di Tatanan Rumah Tangga adalah upaya untuk menyadarkan keluarga dan masing masing anggota keluarga agar memiliki kemaunan dan kemampuan dalam mempraktikkan PHBS. Sehingga keluarga dan seluruh anggota keluarga dapat memelihara dan meningkatkan kesehatannya, mencegah resiko terjadinya penyakit dan melindungi diri dari ancaman penyakit serta berperan aktif dalam gerakan kesehatan masyarakat. Rumah tangga atau keluarga yang sehat dapat diwujudkan dengan mengimplementasikan PHBS dan menciptakan dukungan lingkungan yang sehat. Rumah tangga atau keluarga yang sehat merupakan aset utama pembangunan yang perlu dipelihara terus menerus, ditingkakan dan dilindungi kesehatannya. Sehingga perlu dilakukan upaya upaya untuk meningkatkan pengetahuan, kemauan dan kemampuan anggota rumah tangga atau anggota keluarga untuk melaksanakan PHBS, dan ikut berperan aktif dalam gerakan PHBS di masyarakat.

Bahwa rumah tangga atau keluarga sehat merupakan aset atau modal utama pembangunan di masa depan yang perlu dijaga, ditingkakan dan dilindungi kesehatannya. Beberapa anggota rumah tangga mempunyai masa rawan terkena gangguan berbagai penyakit. Angka kesakitan dan kematian penyakit infeksi dan non infeksi dapat dicegah dengan PHBS. Rumah Tangga Ber-PHBS adalah rumah tangga yang melakukan 10 PHBS di Rumah Tangga, yaitu : (1) Pertolongan persalinan oleh tenaga kesehatan, (2) Memberi bayi ASI Eksklusif, (3) Menimbang balita setiap bulan, (4) Menggunakan air bersih, (5) Mencuci tangan dengan air bersih dan sabun, (6) Menggunakan jamban sehat (7) Memberantas jentik di rumah sekali seminggu (8) Makan buah dan sayur setiap hari (9) Melakukan Aktivitas Fisik setiap hari, (10) Tidak merokok di dalam rumah. Dari capaian tahun 2023, persentase rumah tangga yang berPHBS adalah 75,89% melebihi target yang ditetapkan yaitu 73%. Hal ini dikarenakan gencarnya promosi kesehatan terkait PHBS baik melalui media cetak, elektronik, penyuluhan tatap muka dengan masyarakat maupun melalui media sosial. Sehingga semakin banyak masyarakat/rumah tangga yang menerapkan 10 indikator PHBS.

18. Persentase Upaya Kesehatan Berbasis Masyarakat yg aktif

UKBM (Upaya Kesehatan Berbasis Masyarakat) merupakan wahana pemberdayaan masyarakat yang dibentuk atas dasar kebutuhan masyarakat dikelola oleh masyarakat dan untuk masyarakat dengan bimbingan petugas puskesmas, lintas sektor dan lembaga terkait lainnya. Melalui pemberdayaan masyarakat dibidang kesehatan diharapkan masyarakat mampu mengatasi sendiri masalah kesehatan yang mereka hadapi. Yang mana UKBM ini mencakup kemampuan untuk memelihara dan melindungi diri baik secara individual, kelompok dan atau masyarakat dari ancaman kesehatan. UKBM merupakan wujud nyata peran serta masyarakat dalam pembangunan kesehatan, UKBM diharapkan dapat berkembang kearah bentuk yang ideal yaitu bentuk yang lestari dan mandiri. Ditopang oleh kemampuan pengorganisasian dan pendanaan oleh masyarakat. Jenis UKBM antara lain : Posyandu balita, Posyandu Lansia, Posyandu remaja, Poliklinik kesehatan Desa, Pos Obat Desa, Pos Gizi, Pos penyuluhan KB, PosKestren, Saka Bhakti Husada, Posbindu, Dana Sehat, Pos UKK, Pansimas dan karang taruna husada. Capaian kinerja persentase UKBM yang aktif tahun 2023 adalah 83,90% dari target 92,67%. Hal ini menunjukkan bahwa masyarakat telah memiliki kesadaran tinggi untuk dapat ikut serta dalam pembangunan kesehatan. Begitu juga dengan dukungan pemerintah desa yang cukup tinggi. Dibuktikan dengan adanya peningkatan strata dari posyandu. Posyandu kenaikan strata Madya ke purnama sebanyak 108 posyandu dan posyandu strata Purnama yang naik ke strata mandiri ada 42 posyandu.

19. Persentase Indikator Program Perangkat Daerah yang tercapai

Program yang ada di perangkat daerah adalah wajib untuk dilaksanakan dan diupayakan memenuhi target yang telah ditetapkan. Karena pencapaian program menjadi tolak ukur kinerja dari perangkat daerah. Persentase indikator program perangkat daerah yang tercapai terdiri dari indikator kinerja utama (IKU) kepala Dinas Kesehatan yang terdapat pada Perjanjian Kinerja. IKU Dinas Kesehatan terdiri dari 26 indikator yang mana terdapat 19 indikator yang mencapai target (77%). Capaian tahun 2032 belum mencapai target yang ditetapkan yaitu 82%. Untuk meningkatkan capaian indicator program tersebut, perlu dukungan komitmen Dinas Kesehatan untuk melaksanakan program yang telah ditetapkan.

20. Persentase realisasi anggaran perangkat daerah

Realisasi anggaran adalah kegiatan pelaksanaan anggaran yang meliputi kegiatan analisis serta evaluasi pelaksanaan anggaran (*budget*). Tujuan realisasi anggaran adalah untuk memberikan *feedback* serta *follow up* agar di periode-periode berikutnya lebih baik lagi. Pada tahun 2023, capaian realisasi anggaran adalah 88,94% yang mana mampu belum melebihi target yaitu 90,40%. Anggaran tidak terserap maksimal karena adanya SILPA anggaran dari pos anggaran BOK Puskesmas dan sisa dari pengadaan epurchasing yang harga barangnya di bawah harga SIPD sehingga tidak dapat diserap.

21. Indeks Profesionalitas ASN

Indeks profesionalitas ASN merupakan ukuran statistik yang menggambarkan kualitas ASN yang berdasarkan kualifikasi pendidikan, kompetensi, kinerja, dan kedisiplinan pegawai ASN dalam melakukan tugas jabatannya. Pengukuran Indeks Profesionalitas ASN adalah suatu instrumen yang digunakan untuk mengukur secara kuantitatif tingkat profesionalitas pegawai ASN yang hasilnya dapat digunakan sebagai dasar penilaian dan evaluasi dalam upaya pengembangan profesionalisme ASN. Kriteria yang digunakan untuk mengukur tingkat profesionalitas ASN mencakup :

- (1) Dimensi kualifikasi : mengukur data/informasi mengenai kualifikasi pendidikan formal PNS dari jenjang paling tinggi sampai jenjang paling rendah.
- (2) Dimensi kompetensi. Dimensi Kompetensi digunakan untuk mengukur data/informasi mengenai riwayat pengembangan kompetensi yang pernah diikuti oleh PNS dan memiliki kesesuaian dalam pelaksanaan tugas jabatan.
- (3) Dimensi kinerja. Dimensi Kinerja digunakan untuk mengukur data/informasi mengenai penilaian kinerja yang dilakukan berdasarkan perencanaan kinerja pada tingkat individu dan tingkat unit atau organisasi dengan memperhatikan target, capaian, hasil, dan manfaat yang dicapai serta perilaku PNS.

Tingkat Profesionalitas ASN adalah : a. Sangat Tinggi yang memiliki rentang nilai antara 91– 100; b. Tinggi yang memiliki rentang nilai antara 81–90; c. Sedang yang memiliki rentang nilai antara 71–80; d. Rendah yang memiliki rentang nilai antara 61–70; e. Sangat Rendah yang memiliki rentang nilai 60 ke bawah.

Dari capaian IP ASN Dinas Kesehatan tahun 2023 hanya 87,40 (sesuai data per Juni 2023), dimana capaian tersebut diatas target yang ditetapkan yaitu 72. Capaian IP ASN Dinas Kesehatan meningkat karena

kesadaran pegawai Dinas Kesehatan untuk aktif mengikuti pelatihan-pelatihan baik daring maupun luring dan mendokumentasikannya di aplikasi segaran.

22. Nilai SAKIP Perangkat Daerah

SAKIP adalah Sistem Akuntabilitas Kinerja Instansi Pemerintahan, dimana sistem ini merupakan integrasi dari sistem perencanaan, sistem penganggaran dan sistem pelaporan kinerja, yang selaras dengan pelaksanaan sistem akuntabilitas keuangan. Evaluasi SAKIP ini dapat memetakan tingkat efektivitas dan efisiensi penggunaan anggaran yang merupakan hasil dari implementasi manajemen kinerja dan anggaran, berbasis kinerja secara berkesinambungan.

Dari SAKIP inilah akan diketahui bahwa setiap rupiah anggaran yang dipergunakan oleh Pemerintah Daerah sebenarnya memberikan manfaat atau tidak kepada masyarakat. Dalam makna yang lain evaluasi SAKIP adalah bentuk pertanggung jawaban Pemerintah kepada publik atas penggunaan keuangan negara. Penilaian SAKIP pemerintah daerah dibagi menjadi 7 kategori, yakni paling rendah D dengan rentang nilai 0-30. Kemudian kategori C untuk nilai 30-50, CC untuk nilai 50-60, B untuk nilai 60-70, BB untuk nilai 70-80, dan A untuk nilai 80-90. Adapun kategori tertinggi yaitu AA dengan hasil penilaian 90-100.

Berdasarkan data capaian nilai SAKIP Dinas Kesehatan tahun 2023, terjadi peningkatan dari target yang ditetapkan. Target 2023 adalah 87,50 dan nilai yang dicapai adalah 87,30.

23. Nilai RB Perangkat Daerah

Reformasi birokrasi adalah perubahan pola pikir (*mindset*) dan budaya kerja (*culture set*) aparatur negara dan merupakan suatu upaya untuk melakukan pembaharuan dan perubahan mendasar terhadap sistem penyelenggaraan pemerintahan terutama menyangkut aspek-aspek kelembagaan (organisasi), ketatalaksanaan (*business process*) dan sumber daya manusia aparatur. Reformasi Birokrasi adalah penyelenggaraan pelayanan publik yang merupakan suatu proses yang bertujuan untuk memberikan berbagai jenis layanan yang mengurus segala hal yang diperlukan oleh masyarakat baik itu pemenuhan hak-hak sipil dan pemenuhan kebutuhan dasar masyarakat. Dalam penyelenggaraan pelayanan publik tentunya banyak kendala yang dihadapi pemerintah, baik itu menyangkut aspek sumber daya manusia, kebijakan tentang pelayanan serta ketersediaan fasilitas yang masih kurang untuk menunjang terselenggaranya proses pelayanan publik kepada masyarakat. Untuk itulah dilakukan berbagai strategi maupun

upaya untuk mengatasi permasalahan itu sekaligus mampu menciptakan pemerintahan yang baik dan bersih. Agar pelaksanaan reformasi birokrasi dapat berjalan sesuai dengan arah yang telah ditetapkan, maka perlu dilakukan monitoring dan evaluasi berkala terhadap **8 area perubahan** terdiri dari: Organisasi (Hasil yang diharapkan: Organisasi yang tepat fungsi dan tepat ukuran), Tatalaksana (Hasil yang diharapkan: Sistem, proses dan prosedur kerja yang jelas, efektif, efisien, terukur dan, sesuai prinsip-prinsip pemerintahan yang baik (*good governance*), Peraturan Perundang-undangan (Hasil yang diharapkan: Regulasi yang lebih tertib, tidak tumpang tindih dan kondusif, Sumber Daya Manusia Aparatur (Hasil yang diharapkan: SDM aparatur yang berintegritas, netral, kompeten, capable, profesional, berkinerja tinggi dan sejahtera.), Pengawasan (Hasil yang diharapkan: Meningkatnya penyelenggaraan pemerintahan yang bebas KKN), Akuntabilitas (Hasil yang diharapkan: Meningkatnya kapasitas dan kapabilitas kinerja birokrasi), Pelayanan publik (Hasil yang diharapkan: Pelayanan prima sesuai kebutuhan dan harapan masyarakat), *Mindset* dan *cultural Set* Aparatur (Hasil yang diharapkan: Birokrasi dengan integritas dan kinerja yang tinggi).

Pada tahun 2023, tidak dilaksanakan penilaian RB pada Tingkat perangkat daerah namun dilaksanakan di Tingkat pemerintah daerah. Sehingga nilai capaian RB tahun 2023 disamakan dengan bilai capaian tahun lalu yaitu 74,77.

24. Jumlah inovasi yang terinternalisasi dan tersosialisasi serta berkelanjutan

Dalam melaksanakan program kesehatan tentunya tidak semua program bisa berjalan sesuai dengan target yang ditetapkan. Karena tidak sedikit kendala yang dihadapi baik dari sisi sumber daya manusia maupun teknis pelaksanaan program. Untuk melaksanakan program kesehatan yang dapat mencapai target, terkadang dibutuhkan inovasi/ terobosan dalam pelayanan kesehatan. Pada tahun 2023, Dinas Kesehatan telah menetapkan target 4 inovasi yang terinternalisasi dan tersosialisasi, artinya telah dilaksanakan dan berkelanjutan. Capaian untuk 2023, adalah 5 inovasi yang terdiri dari Jumat Ceria, Jumat Bangkit, Sehati, SIP Online, dan Teropong Sakti. Dimana untuk Teropong Sakti telah masuk dalam 30 top Kovablik Jawa Timur tahun 2023. Pencapaian inovasi yang melebihi target di tahun 2023 adalah bukti dari komitmen dari Dinas Kesehatan dan jajarannya untuk meningkatkan pelayanan kesehatan yang lebih baik di tahun 2023.

Dari kinerja SPM Bidang Kesehatan, terdapat capaian kinerja SPM yang masih belum mencapai target. Dari 12 indikator yang tercapai target pelayanan 100% ada 8 indikator yaitu :

- a. Pengelolaan Pelayanan kesehatan pada usia Pendidikan Dasar
- b. Pengelolaan Pelayanan kesehatan pada usia Produktif
- c. Pengelolaan Pelayanan kesehatan pada usia Lanjut
- d. Pengelolaan Pelayanan kesehatan penderita Hipertensi
- e. Pengelolaan Pelayanan kesehatan penderita Diabetes Melitus
- f. Pengelolaan Pelayanan kesehatan Orang dengan Gangguan Jiwa Berat
- g. Pengelolaan Pelayanan kesehatan Orang Terduga TB
- h. Pengelolaan Pelayanan kesehatan Orang dengan Risiko Terinfeksi HIV

Sedangkan 4 indikator lainnya yaitu Pengelolaan Pelayanan Kesehatan Ibu Hamil capaiannya 87,68%, Pengelolaan Pelayanan Kesehatan Ibu Bersalin capaiannya 87,82%, Pengelolaan Pelayanan Kesehatan Bayi Baru Lahir capaiannya 92,56, dan Pengelolaan Pelayanan Kesehatan Balita 90,56%.

2.3 Isu-Isu Penting Penyelenggaraan Tugas Dan Fungsi PD

Melihat kinerja Dinas Kesehatan tahun 2023 dan untuk mewujudkan visi dan misi Pemerintah Kabupaten Mojokerto, berikut isu-isu strategis yang perlu diperhatikan untuk dijadikan dasar pelaksanaan kegiatan ke depan, yaitu tahun 2024 adalah:

1. Penurunan AKI dan AKB yang lambat
2. Penurunan Prevalensi Stunting yang masih lambat
3. Prevalensi penyakit menular utama (HIV/AIDS dan TB) yang masih tinggi serta meningkatnya penyakit tidak menular yang disebabkan oleh pola hidup tidak sehat
4. Distribusi tenaga kesehatan yang belum merata, baik dalam jumlah maupun jenis Tenaga
5. Pemenuhan Peralatan Kesehatan yang terstandar yang belum optimal
6. Pengembangan Digitalisasi Sistem Informasi Kesehatan yang masih belum optimal

Untuk mengimplementasikan isu-isu strategis tersebut Dinas Kesehatan Kabupaten Mojokerto menekankan pada penyelenggaraan tugas dan fungsinya sebagai berikut:

- a. Pemerataan Pelayanan

Keterjangkauan akses pelayanan kesehatan masyarakat dan masyarakat kepelayanan kesehatan yang berkualitas dalam

kemudahan masyarakat untuk memperoleh pelayanan kesehatan yang berkeadilan. Hal ini terkait dengan usaha menurunkan angka kematian ibu dan angka kematian bayi. Dengan dilengkapinya sarana dan prasarana di Puskesmas serta jaringannya seperti Ponkesdes dan Polindes maka dapat memberikan pelayanan yang merata. Walaupun di daerah yang jauh dari kota atau di wilayah pegunungan. Dengan adanya perawat Ponkesdes dengan anggaran sharing antara Pemerintah Provinsi Jawa Timur dengan Pemerintah Kabupaten Mojokerto diharapkan dapat memberikan dampak yang signifikan kepada penurunan angka kematian ibu maupun angka kemayian bayi.

Tantangan dan hambatan yang ada adalah tenaga kesehatan terutama perawat terkadang tidak mau ditempatkan di daerah terpencil yang jauh dari pusat keramaian, sehingga hal yang perlu dilakukan adalah memberikan fasilitas kesehatan yang lebih baik agar tenaga kesehatan mau bekerja dan melayani masyarakat terutama yang jauh dari jangkauan pelayanan kesehatan.

Tahun 2024 fokus perencanaan pemerataan pelayanan kesehatan tetap pada peningkatan sarana dan prasarana pelayanan kesehatan, yaitu pembangunan dan rehabilitasi Puskesmas dan Pustu, diharapkan peningkatan dan keterjangkauan pelayanan kesehatan dapat merata ke semua lapisan masyarakat. Pembangunan ini bertahap sampai tahun selanjutnya

b. Kualitas Pelayanan

Pemerintah Kabupaten Mojokerto memiliki 27 Puskesmas yang tersebar di 18 Kecamatan yang ada. Untuk peningkatan kualitas pelayanan sejak tahun 2021, 27 Puskesmas di kabupaten Mojokerto telah berubah status pengelolaan keuangannya menjadi BLUD (Badan Layanan Umum Daerah). Diharapkan dengan perubahan ini, puskesmas memiliki fleksibilitas dalam pengelolaan keuangan sehingga bisa meningkatkan pelayanan kesehatan.

Selain pemenuhan sarana dan prasarana, penyediaan tenaga kesehatan juga menjadi prioritas. Karena yang sampai saat ini masih kuatitas sumber daya manusia masih kurang jika dibandingkan dengan jumlah penduduk yang ada. Banyaknya tenaga kesehatan yang telah memasuki masa pensiun tetapi belum ada penggantinya adalah salah satu penghambat pelayanan kesehatan. Ketersediaan dokter umum dan dokter gigi yang juga sangat terbatas di Puskesmas.

2.4 Review Terhadap RKPD

Program-program yang dilaksanakan untuk menjalankan urusan Kesehatan adalah 1) Program Penunjang Urusan Pemerintahan Daerah Kabupaten / Kota; 2) Program Pemenuhan Upaya Kesehatan Perorangan dan Upaya Kesehatan Masyarakat; 3) Program Peningkatan Kapasitas Sumber Daya Manusia Kesehatan; 4) Program Sediaan Farmasi, Alat Kesehatan dan Makanan Minuman; 5) Program Pemberdayaan Masyarakat Bidang Kesehatan; Pagu anggaran indikatif tahun 2024 untuk urusan kesehatan yang direncanakan dalam RKPD sebesar Rp. 219.260.198.212,-. Sedangkan hasil analisis kebutuhan Dinas Kesehatan membutuhkan dana sebesar Rp. 265.959.991.112,- Hal ini bisa dilihat pada tabel 2.4 (TC.31)

Review Terhadap Rancangan RKPD Tahun 2024 (TC.31)
Kabupaten Mojokerto

Dinas Kesehatan

No	Rancangan Akhir RKPD					Hasil Analisa Kebutuhan					Kebutuhan Dana (Rp)	Catatan Penting
	Program/Kegiatan	Lokasi	Indikator Kinerja	Target Capaian	Pagu Indikatif (Rp.)	Program/Kegiatan	Lokasi	Indikator Kinerja	Target Capaian			
(1)	(2)	(3)	(4)	(5)	(6)	(7)	(8)	(9)	(10)	(11)	(12)	
	PROGRAM PENUNJANG URUSAN PEMERINTAHAN DAERAH KABUPATEN/KOTA		Nilai SAKIP PD	85,57 (A)	121.628.022.442	PROGRAM PENUNJANG URUSAN PEMERINTAHAN DAERAH KABUPATEN/KOTA		Nilai SAKIP PD	85,57 (A)	125.130.637.000		
			Nilai RB Perangkat Daerah	87,5				Nilai RB Perangkat Daerah	87,5			
			Rata-rata capaian indikator program:	80%				Rata-rata capaian indikator program:	80%			
			Jumlah inovasi yang terinternalisasi dan tersosialisasi serta berkelanjutan	4 inovasi				Jumlah inovasi yang terinternalisasi dan tersosialisasi serta berkelanjutan	4 inovasi			
1	Perencanaan, Penganggaran, dan Evaluasi Kinerja Perangkat Daerah		Persentase capaian Kinerja Perangkat Daerah Bernilai Baik	84%	15.000.000	1	Perencanaan, Penganggaran, dan Evaluasi Kinerja Perangkat Daerah	Persentase capaian Kinerja Perangkat Daerah Bernilai Baik	84%	15.000.000		
1.1	Penyusunan Dokumen Perencanaan Perangkat Daerah				7.500.000	1.1	Penyusunan Dokumen Perencanaan Perangkat Daerah			7.500.000		
			Jumlah dokumen perencanaan yang disusun Dinkes	3 dok (Renja, Renstra, perubahan renstra)	7.500.000			Jumlah dokumen perencanaan yang disusun Dinkes	3 dok (Renja, Renstra, perubahan renstra)			
			Rincian :					Rincian :				
			Makmin Rapat penyusunan renja, usulan DAK	40 kotak x 65.000	2.600.000			Makmin Rapat penyusunan renja, usulan DAK	40 kotak x 65.000	2.600.000		
			Perjadin dalam daerah (rapat)	49 OH x 100.000	4.900.000			Perjadin dalam daerah (rapat)	49 OH x 100.000	4.900.000		
1.2	Koordinasi dan Penyusunan Dokumen RKA-SKPD		Jumlah dokumen RKA OPD yang disusun	2 dok	0	1.2	Koordinasi dan Penyusunan Dokumen RKA-SKPD	Jumlah dokumen RKA OPD yang disusun	2 dok			
1.3	Koordinasi dan Penyusunan Dokumen Perubahan RKA-SKPD		Jumlah Dok RKA Perubahan yang disusun	1 dok	0	1.3	Koordinasi dan Penyusunan Dokumen Perubahan RKA-SKPD	Jumlah Dok RKA Perubahan yang disusun	1 dok			
1.4	Koordinasi dan Penyusunan DPA-SKPD		Jumlah kegiatan koordinasi penyusunan DPA	4 kali	0	1.4	Koordinasi dan Penyusunan DPA-SKPD	Jumlah kegiatan koordinasi penyusunan DPA	4 kali			
1.5	Koordinasi dan Penyusunan Perubahan DPA-SKPD		Jumlah kegiatan koordinasi penyusunan DPA	4 kali	0	1.5	Koordinasi dan Penyusunan Perubahan DPA-SKPD	Jumlah kegiatan koordinasi penyusunan DPA	4 kali			
1.6	Koordinasi dan Penyusunan Laporan Capaian Kinerja dan Ikhtisar Realisasi Kinerja SKPD		Jumlah keg koordinasi penyusunan lap kinerja	6 kali	0	1.6	Koordinasi dan Penyusunan Laporan Capaian Kinerja dan Ikhtisar Realisasi Kinerja SKPD	Jumlah keg koordinasi penyusunan lap kinerja	6 kali			

1.7	Evaluasi Kinerja Perangkat Daerah	Jumlah dok lap kinerja Dinas Kesehatan (lap Renja, LKJIP, SAKIP, PMPRB, LKPJ, LPPD, Evaluasi Renstra)	7 dok	7.500.000	1.7	Evaluasi Kinerja Perangkat Daerah	Jumlah dok lap kinerja Dinas Kesehatan (lap Renja, LKJIP, SAKIP, PMPRB, LKPJ, LPPD, Evaluasi Renstra)	7 dok	7.500.000
		Rincian :					Rincian :		
		Kertas 70 gram	4 rim x 45.000	180.000			Kertas 70 gram	4 rim x 45.000	180.000
		Balpoint	52 x 4.000	208.000			Balpoint	52 x 4.000	208.000
		Makmin Rapat koordinasi penyusunan LKJIP, LKPJ, LPPD, Sakip, Evaluasi Renja	60 x 65.000	3.900.000			Makmin Rapat koordinasi penyusunan LKJIP, LKPJ, LPPD, Sakip, Evaluasi Renja	60 x 65.000	3.900.000
		Perjadin	34 OH x 100.000	3.400.000			Perjadin	34 OH x 100.000	3.400.000
2	Administrasi Keuangan Perangkat Daerah	Persentase Realisasi Anggaran PD	90%	70.439.835.442	2	Administrasi Keuangan Perangkat Daerah	Persentase Realisasi Anggaran PD	90%	73.942.450.000
2.1	Penyediaan Gaji dan Tunjangan ASN	Jumlah Orang yang Menerima Gaji dan Tunjangan ASN		60.499.350.000	2.1	Penyediaan Gaji dan Tunjangan ASN	Jumlah Orang yang Menerima Gaji dan Tunjangan ASN		60.499.350.000
		Dinkes	14 dok SPM	-			Dinkes	14 dok SPM	-
		Insentif	1 paket	-			Insentif	1 paket	-
		BOP Dinkes dan Pusk	12 bulan	-			BOP Dinkes dan Pusk	12 bulan	-
		Rincian :					Rincian :		
		Belanja Gaji dan Tunjangan ASN		56.959.336.000			Belanja Gaji dan Tunjangan ASN		56.959.336.000
		Belanja Tambahan Penghasilan ASN		2.970.974.000			Belanja Tambahan Penghasilan ASN		2.970.974.000
		Tambahan Penghasilan berdasarkan Pertimbangan Objektif Lainnya ASN		569.040.000			Tambahan Penghasilan berdasarkan Pertimbangan Objektif Lainnya ASN		569.040.000
2.2	Penyediaan Administrasi Pelaksanaan Tugas ASN	Jumlah Dokumen Hasil Penyediaan Administrasi Pelaksanaan Tugas ASN	1 dok	9.940.485.442	2.2	Penyediaan Administrasi Pelaksanaan Tugas ASN	Jumlah Dokumen Hasil Penyediaan Administrasi Pelaksanaan Tugas ASN	1 dok	13.443.100.000
		Operasional BLUD		105.000.000			Operasional BLUD		105.000.000
		Pengembalian dari Kegiatan Obat Gratis Dinas Kesehatan					Pengembalian dari Kegiatan Obat Gratis Dinas Kesehatan		
		Rincian		749.752.000			Rincian		749.752.000
		Belanja barang jasa rutin (ATK, kertas cover, bahan cetak, benda pos, bahan komputer, perabot kantor, makan minum rapat, natura, narasumber, perjadin		250.752.000			Belanja barang jasa rutin (ATK, kertas cover, bahan cetak, benda pos, bahan komputer, perabot kantor, makan minum rapat, natura, narasumber, perjadin		250.752.000
		Peningkatan Kapasitas		150.000.000			Peningkatan Kapasitas		150.000.000
		Jasa Kebersihan Kantor		66.000.000			Jasa Kebersihan Kantor		66.000.000
		Belanja Modal Bangunan Gedung Kantor dan Renovasi Gedung (Pembangunan Gudang Aset, Perbaikan Gudang Arsip Keuangan, Perbaikan Taman Dinkes		150.000.000			Belanja Modal Bangunan Gedung Kantor dan Renovasi Gedung (Pembangunan Gudang Aset, Perbaikan Gudang Arsip Keuangan, Perbaikan Taman Dinkes		150.000.000

				Belanja Modal Pengadaan Barang (Pengadaan Laptop, PC, Printer, Lemari Arsip)		133.000.000				Belanja Modal Pengadaan Barang (Pengadaan Laptop, PC, Printer, Lemari Arsip)		133.000.000	
				Pengembalian dari Kegiatan Obat Gratis Puskesmas		9.085.733.442				Pengembalian dari Kegiatan Obat Gratis Puskesmas		12.588.348.000	
				Sooko		389.787.046				Sooko		478.342.000	
				Trowulan		266.912.204				Trowulan		294.140.000	
				Tawang Sari		325.778.809				Tawang Sari		390.654.000	
				Puri		483.954.359				Puri		894.380.000	
				Gayaman		214.860.688				Gayaman		270.578.000	
				Bangsalsari		588.122.942				Bangsalsari		602.416.000	
				Gedeg		291.749.674				Gedeg		305.000.000	
				Lepadangan		107.724.008				Lepadangan		218.784.000	
				Kemlagi		278.073.908				Kemlagi		284.218.000	
				Kedungsari		215.720.621				Kedungsari		519.884.000	
				Dawarblondong		396.256.686				Dawarblondong		801.606.000	
				Kupang		413.851.106				Kupang		695.038.000	
				Jetis		290.906.153				Jetis		383.903.000	
				Mojosari		443.206.047				Mojosari		457.263.000	
				Modopuro		307.949.075				Modopuro		406.752.000	
				Pungging		456.919.831				Pungging		514.008.000	
				Watukneongo		299.774.157				Watukneongo		424.854.000	
				Ngoro		503.147.841				Ngoro		515.750.000	
				Manduro		207.131.328				Manduro		361.723.000	
				Dlanggu		406.280.932				Dlanggu		408.280.000	
				Kutorejo		260.335.345				Kutorejo		332.118.000	
				Pesaggrahan		81.926.098				Pesaggrahan		346.078.000	
				Pacet		320.616.481				Pacet		416.945.000	
				Pandan		269.010.522				Pandan		340.654.000	
				Trawas		220.651.008				Trawas		376.617.000	
				Gondang		339.945.261				Gondang		603.381.000	
				Jatirejo		505.141.312				Jatirejo		744.982.000	
	3	Administrasi Barang Milik Daerah pada Perangkat Daerah		Jumlah kegiatan pengamanan BMD	12 keg	0	3	Administrasi Barang Milik Daerah pada Perangkat Daerah		Jumlah kegiatan pengamanan BMD	12 keg		
	3.1	Pengamanan Barang Milik Daerah SKPD		Jumlah Dokumen Pengamanan Barang Milik Daerah SKPD	1 dok	0	3.1	Pengamanan Barang Milik Daerah SKPD		Jumlah Dokumen Pengamanan Barang Milik Daerah SKPD	1 dok		
	4	Administrasi Kepegawaian Perangkat Daerah		IP ASN Perangkat Daerah	74	25.000.000	4	Administrasi Kepegawaian Perangkat Daerah		IP ASN Perangkat Daerah	74	25.000.000	
	4.1	Monitoring, Evaluasi, dan Penilaian Kinerja Pegawai		Jumlah Dokumen Monitoring, Evaluasi, dan Penilaian Kinerja Pegawai	12 keg	0	4.1	Monitoring, Evaluasi, dan Penilaian Kinerja Pegawai		Jumlah Dokumen Monitoring, Evaluasi, dan Penilaian Kinerja Pegawai	12 keg		

	4.2	Pendidikan dan Pelatihan Pegawai Berdasarkan Tugas dan Fungsi		Jumlah Pegawai Berdasarkan Tugas dan Fungsi yang Mengikuti Pendidikan dan Pelatihan	1 kegiatan	25.000.000	4.2	Pendidikan dan Pelatihan Pegawai Berdasarkan Tugas dan Fungsi		Jumlah Pegawai Berdasarkan Tugas dan Fungsi yang Mengikuti Pendidikan dan Pelatihan	1 kegiatan	25.000.000	
				Rincian :						Rincian :			
				Pelatihan administrator Kesehatan dan JF Perencana	5 org x 5.000.000	25.000.000				Pelatihan administrator Kesehatan dan JF Perencana	5 org x 5.000.000		
	5	Administrasi Umum Perangkat Daerah		Persentase Penyediaan Administrasi Umum Perangkat Daerah	90%	325.147.000	5	Administrasi Umum Perangkat Daerah		Persentase Penyediaan Administrasi Umum Perangkat Daerah	90%	325.147.000	
	5.1	Penyediaan Komponen Instalasi Listrik/Penerangan Bangunan Kantor		Jumlah Paket Komponen Instalasi Listrik/Penerangan Bangunan Kantor yang Disediakan	1 paket	5.000.000	5.1	Penyediaan Komponen Instalasi Listrik/Penerangan Bangunan Kantor		Jumlah Paket Komponen Instalasi Listrik/Penerangan Bangunan Kantor yang Disediakan	1 paket	5.000.000	
				Rincian :						Rincian :			
				Pembelian Stop Kontak dan Asesoris listrik		200.000				Pembelian Stop Kontak dan Asesoris listrik		200.000	
				Pembelian Kabel NYM 1.5 1 roll		500.000				Pembelian Kabel NYM 1.5 1 roll		500.000	
				Pembelian Lampu Bolam LED 9 Watt		1.700.000				Pembelian Lampu Bolam LED 9 Watt		1.700.000	
				Pembelian Lampu Bolam LED 14 Watt		1.100.000				Pembelian Lampu Bolam LED 14 Watt		1.100.000	
				Pembelian Lampu Bolam LED 18 Watt		1.500.000				Pembelian Lampu Bolam LED 18 Watt		1.500.000	
	5.2	Penyediaan Peralatan dan Perlengkapan Kantor		Jumlah Paket Peralatan dan Perlengkapan Kantor yang Disediakan	1 paket	19.497.000	5.2	Penyediaan Peralatan dan Perlengkapan Kantor		Jumlah Paket Peralatan dan Perlengkapan Kantor yang Disediakan	1 paket	19.497.000	
				Rincian :						Rincian :			
				Pengadaan Laptop Asus	3 unit	19.497.000				Pengadaan Laptop Asus	3 unit	19.497.000	
	5.3	Penyediaan Bahan Logistik Kantor		Jumlah Paket Bahan Logistik Kantor yang Disediakan	1 paket	64.000.000	5.3	Penyediaan Bahan Logistik Kantor		Jumlah Paket Bahan Logistik Kantor yang Disediakan	1 paket	64.000.000	
				Rincian :						Rincian :			
				Belanja Makan Minum Rapat						Belanja Makan Minum Rapat			
				Snack	1161 kotak x 20.000	23.220.000				Snack	1161 kotak x 20.000	23.220.000	
				Nasi	1161 kotak x 35.000	40.635.000				Nasi	1161 kotak x 35.000	40.635.000	
	5.4	Penyediaan Barang Cetak dan Penggandaan		Jumlah Paket Barang Cetak dan Penggandaan yang Disediakan	1 paket	32.650.000	5.4	Penyediaan Barang Cetak dan Penggandaan		Jumlah Paket Barang Cetak dan Penggandaan yang Disediakan	1 paket	32.650.000	
				Rincian :						Rincian :			
				Belanja Alat / Bahan untuk kegiatan kantor - ATK		32.650.000				Belanja Alat / Bahan untuk kegiatan kantor - ATK		32.650.000	
				Belanja Alat / Bahan untuk kegiatan kantor - ATK		31.649.800				Belanja Alat / Bahan untuk kegiatan kantor - ATK		31.649.800	
				Belanja Alat / Bahan untuk kegiatan kantor - Benda Pos		1.000.000				Belanja Alat / Bahan untuk kegiatan kantor - Benda Pos		1.000.000	
	5.5	Penyediaan Bahan Bacaan dan Peraturan Perundang-undangan		Jumlah Dokumen Bahan Bacaan dan Peraturan Perundang-undangan yang Disediakan	1 paket	3.000.000	5.5	Penyediaan Bahan Bacaan dan Peraturan Perundang-undangan		Jumlah Dokumen Bahan Bacaan dan Peraturan Perundang-undangan yang Disediakan	1 paket	3.000.000	
				Rincian :						Rincian :			

			Tarif surat kabar/ Koran/ Majalah Kategori 1		1.750.000			Tarif surat kabar/ Koran/ Majalah Kategori 1		1.750.000	
			Tarif surat kabar/ Koran/ Majalah Kategori 1		1.925.000,-			Tarif surat kabar/ Koran/ Majalah Kategori 1		1.925.000,-	
			Tarif surat kabar/ Koran/ Majalah Kategori 3		1.100.000,-			Tarif surat kabar/ Koran/ Majalah Kategori 3		1.100.000,-	
5.6	Penyediaan Bahan/Material		Jumlah Paket Bahan/Material yang Disediakan	1 paket	44.000.000	5.6	Penyediaan Bahan/Material	Jumlah Paket Bahan/Material yang Disediakan	1 paket	44.000.000	
			Rincian :					Rincian :			
			Belanja Honorarium		12.120.000			Belanja Honorarium		12.120.000	
			Belanja ATK		14.062.550			Belanja ATK		14.062.550	
			Belanja Kertas dan Cover		10.670.700			Belanja Kertas dan Cover		10.670.700	
			Belanja Benda pos		228.000			Belanja Benda pos		228.000	
			Belanja bahan computer		10.898.000			Belanja bahan computer		10.898.000	
			Belanja perabot kantor		624.000			Belanja perabot kantor		624.000	
			Belanja alat listrik		287.250			Belanja alat listrik		287.250	
			Belanja mesin hitung		668.000			Belanja mesin hitung		668.000	
					440.500					440.500	
			Belanja modal alat kantor lainnya					Belanja modal alat kantor lainnya			
5.7	Fasilitasi Kunjungan Tamu		Jumlah Laporan Fasilitasi Kunjungan Tamu	1 paket	7.000.000	5.7	Fasilitasi Kunjungan Tamu	Jumlah Laporan Fasilitasi Kunjungan Tamu	1 paket	7.000.000	
			Rincian :					Rincian :			
			Snack	126 ktk x 20.000	2.520.000			Snack	126 ktk x 20.000	2.520.000	
			Nasi	128 ktk x 35.000	4.480.000			Nasi	128 ktk x 35.000	4.480.000	
5.8	Penyelenggaraan Rapat Koordinasi dan Konsultasi SKPD		Jumlah Laporan Penyelenggaraan Rapat Koordinasi dan Konsultasi SKPD	1 laporan	100.000.000	5.8	Penyelenggaraan Rapat Koordinasi dan Konsultasi SKPD	Jumlah Laporan Penyelenggaraan Rapat Koordinasi dan Konsultasi SKPD	1 laporan	100.000.000	
			Rincian :					Rincian :			
			Belanja Perjalanan Dinas Biasa		84.569.000,00			Belanja Perjalanan Dinas Biasa		84.569.000,00	
			Belanja Perjalanan Dinas Dalam Kota		53.425.000,00			Belanja Perjalanan Dinas Dalam Kota		53.425.000,00	
			Honorarium PPTK		12.000.000,00			Honorarium PPTK		12.000.000,00	
			Karbon		21.000			Karbon		21.000	
6.9	Penatausahaan Arsip Dinamis pada SKPD		Jumlah Dokumen Penatausahaan Arsip Dinamis pada SKPD	1 dokumen	50.000.000	6.9	Penatausahaan Arsip Dinamis pada SKPD	Jumlah Dokumen Penatausahaan Arsip Dinamis pada SKPD	1 dokumen	50.000.000	
			Rincian :					Rincian :			
			Belanja barang jasa rutin		6.800.000,-			Belanja barang jasa rutin		6.800.000,-	
			Jasa Pelayanan Kearsipan		43.200.000			Jasa Pelayanan Kearsipan		43.200.000	
6	Pengadaan Barang Milik Daerah Penunjang Urusan Pemerintah Daerah		Jumlah pelaksanaan pelayanan kesehatan dg mobil operasional		-	6	Pengadaan Barang Milik Daerah Penunjang Urusan Pemerintah Daerah	Jumlah pelaksanaan pelayanan kesehatan dg mobil operasional			
6.1	Pengadaan Kendaraan Dinas Operasional atau Lapangan		Jumlah Unit Kendaraan Dinas Operasional atau Lapangan yang Disediakan	0	-	6.1	Pengadaan Kendaraan Dinas Operasional atau Lapangan	Jumlah Unit Kendaraan Dinas Operasional atau Lapangan yang Disediakan	0		

		Rincian :					Rincian :					
	7	Penyediaan Jasa Penunjang Urusan Pemerintahan Daerah		Persentase Penyediaan Jasa Penunjang Urusan Pemerintah Daerah sesuai kebutuhan	90%	972.400.000	7	Penyediaan Jasa Penunjang Urusan Pemerintahan Daerah		Persentase Penyediaan Jasa Penunjang Urusan Pemerintah Daerah sesuai kebutuhan	90%	972.400.000
	7.1	Penyediaan Jasa Komunikasi, Sumber Daya Air dan Listrik		Jumlah Laporan Penyediaan Jasa Komunikasi, Sumber Daya Air dan Listrik yang Disediakan	12 laporan	250.000.000	7.1	Penyediaan Jasa Komunikasi, Sumber Daya Air dan Listrik		Jumlah Laporan Penyediaan Jasa Komunikasi, Sumber Daya Air dan Listrik yang Disediakan	12 laporan	250.000.000
				Rincian :						Rincian :		
				Honorarium PPTK , 12 Bulan @ 1.200.000		14.400.000				Honorarium PPTK , 12 Bulan @ 1.200.000		14.400.000
				Belanja Tagihan listrik di Dinas Kesehatan (15.000.000 x 12 bl)		180.000.000				Belanja Tagihan listrik di Dinas Kesehatan (15.000.000 x 12 bl)		180.000.000
				Belanja Tagihan Langganan Internet dan Badwind 3.850.000 x 11 bulan		42.350.000				Belanja Tagihan Langganan Internet dan Badwind 3.850.000 x 11 bulan		42.350.000
				Belanja Tagihan Langganan Internet Telkomsel 20 MBPS ,(Rp 750.000 x 12)		9.000.000				Belanja Tagihan Langganan Internet Telkomsel 20 MBPS ,(Rp 750.000 x 12)		9.000.000
				Belanja tagihan PDAM (350.000 x 12 Bl)		4.200.000				Belanja tagihan PDAM (350.000 x 12 Bl)		4.200.000
				ATK		50.000				ATK		50.000
	7.2	Jasa Pelayanan Umum Kantor		Jumlah Laporan Penyediaan Jasa Pelayanan Umum Kantor yang Disediakan	1 laporan	722.400.000	7.2	Jasa Pelayanan Umum Kantor		Jumlah Laporan Penyediaan Jasa Pelayanan Umum Kantor yang Disediakan	1 laporan	722.400.000
				Rincian :						Rincian :		
				Jumlah Tenaga THL yang dibiayai dari BOP / pengembalian Dinkes		690.000.000				Jumlah Tenaga THL yang dibiayai dari BOP / pengembalian Dinkes		690.000.000
				Jumlah tenaga THL K2		32.400.000				Jumlah tenaga THL K2		32.400.000
		Penyediaan Jasa Peralatan dan Perlengkapan Kantor		Jumlah Laporan Penyediaan Jasa Peralatan dan Perlengkapan Kantor yang Disediakan	1 laporan	-		Penyediaan Jasa Peralatan dan Perlengkapan Kantor		Jumlah Laporan Penyediaan Jasa Peralatan dan Perlengkapan Kantor yang Disediakan	1 laporan	
				Rincian :						Rincian :		
	8	Pemeliharaan Barang Milik Daerah Penunjang Urusan Pemerintahan Daerah		Persentase Barang Milik Daerah Dalam Konsisi Baik	90%	325.000.000	8	Pemeliharaan Barang Milik Daerah Penunjang Urusan Pemerintahan Daerah		Persentase Barang Milik Daerah Dalam Konsisi Baik	90%	325.000.000
	8.1	Penyediaan Jasa Pemeliharaan, Biaya Pemeliharaan, Pajak, dan Perizinan Kendaraan Dinas Operasional atau Lapangan		Jumlah Kendaraan Dinas Operasional atau Lapangan yang Dipelihara dan dibayarkan Pajak dan Perizinannya	15 unit mobil dan 20 sepeda motor	100.000.000	8.1	Penyediaan Jasa Pemeliharaan, Biaya Pemeliharaan, Pajak, dan Perizinan Kendaraan Dinas Operasional atau Lapangan		Jumlah Kendaraan Dinas Operasional atau Lapangan yang Dipelihara dan dibayarkan Pajak dan Perizinannya	15 unit mobil dan 20 sepeda motor	100.000.000
				Rincian :						Rincian :		
				Jumlah kendaraan yang dipelihara	15 unit mobil dan 20 sepeda motor	64.998.000				Jumlah kendaraan yang dipelihara	15 unit mobil dan 20 sepeda motor	64.998.000

			Perizinan Kendaraan Dinas Operasional atau Lapangan - 25 Unit (15 Mobil dan 20 Sepeda motor)	15 unit mobil dan 20 sepeda motor	35.002.000			Perizinan Kendaraan Dinas Operasional atau Lapangan - 25 Unit (15 Mobil dan 20 Sepeda motor)	15 unit mobil dan 20 sepeda motor	35.002.000	
	8.2	X.XX.01.2.09.06 Pemeliharaan Peralatan dan Mesin Lainnya	Jumlah Peralatan dan Mesin Lainnya yang dipelihara Dipelihara	62 unit	25.000.000	8.2	Pemeliharaan Peralatan dan Mesin Lainnya	Jumlah Peralatan dan Mesin Lainnya yang dipelihara Dipelihara	62 unit	25.000.000	
			Rincian :					Rincian :			
			Pemeliharaan fotocopy (1 kali)	1 kali	1.564.000			Pemeliharaan fotocopy (1 kali)	1 kali	1.564.000	
			Pemeliharaan AC (20 unit x 112.400)	20 unit	2.248.000			Pemeliharaan AC (20 unit x 112.400)	20 unit	2.248.000	
			Isi freon (20 unit x 659.200)	20 unit	13.184.000			Isi freon (20 unit x 659.200)	20 unit	13.184.000	
			servis AC standing (3 unit x 250.000)	3 unit	750.000			servis AC standing (3 unit x 250.000)	3 unit	750.000	
			Servis Soundsistem (4 x 183.500)	4 kali	734.000			Servis Soundsistem (4 x 183.500)	4 kali	734.000	
			Pemeliharaan komputer (4 kali x 250.000)	4 kali	2.500.000			Pemeliharaan komputer (4 kali x 250.000)	4 kali	2.500.000	
			Pemeliharaan printer (30 kl x 134000)	30 kali	4.020.000			Pemeliharaan printer (30 kl x 134000)	30 kali	4.020.000	
	8.3	Pemeliharaan/Rehabilitasi Gedung Kantor dan Bangunan Lainnya	Jumlah Gedung Kantor dan Bangunan Lainnya yang Dipelihara/Direhabilitasi	2 gedung (ruang pertemuan, ruang vaksin, gedung bidang yankes)	200.000.000	8.3	Pemeliharaan/Rehabilitasi Gedung Kantor dan Bangunan Lainnya	Jumlah Gedung Kantor dan Bangunan Lainnya yang Dipelihara/Direhabilitasi	2 gedung (ruang pertemuan, ruang vaksin, gedung bidang yankes)	200.000.000	
			Rincian :					Rincian :			
			Rehabilitasi bangunan / gedung pertemuan Dinkes					Rehabilitasi bangunan / gedung pertemuan Dinkes			
			Rehabilitasi Ruang Vaksin					Rehabilitasi Ruang Vaksin			
			Rehabilitasi bangunan / Gedung Bidang Pelayanan Kesehatan					Rehabilitasi bangunan / Gedung Bidang Pelayanan Kesehatan			
	9	Peningkatan Pelayanan BLUD	Persentase Puskesmas yang realisasi anggaran BLUD terserap > 90%	92%	49.525.640.000	9	Peningkatan Pelayanan BLUD	Persentase Puskesmas yang realisasi anggaran BLUD terserap > 90%	92%	49.525.640.000	
		Pelayanan dan Penunjang Pelayanan BLUD	Jumlah BLUD yang Menyediakan Pelayanan dan Penunjang Pelayanan	27 unit kerja	49.525.640.000		Pelayanan dan Penunjang Pelayanan BLUD	Jumlah BLUD yang Menyediakan Pelayanan dan Penunjang Pelayanan	27 unit kerja	49.525.640.000	
			Soko		2.726.287.000			Soko		2.726.287.000	
			Trowulan		1.673.945.000			Trowulan		1.673.945.000	
			Tawang Sari		1.847.680.000			Tawang Sari		1.847.680.000	
			Puri		3.069.909.000			Puri		3.069.909.000	
			Gayaman		1.364.410.000			Gayaman		1.364.410.000	
			Bangsals		2.425.535.000			Bangsals		2.425.535.000	
			Gedeg		1.314.791.000			Gedeg		1.314.791.000	
			Lepadangan		919.864.000			Lepadangan		919.864.000	

			Kemlagi		2.097.871.000			Kemlagi		2.097.871.000	
			Kedungsari		994.117.000			Kedungsari		994.117.000	
			Dawarblandong		2.912.198.000			Dawarblandong		2.912.198.000	
			Kupang		1.609.521.000			Kupang		1.609.521.000	
			Jetis		1.523.409.000			Jetis		1.523.409.000	
			Mojosari		1.987.591.000			Mojosari		1.987.591.000	
			Modopuro		1.314.154.000			Modopuro		1.314.154.000	
			Pungging		2.090.617.000			Pungging		2.090.617.000	
			Watukneongo		1.019.760.000			Watukneongo		1.019.760.000	
			Ngoro		1.932.840.000			Ngoro		1.932.840.000	
			Manduro		1.302.911.000			Manduro		1.302.911.000	
			Dlanggu		2.442.859.000			Dlanggu		2.442.859.000	
			Kutorejo		2.105.948.000			Kutorejo		2.105.948.000	
			Pesaggrahan		1.220.557.000			Pesaggrahan		1.220.557.000	
			Pacet		1.996.887.000			Pacet		1.996.887.000	
			Pandan		878.479.000			Pandan		878.479.000	
			Trawas		1.628.757.000			Trawas		1.628.757.000	
			Gondang		2.274.552.000			Gondang		2.274.552.000	
			Jatirejo		2.850.191.000			Jatirejo		2.850.191.000	
		PROGRAM PEMENUHAN UPAYA KESEHATAN PERORANGAN DAN UPAYA KESEHATAN MASYARAKAT	AKI	112/100.000 KH	87.872.410.649		PROGRAM PEMENUHAN UPAYA KESEHATAN PERORANGAN DAN UPAYA KESEHATAN MASYARAKAT	AKI	112/100.000 KH	130.938.486.991	
			AKB	4,3/1.000 KH				AKB	4,3/1.000 KH		
			Persentase Stunting	19%				Persentase Stunting	19%		
			Persentase Fasilitas Kesehatan Terakreditasi Paripurna	51% (15 Pusk)				Persentase Fasilitas Kesehatan Terakreditasi Paripurna	51% (15 Pusk)		
			Persentase KLB yang ditangani	47% (144 desa)				Persentase KLB yang ditangani	47% (144 desa)		
			Persentase ODF	100%				Persentase ODF	100%		
			Penghargaan swastisaba (Kabupaten Sehat)	swastisaba padapa				Penghargaan swastisaba (Kabupaten Sehat)	swastisaba padapa		
			Persentase kunjungan masyarakat ke fasilitas kesehatan : R Jalan dan R Inap	63,5% dan 6,4%				Persentase kunjungan masyarakat ke fasilitas kesehatan : R Jalan dan R Inap	63,5% dan 6,4%		
			Persentase Indikator SPM yang mencapai target	84% (10indikator)				Persentase Indikator SPM yang mencapai target	84% (10indikator)		
			Persentase ketersediaan jenis dan jumlah obat sesuai standar	91%				Persentase ketersediaan jenis dan jumlah obat sesuai standar	91%		

			Persentase Ketersediaan Alkes sesuai standar	91%				Persentase Ketersediaan Alkes sesuai standar	91%		
1	Penyediaan Fasilitas Pelayanan Kesehatan untuk UKM dan UKP Kewenangan Daerah Kabupaten/Kota				19.985.460.814	1	Penyediaan Fasilitas Pelayanan Kesehatan untuk UKM dan UKP Kewenangan Daerah Kabupaten/Kota			19.985.460.814	
			Jumlah gedung puskesmas yang direhab	5 puskesmas				Jumlah gedung puskesmas yang direhab	5 puskesmas		
			Jumlah gedung pustu yang terpelihara dengan baik	10 gedung pustu				Jumlah gedung pustu yang terpelihara dengan baik	10 gedung pustu		
			Jumlah sarana prasarana fasilitas kesehatan yang terpelihara dengan baik (dinkes)	26 sarana				Jumlah sarana prasarana fasilitas kesehatan yang terpelihara dengan baik (dinkes)	26 sarana		
			Jumlah Pengadaan Prasarana dan Pendukung Fasilitas Pelayanan Kesehatan	2 set				Jumlah Pengadaan Prasarana dan Pendukung Fasilitas Pelayanan Kesehatan	2 set		
			Jumlah Pengadaan Alat Kesehatan/Alat Penunjang Medik Fasilitas Pelayanan Kesehatan	8 paket				Jumlah Pengadaan Alat Kesehatan/Alat Penunjang Medik Fasilitas Pelayanan Kesehatan	8 paket		
			Jumlah Pengadaan Obat, Vaksin	11 paket				Jumlah Pengadaan Obat, Vaksin	11 paket		
			Jumlah Pengadaan Bahan Habis Pakai	7 paket				Jumlah Pengadaan Bahan Habis Pakai	7 paket		
			Jumlah Pemeliharaan Rutin dan Berkala Alat Kesehatan/Alat Penunjang Medik Fasilitas Pelayanan Kesehatan	7 paket				Jumlah Pemeliharaan Rutin dan Berkala Alat Kesehatan/Alat Penunjang Medik Fasilitas Pelayanan Kesehatan	7 paket		
2	Pembangunan Puskesmas		Jumlah Pusat Kesehatan Masyarakat (Puskesmas) yang Dibangun	1 unit	-	2	Pembangunan Puskesmas	Jumlah Pusat Kesehatan Masyarakat (Puskesmas) yang Dibangun	1 unit		
			Rincian					Rincian			
3	Rehabilitasi dan Pemeliharaan Puskesmas		Jumlah Sarana, Prasarana dan Alat Kesehatan yang Telah Dilakukan Rehabilitasi dan Pemeliharaan Oleh Puskesmas	4 unit	4.999.706.700	3	Rehabilitasi dan Pemeliharaan Puskesmas	Jumlah Sarana, Prasarana dan Alat Kesehatan yang Telah Dilakukan Rehabilitasi dan Pemeliharaan Oleh Puskesmas	4 unit	4.999.706.700	
			Rincian					Rincian			
			Rehab Lantai II Dawar (DBHCHT)		1.700.000.000			Rehab Lantai II Dawar (DBHCHT)		1.700.000.000	
			Rehab Lantai II Kutorejo (DBHCHT)		400.000.000			Rehab Lantai II Kutorejo (DBHCHT)		400.000.000	
			Rehab Lantai II Bangsal (DBHCHT)		400.000.000			Rehab Lantai II Bangsal (DBHCHT)		400.000.000	
			Rehab Puskesmas Manduro (DID)		2.499.706.700			Rehab Puskesmas Manduro (DID)		2.499.706.700	
4	Rehabilitasi dan Pemeliharaan Fasilitas Kesehatan Lainnya		Jumlah Sarana , Prasarana dan Alat Kesehatan yang Telah Dilakukan Rehabilitasi dan Pemeliharaan oleh Fasilitas Kesehatan Lainnya	10 unit	-	4	Rehabilitasi dan Pemeliharaan Fasilitas Kesehatan Lainnya	Jumlah Sarana , Prasarana dan Alat Kesehatan yang Telah Dilakukan Rehabilitasi dan Pemeliharaan oleh Fasilitas Kesehatan Lainnya	10 unit		

				Rincian					Rincian			
	5	Pengadaan Prasarana dan Pendukung Fasilitas Pelayanan Kesehatan		Jumlah Prasarana Fasilitas Pelayanan Kesehatan yang Disediakan	1 unit puskesmas	300.000.000	5	Pengadaan Prasarana dan Pendukung Fasilitas Pelayanan Kesehatan	Jumlah Prasarana Fasilitas Pelayanan Kesehatan yang Disediakan	1 unit puskesmas	300.000.000	
				Rincian :					Rincian :			
				Pengadaan IPAL	1 unit puskesmas	300.000.000			Pengadaan IPAL	1 unit puskesmas	300.000.000	
	6	Pengadaan Alat Kesehatan/Alat Penunjang Medik Fasilitas Pelayanan Kesehatan		Jumlah Alat Kesehatan/Alat Penunjang Medik Fasilitas Pelayanan Kesehatan yang Disediakan	174 unit	7.390.825.364	6	Pengadaan Alat Kesehatan/Alat Penunjang Medik Fasilitas Pelayanan Kesehatan	Jumlah Alat Kesehatan/Alat Penunjang Medik Fasilitas Pelayanan Kesehatan yang Disediakan	174 unit	7.390.825.364	
				Rincian :					Rincian :			
				DAK Non Fisik :		5.390.825.364			DAK Non Fisik :		5.390.825.364	
				EKG	27 unit x 48.005.300	1.296.143.100			EKG	27 unit x 48.005.300	1.296.143.100	
				Sanitarian Kit	17 unit x 99.950.000	1.699.150.000			Sanitarian Kit	17 unit x 99.950.000	1.699.150.000	
				Dental Unit	4 unit x 121.500.000	486.000.000			Dental Unit	4 unit x 121.500.000	486.000.000	
				Infant Incubator	18 unit x 93.850.000	1.689.300.000			Infant Incubator	18 unit x 93.850.000	1.689.300.000	
				Fetal Doppler	27 unit x 11.938.800	322.347.600			Fetal Doppler	27 unit x 11.938.800	322.347.600	
				NEM		2.000.000.000			NEM		2.000.000.000	
				Pharmaceutical Refrigerator	27 unit x 32.441.250	875.913.750			Pharmaceutical Refrigerator	27 unit x 32.441.250	875.913.750	
				Laboratory Refrigerator	27 unit x 18.674.850	504.220.950			Laboratory Refrigerator	27 unit x 18.674.850	504.220.950	
				Medicine Cabinet 2 pintu	27 unit x 12.630.859	341.033.193			Medicine Cabinet 2 pintu	27 unit x 12.630.859	341.033.193	
				Biaya Umum NEM		176.716.771			Biaya Umum NEM		176.716.771	
				Biaya Umum DAK Fisik		102.115.336			Biaya Umum DAK Fisik		102.115.336	
	7	Pemeliharaan Rutin dan Berkala Alat Kesehatan/Alat Penunjang Medik Fasilitas Pelayanan Kesehatan		Jumlah Alat Kesehatan/Alat Penunjang Medik Fasilitas Layanan Kesehatan yang Terpelihara Sesuai Standar	1 paket (27 unit)	170.000.000	7	Pemeliharaan Rutin dan Berkala Alat Kesehatan/Alat Penunjang Medik Fasilitas Pelayanan Kesehatan	Jumlah Alat Kesehatan/Alat Penunjang Medik Fasilitas Layanan Kesehatan yang Terpelihara Sesuai Standar	1 paket (27 unit)	170.000.000	
				Rincian					Rincian			
				Aspirator/Vacuum/Suction pump portable	144000 x 27 unit	3.888.000			Aspirator/Vacuum/Suction pump portable	144000 x 27 unit	3.888.000	
				Centrifugal chemistry analyzer for clinical use/centrifuge kimia klinik	240000 x 27 unit	6.480.000			Centrifugal chemistry analyzer for clinical use/centrifuge kimia klinik	240000 x 27 unit	6.480.000	
				Doppler	156000 x 81 unit	12.636.000			Doppler	156000 x 81 unit	12.636.000	
				ECG/EKG/Electrocardiograph	168000 x 15 unit	2.520.000			ECG/EKG/Electrocardiograph	168000 x 15 unit	2.520.000	
				Infant radiant warmer	240000 x 16 unit	3.840.000			Infant radiant warmer	240000 x 16 unit	3.840.000	
				Inkubator infant	240000 x 16 unit	3.840.000			Inkubator infant	240000 x 16 unit	3.840.000	

			Nebulizer	228000 x 27 unit	6.156.000			Nebulizer	228000 x 27 unit	6.156.000		
			Pipet Berskala (Vol 1 cc)	288000 x 27 unit	7.776.000			Pipet Berskala (Vol 1 cc)	288000 x 27 unit	7.776.000		
			pipet Berskala (Vol 10 cc)	288000 x 27 unit	7.776.000			pipet Berskala (Vol 10 cc)	288000 x 27 unit	7.776.000		
			Pipet Mikro 5-50, 100-200, 500-1000 ul	384000 x 27 unit	10.368.000			Pipet Mikro 5-50, 100-200, 500-1000 ul	384000 x 27 unit	10.368.000		
			Refrigerator, Vaksin	252000 x 27 unit	6.804.000			Refrigerator, Vaksin	252000 x 27 unit	6.804.000		
			Rotator	144000 x 14 unit	2.016.000			Rotator	144000 x 14 unit	2.016.000		
			Tensimeter	84000 x 54 unit	4.536.000			Tensimeter	84000 x 54 unit	4.536.000		
			Termometer Anak	276000 x 13 unit	3.588.000			Termometer Anak	276000 x 13 unit	3.588.000		
			Termometer Dewasa	168000 x 27 unit	4.536.000			Termometer Dewasa	168000 x 27 unit	4.536.000		
			Timbangan bayi	180000 x 27 unit	4.860.000			Timbangan bayi	180000 x 27 unit	4.860.000		
			Timbangan dewasa;	168000 x 81 unit	13.608.000			Timbangan dewasa;	168000 x 81 unit	13.608.000		
			Ultrasonograph (USG)/Obstetric-gynecologic ultrasonic imager	300000 x 27 unit	8.100.000			Ultrasonograph (USG)/Obstetric-gynecologic ultrasonic imager	300000 x 27 unit	8.100.000		
			Biaya umum		56.672.000			Biaya umum		56.672.000		
	8	Pengadaan Obat, Vaksin	Jumlah Obat dan Vaksin yang Disediakan		4.311.200.000	8	Pengadaan Obat, Vaksin	Jumlah Obat dan Vaksin yang Disediakan		4.311.200.000		
			Rincian :					Rincian :				
			Jumlah obat yang diadakan (NEM)	1 paket	2.000.000.000			Jumlah obat yang diadakan (NEM)	1 paket	2.000.000.000		
			Jumlah obat yang diadakan (DBHCHT)	1 paket	2.191.200.000			Jumlah obat yang diadakan (DBHCHT)	1 paket	2.191.200.000		
			Distribusi e logistik	12 keg	-			Distribusi e logistik	12 keg	-		
			Penunjang DAK	1 paket (12 keg)	120.000.000			Penunjang DAK	1 paket (12 keg)	120.000.000		
			Belanja Modal Refrigerator dan Trolley		45.000.000			Belanja Modal Refrigerator dan Trolley		45.000.000		
			Belanja Honorarium PPK , PPTK , PP		37.600.000			Belanja Honorarium PPK , PPTK , PP		37.600.000		
			Belanja Makmin Rapat		14.500.000			Belanja Makmin Rapat		14.500.000		
			Belanja Alat Tulis Kantor		2.500.000			Belanja Alat Tulis Kantor		2.500.000		
			Belanja Pemusnahan Obat		15.000.000			Belanja Pemusnahan Obat		15.000.000		
			Belanja Perjalanan Dinas dalam Kota		5.400.000			Belanja Perjalanan Dinas dalam Kota		5.400.000		
	9	Pengadaan Bahan Habis Pakai	Jumlah Bahan Habis Pakai yang Disediakan	1 paket	2.733.027.750	9	Pengadaan Bahan Habis Pakai	Jumlah Bahan Habis Pakai yang Disediakan	1 paket	2.733.027.750		
			Rincian :					Rincian :				
			DBHCHT		1.314.566.000			DBHCHT		1.314.566.000		
			NEM		1.418.461.750			NEM		1.418.461.750		

	10	Distribusi Alat Kesehatan, Obat, Vaksin, Bahan Medis Habis Pakai (BMHP), Makanan dan Minuman ke Puskesmas serta Fasilitas Kesehatan Lainnya		Jumlah Distribusi Alat Kesehatan, Obat, Vaksin, Bahan Medis Habis Pakai (BMHP), Makanan dan Minuman yang Didistribusikan ke Puskesmas serta Fasilitas Kesehatan Lainnya	1 paket	55.701.000	10	Distribusi Alat Kesehatan, Obat, Vaksin, Bahan Medis Habis Pakai (BMHP), Makanan dan Minuman ke Puskesmas serta Fasilitas Kesehatan Lainnya		Jumlah Distribusi Alat Kesehatan, Obat, Vaksin, Bahan Medis Habis Pakai (BMHP), Makanan dan Minuman yang Didistribusikan ke Puskesmas serta Fasilitas Kesehatan Lainnya	1 paket	55.701.000	
				Rincian :						Rincian :			
				Belanja Perjalanan dinas dalam kota Pengiriman Obat dan Bahan Kimia		45.000.000				Belanja Perjalanan dinas dalam kota Pengiriman Obat dan Bahan Kimia		45.000.000	
				Belanja Perlengkapan Kantor		5.701.000				Belanja Perlengkapan Kantor		5.701.000	
				Belanja Perjalanan dinas biasa		5.000.000				Belanja Perjalanan dinas biasa		5.000.000	
	11	Pemeliharaan Sarana Fasilitas Pelayanan Kesehatan		Jumlah Sarana Fasilitas Pelayanan Kesehatan Yang Dilakukan Pemeliharaan	1 paket	-	11	Pemeliharaan Sarana Fasilitas Pelayanan Kesehatan		Jumlah Sarana Fasilitas Pelayanan Kesehatan Yang Dilakukan Pemeliharaan	1 paket		
				Rincian :						Rincian :			
	12	Pengelolaan Pelayanan Kesehatan Dasar Melalui Pendekatan Keluarga		Jumlah Keluarga yang Sudah Dikunjungi dan Diintervensi Masalah kesehatannya oleh Tenaga Kesehatan Puskesmas	24.000 Keluarga	25.000.000	12	Pengelolaan Pelayanan Kesehatan Dasar Melalui Pendekatan Keluarga		Jumlah Keluarga yang Sudah Dikunjungi dan Diintervensi Masalah Kesehatan Puskesmas	24.000 Keluarga	25.000.000	
				Rincian :						Rincian :			
		Penyediaan Layanan Kesehatan untuk UKM dan UKP Rujukan Tingkat Daerah Kabupaten/Kota		Jumlah layanan kesehatan yang mencapai target	30 layanan	67.586.949.835		Penyediaan Layanan Kesehatan untuk UKM dan UKP Rujukan Tingkat Daerah Kabupaten/Kota		Jumlah layanan kesehatan yang mencapai target	30 layanan	110.728.026.177	
	1	Pengelolaan Pelayanan Kesehatan Ibu Hamil		Jumlah Ibu Hamil yang Mendapatkan Pelayanan Kesehatan Sesuai Standar	18.550	4.264.193.473	1	Pengelolaan Pelayanan Kesehatan Ibu Hamil		Jumlah Ibu Hamil yang Mendapatkan Pelayanan Kesehatan Sesuai Standar	18.550	4.264.193.473	
				Rincian :						Rincian :			
				Keg monitoring evaluasi program 6 kali, orientasi pemantapan program ke nakes dan masyarakat 3 kali, audit perinatal 4 kali, pelacakan kasus puskesmas dan RS 25 kali, supervisi fasilitatif 40 kali, sosialisasi KIA ke nakes 2 kali. Pembiayaan aplikasi P4K						Keg monitoring evaluasi program 6 kali, orientasi pemantapan program ke nakes dan masyarakat 3 kali, audit perinatal 4 kali, pelacakan kasus puskesmas dan RS 25 kali, supervisi fasilitatif 40 kali, sosialisasi KIA ke nakes 2 kali. Pembiayaan aplikasi P4K			
				APBD		1.611.023.473				APBD		1.611.023.473	
				Rincian :						Rincian :			
				Kegiatan Audit Maternal dan Perinatal (AMP) PKM, PMB, KLINIK DAN ATAU RS						Kegiatan Audit Maternal dan Perinatal (AMP) PKM, PMB, KLINIK DAN ATAU RS			
				Pertemuan AMP						Pertemuan AMP			

			- Makmin	4 kali keg x 20 orang x 65.000	5.200.000			- Makmin	4 kali keg x 20 orang x 65.000	5.200.000	
			- Narasumber	2 jam x 8 x 900.000	14.400.000			- Narasumber	2 jam x 8 x 900.000	14.400.000	
			- Banner	12 m2 x 45.000	540.000			- Banner	12 m2 x 45.000	540.000	
			- Penggandaan	8.471 lbr x 400	3.388.400			- Penggandaan	8.471 lbr x 400	3.388.400	
			- Bantuan Transport	20 org x 4 kl x 100.000	8.000.000			- Bantuan Transport	20 org x 4 kl x 100.000	8.000.000	
			Orientasi dan Pemantapan Program KIA (Bidan)					Orientasi dan Pemantapan Program KIA (Bidan)			
			- Makmin	70 org x 1 keg x 65.000	4.550.000			- Makmin	70 org x 1 keg x 65.000	4.550.000	
			- Uang Harian Kegiatan Rapat Atau Pertemuan Diluar Kantor	54 org x 1 keg x 100.000	5.400.000			- Uang Harian Kegiatan Rapat Atau Pertemuan Diluar Kantor	54 org x 1 keg x 100.000	5.400.000	
			- Banner	3 m2 x 45.000	135.000			- Banner	3 m2 x 45.000	135.000	
			- Narasumber	4 jam x 1 org x 900.000	3.600.000			- Narasumber	4 jam x 1 org x 900.000	3.600.000	
			Validasi Data dan Program Bidan Koordinator + Pemprog KB					Validasi Data dan Program Bidan Koordinator + Pemprog KB			
			- Makmin	105 org x 4 keg x 65.000	27.300.000			- Makmin	105 org x 4 keg x 65.000	27.300.000	
			- Uang Harian Kegiatan Rapat atau Pertemuan Diluar Kantor	81 org x 4 keg x 100.000	32.400.000			- Uang Harian Kegiatan Rapat atau Pertemuan Diluar Kantor	81 org x 4 keg x 100.000	32.400.000	
			- Banner	18 m2 x 45.000	810.000			- Banner	18 m2 x 45.000	810.000	
			Monitoring dan Evaluasi Program Karyawan Bidang Kesmas					Monitoring dan Evaluasi Program Karyawan Bidang Kesmas			
			- Perjalanan Dinas Dalam Daerah	4 org x 30 lokasi x 100.000	12.000.000			- Perjalanan Dinas Dalam Daerah	4 org x 30 lokasi x 100.000	12.000.000	
			- Perjalanan Dinas Luar Daerah	4 org x 5 Lokasi x 210.000	4.200.000			- Perjalanan Dinas Luar Daerah	4 org x 5 Lokasi x 210.000	4.200.000	
			- Uang Harian	4 org x 5 Lokasi x 250.000	5.000.000			- Uang Harian	4 org x 5 Lokasi x 250.000	5.000.000	
			Pemenuhan Sarpras untuk KIA Puskesmas dan desa					Pemenuhan Sarpras untuk KIA Puskesmas dan desa			
			Pengadaan set Kelas Ibu	304 set x 350.000	106.400.000			Pengadaan set Kelas Ibu	304 set x 350.000	106.400.000	
			Pengadaan NST	27 buah x 22.500.000	607.500.000			Pengadaan NST	27 buah x 22.500.000	607.500.000	
			Pengadaan Buku KIA	16.228 x 25.000	405.700.000			Pengadaan Buku KIA	16.228 x 25.000	405.700.000	
			Pelatihan PPGDON Bidan Puskesmas					Pelatihan PPGDON Bidan Puskesmas			
			- Paket	27 paket x 13.500.000	364.500.000			- Paket	27 paket x 13.500.000	364.500.000	
			Pembulatan		73			Pembulatan		73	
			DAK Non Fisik		2.653.170.000			DAK Non Fisik		2.653.170.000	

2	Pengelolaan Pelayanan Kesehatan Ibu Bersalin	Jumlah Ibu Bersalin yang Mendapatkan Pelayanan Kesehatan Sesuai Standar	17.658	164.466.625	2	Pengelolaan Pelayanan Kesehatan Ibu Bersalin	Jumlah Ibu Bersalin yang Mendapatkan Pelayanan Kesehatan Sesuai Standar	17.658	164.466.625
		Rincian :					Rincian :		
		APBD		64.466.625			APBD		64.466.625
		BBM monitoring pelayanan ibu bersalin	254 liter x 16.900	4.292.600			BBM monitoring pelayanan ibu bersalin	254 liter x 16.900	4.292.600
		Leaflet	14887 lembar x 500	7.443.500			Leaflet	14887 lembar x 500	7.443.500
		Lembar Balik Kesehatan	27 buku x 166.000	4.482.000			Lembar Balik Kesehatan	27 buku x 166.000	4.482.000
		Photo Copy	29620 lembar x 400	11.848.000			Photo Copy	29620 lembar x 400	11.848.000
		Roll banner	31 buah x 250000	7.750.000			Roll banner	31 buah x 250000	7.750.000
		Jasa Dokumentasi Foto/Video	3 Kali x 2.650.000	7.950.000			Jasa Dokumentasi Foto/Video	3 Kali x 2.650.000	7.950.000
		Perjadin Monitoring pelayanan ibu bersalin	207 OH x 100.000	20.700.000			Perjadin Monitoring pelayanan ibu bersalin	207 OH x 100.000	20.700.000
		Pembulatan		525			Pembulatan		525
		DAK Non Fisik		100.000.000			DAK Non Fisik		100.000.000
3	Pengelolaan Pelayanan Kesehatan Bayi Baru Lahir	Jumlah Bayi Baru Lahir yang Mendapatkan Pelayanan Kesehatan Sesuai Standar	17.002	855.615.000	3	Pengelolaan Pelayanan Kesehatan Bayi Baru Lahir	Jumlah Bayi Baru Lahir yang Mendapatkan Pelayanan Kesehatan Sesuai Standar	17.002	855.615.000
		Rincian :					Rincian :		
		APBD		855.615.000			APBD		855.615.000
		Uang Harian Kegiatan Rapat Atau Pertemuan Diluar Kantor (SPPD)	4org x 24 lokasi x 100.000	9.600.000			Uang Harian Kegiatan Rapat Atau Pertemuan Diluar Kantor (SPPD)	4org x 24 lokasi x 100.000	9.600.000
		Pemenuhan Sarpras untuk Kesehatan Ibu dan Anak					Pemenuhan Sarpras untuk Kesehatan Ibu dan Anak		
		lembar balik MTBS	331 buku x 620.000	205.220.000			lembar balik MTBS	331 buku x 620.000	205.220.000
		Pemeriksaan SHK					Pemeriksaan SHK		
		- Biaya cek laboratorium	6372 sampel x 65.000	414.180.000			- Biaya cek laboratorium	6372 sampel x 65.000	414.180.000
		- Biaya Pengiriman	6372 sampel x 20.000	127.440.000			- Biaya Pengiriman	6372 sampel x 20.000	127.440.000
		Orientasi Program BBL (Bikor, Bidan Desa, Dokter Umum, Perawat)					Orientasi Program BBL (Bikor, Bidan Desa, Dokter Umum, Perawat)		
		- Makmin	70 org x 2 keg x 65.000	9.100.000			- Makmin	70 org x 2 keg x 65.000	9.100.000
		- Uang Harian Kegiatan Rapat Atau Pertemuan Diluar Kantor	54 org x 2 keg x 100.000	10.800.000			- Uang Harian Kegiatan Rapat Atau Pertemuan Diluar Kantor	54 org x 2 keg x 100.000	10.800.000
		- Narasumber	2 org x 3 jam x 900.000	5.400.000			- Narasumber	2 org x 3 jam x 900.000	5.400.000
		- Banner	6 m2 x 45.000	270.000			- Banner	6 m2 x 45.000	270.000
		- penggandaan	12 lbr x 400	4.800			- penggandaan	12 lbr x 400	4.800
		Study Banding (Bidan)					Study Banding (Bidan)		

			- Paket Meeting	40 org x 2 mlm x 2 pengelola x 210.000	33.600.000			- Paket Meeting	40 org x 2 mlm x 2 pengelola x 210.000	33.600.000		
			- Uang Harian	40 org x 2 mlm x 2 pengelola x 250.000	40.000.000			- Uang Harian	40 org x 2 mlm x 2 pengelola x 250.000	40.000.000		
			- Pembulatan		200			- Pembulatan		200		
			DAK Non Fisik		-			DAK Non Fisik		-		
	4	Pengelolaan Pelayanan Kesehatan Balita	Jumlah Balita yang Mendapatkan Pelayanan Kesehatan Sesuai Standar	67.572	1.012.082.010	4	Pengelolaan Pelayanan Kesehatan Balita	Jumlah Balita yang Mendapatkan Pelayanan Kesehatan Sesuai Standar	67.572	1.012.082.010		
			Rincian :				Rincian :					
			Jumlah balita yang mendapatkan layanan kesehatan, Jumlah keg monitoring keg balita 30 kali, orientasi program kia 2 kali, peningkatan sumber daya bidan balita 2 kali, sosialisasi program balita ke nakes 3 kali				Jumlah balita yang mendapatkan layanan kesehatan, Jumlah keg monitoring keg balita 30 kali, orientasi program kia 2 kali, peningkatan sumber daya bidan balita 2 kali, sosialisasi program balita ke nakes 3 kali					
			APBD		642.882.010		APBD			642.882.010		
			Rincian:				Rincian:					
			Potocopy	57 lembar x 400	22.800		Potocopy	57 lembar x 400		22.800		
			Pembulatan		210		Pembulatan			210		
			Banner	21 m x 45.000	945.000		Banner	21 m x 45.000		945.000		
			Buku Ibu Balita	331 buahx 500.000	165.500.000		Buku Ibu Balita	331 buahx 500.000		165.500.000		
			Tinta Printer	18 botol x 94.000	1.692.000		Tinta Printer	18 botol x 94.000		1.692.000		
			Flash Disk	162 buah x 134.000	21.708.000		Flash Disk	162 buah x 134.000		21.708.000		
			Set SDIDTK	333 x 1.008.000	335.664.000		Set SDIDTK	333 x 1.008.000		335.664.000		
			Makan Minum Rapat Sosialisasi Tumbuh Kembang untuk Kader	420 ktk x 65.000	27.300.000		Makan Minum Rapat Sosialisasi Tumbuh Kembang untuk Kader	420 ktk x 65.000		27.300.000		
			Makan Minum Orientasi Tumbuh Kembang untuk Nakes	210 ktk x 65.000	13.650.000		Makan Minum Orientasi Tumbuh Kembang untuk Nakes	210 ktk x 65.000		13.650.000		
			Narasumber Sosialisasi Tumbuh Kembang untuk Kader	7 jam x 400.000	2.800.000		Narasumber Sosialisasi Tumbuh Kembang untuk Kader	7 jam x 400.000		2.800.000		
			Narasumber Orientasi Tumbuh Kembang untuk Nakes	12 jam x 900.000	10.800.000		Narasumber Orientasi Tumbuh Kembang untuk Nakes	12 jam x 900.000		10.800.000		
			Uang Harian Sosialisasi Tumbuh Kembang untuk Kader	350 OH x 100.000	35.000.000		Uang Harian Sosialisasi Tumbuh Kembang untuk Kader	350 OH x 100.000		35.000.000		
			Uang Harian Orientasi Tumbuh Kembang untuk Nakes	162 OH x 100.000	16.200.000		Uang Harian Orientasi Tumbuh Kembang untuk Nakes	162 OH x 100.000		16.200.000		
			Monev Program KIA	116 OH x 100.000	11.600.000		Monev Program KIA	116 OH x 100.000		11.600.000		
			DAK Non Fisik		369.200.000		DAK Non Fisik			369.200.000		

5	Pengelolaan Pelayanan Kesehatan pada Usia Pendidikan Dasar	Jumlah Anak Usia Pendidikan Dasar yang Mendapatkan Pelayanan Kesehatan Sesuai Standar	40.400	4.519.135.818	5	Pengelolaan Pelayanan Kesehatan pada Usia Pendidikan Dasar	Jumlah Anak Usia Pendidikan Dasar yang Mendapatkan Pelayanan Kesehatan Sesuai Standar	40.400	4.519.135.818
		Rincian :					Rincian :		
		Cakupan Pelayanan kesehatan pada usia pendidikan dasar kelas 1 dan 7 (workshop remaja sehat 108 remaja), penyuluhan reproduksi					Cakupan Pelayanan kesehatan pada usia pendidikan dasar kelas 1 dan 7 (workshop remaja sehat 108 remaja), penyuluhan reproduksi		
		APBD		4.223.035.818			APBD		4.223.035.818
		Perlengkapan Ruang UKS					Perlengkapan Ruang UKS		
		Timbangan badan digital	970 buah x 160.000	155.200.000			Timbangan badan digital	970 buah x 160.000	155.200.000
		Tinggi badan digital	970 buah x 165.000	160.050.000			Tinggi badan digital	970 buah x 165.000	160.050.000
		Pengadaan KIT P3K untuk ruang UKS	766 buah x 500.000	383.000.000			Pengadaan KIT P3K untuk ruang UKS	766 buah x 500.000	383.000.000
		Pertemuan Guru UKS					Pertemuan Guru UKS		
		Paket Meeting	1.950 Per paket x 210.000	409.500.000			Paket Meeting	1.950 Per paket x 210.000	409.500.000
		Uang Harian Kegiatan Rapat Atau Pertemuan Diluar Kantor	1.950 Oh x 100.000	195.000.000			Uang Harian Kegiatan Rapat Atau Pertemuan Diluar Kantor	1.950 Oh x 100.000	195.000.000
		Cetak Banner	20 M2 x 34.000	680.000			Cetak Banner	20 M2 x 34.000	680.000
		Nrasumber/pembicara/moderator	24 OJ x 900.000	21.600.000			Nrasumber/pembicara/moderator	24 OJ x 900.000	21.600.000
		Rakor TP UKS					Rakor TP UKS		
		Paket Meeting	68 paket x 210.000	14.280.000			Paket Meeting	68 paket x 210.000	14.280.000
		Uang Harian Kegiatan Rapat Atau Pertemuan Diluar Kantor	68 Oh x 100.000	6.800.000			Uang Harian Kegiatan Rapat Atau Pertemuan Diluar Kantor	68 Oh x 100.000	6.800.000
		Cetak Banner	20 M2 x 34.000	680.000			Cetak Banner	20 M2 x 34.000	680.000
		Pembinaan Kader Tiwisada					Pembinaan Kader Tiwisada		
		Paket Meeting	1.246 paket x 210.000	261.660.000			Paket Meeting	1.246 paket x 210.000	261.660.000
		Uang Harian Kegiatan Rapat Atau Pertemuan Diluar Kantor	1.236 Oh x 100.000	123.600.000			Uang Harian Kegiatan Rapat Atau Pertemuan Diluar Kantor	1.236 Oh x 100.000	123.600.000
		Cetak Banner	50 M2 x 34.000	1.700.000			Cetak Banner	50 M2 x 34.000	1.700.000
		Nrasumber/pembicara/moderator	20 OJ x 900.000	18.000.000			Nrasumber/pembicara/moderator	20 OJ x 900.000	18.000.000
		Tas Ransel	1246 OJ x 200.000	249.200.000			Tas Ransel	1246 OJ x 200.000	249.200.000
		Pembinaan Kader Kesehatan Remaja					Pembinaan Kader Kesehatan Remaja		
		Paket Meeting	420 paket x 210.000	88.200.000			Paket Meeting	420 paket x 210.000	88.200.000
		Uang Harian Kegiatan Rapat Atau Pertemuan Diluar Kantor	410 Oh x 100.000	41.000.000			Uang Harian Kegiatan Rapat Atau Pertemuan Diluar Kantor	410 Oh x 100.000	41.000.000
		Cetak Banner	50 M2 x 34.000	1.700.000			Cetak Banner	50 M2 x 34.000	1.700.000

			Nrasumber/pembicara/moderator	20 OJ x 900.000	18.000.000			Nrasumber/pembicara/moderator	20 OJ x 900.000	18.000.000		
			Tas Ransel	420 OJ x 200.000	84.000.000			Tas Ransel	420 OJ x 200.000	84.000.000		
			Pertemuan Pengelola Program					Pertemuan Pengelola Program				
			Nasi Kotak	140 Kotak x 40.000	5.600.000			Nasi Kotak	140 Kotak x 40.000	5.600.000		
			Snack	140 Kotak x 25.000	3.500.000			Snack	140 Kotak x 25.000	3.500.000		
			Uang Harian Kegiatan Rapat Atau Pertemuan Diluar Kantor	108 Oh x 100.000	10.800.000			Uang Harian Kegiatan Rapat Atau Pertemuan Diluar Kantor	108 Oh x 100.000	10.800.000		
			Cetak Banner	48 M2 x 34.000	1.632.000			Cetak Banner	48 M2 x 34.000	1.632.000		
			Posyandu Remaja					Posyandu Remaja				
			KIT UKS	54 Set x 8.500.000	459.000.000			KIT UKS	54 Set x 8.500.000	459.000.000		
			Stik HB meter	352 Set x 1.215.000	427.680.000			Stik HB meter	352 Set x 1.215.000	427.680.000		
			Rapor Kesehatanku	15.547 set x 34.000	528.598.000			Rapor Kesehatanku	15.547 set x 34.000	528.598.000		
			Register Kohort Remaja	911 register x 50.000	45.550.000			Register Kohort Remaja	911 register x 50.000	45.550.000		
			Study Banding Pengelola Program UKS					Study Banding Pengelola Program UKS				
			Paket Meeting	80 paket x 210.000	16.800.000			Paket Meeting	80 paket x 210.000	16.800.000		
			Uang Harian Kegiatan Rapat Atau Pertemuan Diluar Kantor	80 Oh x 250.000	20.000.000			Uang Harian Kegiatan Rapat Atau Pertemuan Diluar Kantor	80 Oh x 250.000	20.000.000		
			Monitoring UKS Sekolah					Monitoring UKS Sekolah				
			Uang Harian Kegiatan Rapat Atau Pertemuan Diluar Kantor	4.700 Oh x 100.000	470.000.000			Uang Harian Kegiatan Rapat Atau Pertemuan Diluar Kantor	4.700 Oh x 100.000	470.000.000		
			Fotocopy	64 lembar x 400	25.600			Fotocopy	64 lembar x 400	25.600		
			Pembulatan		218			Pembulatan		218		
			DAK Non Fisik		296.100.000			DAK Non Fisik		296.100.000		
6	Pengelolaan Pelayanan Kesehatan pada Usia Produktif		Jumlah Penduduk Usia Produktif yang Mendapatkan Pelayanan Kesehatan Sesuai Standar	755.551	1.147.449.000	6	Pengelolaan Pelayanan Kesehatan pada Usia Produktif	Jumlah Penduduk Usia Produktif yang Mendapatkan Pelayanan Kesehatan Sesuai Standar	755.551	1.147.449.000		
			APBD		632.989.000			APBD		632.989.000		
			Rincian :					Rincian :				
			Peringatan Hari Kanker Sedunia (seminar)					Peringatan Hari Kanker Sedunia (seminar)				
			- Seminar dengan narasumber dokter Sp. Onkologi dan YKI		3.600.000,00			- Seminar dengan narasumber dokter Sp. Onkologi dan YKI		3.600.000,00		
			- Banner acara		900.000			- Banner acara		900.000		
			- Makanan dan minuman pertemuan		18.900.000			- Makanan dan minuman pertemuan		18.900.000		
			- Transport peserta (dokter, Bikor, PJ PTM, dinkes)		8.500.000			- Transport peserta (dokter, Bikor, PJ PTM, dinkes)		8.500.000		
			- X Banner untuk 27 Puskesmas dan 1 Dinkes		7.000.000			- X Banner untuk 27 Puskesmas dan 1 Dinkes		7.000.000		

			- Suvenir untuk peserta, narsum, dinkes		8.500.000				- Suvenir untuk peserta, narsum, dinkes		8.500.000	
			- Kalender berisi edukasi tentang PTM dibagikan ke Puskesmas		54.000.000				- Kalender berisi edukasi tentang PTM dibagikan ke Puskesmas		54.000.000	
			- Banner peringatan HKS untuk Dinkes		925.000				- Banner peringatan HKS untuk Dinkes		925.000	
			Kaji banding pelaksanaan IVA ke Kota Pasuruan		38.520.000				Kaji banding pelaksanaan IVA ke Kota Pasuruan		38.520.000	
			Monev program pelaksanaan Posbindu		9.600.000				Monev program pelaksanaan Posbindu		9.600.000	
			Penggandaan blangko IVA dan SADANIS {(865x2x27)x400}		18.684.000				Penggandaan blangko IVA dan SADANIS {(865x2x27)x400}		18.684.000	
			Penggandaan blangko PUMA untuk Poli UBM {(100x27)x400}		1.080.000				Penggandaan blangko PUMA untuk Poli UBM {(100x27)x400}		1.080.000	
			Penggandaan blangko skrining merokok anak sekolah {(100x27)x400}		1.080.000				Penggandaan blangko skrining merokok anak sekolah {(100x27)x400}		1.080.000	
			Penggandaan blangko status berhenti merokok {(100x2x27)x400}		2.160.000				Penggandaan blangko status berhenti merokok {(100x2x27)x400}		2.160.000	
			Penggandaan blangko fagerstroom {(100x27)x400}		1.080.000				Penggandaan blangko fagerstroom {(100x27)x400}		1.080.000	
			Penggandaan blangko skala motivasi {(100x27)x400}		1.080.000				Penggandaan blangko skala motivasi {(100x27)x400}		1.080.000	
			Penggandaan blangko follow up klien UBM 1-7 {(100x9x27)x400}		9.720.000				Penggandaan blangko follow up klien UBM 1-7 {(100x9x27)x400}		9.720.000	
			Belanja alkes CO Analyzer untuk Puskesmas		410.400.000				Belanja alkes CO Analyzer untuk Puskesmas		410.400.000	
			Belanja mouthpiece {(1box x 27 Puskesmas) x 1.380.000}		37.260.000				Belanja mouthpiece {(1box x 27 Puskesmas) x 1.380.000}		37.260.000	
			DAK Non Fisik		514.460.000				DAK Non Fisik		514.460.000	
			Pelaksanaan edukasi bimbingan perkawinan/konseling pranikah di KUA/Lembaga agama dan skrining calon pengantin pada 27 Puskesmas		388.470.000				Pelaksanaan edukasi bimbingan perkawinan/konseling pranikah di KUA/Lembaga agama dan skrining calon pengantin pada 27 Puskesmas		388.470.000	
			Pelaksanaan penyuluhan dan pelayanan KB, praktek P2GP dan Kesehatan reproduksi, pencegahan kekerasan pada perempuan dan anak dan Kesehatan penyandang disabilitas pada 27 Puskesmas		125.990.000				Pelaksanaan penyuluhan dan pelayanan KB, praktek P2GP dan Kesehatan reproduksi, pencegahan kekerasan pada perempuan dan anak dan Kesehatan penyandang disabilitas pada 27 Puskesmas		125.990.000	
	7	Pengelolaan Pelayanan Kesehatan pada Usia Lanjut	Jumlah Penduduk Usia Lanjut yang Mendapatkan Pelayanan Kesehatan Sesuai Standar	153.000	1.969.202.500	7	Pengelolaan Pelayanan Kesehatan pada Usia Lanjut	Jumlah Penduduk Usia Lanjut yang Mendapatkan Pelayanan Kesehatan Sesuai Standar	153.000	1.969.202.500		
			Jumlah usia lanjut yang mendapatkan layanan kesehatan. (Lomba posyandu lansia, pendampingan keluarga resiko tinggi pada lansia)					Jumlah usia lanjut yang mendapatkan layanan kesehatan. (Lomba posyandu lansia, pendampingan keluarga resiko tinggi pada lansia)				

				Rincian :				Rincian :			
				APBD		1.644.392.500		APBD			1.644.392.500
				Pertemuan Pengelola Lansia				Pertemuan Pengelola Lansia			
				Uang Harian Kegiatan Rapat Atau Pertemuan Diluar Kantor	140 OH x 100.000	14.000.000		Uang Harian Kegiatan Rapat Atau Pertemuan Diluar Kantor	140 OH x 100.000		14.000.000
				Paket Meeting	140 paket x 210.000	29.400.000		Paket Meeting	140 paket x 210.000		29.400.000
				Photo Copy Spesifikasi : Spesifikasi : Folio/hvs	1480 lbr x 500	740.000		Photo Copy Spesifikasi : Spesifikasi : Folio/hvs	1480 lbr x 500		740.000
				Rakor Komda Lansia				Rakor Komda Lansia			
				Uang Harian Kegiatan Rapat Atau Pertemuan Diluar Kantor	35 OH x 100.000	3.500.000		Uang Harian Kegiatan Rapat Atau Pertemuan Diluar Kantor	35 OH x 100.000		3.500.000
				Tas Ransel	35 buah x 100.000	3.500.000		Tas Ransel	35 buah x 100.000		3.500.000
				Narasumber/ Pembahas	4 OJ x 900.000	3.600.000		Narasumber/ Pembahas	4 OJ x 900.000		3.600.000
				Kaos Komda Lansia	35 buah x 150.000	5.250.000		Kaos Komda Lansia	35 buah x 150.000		5.250.000
				Paket Meeting	35 paket x 210.000	7.350.000		Paket Meeting	35 paket x 210.000		7.350.000
				Fotocopy	1505 lbr x 500	752.500		Fotocopy	1505 lbr x 500		752.500
				Posyandu Lansia				Posyandu Lansia			
				Cetak Buku Spesifikasi : Kertas HVS A5, Hardcover colour,50 halaman	14420 buku x 34.000	490.280.000		Cetak Buku Spesifikasi : Kertas HVS A5, Hardcover colour,50 halaman	14420 buku x 34.000		490.280.000
				KIT Lansia	27 set x 8.500.000	229.500.000		KIT Lansia	27 set x 8.500.000		229.500.000
				Timbangan Berat Badan	642 Posyandu x 160.000	102.720.000		Timbangan Berat Badan	642 Posyandu x 160.000		102.720.000
				Stik Asam Urat	642 posyandu x 3 box x 110.000	211.860.000		Stik Asam Urat	642 posyandu x 3 box x 110.000		211.860.000
				Stik Kolesterol	642 posyandu x 2 box x 160.000	205.440.000		Stik Kolesterol	642 posyandu x 2 box x 160.000		205.440.000
				Kohort Lansia	2 buku x 642 posyandu x 50.000	64.200.000		Kohort Lansia	2 buku x 642 posyandu x 50.000		64.200.000
				Study Banding Pengelola Program Lansia				Study Banding Pengelola Program Lansia			
				Paket Meeting	80 paket x 210.000	16.800.000		Paket Meeting	80 paket x 210.000		16.800.000
				Uang Harian Kegiatan Rapat Atau Pertemuan Diluar Kota	80 OH x 250.000	20.000.000		Uang Harian Kegiatan Rapat Atau Pertemuan Diluar Kota	80 OH x 250.000		20.000.000
				Orientasi Kader Posyandu Lansia				Orientasi Kader Posyandu Lansia			
				Narasumber/ Pembahas	1 OJ x 900.000	900.000		Narasumber/ Pembahas	1 OJ x 900.000		900.000
				Narasumber/ Pembahas	2 OJ x 800.000	1.600.000		Narasumber/ Pembahas	2 OJ x 800.000		1.600.000
				Nasi Kotak	160 kotak x 40.000	6.400.000		Nasi Kotak	160 kotak x 40.000		6.400.000
				Snack	160 kotak x 25.000	4.000.000		Snack	160 kotak x 25.000		4.000.000
				Uang Harian Kegiatan Rapat Atau Pertemuan Diluar Kantor	108 OH x 100.000	10.800.000		Uang Harian Kegiatan Rapat Atau Pertemuan Diluar Kantor	108 OH x 100.000		10.800.000
				Fotocopy	600 lbr x 500	300.000		Fotocopy	600 lbr x 500		300.000

			Rapat Pengelola di Propinsi Jatim					Rapat Pengelola di Propinsi Jatim			
			Uang Harian Kegiatan Rapat Atau Pertemuan Diluar Kota	20 OH x 250.000	5.000.000			Uang Harian Kegiatan Rapat Atau Pertemuan Diluar Kota	20 OH x 250.000	5.000.000	
			Rapat Validasi Data di Propinsi Jatim					Rapat Validasi Data di Propinsi Jatim			
			Uang Transport Kegiatan Rapat Atau Pertemuan Diluar Kota	20 OH x 220.000	4.400.000			Uang Transport Kegiatan Rapat Atau Pertemuan Diluar Kota	20 OH x 220.000	4.400.000	
			Monev Program ke Puskesmas					Monev Program ke Puskesmas			
			Uang Harian Kegiatan Rapat Atau Pertemuan Diluar Kantor	95 OH x 100.000	9.500.000			Uang Harian Kegiatan Rapat Atau Pertemuan Diluar Kantor	95 OH x 100.000	9.500.000	
			Monev Posyandu Lansia					Monev Posyandu Lansia			
			Uang Harian Kegiatan Rapat Atau Pertemuan Diluar Kantor	3 orang x 642 Posyandu x 100.000	192.600.000			Uang Harian Kegiatan Rapat Atau Pertemuan Diluar Kantor	3 orang x 642 Posyandu x 100.000	192.600.000	
			DAK Non Fisik		324.810.000			DAK Non Fisik		324.810.000	
8	Pengelolaan Pelayanan Kesehatan Penderita Hipertensi		Jumlah Penderita Hipertensi yang Mendapatkan Pelayanan Kesehatan Sesuai Standar	352.880	2.054.538.625	8	Pengelolaan Pelayanan Kesehatan Penderita Hipertensi	Jumlah Penderita Hipertensi yang Mendapatkan Pelayanan Kesehatan Sesuai Standar	352.880	2.149.128.625	
			Rincian :					Rincian :		2.149.128.625	
			APBD		2.054.538.625			Tambahan		94.590.000	
			Peringatan Hari Stroke Sedunia					Peringatan Hari Stroke Sedunia			
			- Makanan dan minuman pertemuan		18.900.000			- Makanan dan minuman pertemuan		18.900.000	
			- Honor narasumber dokter spesialis Dalam dan ahli gizi		3.200.000			- Honor narasumber dokter spesialis Dalam dan ahli gizi		3.200.000	
			- Transport peserta (dokter, ahli gizi, PJ HT Puskesmas)		8.100.000			- Transport peserta (dokter, ahli gizi, PJ HT Puskesmas)		8.100.000	
			- Banner acara seminar		900.000			- Banner acara seminar		900.000	
			- X-banner untuk 27 Puskesmas dan 1 Dinkes		7.000.000			- X-banner untuk 27 Puskesmas dan 1 Dinkes		7.000.000	
			- Banner untuk Dinkes		900.000			- Banner untuk Dinkes		900.000	
			Peringatan Hari Hipertensi Sedunia					Peringatan Hari Hipertensi Sedunia			
			- Honor instruktur senam di 27 Puskesmas		10.800.000			- Honor instruktur senam di 27 Puskesmas		10.800.000	
			- Makanan dan minuman peringatan HHS di Puskesmas		180.900.000			- Makanan dan minuman peringatan HHS di Puskesmas		180.900.000	
			- Leaflet		10.800.000			- Leaflet		10.800.000	
			- Suvenir untuk peserta skrining		27.762.551			- Suvenir untuk peserta skrining		27.762.551	
			- X banner untuk 27 Puskesmas dan 1 Dinkes		7.000.000			- X banner untuk 27 Puskesmas dan 1 Dinkes		7.000.000	
			- Banner untuk Dinkes		900.000			- Banner untuk Dinkes		900.000	
			Rakor validasi data dengan PJ HT Puskesmas					Rakor validasi data dengan PJ HT Puskesmas			

				- Honor narsum PJ HT Dinkes Prov		3.600.000				- Honor narsum PJ HT Dinkes Prov		3.600.000	
				- Makan minum rapat rakor validasi data 2x setahun		4.200.000				- Makan minum rapat rakor validasi data 2x setahun		4.200.000	
				- Pemberian souvenir (tas laptop) untuk PJ HT Puskesmas		3.100.000				- Pemberian souvenir (tas laptop) untuk PJ HT Puskesmas		3.100.000	
				- Banner acara		900.000				- Banner acara		900.000	
				Monev program pelaksanaan skrining HT		9.600.000				Monev program pelaksanaan skrining HT		9.600.000	
				Kaji Banding program Pandu PTM ke Puskesmas Turen Malang		40.900.000				Kaji Banding program Pandu PTM ke Puskesmas Turen Malang		40.900.000	
				Refreshing program PTM di 27 Puskesmas						Refreshing program PTM di 27 Puskesmas			
				- Makanan dan minuman pertemuan		90.450.000				- Makanan dan minuman pertemuan		90.450.000	
				- Banner kegiatan		900.000				- Banner kegiatan		900.000	
				- Transport petugas Dinkes ke Puskesmas		10.800.000				- Transport petugas Dinkes ke Puskesmas		10.800.000	
				Cetak KMS Posbindu {(1450 KMS x 27 Puskesmas)x5.000}		195.750.000				Cetak KMS Posbindu {(1450 KMS x 27 Puskesmas)x5.000}		195.750.000	
				Belanja stik asam urat easytouch {(55 box x 27 Puskesmas) x150.000}		222.750.000				Belanja stik asam urat easytouch {(55 box x 27 Puskesmas) x150.000}		222.750.000	
				Belanja stik kolesterol easytouch {(55 box x 27 Puskesmas) x 240.000}		356.400.000				Belanja stik kolesterol easytouch {(55 box x 27 Puskesmas) x 240.000}		356.400.000	
				Belanja alat GCU easytouch {(16 alat x 27 Puskesmas) x 350.000}		151.200.000				Belanja alat GCU easytouch {(16 alat x 27 Puskesmas) x 350.000}		151.200.000	
				Belanja tensimeter (608 x 233.500)		135.888.000				Belanja tensimeter (608 x 233.500)		135.888.000	
				Belanja stetoskop (608 x 450.000)		273.600.000				Belanja stetoskop (608 x 450.000)		273.600.000	
				Belanja ECG (20 x 12.875.000)		257.500.000				Belanja ECG (20 x 12.875.000)		257.500.000	
				Belanja paper ECG (20 x 988.062)		19.761.240				Belanja paper ECG (20 x 988.062)		19.761.240	
				ATK		76.834				ATK		76.834	
				DAK Non Fisik		-				DAK Non Fisik		-	
9		Pengelolaan Pelayanan Kesehatan Penderita Diabetes Melitus		Jumlah Penderita Diabetes Melitus yang Mendapatkan Pelayanan Kesehatan Sesuai Standar	35.535	1.200.021.625	9		Pengelolaan Pelayanan Kesehatan Penderita Diabetes Melitus		Jumlah Penderita Diabetes Melitus yang Mendapatkan Pelayanan Kesehatan Sesuai Standar	35.535	1.200.021.625
				Rincian :							Rincian :		
				APBD		87.138.625				APBD		87.138.625	
				Peringatan Hari Obesitas dan Hari Ginjal sedunia						Peringatan Hari Obesitas dan Hari Ginjal sedunia			
				- Makan dan minum rapat		18.900.000,00				- Makan dan minum rapat		18.900.000,00	

			- Honor narasumber dokter spesialis Dalam dan ahli gizi		1.600.000,00				- Honor narasumber dokter spesialis Dalam dan ahli gizi		1.600.000,00	
			- Transport peserta (dokter, ahli gizi, PJ DM Puskesmas)		8.100.000,00				- Transport peserta (dokter, ahli gizi, PJ DM Puskesmas)		8.100.000,00	
			- Banner acara seminar		900.000,00				- Banner acara seminar		900.000,00	
			Belanja 80 stick GDA, alcohol swab dan blood lancet		18.972.625,00				Belanja 80 stick GDA, alcohol swab dan blood lancet		18.972.625,00	
			- X-banner		6.750.000,00				- X-banner		6.750.000,00	
			- Leaflet		10.800.000,00				- Leaflet		10.800.000,00	
			- Suvenir untuk peserta skrining		5.416.000,00				- Suvenir untuk peserta skrining		5.416.000,00	
			Rakor validasi data dengan PJ DM Puskesmas						Rakor validasi data dengan PJ DM Puskesmas			
			- Honor narsum PJ DM Dinkes Prov		3.600.000,00				- Honor narsum PJ DM Dinkes Prov		3.600.000,00	
			- Makan minum rapat rakor validasi data 2x setahun		4.200.000,00				- Makan minum rapat rakor validasi data 2x setahun		4.200.000,00	
			- Pemberian kaos untuk PJ DM Puskesmas		3.100.000,00				- Pemberian kaos untuk PJ DM Puskesmas		3.100.000,00	
			Monev program pelaksanaan skrining DM		4.800.000,00				Monev program pelaksanaan skrining DM		4.800.000,00	
			DAK Non Fisik		1.112.883.000				DAK Non Fisik		1.112.883.000	
			Belanja 7.700 box stik GDA, alcohol swab dan blood lancet		1.112.883.000,00				Belanja 7.700 box stik GDA, alcohol swab dan blood lancet		1.112.883.000,00	
	10	Pengelolaan Pelayanan Kesehatan Orang dengan Gangguan Jiwa Berat	Jumlah Orang yang Mendapatkan Pelayanan Kesehatan Orang dengan Gangguan Jiwa Berat Sesuai Standar	2.511	718.966.251	10	Pengelolaan Pelayanan Kesehatan Orang dengan Gangguan Jiwa Berat	Jumlah Orang yang Mendapatkan Pelayanan Kesehatan Orang dengan Gangguan Jiwa Berat Sesuai Standar	2.511	718.966.251		
			APBD		411.566.251			APBD		411.566.251		
			Rincian :					Rincian :				
			Peringatan Hari Kesehatan Mental sedunia					Peringatan Hari Kesehatan Mental sedunia				
			- Makan dan minum rapat		189.000.000			- Makan dan minum rapat		189.000.000		
			- Honor narasumber dokter spesialis Kejiwaan dan psikolog		3.200.000			- Honor narasumber dokter spesialis Kejiwaan dan psikolog		3.200.000		
			- Transport peserta (dokter, PJ Keswa Puskesmas)		5.400.000			- Transport peserta (dokter, PJ Keswa Puskesmas)		5.400.000		
			- Banner acara seminar		900.000			- Banner acara seminar		900.000		
			- Sertifikat untuk narasumber dan peserta		1.032.000			- Sertifikat untuk narasumber dan peserta		1.032.000		
			- Belanja APE untuk 27 posyandu jiwa		6.750.251			- Belanja APE untuk 27 posyandu jiwa		6.750.251		
			- X-banner		6.750.000			- X-banner		6.750.000		
			- Leaflet		8.640.000			- Leaflet		8.640.000		
			- Suvenir untuk peserta posyandu jiwa		9.000.000			- Suvenir untuk peserta posyandu jiwa		9.000.000		
			Rakor validasi data dengan PJ Keswa Puskesmas					Rakor validasi data dengan PJ Keswa Puskesmas				

				- Honor narsum PJ Keswa Dinkes Prov		3.200.000				- Honor narsum PJ Keswa Dinkes Prov		3.200.000	
				- Makan minum rapat rakor validasi data 2x setahun		7.150.000				- Makan minum rapat rakor validasi data 2x setahun		7.150.000	
				- Pemberian kaos untuk PJ Keswa Puskesmas		5.800.000				- Pemberian kaos untuk PJ Keswa Puskesmas		5.800.000	
				Monev program pelaksanaan Posyandu jiwa		4.800.000				Monev program pelaksanaan Posyandu jiwa		4.800.000	
				Belanja baju fiksasi		27.000.000				Belanja baju fiksasi		27.000.000	
				Transport merujuk pasien ODGJ ke RSJ/UPT Dinsos		78.630.000				Transport merujuk pasien ODGJ ke RSJ/UPT Dinsos		78.630.000	
				Kaji Banding program Keswa ke Kab Lamongan		54.314.000				Kaji Banding program Keswa ke Kab Lamongan		54.314.000	
				DAK Non Fisik		307.400.000				DAK Non Fisik		307.400.000	
				Kunjungan rumah pasien ODGJ (27 Puskesmas)		307.400.000				Kunjungan rumah pasien ODGJ (27 Puskesmas)		307.400.000	
11	Pengelolaan Pelayanan Kesehatan Orang Terduga Tuberkulosis		Jumlah Orang Terduga Menderita Tuberkulosis yang Mendapatkan Pelayanan Sesuai Standar	11.837	2.669.495.000	11	Pengelolaan Pelayanan Kesehatan Orang Terduga Tuberkulosis	Jumlah Orang Terduga Menderita Tuberkulosis yang Mendapatkan Pelayanan Sesuai Standar	11.837	2.669.495.000			
			Rincian :					Rincian :					
			APBD		2.025.095.000			APBD		2.025.095.000			
			Peningkatan Kapasitas petugas :					Peningkatan Kapasitas petugas :					
			Makan minum	45 kotak x 4 kl x 50.000	9.000.000			Makan minum	45 kotak x 4 kl x 50.000	9.000.000			
			Bantuan Transport	35 org x 4 kl x 100.000	14.000.000			Bantuan Transport	35 org x 4 kl x 100.000	14.000.000			
			Peningkatan Kapasitas Kader					Peningkatan Kapasitas Kader					
			Makan Minum	340 kotak x 4 kl x 50.000	68.000.000			Makan Minum	340 kotak x 4 kl x 50.000	68.000.000			
			Bantuan Transport	304 org x 4 kl x 100.000	121.600.000			Bantuan Transport	304 org x 4 kl x 100.000	121.600.000			
			Rapat Lintas Sektor/Program					Rapat Lintas Sektor/Program					
			Makan minum	35 kotak x 2 kl x 50.000	3.500.000			Makan minum	35 kotak x 2 kl x 50.000	3.500.000			
			Bantuan Transport	25 org x 2 kl x 100.000	5.000.000			Bantuan Transport	25 org x 2 kl x 100.000	5.000.000			
			Belanja KIE	1 paket	15.138.200			Belanja KIE	1 paket	15.138.200			
			Monev Perjadin	35 faskes x 12 OK x 100.000	42.000.000			Monev Perjadin	35 faskes x 12 OK x 100.000	42.000.000			
			Pembelian BMHP (Pot dahak)	10.000 buah x 5.800	58.000.000			Pembelian BMHP (Pot dahak)	10.000 buah x 5.800	58.000.000			
			Masker	304 boks x 50.000	15.200.000			Masker	304 boks x 50.000	15.200.000			
			Katridge TCM	6477 pcs x 258.400	1.673.656.800			Katridge TCM	6477 pcs x 258.400	1.673.656.800			
			DAK Non Fisik		644.400.000			DAK Non Fisik		644.400.000			

	12	Pengelolaan Pelayanan Kesehatan Orang dengan Risiko Terinfeksi HIV		Jumlah Orang Terduga Menderita HIV yang Mendapatkan Pelayanan Sesuai Standar	18.179	1.164.894.250	12	Pengelolaan Pelayanan Kesehatan Orang dengan Risiko Terinfeksi HIV		Jumlah Orang Terduga Menderita HIV yang Mendapatkan Pelayanan Sesuai Standar	18.179	1.164.894.250	
				Rincian :						Rincian :			
				APBD		212.447.125				APBD		212.447.125	
				Peningkatan kapasitas petugas : makan minum rapat	33 kotak x 3 x 50.000	4.950.000				Peningkatan kapasitas petugas : makan minum rapat	33 kotak x 3 x 50.000	4.950.000	
				Bantuan transport	33 org x 3 kali x 100.000	9.900.000				Bantuan transport	33 org x 3 kali x 100.000	9.900.000	
				Pengadaan rapid HIV	18053 orang (screening HIV dan Sifilis) x 30 box x 48.000	177.600.000				Pengadaan rapid HIV	18053 orang (screening HIV dan Sifilis) x 30 box x 48.000	177.600.000	
				Rapat Linsek/Program :						Rapat Linsek/Program :			
				- Makmin	26 kotak x 2 kali x 50.000	2.600.000				- Makmin	26 kotak x 2 kali x 50.000	2.600.000	
				- Bantras	20 orang x 2 kali x 100.000	4.000.000				- Bantras	20 orang x 2 kali x 100.000	4.000.000	
				Perjadin Monev	33 faskes x 2 orang x 2 kali x 100.000	13.200.000				Perjadin Monev	33 faskes x 2 orang x 2 kali x 100.000	13.200.000	
				ATK		197.125				ATK		197.125	
				DAK Non Fisik		702.447.125				DAK Non Fisik		702.447.125	
				Ketersediaan operasional Hibah KPA	12 bulan	250.000.000				Ketersediaan operasional Hibah KPA	12 bulan	250.000.000	
	13	Pengelolaan Pelayanan Kesehatan bagi Penduduk pada Kondisi Kejadian Luar Biasa (KLB)		Jumlah Dokumen Hasil Pengelolaan Pelayanan Kesehatan bagi Penduduk pada Kondisi Kejadian Luar Biasa (KLB) Sesuai Standar	1 dokumen	-	13	Pengelolaan Pelayanan Kesehatan bagi Penduduk pada Kondisi Kejadian Luar Biasa (KLB)		Jumlah Dokumen Hasil Pengelolaan Pelayanan Kesehatan bagi Penduduk pada Kondisi Kejadian Luar Biasa (KLB) Sesuai Standar	1 dokumen		
				Rincian :						Rincian :			
	14	Pengelolaan Pelayanan Kesehatan bagi Penduduk Terdampak Krisis Kesehatan Akibat Bencana dan/atau Berpotensi Bencana		Jumlah Dokumen Hasil Pengelolaan Pelayanan Kesehatan bagi Penduduk Terdampak Krisis Kesehatan Akibat Bencana dan/atau Berpotensi Bencana Sesuai Standar	1 dokumen	206.000.000	14	Pengelolaan Pelayanan Kesehatan bagi Penduduk Terdampak Krisis Kesehatan Akibat Bencana dan/atau Berpotensi Bencana		Jumlah Dokumen Hasil Pengelolaan Pelayanan Kesehatan bagi Penduduk Terdampak Krisis Kesehatan Akibat Bencana dan/atau Berpotensi Bencana Sesuai Standar	1 dokumen	206.000.000	
				Rincian :						Rincian :			
				APBD		50.000.000				APBD		50.000.000	

				DAK Non Fisik		156.000.000				DAK Non Fisik		156.000.000
15	Pengelolaan Pelayanan Kesehatan Gizi Masyarakat	Jumlah Dokumen Hasil Pengelolaan Pelayanan Kesehatan Gizi Masyarakat	1 dokumen		3.772.363.070	15	Pengelolaan Pelayanan Kesehatan Gizi Masyarakat	Jumlah Dokumen Hasil Pengelolaan Pelayanan Kesehatan Gizi Masyarakat	1 dokumen		3.772.363.070	
		Rincian :						Rincian :				
		Jumlah gizi buruk yang ditangani	90 balita					Jumlah gizi buruk yang ditangani	90 balita			
		APBD			1.392.845.000			APBD			1.392.845.000	
		Pertemuan perencanaan dan evaluasi program gizi (2 org x 27 puskesmas) :						Pertemuan perencanaan dan evaluasi program gizi (2 org x 27 puskesmas) :				
		- Makmin	65 org x 6 kali x 60.000		23.400.000			- Makmin	65 org x 6 kali x 60.000		23.400.000	
		- Transport peserta	54 orang x 6 x 100.000		32.400.000			- Transport peserta	54 orang x 6 x 100.000		32.400.000	
		- ATK	1 pt x 6 kali x 500.000		3.000.000			- ATK	1 pt x 6 kali x 500.000		3.000.000	
		- FC	6 kali x 600.000		3.600.000			- FC	6 kali x 600.000		3.600.000	
		- Hr Narsum	6 kali x 2 oj x 800.000		9.600.000			- Hr Narsum	6 kali x 2 oj x 800.000		9.600.000	
			6 kali x 1 oj x 500.000		3.000.000				6 kali x 1 oj x 500.000		3.000.000	
			6 kali x 1 oj x 450.000		2.700.000				6 kali x 1 oj x 450.000		2.700.000	
			6 kali x 1 oj x 400.000		2.400.000				6 kali x 1 oj x 400.000		2.400.000	
		- Banner	5 mtr x 6 kali x 45.000		1.350.000			- Banner	5 mtr x 6 kali x 45.000		1.350.000	
		Pertemuan perencanaan dan evaluasi program peningkatan ASI Eksklusif KLA (54 orang penanggung jawab ruang laktasi di TTU)						Pertemuan perencanaan dan evaluasi program peningkatan ASI Eksklusif KLA (54 orang penanggung jawab ruang laktasi di TTU)				
		- Makmin	65 orang x 3 kali x 60.000		11.700.000			- Makmin	65 orang x 3 kali x 60.000		11.700.000	
		- Transport peserta	54 orang x 3 kali x 100.000		16.200.000			- Transport peserta	54 orang x 3 kali x 100.000		16.200.000	
		- ATK	3 kali x 500.000		1.500.000			- ATK	3 kali x 500.000		1.500.000	
		- FC	3 kali x 500.000		1.500.000			- FC	3 kali x 500.000		1.500.000	
		- Narsum	1 orang x 3 kali x 2 oj x 800.000		4.800.000			- Narsum	1 orang x 3 kali x 2 oj x 800.000		4.800.000	
			1 orang x 3 kali x 1 oj x 500.000		1.500.000				1 orang x 3 kali x 1 oj x 500.000		1.500.000	
			1 orang x 3 kali x 1 oj x 450.000		1.350.000				1 orang x 3 kali x 1 oj x 450.000		1.350.000	

					1 orang x 3 kali x 1 oj x 400.000	1.200.000					1 orang x 3 kali x 1 oj x 400.000	1.200.000		
				- Banner	5 mtr x 3 kali x 45.000	675.000				- Banner	5 mtr x 3 kali x 45.000	675.000		
				Pertemuan Koordinasi Tim Percepatan Penurunan Stunting (TPPS)						Pertemuan Koordinasi Tim Percepatan Penurunan Stunting (TPPS)				
				- Paket meeting	30 orang x 3 kali x 210.000	18.900.000				- Paket meeting	30 orang x 3 kali x 210.000	18.900.000		
				- Transport peserta	30 orang x 3 kali x 100.000	9.000.000				- Transport peserta	30 orang x 3 kali x 100.000	9.000.000		
				- ATK	3 kali x 500.000	1.500.000				- ATK	3 kali x 500.000	1.500.000		
				- FC	3 kali x 500.000	1.500.000				- FC	3 kali x 500.000	1.500.000		
				- Narsum	1 orang x 3 kali x 2 oj x 800.000	4.800.000				- Narsum	1 orang x 3 kali x 2 oj x 800.000	4.800.000		
					1 orang x 3 kali x 1 oj x 500.000	1.500.000					1 orang x 3 kali x 1 oj x 500.000	1.500.000		
					1 orang x 3 kali x 1 oj x 450.000	1.350.000					1 orang x 3 kali x 1 oj x 450.000	1.350.000		
					1 orang x 3 kali x 1 oj x 400.000	1.200.000					1 orang x 3 kali x 1 oj x 400.000	1.200.000		
				- Banner	5 mtr x 3 kali x 45.000	675.000				- Banner	5 mtr x 3 kali x 45.000	675.000		
				Honorarium tim stunting Kabupaten						Honorarium tim stunting Kabupaten				
				- Anggota	32 orang x 3 bulan x 750.000	72.000.000				- Anggota	32 orang x 3 bulan x 750.000	72.000.000		
				- Wakil Ketua	2 orang x 3 bulan x 850.000	5.100.000				- Wakil Ketua	2 orang x 3 bulan x 850.000	5.100.000		
				- Pengarah	8 orang x 3 bulan x 1.500.000	36.000.000				- Pengarah	8 orang x 3 bulan x 1.500.000	36.000.000		
				- Sekretaris	1 orang x 3 bulan x 750.000	2.250.000				- Sekretaris	1 orang x 3 bulan x 750.000	2.250.000		
				Pelatihan pemberian makanan bayi dan anak (PMBM) untuk kader (kader posyandu 25 org x 45 angkatan)						Pelatihan pemberian makanan bayi dan anak (PMBM) untuk kader (kader posyandu 25 org x 45 angkatan)				
				- Makmin	35 orang x 4 kali x 3 hari x 60.000	25.200.000				- Makmin	35 orang x 4 kali x 3 hari x 60.000	25.200.000		
				- Transport peserta	25 orang x 4 kali x 3 hari x 100.000	30.000.000				- Transport peserta	25 orang x 4 kali x 3 hari x 100.000	30.000.000		
				- ATK	4 kali x 500.000	2.000.000				- ATK	4 kali x 500.000	2.000.000		
				- FC	4 kali x 500.000	2.000.000				- FC	4 kali x 500.000	2.000.000		
				- Hr narsum	3 org x 4 kali x 6 oj x 800.000	57.600.000				- Hr narsum	3 org x 4 kali x 6 oj x 800.000	57.600.000		

				- Banner	5 mtr x 4 x 45.000	900.000				- Banner	5 mtr x 4 x 45.000	900.000	
				- Juknis	25 orang x 4 kali x 136.000	13.600.000				- Juknis	25 orang x 4 kali x 136.000	13.600.000	
				Pelatihan Pemantauan Pertumbuhan untuk Kader Posyandu (Kader posyandu 25 org x 3 angkatan)						Pelatihan Pemantauan Pertumbuhan untuk Kader Posyandu (Kader posyandu 25 org x 3 angkatan)			
				Makan Minum	35 org x 3 kl x 1 hr x 60.000	6.300.000				Makan Minum	35 org x 3 kl x 1 hr x 60.000	6.300.000	
				Transport Peserta	25 org x 3 kl x 1 hr x 100.000	7.500.000				Transport Peserta	25 org x 3 kl x 1 hr x 100.000	7.500.000	
				ATK	1 pt x 3 kl x 1 x 500.000	1.500.000				ATK	1 pt x 3 kl x 1 x 500.000	1.500.000	
				Fotocopy	1 pt x 3 kl x 1 x 500.000	1.500.000				Fotocopy	1 pt x 3 kl x 1 x 500.000	1.500.000	
				Honor Narsum	1 org x 3 kl x 2 OJ x 800.000	4.800.000				Honor Narsum	1 org x 3 kl x 2 OJ x 800.000	4.800.000	
				Banner	5 m x 3 kl x 1 pt x 45.000	675.000				Banner	5 m x 3 kl x 1 pt x 45.000	675.000	
				Monev Program Gizi (27 Pusk x 3 kl x 3 org)						Monev Program Gizi (27 Pusk x 3 kl x 3 org)			
				Transport dinkes ke puskesmas	27 puskesmas x 3 kl x 3 OH x 100.000	24.300.000				Transport dinkes ke puskesmas	27 puskesmas x 3 kl x 3 OH x 100.000	24.300.000	
				BBM	100 lt x 16.900	1.690.000				BBM	100 lt x 16.900	1.690.000	
				Fotocopy	2.825 lbr x 400	1.130.000				Fotocopy	2.825 lbr x 400	1.130.000	
				Transport Mojokerto SBY	50 OH x 220.000	11.000.000				Transport Mojokerto SBY	50 OH x 220.000	11.000.000	
				Uang Harian Eselon IV	25 OH x 350.000	8.750.000				Uang Harian Eselon IV	25 OH x 350.000	8.750.000	
				Uang Harian Non ASN	25 OH x 250.000	6.250.000				Uang Harian Non ASN	25 OH x 250.000	6.250.000	
				Monev Program Peningkatan ASI Eksklusif KLA oleh Tim KLA						Monev Program Peningkatan ASI Eksklusif KLA oleh Tim KLA			
				Transport Tim KLA (1 Bappeda, 1 KB, 2 Dinkes, 1 OPD terkait) ke TTU	54 TTU x 5 org x 1 kl x 100.000	27.000.000				Transport Tim KLA (1 Bappeda, 1 KB, 2 Dinkes, 1 OPD terkait) ke TTU	54 TTU x 5 org x 1 kl x 100.000	27.000.000	
				BBM	150 lt x 16.900	2.535.000				BBM	150 lt x 16.900	2.535.000	
				Fotocopy	2.000 lbr x 400	800.000				Fotocopy	2.000 lbr x 400	800.000	
				Monev Tim Stunting						Monev Tim Stunting			
				Transport Tim ke Des/Kecamatan	5 org x 18 kec x 1 kl x 100.000	9.000.000				Transport Tim ke Des/Kecamatan	5 org x 18 kec x 1 kl x 100.000	9.000.000	
				BBM	150 lt x 16.900	2.535.000				BBM	150 lt x 16.900	2.535.000	
				Pengadaan Susu Balita						Pengadaan Susu Balita			
				PKMK (Pangan Olahan untuk keperluan Medis Khusus F75/F100)	30 balita x 10 sch x 5 hr x 20.000	30.000.000				PKMK (Pangan Olahan untuk keperluan Medis Khusus F75/F100)	30 balita x 10 sch x 5 hr x 20.000	30.000.000	
				Susu tinggi kalori protein	150 balita x 20 box x 1 paket x 100.000	300.000.000				Susu tinggi kalori protein	150 balita x 20 box x 1 paket x 100.000	300.000.000	

			Susu soya	30 balita x 20 box 1 pkt x 90.000	54.000.000			Susu soya	30 balita x 20 box 1 pkt x 90.000	54.000.000		
			Pengadaan Susu Tinggi Kalori untuk Ibu Hamil KEK (kurang Energi Kronis)					Pengadaan Susu Tinggi Kalori untuk Ibu Hamil KEK (kurang Energi Kronis)				
			Susu Ibu Hamil	243 bumil x 20 boks x 80.000	388.800.000			Susu Ibu Hamil	243 bumil x 20 boks x 80.000	388.800.000		
			Perencanaan dan Evaluasi Pusk Ramah Anak (27 Pusk)					Perencanaan dan Evaluasi Pusk Ramah Anak (27 Pusk)				
			Makan Minum	65 org x 2 kl x 1 ktk x 60.000	7.800.000			Makan Minum	65 org x 2 kl x 1 ktk x 60.000	7.800.000		
			Transport	54 org x 2 kl x 1 OH x 100.000	10.800.000			Transport	54 org x 2 kl x 1 OH x 100.000	10.800.000		
			ATK	1 pt x 2 kl x 1 x 500.000	1.000.000			ATK	1 pt x 2 kl x 1 x 500.000	1.000.000		
			Fotocopy	1 pt x 2 kl x 1 x 910.000	1.820.000			Fotocopy	1 pt x 2 kl x 1 x 910.000	1.820.000		
			Honor Narsumber	2 org x 2 kli x 2 OJ x 800.000	6.400.000			Honor Narsumber	2 org x 2 kli x 2 OJ x 800.000	6.400.000		
			Banner	5 M x 2 kl x 1 x 45.000	450.000			Banner	5 M x 2 kl x 1 x 45.000	450.000		
			Juknis Pusk Ramah Anak	65 org x 2 kl x 1 OH x 136.000	17.680.000			Juknis Pusk Ramah Anak	65 org x 2 kl x 1 OH x 136.000	17.680.000		
			Pengadaan Sarana Taman Bermain	2 pusk x 1 paket x 8.000.000	16.000.000			Pengadaan Sarana Taman Bermain	2 pusk x 1 paket x 8.000.000	16.000.000		
			Honorarium					Honorarium				
			PPTK	12 bln x 1.910.000	22.920.000			PPTK	12 bln x 1.910.000	22.920.000		
			PPTKom	4 bln x 1.220.000	4.880.000			PPTKom	4 bln x 1.220.000	4.880.000		
			Pejabat Pengadaan	6 bln x 680.000	4.080.000			Pejabat Pengadaan	6 bln x 680.000	4.080.000		
			DAK Non Fisik		2.379.518.070			DAK Non Fisik		2.379.518.070		
	17	Pengelolaan Pelayanan Kesehatan Kerja dan Olahraga	Jumlah Dokumen Hasil Pengelolaan Pelayanan Kesehatan Kerja dan Olahraga	1 dokumen	79.186.000	17	Pengelolaan Pelayanan Kesehatan Kerja dan Olahraga	Jumlah Dokumen Hasil Pengelolaan Pelayanan Kesehatan Kerja dan Olahraga	1 dokumen	79.186.000		
			Rincian :					Rincian :				
			Jumlah UKK, Siswa kelas 4-6 SD, orang guru OR/UKS yang dibina	25 UKK, 100 orang siswa SD, 30 guru UKS			Jumlah UKK, Siswa kelas 4-6 SD, orang guru OR/UKS yang dibina	25 UKK, 100 orang siswa SD, 30 guru UKS				
			APBD		67.286.000		APBD			67.286.000		
			Pengukuran Kebugaran		14.051.330		Pengukuran Kebugaran			14.051.330		
			Senam sehat		10.800.170		Senam sehat			10.800.170		
			UKK		11.796.000		UKK			11.796.000		
			Kesehatan Kerja		30.638.500		Kesehatan Kerja			30.638.500		
			DAK Non Fisik		11.900.000		DAK Non Fisik			11.900.000		

	18	Pengelolaan Pelayanan Kesehatan Lingkungan		Jumlah Dokumen Hasil Pengelolaan Pelayanan Kesehatan Lingkungan	1 dokumen	560.575.000	18	Pengelolaan Pelayanan Kesehatan Lingkungan		Jumlah Dokumen Hasil Pengelolaan Pelayanan Kesehatan Lingkungan	1 dokumen	560.575.000	
				Rincian :						Rincian :			
				DAM (Depot Air Minum) 90 yg dilatih, pemeriksaan air minum dan air bersih 70 sampel, rumah sehat 72%, pembentukan 1 UKK	90 Air minum, 70 sampel air bersih, rumah sehat 74%, pembentukan pos UKK 1					DAM (Depot Air Minum) 90 yg dilatih, pemeriksaan air minum dan air bersih 70 sampel, rumah sehat 72%, pembentukan 1 UKK	90 Air minum, 70 sampel air bersih, rumah sehat 74%, pembentukan pos UKK 1		
				APBD		376.975.000				APBD		376.975.000	
				TMMD		243.470.000				TMMD		243.470.000	
				Pemeriksaan kualitas air minum (Eksternal)		21.000.000				Pemeriksaan kualitas air minum (Eksternal)		21.000.000	
				Pelatihan Depot Air Minum (DAM)		16.275.000				Pelatihan Depot Air Minum (DAM)		16.275.000	
				Pembinaan TPM (makanan dan air minum)		5.775.000				Pembinaan TPM (makanan dan air minum)		5.775.000	
				Pelatihan Penjamah makanan		25.875.000				Pelatihan Penjamah makanan		25.875.000	
				Sosialisasi Sanitasi Total Berbasis Masyarakat (STBM)		15.005.000				Sosialisasi Sanitasi Total Berbasis Masyarakat (STBM)		15.005.000	
				Aupdate data		13.500.000				Aupdate data		13.500.000	
				Pembinaan Tempat dan Fasilitas Umum (TFU)		5.775.000				Pembinaan Tempat dan Fasilitas Umum (TFU)		5.775.000	
				IKL Tempat Fasilitas Umum (TFU)		8.100.000				IKL Tempat Fasilitas Umum (TFU)		8.100.000	
				Fasyankes		8.375.000				Fasyankes		8.375.000	
				Pembinaan Kelim		5.725.000				Pembinaan Kelim		5.725.000	
				PKAM/SKAMRT		6.200.000				PKAM/SKAMRT		6.200.000	
				Monev		1.900.000				Monev		1.900.000	
				DAK Non Fisik		183.600.000				DAK Non Fisik		183.600.000	
	19	Pengelolaan Pelayanan Promosi Kesehatan		Jumlah Dokumen Hasil Pengelolaan Pelayanan Promosi Kesehatan	1 dokumen	886.585.000	19	Pengelolaan Pelayanan Promosi Kesehatan		Jumlah Dokumen Hasil Pengelolaan Pelayanan Promosi Kesehatan	1 dokumen	925.585.000	
				Rincian :						Rincian :			
				Jumlah Siara Radio, Media cetak, poster, leaflet, cetak banner, media televisi dan kelompok tananan yg mendapatkan penyuluhan	36 kali siara radio, 12 kali media cetak, 5000 lembar poster, 5000 lembar leaflet, 2700 m persegi cetak baliho, TV 1 paket, 56 kelompok/tatana					Jumlah Siara Radio, Media cetak, poster, leaflet, cetak banner, media televisi dan kelompok tananan yg mendapatkan penyuluhan	36 kali siara radio, 12 kali media cetak, 5000 lembar poster, 5000 lembar leaflet, 2700 m persegi cetak baliho, TV 1 paket, 56 kelompok/tatana		
				APBD		100.000.000				APBD		139.000.000	
				Tambahan Biaya Podcas						Tambahan Biaya Podcas		39.000.000	
				Pengelolaan Pelayanan Promosi Kesehatan						Pengelolaan Pelayanan Promosi Kesehatan			
				A. Media Promosi Kesehatan						A. Media Promosi Kesehatan			

			Belanja Alat/Bahan untuk Kegiatan Kantor- Bahan Cetak					Belanja Alat/Bahan untuk Kegiatan Kantor- Bahan Cetak				
			- Poster 60 X 85 spesifikasi : Uk Poster, Cetak 1 Muka, Full Warna	5000 lbr x 4.000	19.880.000			- Poster 60 X 85 spesifikasi : Uk Poster, Cetak 1 Muka, Full Warna	5000 lbr x 4.000	19.880.000		
			- Leaflet spesdifikasi : Art Cartoon 150gr Uk. A4 Bolak Balik Warna : Full Colour Finishing : Laminating Glossy	5000 lbr x 4.500	22.500.000			- Leaflet spesdifikasi : Art Cartoon 150gr Uk. A4 Bolak Balik Warna : Full Colour Finishing : Laminating Glossy	5000 lbr x 4.500	22.500.000		
			- Banner Spesifikasi : Bahan fronlite 340 gr	180 m2 x 45.000	8.100.000			- Banner Spesifikasi : Bahan fronlite 340 gr	180 m2 x 45.000	8.100.000		
			- Umbul-Umbul spesifikasi : kain	202 m2 x 57.000	11.615.000			- Umbul-Umbul spesifikasi : kain	202 m2 x 57.000	11.615.000		
			Belanja Langganan Jurnal/Surat Kabar/Majalah					Belanja Langganan Jurnal/Surat Kabar/Majalah				
			- Tarif Surat Kabar / Koran / Majalah spesifikasi : kategori 1	12 bln x 175.000	2.100.000			- Tarif Surat Kabar / Koran / Majalah spesifikasi : kategori 1	12 bln x 175.000	2.100.000		
			B. Workshop Public Speaking					B. Workshop Public Speaking				
			Belanja Alat/Bahan untuk Kegiatan Kantor- Bahan Cetak					Belanja Alat/Bahan untuk Kegiatan Kantor- Bahan Cetak				
			- Sertifikat Spesifikasi : Bahan Art Paper	127 lbr x 8.000	1.032.000			- Sertifikat Spesifikasi : Bahan Art Paper	127 lbr x 8.000	1.032.000		
			Belanja Makanan dan Minuman Rapat					Belanja Makanan dan Minuman Rapat				
			- Biaya Konsumsi (makan) Spesifikasi : Standar 1 (nasi kuning, ayam bakar, telur, bali, sayur acar, bihun, keripik ketan, sambal dan kerupuk)	170 kotak x 40.000	6.800.000			- Biaya Konsumsi (makan) Spesifikasi : Standar 1 (nasi kuning, ayam bakar, telur, bali, sayur acar, bihun, keripik ketan, sambal dan kerupuk)	170 kotak x 40.000	6.800.000		
			- Biaya Konsumsi (Kudapan/ Snack) Spesifikasi : Standar 1 (4 kue basah)	170 kotak x 25.000	4.250.000			- Biaya Konsumsi (Kudapan/ Snack) Spesifikasi : Standar 1 (4 kue basah)	170 kotak x 25.000	4.250.000		
			Belanja Perjalanan Dinas Dalam Kota					Belanja Perjalanan Dinas Dalam Kota				
			- Uang Harian spesifikasi : bantuan transport peserta	127 OH x 100.000	12.700.000			- Uang Harian spesifikasi : bantuan transport peserta	127 OH x 100.000	12.700.000		
			Honorarium Narasumber atau Pembahas, Moderator, Pembawa Acara, dan Panitia					Honorarium Narasumber atau Pembahas, Moderator, Pembawa Acara, dan Panitia				
			- Narasumber Spesifikasi : Pakar, Praktisi, Atau Pembicara Khusus, Profesional	2 OH x 1.700.000	3.400.000			- Narasumber Spesifikasi : Pakar, Praktisi, Atau Pembicara Khusus, Profesional	2 OH x 1.700.000	3.400.000		
			Belanja Alat/Bahan untuk Kegiatan Kantor- Bahan Cetak					Belanja Alat/Bahan untuk Kegiatan Kantor- Bahan Cetak				
			- Cetak Buku spesifikasi : Kertas HVS, 80 Gsm, isi 25-50 lembar dan Cover	127 buku x 60.000	7.620.000			- Cetak Buku spesifikasi : Kertas HVS, 80 Gsm, isi 25-50 lembar dan Cover	127 buku x 60.000	7.620.000		
			ATK		3.000			ATK		3.000		
			DAK Non Fisik		786.585.000			DAK Non Fisik		786.585.000		
												786.585.000

	20	Pengelolaan Pelayanan Kesehatan Tradisional, Akupuntur, Asuhan Mandiri, dan Tradisional Lainnya		Jumlah Dokumen Hasil Pengelolaan Pelayanan Kesehatan Tradisional, Akupuntur, Asuhan Mandiri dan Tradisional Lainnya	1 dokumen	75.000.000	20	Pengelolaan Pelayanan Kesehatan Tradisional, Akupuntur, Asuhan Mandiri, dan Tradisional Lainnya		Jumlah Dokumen Hasil Pengelolaan Pelayanan Kesehatan Tradisional, Akupuntur, Asuhan Mandiri dan Tradisional Lainnya	1 dokumen	75.000.000
				Rincian :						Rincian :		
				Belanja Alat/Bahan untuk Kegiatan Kantor Alat Tulis Kantor		1.677.000				Belanja Alat/Bahan untuk Kegiatan Kantor Alat Tulis Kantor		1.677.000
				Belanja Alat/Bahan untuk Kegiatan Kantor - Kertas dan Cover		893.000				Belanja Alat/Bahan untuk Kegiatan Kantor - Kertas dan Cover		893.000
				Belanja Makanan dan Minuman Rapat keg sosialisasi STPT ke hattra		9.000.000				Belanja Makanan dan Minuman Rapat keg sosialisasi STPT ke hattra		9.000.000
				Belanja Natura dan Pakan		2.700.000				Belanja Natura dan Pakan		2.700.000
				Belanja Perjalanan Dinas Dalam Kota		50.730.000				Belanja Perjalanan Dinas Dalam Kota		50.730.000
				Belanja Perjalanan Dinas Biasa		10.000.000				Belanja Perjalanan Dinas Biasa		10.000.000
	21	Pengelolaan Surveilans Kesehatan		Jumlah Dokumen Hasil Pengelolaan Surveilans Kesehatan	1 dokumen	592.720.000	21	Pengelolaan Surveilans Kesehatan		Jumlah Dokumen Hasil Pengelolaan Surveilans Kesehatan	1 dokumen	592.720.000
				Jumlah keg surveilans	240 kali					Jumlah keg surveilans	240 kali	
				APBD		28.920.000				APBD		28.920.000
				Kegiatan pemeriksaan haji	1 kali					Kegiatan pemeriksaan haji	1 kali	
				Surveilans tata kelola rantai dingin	104 kali					Surveilans tata kelola rantai dingin	104 kali	
				Surveilans suhu vaksin	304 kali					Surveilans suhu vaksin	304 kali	
				Pemantauan rantai dingin	81 kali					Pemantauan rantai dingin	81 kali	
				Rincian :						Rincian :		
				Keg pelacakan kasus ke RS dan Pusk	6 Orang x 45 Kasus x 100.000	27.000.000				Keg pelacakan kasus ke RS dan Pusk	6 Orang x 45 Kasus x 100.000	27.000.000
				Pertemuan 1 keg	29 ktk x 65.000	1.885.000				Pertemuan 1 keg	29 ktk x 65.000	1.885.000
				ATK		35.000				ATK		35.000
				DAK Non Fisik		563.800.000				DAK Non Fisik		563.800.000
	22	Pengelolaan Pelayanan Kesehatan Orang dengan Masalah Kesehatan Jiwa (ODMK)		Jumlah Orang dengan Masalah Kejiwaan (ODMK) yang Mendapatkan Pelayanan Kesehatan	5200 orang	110.053.000	22	Pengelolaan Pelayanan Kesehatan Orang dengan Masalah Kesehatan Jiwa (ODMK)		Jumlah Orang dengan Masalah Kejiwaan (ODMK) yang Mendapatkan Pelayanan Kesehatan	5200 orang	110.053.000
				Rincian :						Rincian :		
				Jumlah pelayanan kesehatan dg mslh kesehatan jiwa	5200 orang					Jumlah pelayanan kesehatan dg mslh kesehatan jiwa	5200 orang	
				APBD		21.053.000				APBD		21.053.000
				Penggandaan blangko skrining Kesehatan jiwa (SDQ dan SRQ)		21.053.000				Penggandaan blangko skrining Kesehatan jiwa (SDQ dan SRQ)		21.053.000
				DAK Non Fisik		89.000.000				DAK Non Fisik		89.000.000

			Rakor TPKJM					Rakor TPKJM					
			- Honor narasumber		6.400.000,00			- Honor narasumber		6.400.000,00			
			- Konsumsi		14.740.000,00			- Konsumsi		14.740.000,00			
			- Transport peserta		20.000.000,00			- Transport peserta		20.000.000,00			
			Koordinasi LP/LS Upaya Kesehatan Jiwa terintegrasi dengan UKS					Koordinasi LP/LS Upaya Kesehatan Jiwa terintegrasi dengan UKS					
			- Honor narasumber		3.200.000,00			- Honor narasumber		3.200.000,00			
			- Konsumsi		5.360.000,00			- Konsumsi		5.360.000,00			
			- Transport		8.000.000,00			- Transport		8.000.000,00			
			Orientasi skrining masalah Kesehatan jiwa bagi nakes Puskesmas					Orientasi skrining masalah Kesehatan jiwa bagi nakes Puskesmas					
			- Honor narasumber		1.600.000,00			- Honor narasumber		1.600.000,00			
			- Paket meeting fullday		12.600.000,00			- Paket meeting fullday		12.600.000,00			
			- Transport peserta		5.400.000,00			- Transport peserta		5.400.000,00			
			- Transport Dinkes		400.000,00			- Transport Dinkes		400.000,00			
			- Penggandaan materi		500.000,00			- Penggandaan materi		500.000,00			
			Pendampingan skrining bagi Puskesmas		10.800.000,00			Pendampingan skrining bagi Puskesmas		10.800.000,00			
	23	Pengelolaan Pelayanan Kesehatan Jiwa dan NAPZA	Jumlah Penyalahguna NAPZA yang Mendapatkan Pelayanan Kesehatan	99 sekolah	362.440.000	23	Pengelolaan Pelayanan Kesehatan Jiwa dan NAPZA	Jumlah Penyalahguna NAPZA yang Mendapatkan Pelayanan Kesehatan	99 sekolah	493.275.000			
			Rincian :					Rincian :					
			Jumlah sekolah dan pondok yg mendapatkan sosialisasi kesehatan jiwa dan napza	89 sekolah,10 pondok				Jumlah sekolah dan pondok yg mendapatkan sosialisasi kesehatan jiwa dan napza	89 sekolah,10 pondok				
								Tambahan :		130.835.000			
			APBD		28.040.000			APBD		28.040.000			
			Penggandaan blangko ASSIST		21.290.000			Penggandaan blangko ASSIST		21.290.000			
			Leaflet		6.750.000			Leaflet		6.750.000			
			DAK Non Fisik		334.400.000			DAK Non Fisik		334.400.000			
					334.400.000					334.400.000			
			Pelaksanaan skrining masalah Kesehatan jiwa di UKBM/Lembaga pada 27 Puskesmas					Pelaksanaan skrining masalah Kesehatan jiwa di UKBM/Lembaga pada 27 Puskesmas					
	24	Pengelolaan Upaya Kesehatan Khusus	Jumlah Dokumen Hasil Pengelolaan Pelayanan Kesehatan Khusus	1 dokumen	-	24	Pengelolaan Upaya Kesehatan Khusus	Jumlah Dokumen Hasil Pengelolaan Pelayanan Kesehatan Khusus	1 dokumen				
			Rincian :					Rincian :					
	25	Pengelolaan Upaya Pengurangan Risiko Krisis Kesehatan dan Pasca Krisis Kesehatan	Jumlah Dokumen Hasil Pengelolaan Upaya Pengurangan Risiko Krisis Kesehatan dan Pasca Krisis Kesehatan	1 dokumen	-	25	Pengelolaan Upaya Pengurangan Risiko Krisis Kesehatan dan Pasca Krisis Kesehatan	Jumlah Dokumen Hasil Pengelolaan Upaya Pengurangan Risiko Krisis Kesehatan dan Pasca Krisis Kesehatan	1 dokumen				
			Rincian :					Rincian :					

	26	Pelayanan Kesehatan Penyakit Menular dan Tidak Menular		Jumlah Dokumen Hasil Pelayanan Kesehatan Penyakit Menular dan Tidak Menular	1 dokumen	4.870.526.930	26	Pelayanan Kesehatan Penyakit Menular dan Tidak Menular		Jumlah Dokumen Hasil Pelayanan Kesehatan Penyakit Menular dan Tidak Menular	1 dokumen	4.870.526.930	
				Jumlah Fogging Fokus DBD	250 fokus					Jumlah Fogging Fokus DBD	250 fokus		
				Rincian :						Rincian :			
				APBD		439.200.000				APBD		439.200.000	
				Peningkatan kapasitas petugas						Peningkatan kapasitas petugas			
				Makmin	28 puskesmas + Dinkes x 10 org x 50.000	14.000.000				Makmin	28 puskesmas + Dinkes x 10 org x 50.000	14.000.000	
				Bantuan transport	27 puskesmas x 10 org x 100.000	27.000.000				Bantuan transport	27 puskesmas x 10 org x 100.000	27.000.000	
				Penyuluhan						Penyuluhan			
				Makmin	27 puskesmas x 25 orang x 50.000	33.750.000				Makmin	27 puskesmas x 25 orang x 50.000	33.750.000	
				Konsultasi Program Ke Prov	4 org x 4 kl x 325.000	5.200.000				Konsultasi Program Ke Prov	4 org x 4 kl x 325.000	5.200.000	
				Monev program ke puskesmas	4 org x 4 kl x 12 x 100.000	19.200.000				Monev program ke puskesmas	4 org x 4 kl x 12 x 100.000	19.200.000	
				Pembelian malathion	300 ltr x 260.000	78.000.000				Pembelian malathion	300 ltr x 260.000	78.000.000	
				Abate	850 ltr x 140.000	119.000.000				Abate	850 ltr x 140.000	119.000.000	
				Peningkatan kapasitas kader						Peningkatan kapasitas kader			
				Makmin	340 org x 3 kl x 50.000	51.000.000				Makmin	340 org x 3 kl x 50.000	51.000.000	
				Bantuan Transport	304 org x 3 kl x 100.000	91.200.000				Bantuan Transport	304 org x 3 kl x 100.000	91.200.000	
				ATK	1 paket x 850.000	850.000				ATK	1 paket x 850.000	850.000	
				DAK Non Fisik		4.431.326.930				DAK Non Fisik		4.431.326.930	
	27	Pengelolaan Jaminan Kesehatan Masyarakat		Jumlah Dokumen Hasil Pengelolaan Jaminan Kesehatan Masyarakat	1 dokumen	25.271.900.658	27	Pengelolaan Jaminan Kesehatan Masyarakat		Jumlah Dokumen Hasil Pengelolaan Jaminan Kesehatan Masyarakat	1 dokumen	68.148.552.000	
				Rincian :						Rincian :			
				Jumlah PBID yang dibiayai, visum	43143, 103 pasien					Jumlah PBID yang dibiayai, visum	43143, 103 pasien		
										Tambahan		42.876.651.342	
				APBD		125.000.000				APBD		125.000.000	
				Pajak Rokok		25.146.900.658				Pajak Rokok			
				Rincian :						Rincian :			
				Iuran PBID	141.945 x 12 bln x 35.000					Iuran PBID	141.945 x 12 bln x 35.000	59.616.900.000	
				Iuran PBID	141.945 x 12 bln x 2.800					Iuran PBID	141.945 x 12 bln x 2.800	4.769.352.000	
				Bantuan iuran kelas 3 mandiri	108.250 orang x 12 bln x 2.800					Bantuan iuran kelas 3 mandiri	108.250 orang x 12 bln x 2.800	3.637.200.000	

	28	Deteksi Dini Penyalahgunaan NAPZA di Fasyankes dan Sekolah		Jumlah Orang yang Menerima Layanan Deteksi Dini Penyalahgunaan NAPZA di Fasilitas Pelayanan Kesehatan (Fasyankes) dan Sekolah	orang	-	28	Deteksi Dini Penyalahgunaan NAPZA di Fasyankes dan Sekolah		Jumlah Orang yang Menerima Layanan Deteksi Dini Penyalahgunaan NAPZA di Fasilitas Pelayanan Kesehatan (Fasyankes) dan Sekolah	orang		
				Rincian :						Rincian :			
				Jumlah sekolah dan pondok yg mendapatkan sosialisasi kesehatan jiwa dan napza	54 sekolah,10 pondok					Jumlah sekolah dan pondok yg mendapatkan sosialisasi kesehatan jiwa dan napza	54 sekolah,10 pondok		
	29	Pengambilan dan Pengiriman Spesimen Penyakit Potensial KLB ke Laboratorium Rujukan/Nasional		Jumlah Spesimen Penyakit Potensial Kejadian Luar Biasa (KLB) ke Laboratorium Rujukan/Nasional yang Didistribusikan	120 spesimen	311.600.000	29	Pengambilan dan Pengiriman Spesimen Penyakit Potensial KLB ke Laboratorium Rujukan/Nasional		Jumlah Spesimen Penyakit Potensial Kejadian Luar Biasa (KLB) ke Laboratorium Rujukan/Nasional yang Didistribusikan	120 spesimen	311.600.000	
				Rincian :						Rincian :			
				Jumlah Kegiatan pengiriman sampel	240 kali					Jumlah Kegiatan pengiriman sampel	240 kali		
				APBD		20.000.000				APBD		20.000.000	
				SPPD Pengiriman Sampel @ 2 OH	61 OH x 325000	19.825.000				SPPD Pengiriman Sampel @ 2 OH	61 OH x 325000	19.825.000	
				ATK		175.000				ATK		175.000	
				DAK Non Fisik		291.600.000				DAK Non Fisik		291.600.000	
	30	Penyelenggaraan Kabupaten/Kota Sehat		Jumlah Dokumen Hasil Penyelenggaraan Kabupaten/Kota Sehat	1 dokumen	290.000.000	30	Penyelenggaraan Kabupaten/Kota Sehat		Jumlah Dokumen Hasil Penyelenggaraan Kabupaten/Kota Sehat	1 dokumen	290.000.000	
				Rincian :						Rincian :			
				Mewujudkan 5 tatanan, 4 wajib 1 pilihan	swastisaba wiberda					Mewujudkan 5 tatanan, 4 wajib 1 pilihan	swastisaba wiberda		
				Rincian :						Rincian :			
				Rapat rutin internal		18.600.000				Rapat rutin internal		18.600.000	
				Pembinaan FKDS dan Pokja Desa sehat		27.600.000				Pembinaan FKDS dan Pokja Desa sehat		27.600.000	
				Advokasi Kabupaten Mojokerto msehat		22.500.000				Advokasi Kabupaten Mojokerto msehat		22.500.000	
				Rapat Koordinasi persiapan verifikasi Kabupaten Sehat		27.000.000				Rapat Koordinasi persiapan verifikasi Kabupaten Sehat		27.000.000	
				Pembinaan Entry Point		60.000.000				Pembinaan Entry Point		60.000.000	
				Belanja jasa iklan dan Reklame		10.300.000				Belanja jasa iklan dan Reklame		10.300.000	
				Studi banding		11.700.000				Studi banding		11.700.000	
				Sarasehan tematik		31.600.000				Sarasehan tematik		31.600.000	
				Kegiatan Verifikasi Nasional		8.100.000				Kegiatan Verifikasi Nasional		8.100.000	
				Honorarium Tim Pelaksana Kegiatan		69.400.000				Honorarium Tim Pelaksana Kegiatan		69.400.000	
				Administrasi dll		3.200.000				Administrasi dll		3.200.000	
	31	Operasional Pelayanan Puskesmas		Jumlah dokumen operasional pelayanan puskesmas	1 dok	3.553.593.000	31	Operasional Pelayanan Puskesmas		Jumlah dokumen operasional pelayanan puskesmas	1 dok	3.553.593.000	
				Rincian :						Rincian :			
				DAK Non Fisik 27 puskesmas		3.553.593.000				DAK Non Fisik 27 puskesmas		3.553.593.000	

												3.553.593.000
	32	Operasional Pelayanan Fasilitas Kesehatan Lainnya		Jumlah Dokumen Operasional Pelayanan Fasilitas Kesehatan Lainnya	1 dokumen	2.350.000.000	32	Operasional Pelayanan Fasilitas Kesehatan Lainnya		Jumlah Dokumen Operasional Pelayanan Fasilitas Kesehatan Lainnya	1 dokumen	2.350.000.000
				Rincian :						Rincian :		
				Jumlah alat di labkesda yang dipelihara, jumlah kesediaan anggaran untuk operasional labkesda	1 paket, 12 bulan	1.000.000.000				Jumlah alat di labkesda yang dipelihara, jumlah kesediaan anggaran untuk operasional labkesda	1 paket, 12 bulan	1.000.000.000
				Jumlah ketersediaan biaya operasional PMI, pembayaran utang reagen, pembelian reagen, operasional PMI	12 bulan	1.350.000.000				Jumlah ketersediaan biaya operasional PMI, pembayaran utang reagen, pembelian reagen, operasional PMI	12 bulan	1.350.000.000
	33	Pelaksanaan Akreditasi Fasilitas Kesehatan di Kabupaten/Kota		Jumlah Fasilitas Kesehatan yang Terakreditasi di Kabupaten/Kota	27 puskesmas	400.000.000	33	Pelaksanaan Akreditasi Fasilitas Kesehatan di Kabupaten/Kota		Jumlah Fasilitas Kesehatan yang Terakreditasi di Kabupaten/Kota	27 puskesmas	400.000.000
				Rincian :						Rincian :		
				Jumlah penilaian Puskesmas (PKP), keg PAM Lebaran, jumlah puskesmas yg re akreditasi, pembinaan klinik	27 puskesmas PKP, 2 Pam lebaran, 20 re akred, 10 klinik					Jumlah penilaian Puskesmas (PKP), keg PAM Lebaran, jumlah puskesmas yg re akreditasi, pembinaan klinik	27 puskesmas PKP, 2 Pam lebaran, 20 re akred, 10 klinik	
				Belanja Alat/Bahan untuk Kegiatan Kantor Alat Tulis Kantor		1.590.000				Belanja Alat/Bahan untuk Kegiatan Kantor Alat Tulis Kantor		1.590.000
				Belanja Alat/Bahan untuk Kegiatan Kantor - Kertas dan Cover		1.800.000				Belanja Alat/Bahan untuk Kegiatan Kantor - Kertas dan Cover		1.800.000
				Belanja Alat/Bahan untuk Kegiatan Kantor - Bahan Cetak		11.570.000				Belanja Alat/Bahan untuk Kegiatan Kantor - Bahan Cetak		11.570.000
				Belanja Makanan dan Minuman Rapat		52.680.000				Belanja Makanan dan Minuman Rapat		52.680.000
				Belanja Makanan dan Minuman Aktivitas Lapangan		95.360.000				Belanja Makanan dan Minuman Aktivitas Lapangan		95.360.000
				Honorarium Narasumber atau Pembahas, Moderator, Pembawa Acara, dan Panitia		13.600.000				Honorarium Narasumber atau Pembahas, Moderator, Pembawa Acara, dan Panitia		13.600.000
				Belanja Perjalanan Dinas Biasa		5.100.000				Belanja Perjalanan Dinas Biasa		5.100.000
				Belanja Perjalanan Dinas Dalam Kota		212.300.000				Belanja Perjalanan Dinas Dalam Kota		212.300.000
					DAK Non Fisik	-					DAK Non Fisik	-
	34	Investigasi Awal Kejadian Tidak Diharapkan (Kejadian Ikutan Pasca Imunisasi dan Pemberian Obat Massal)		Jumlah Laporan Hasil Investigasi Awal Kejadian Tidak Diharapkan (Kejadian Ikutan Pasca Imunisasi dan Pemberian Obat Massal)	1 laporan	466.797.000	34	Investigasi Awal Kejadian Tidak Diharapkan (Kejadian Ikutan Pasca Imunisasi dan Pemberian Obat Massal)		Jumlah Laporan Hasil Investigasi Awal Kejadian Tidak Diharapkan (Kejadian Ikutan Pasca Imunisasi dan Pemberian Obat Massal)	1 laporan	466.797.000
				Jumlah imunisasi dasar lengkap	17.957					Jumlah imunisasi dasar lengkap	17.957	
				APBD		250.797.000				APBD		250.797.000
				Rincian :						Rincian :		

				Servis Coold Chain		120.000.000			Servis Coold Chain		120.000.000	
				Peningkatan kapasitas bikor, kapusk		17.680.000			Peningkatan kapasitas bikor, kapusk		17.680.000	
				Peningkatan kapasitas dr Puskesmas, Korim, dokter Puskesmas		17.680.000			Peningkatan kapasitas dr Puskesmas, Korim, dokter Puskesmas		17.680.000	
				Peningkatan kapasitas Korim, IT		17.680.000			Peningkatan kapasitas Korim, IT		17.680.000	
				Peningkatan kapasitas dr Puskesmas, Korim,		17.680.000			Peningkatan kapasitas dr Puskesmas, Korim,		17.680.000	
				Peningkatan kapasitas dr Puskesmas, Korim,		17.680.000			Peningkatan kapasitas dr Puskesmas, Korim,		17.680.000	
				Benner		4.000.000			Benner		4.000.000	
				ATK		2.500.000			ATK		2.500.000	
				Tinta Printer		1.440.000			Tinta Printer		1.440.000	
				Bolpoint		27.000			Bolpoint		27.000	
				SPPD Monev Imunisasi, Luar Daerah		34.430.000			SPPD Monev Imunisasi, Luar Daerah		34.430.000	
				DAK Non Fisik		216.000.000			DAK Non Fisik		216.000.000	
	35	Pelaksanaan Kewaspadaan Dini dan Respon Wabah		Jumlah Dokumen Hasil Pelaksanaan Kewaspadaan Dini dan Respon Wabah	1 dokumen	48.000.000	35	Pelaksanaan Kewaspadaan Dini dan Respon Wabah	Jumlah Dokumen Hasil Pelaksanaan Kewaspadaan Dini dan Respon Wabah	1 dokumen	48.000.000	
				Rincian :					Rincian :			
				Jumlah keg kewaspadaan dini dan respon wabah	12 keg				Jumlah keg kewaspadaan dini dan respon wabah	12 keg		
				Keg Pelacakan Kasus	4 Orang x 54 Kasus x 100.000	21.600.000			Keg Pelacakan Kasus	4 Orang x 54 Kasus x 100.000	21.600.000	
				Monitoring ke Pusk	4 Orang x 27 Pusk x 100.000	10.800.000			Monitoring ke Pusk	4 Orang x 27 Pusk x 100.000	10.800.000	
				Peningatan Kapasitas		8.825.000			Peningatan Kapasitas		8.825.000	
				ATK Kertas	12 Rim x 50.000,-	600.000			ATK Kertas	12 Rim x 50.000,-	600.000	
				Map Snail	10 Buah x 15.000,-	150.000			Map Snail	10 Buah x 15.000,-	150.000	
				SPPD Luar daerah		6.025.000			SPPD Luar daerah		6.025.000	
	36	Penyediaan dan Pengelolaan Sistem Penanganan Gawat Darurat Terpadu (SPGDT)		Jumlah Public Safety Center (PSC 119) Tersedia, Terkelolaan dan Terintegrasi Dengan Rumah Sakit Dalam Satu Sistem Penanganan Gawat Darurat Terpadu (SPGDT)	1 unit	500.000.000	36	Penyediaan dan Pengelolaan Sistem Penanganan Gawat Darurat Terpadu (SPGDT)	Jumlah Public Safety Center (PSC 119) Tersedia, Terkelolaan dan Terintegrasi Dengan Rumah Sakit Dalam Satu Sistem Penanganan Gawat Darurat Terpadu (SPGDT)	1 unit	500.000.000	
				Peningatan Sarana dan Prasaranan sistem penanganan Gawat darurat	1 paket				Peningatan Sarana dan Prasaranan sistem penanganan Gawat darurat	1 paket		
				Rincian :					Rincian :			
				Penanggung jawab keuangan		14.400.000			Penanggung jawab keuangan		14.400.000	
				Honor petugas SPGDT		270.000.000			Honor petugas SPGDT		270.000.000	
				Sosialisasi spgdt		18.000.000			Sosialisasi spgdt		18.000.000	

			Koordinasi spgdt		36.000.000			Koordinasi spgdt		36.000.000
			3 paket PC Komputer		48.384.000			3 paket PC Komputer		48.384.000
			videowall		30.000.000			videowall		30.000.000
			Monitoring dan evaluasi SPGDT		51.840.000			Monitoring dan evaluasi SPGDT		51.840.000
			Seragam SPGDT		31.376.000			Seragam SPGDT		31.376.000
37	Pengelolaan Pelayanan Kesehatan Orang dengan TB		Jumlah orang dengan TB yang mendapatkan pelayanan Kesehatan sesuai standar	1700	769.400.000	37	Pengelolaan Pelayanan Kesehatan Orang dengan TB	Jumlah orang dengan TB yang mendapatkan pelayanan Kesehatan sesuai standar	1700	769.400.000
			Rincian :					Rincian :		
			APBD		769.400.000			APBD		769.400.000
			Peningkatan kapasitas kader untuk pengawasan menelan minum obat 2160 pasien	200 kader x 6 bulan x 100.000	120.000.000			Peningkatan kapasitas kader untuk pengawasan menelan minum obat 2160 pasien	200 kader x 6 bulan x 100.000	120.000.000
			Pengadaan BMHP (masker)					Pengadaan BMHP (masker)		
			Kader	200 kader x 1 boks x 50.000	10.000.000			Kader	200 kader x 1 boks x 50.000	10.000.000
			Penderita	2160 org x 1 boks x 50.000	108.000.000			Penderita	2160 org x 1 boks x 50.000	108.000.000
			Peningkatan Kapasitas Petugas					Peningkatan Kapasitas Petugas		
			Makmin Petugas	33 petugas x 4 kl x 50.000	6.600.000			Makmin Petugas	33 petugas x 4 kl x 50.000	6.600.000
			Bantuan transport petugas	33 petugas x 4 kl x 100.000	13.200.000			Bantuan transport petugas	33 petugas x 4 kl x 100.000	13.200.000
			Rapat Lintas Sektor/Program					Rapat Lintas Sektor/Program		
			Makmin Rapat	200 kotak x 2 kali x 50.000	20.000.000			Makmin Rapat	200 kotak x 2 kali x 50.000	20.000.000
			Bantuan Transport	200 org x 2 kl x 100.000	40.000.000			Bantuan Transport	200 org x 2 kl x 100.000	40.000.000
			Pembelian suplemen (susu)	216 org x 60 hr x 30.000	388.800.000			Pembelian suplemen (susu)	216 org x 60 hr x 30.000	388.800.000
			Monev	33 faskes x 12 bln x 100.000	39.600.000			Monev	33 faskes x 12 bln x 100.000	39.600.000
			Konsul dan Pengambilan Obat	3 petugas x 4 kali x 325.000	3.900.000			Konsul dan Pengambilan Obat	3 petugas x 4 kali x 325.000	3.900.000
			Media KIE	1 paket x 19.300.000	19.300.000			Media KIE	1 paket x 19.300.000	19.300.000
			DAK Non Fisik		-			DAK Non Fisik		-
38	Pengelolaan Pelayanan Kesehatan Orang dengan HIV/AIDS (ODHA)		Jumlah orang dengan HIV (ODHIV) yang mendapatkan pelayanan Kesehatan sesuai standar	250	102.150.000	38	Pengelolaan Pelayanan Kesehatan Orang dengan HIV/AIDS (ODHA)	Jumlah orang dengan HIV (ODHIV) yang mendapatkan pelayanan Kesehatan sesuai standar	250	102.150.000
			Rincian :					Rincian :		
			APBD		102.150.000			APBD		102.150.000
			Bantuan Transport Pendamping ODHA untuk memantau	70 kader x 5 bulan x 100.000	35.000.000			Bantuan Transport Pendamping ODHA untuk memantau	70 kader x 5 bulan x 100.000	35.000.000
			Peningkatan Kapasitas Petugas					Peningkatan Kapasitas Petugas		
			Makan Minum	33 kotak x 2 kl x 50.000	3.300.000			Makan Minum	33 kotak x 2 kl x 50.000	3.300.000

			Bantuan Transport	33 org x 2 kl x 100.000	6.600.000			Bantuan Transport	33 org x 2 kl x 100.000	6.600.000		
			Penyuluhan					Penyuluhan				
			Makan Minum	27 pusk x 30 org x 50.000	40.500.000			Makan Minum	27 pusk x 30 org x 50.000	40.500.000		
			KIE lembar balik, leaflet	1 paket x 12.850.000	12.850.000			KIE lembar balik, leaflet	1 paket x 12.850.000	12.850.000		
			Konsul dan Pengambilan Obat	3 petugas x 4 kl x 325.000	3.900.000			Konsul dan Pengambilan Obat	3 petugas x 4 kl x 325.000	3.900.000		
			DAK Non Fisik		-			DAK Non Fisik		-		
	39	Pengelolaan pelayanan kesehatan Malaria	Jumlah orang yang mendapatkan pelayanan Kesehatan malaria	100	268.000.000	39	Pengelolaan pelayanan kesehatan Malaria	Jumlah orang yang mendapatkan pelayanan Kesehatan malaria	100	268.000.000		
			Rincian :					Rincian :				
			APBD		60.000.000			APBD		60.000.000		
			Pengadaan RDT	179 boks x 290.000	51.910.000			Pengadaan RDT	179 boks x 290.000	51.910.000		
			Perjadin	80 OK x 100000	8.000.000			Perjadin	80 OK x 100000	8.000.000		
			ATK	1 paket x 90000	90.000			ATK	1 paket x 90000	90.000		
			DAK Non Fisik		208.000.000			DAK Non Fisik		208.000.000		
		Penyelenggaraan Sistem Informasi Kesehatan secara Terintegrasi	Jumlah ketersediaan data berbasis elektronik	5 data dan 4 portal (Epuskesmas, Komdat, SPM erenggar, website subdomain, IKM)	150.000.000		Penyelenggaraan Sistem Informasi Kesehatan secara Terintegrasi	Jumlah ketersediaan data berbasis elektronik	5 data dan 4 portal (Epuskesmas, Komdat, SPM erenggar, website subdomain, IKM)	150.000.000		
	1	Pengelolaan Data dan Informasi Kesehatan	Jumlah Dokumen Hasil Pengelolaan Data dan Informasi Kesehatan	1 dokumen	75.000.000	1	Pengelolaan Data dan Informasi Kesehatan	Jumlah Dokumen Hasil Pengelolaan Data dan Informasi Kesehatan	1 dokumen	75.000.000		
			Rincian :					Rincian :				
			Jumlah Data dan informasi yang dikelola	5 data dan informasi (SPM, SDG's, IPKM, IPM, profil kesehatan)				Jumlah Data dan informasi yang dikelola	5 data dan informasi (SPM, SDG's, IPKM, IPM, profil kesehatan)			
			Cetak Buku Profil Kesehatan	10 buku x 115000	1.150.000			Cetak Buku Profil Kesehatan	10 buku x 115000	1.150.000		
			Biaya Makmin Rapat desk Profil	20 kotak x 2 kl x 65.000	2.600.000			Biaya Makmin Rapat desk Profil	20 kotak x 2 kl x 65.000	2.600.000		
			Biaya Makmin Rapat Desk SPM Pusk	160 kotak x 65.000	10.400.000			Biaya Makmin Rapat Desk SPM Pusk	160 kotak x 65.000	10.400.000		
			Bantuan Transport Pengelola SPM, BOK Insentif	27 pusk x 4 kl x 100.000	10.800.000			Bantuan Transport Pengelola SPM, BOK Insentif	27 pusk x 4 kl x 100.000	10.800.000		
			Biaya Makmin Rapat Koordinasi Dinkes Prov	80 paket meeting x 200.000	16.000.000			Biaya Makmin Rapat Koordinasi Dinkes Prov	80 paket meeting x 200.000	16.000.000		
			Bantuan Transport Rapat Koordinasi dengan Prov	80 org x 100.000	8.000.000			Bantuan Transport Rapat Koordinasi dengan Prov	80 org x 100.000	8.000.000		

				Biaya Makmin Desk satu data palapa, SDG's, Kab Sehat, Kab Layak Anak, RAD Kemiskinan 4 kl x 30 kotak	120 kotak x 65.000	7.800.000			Biaya Makmin Desk satu data palapa, SDG's, Kab Sehat, Kab Layak Anak, RAD Kemiskinan 4 kl x 30 kotak	120 kotak x 65.000	7.800.000	
				Belanja Perjadin	148 OH x 100.000	14.800.000			Belanja Perjadin	148 OH x 100.000	14.800.000	
				Biaya Perjadin Rapat Luar Kota	10 OH x 325.000	3.250.000			Biaya Perjadin Rapat Luar Kota	10 OH x 325.000	3.250.000	
				atk		200.000			atk		200.000	
	2	Pengelolaan Sistem Informasi Kesehatan		Jumlah Dokumen Hasil Pengelolaan Sistem Informasi Kesehatan	1 dokumen	75.000.000	2	Pengelolaan Sistem Informasi Kesehatan	Jumlah Dokumen Hasil Pengelolaan Sistem Informasi Kesehatan	1 dokumen	75.000.000	
				Rincian :					Rincian :			
				Jumlah portal sistem informasi yang harus dikelola	4 portal (epusk, web, komdat, siscobike)				Jumlah portal sistem informasi yang harus dikelola	4 portal (epusk, web, komdat, siscobike)		
				ATK	1 paket x 575.000	575.000			ATK	1 paket x 575.000	575.000	
				Biaya Makmin Rapat Pemanfaatan Aplikasi 27 puskk x 3 kl	100 kotak x 65.000	6.500.000			Biaya Makmin Rapat Pemanfaatan Aplikasi 27 puskk x 3 kl	100 kotak x 65.000	6.500.000	
				Biaya Pendampingan Infokes					Biaya Pendampingan Infokes			
				Biaya Makmin Pendampingan 27 puskk x 2 kali x 2 keg	115 kotak x 65.000	7.475.000			Biaya Makmin Pendampingan 27 puskk x 2 kali x 2 keg	115 kotak x 65.000	7.475.000	
				Biaya Honorarium Narsum 2 kali x 5 jam	10 jam x 900.000	9.000.000			Biaya Honorarium Narsum 2 kali x 5 jam	10 jam x 900.000	9.000.000	
				Biaya Langganan Aplikasi E Farmasi	12 bulan x 3.000.000	36.000.000			Biaya Langganan Aplikasi E Farmasi	12 bulan x 3.000.000	36.000.000	
				Biaya Perjadin Luar Kota	10 OH x 325.000	3.250.000			Biaya Perjadin Luar Kota	10 OH x 325.000	3.250.000	
				Biaya Perjadin Dalam Daerah/Hafl/Full Day	122 OH x 100.000	12.200.000			Biaya Perjadin Dalam Daerah/Hafl/Full Day	122 OH x 100.000	12.200.000	
	3	Pengadaan Alat/Perangkat Sistem Informasi Kesehatan dan Jaringan Internet		Jumlah Alat/Perangkat Sistes Informasi Kesehatan dan Jaringan Internet yang Disediakan	unit	-	3	Pengadaan Alat/Perangkat Sistem Informasi Kesehatan dan Jaringan Internet	Jumlah Alat/Perangkat Sistes Informasi Kesehatan dan Jaringan Internet yang Disediakan	unit		
				Rincian :					Rincian :			
				Jumlah pengadaan alat/perangkat SIK dan jaringan internet	0				Jumlah pengadaan alat/perangkat SIK dan jaringan internet	0		
		Penerbitan Izin Rumah Sakit Kelas C, D dan Fasilitas Pelayanan Kesehatan Tingkat Daerah Kabupaten/Kota		Jumlah RS yang difasilitasi perijinannya	2 RS (RS RA Basoeni, RS Mawaddah Medika,	150.000.000		Penerbitan Izin Rumah Sakit Kelas C, D dan Fasilitas Pelayanan Kesehatan Tingkat Daerah Kabupaten/Kota	Jumlah RS yang difasilitasi perijinannya	2 RS (RS RA Basoeni, RS Mawaddah Medika,	75.000.000	
	1	Pengendalian dan Pengawasan serta Tindak Lanjut Pengawasan Perizinan Rumah Sakit Kelas C, D dan Fasilitas Pelayanan Kesehatan Lainnya		Jumlah Rumah Sakit Kelas C, D dan Fasilitas Pelayanan Kesehatan yang Dikendalikan, Diawasi dan Ditindaklanjuti Perizinannya	2 RS (RS RA Basoeni, RS Mawaddah Medika,	25.000.000	1	Pengendalian dan Pengawasan serta Tindak Lanjut Pengawasan Perizinan Rumah Sakit Kelas C, D dan Fasilitas Pelayanan Kesehatan Lainnya	Jumlah Rumah Sakit Kelas C, D dan Fasilitas Pelayanan Kesehatan yang Dikendalikan, Diawasi dan Ditindaklanjuti Perizinannya	2 RS (RS RA Basoeni, RS Mawaddah Medika,	25.000.000	
				Rincian :					Rincian :			

			Pengendalian Izin Operasional 11 Rumah Sakit	2 RS (RS RA Basoeni, RS Mawaddah Medika,				Pengendalian Izin Operasional 11 Rumah Sakit	2 RS (RS RA Basoeni, RS Mawaddah Medika,		
			Belanja Alat/Bahan untuk Kegiatan Kantor – Kertas dan Cover		770.000			Belanja Alat/Bahan untuk Kegiatan Kantor – Kertas dan Cover			770.000
			Belanja Alat/Bahan untuk Kegiatan Kantor – Bahan Cetak		270.000			Belanja Alat/Bahan untuk Kegiatan Kantor – Bahan Cetak			270.000
			Belanja Makanan dan Minuman Rapat		4.400.000			Belanja Makanan dan Minuman Rapat			4.400.000
			Honorarium Narasumber atau Pembahas, Moderator, Pembawa Acara, dan Panitia		8.600.000			Honorarium Narasumber atau Pembahas, Moderator, Pembawa Acara, dan Panitia			8.600.000
			Belanja Perjalanan Dinas Biasa		3.960.000			Belanja Perjalanan Dinas Biasa			3.960.000
			Belanja Perjalanan Dinas Dalam Kota		7.000.000			Belanja Perjalanan Dinas Dalam Kota			7.000.000
	2	Peningkatan Tata Kelola Rumah Sakit dan Fasilitas Pelayanan Kesehatan Tingkat Daerah Kabupaten/Kota	Jumlah Rumah Sakit dan Fasilitas Pelayanan Kesehatan Tingkat Daerah Kabupaten/Kota yang Melakukan Peningkatan Tata Kelola Sesuai Standar	11 RS	25.000.000	2	Peningkatan Tata Kelola Rumah Sakit dan Fasilitas Pelayanan Kesehatan Tingkat Daerah Kabupaten/Kota	Jumlah Rumah Sakit dan Fasilitas Pelayanan Kesehatan Tingkat Daerah Kabupaten/Kota yang Melakukan Peningkatan Tata Kelola Sesuai Standar	11 RS	25.000.000	
			Rincian :					Rincian :			
			Tatakelola 11 pelayanan Rumah Sakit sesuai standar kementerian kesehatan	11 RS				Tatakelola 11 pelayanan Rumah Sakit sesuai standar kementerian kesehatan	11 RS		
			Belanja Alat/Bahan untuk Kegiatan Kantor – ATK		1.222.000			Belanja Alat/Bahan untuk Kegiatan Kantor – ATK			1.222.000
			Belanja Alat/Bahan untuk Kegiatan Kantor – Kertas dan Cover		703.000			Belanja Alat/Bahan untuk Kegiatan Kantor – Kertas dan Cover			703.000
			Belanja Alat/Bahan untuk Kegiatan Kantor – bahan Cetak		250.000			Belanja Alat/Bahan untuk Kegiatan Kantor – bahan Cetak			250.000
			Honorarium Narasumber atau Pembahas, Moderator, Pembawa Acara, dan Panitia		5.400.000			Honorarium Narasumber atau Pembahas, Moderator, Pembawa Acara, dan Panitia			5.400.000
			Belanja Perjalanan Dinas Biasa		4.580.000			Belanja Perjalanan Dinas Biasa			4.580.000
			Belanja Perjalanan Dinas Dalam Kota		8.000.000			Belanja Perjalanan Dinas Dalam Kota			8.000.000
			Belanja makanan dan Minuman		4.845.000			Belanja makanan dan Minuman			4.845.000
	3	Peningkatan Mutu Pelayanan Fasilitas Kesehatan	Jumlah Fasilitas Kesehatan yang Dilakukan Pengukuran Indikator Nasional Mutu (INM) Pelayanan kesehatan	27 Pusk + 11 RS	25.000.000	3	Peningkatan Mutu Pelayanan Fasilitas Kesehatan	Jumlah Fasilitas Kesehatan yang Dilakukan Pengukuran Indikator Nasional Mutu (INM) Pelayanan kesehatan	27 Pusk + 11 RS	25.000.000	
			Rincian :					Rincian :			
			Mutu pelayanan di 11 Rumah Sakit sesuai standar Kementerian Kesehatan	11 RS				Mutu pelayanan di 11 Rumah Sakit sesuai standar Kementerian Kesehatan	11 RS		
			Belanja Alat/Bahan untuk Kegiatan Kantor - Kertas dan Cover		25.500			Belanja Alat/Bahan untuk Kegiatan Kantor - Kertas dan Cover			25.500
			Belanja Makanan dan Minuman Rapat		5.584.500			Belanja Makanan dan Minuman Rapat			5.584.500

			Honorarium Narasumber atau Pembahas, Moderator, Pembawa Acara, dan Panitia		6.750.000			Honorarium Narasumber atau Pembahas, Moderator, Pembawa Acara, dan Panitia		6.750.000	
			Belanja Perjalanan Dinas Biasa		2.640.000			Belanja Perjalanan Dinas Biasa		2.640.000	
			Belanja Perjalanan Dinas Dalam Kota		10.000.000			Belanja Perjalanan Dinas Dalam Kota		10.000.000	
4	Penyiapan Perumusan dan Pelaksanaan Pelayanan Kesehatan Rujukan		adanya Dokumen perumusan pelayanan Kesehatan Rujukan	2 dok	-	4	Penyiapan Perumusan dan Pelaksanaan Pelayanan Kesehatan Rujukan	adanya Dokumen perumusan pelayanan Kesehatan Rujukan	2 dok		
			Rincian :					Rincian :			
	PROGRAM PENINGKATAN KAPASITAS SUMBER DAYA MANUSIA KESEHATAN		Persentase fasilitas pelayanan kesehatan dengan tenaga kesehatan sesuai standar	85%	7.946.760.000		PROGRAM PENINGKATAN KAPASITAS SUMBER DAYA MANUSIA KESEHATAN	Persentase fasilitas pelayanan kesehatan dengan tenaga kesehatan sesuai standar	85%	7.961.230.000	
	Pemberian Izin Praktik Tenaga Kesehatan di Wilayah Kabupaten/Kota		Jumlah pemberian izin praktek tenaga kesehatan di wilayah (Medis dan Paramedis)	1225	150.000.000		Pemberian Izin Praktik Tenaga Kesehatan di Wilayah Kabupaten/Kota	Jumlah pemberian izin praktek tenaga kesehatan di wilayah (Medis dan Paramedis)	1225	164.470.000	
1	Pengendalian Perizinan Praktik Tenaga Kesehatan					1	Pengendalian Perizinan Praktik Tenaga Kesehatan				
2	Pembinaan dan Pengawasan Tenaga Kesehatan serta Tindak Lanjut Perizinan Praktik Tenaga Kesehatan		Jumlah Dokumen Hasil Pembinaan dan Pengawasan Tenaga Kesehatan serta Tindak Lanjut Perizinan Praktik Tenaga Kesehatan	1 dokumen	150.000.000	2	Pembinaan dan Pengawasan Tenaga Kesehatan serta Tindak Lanjut Perizinan Praktik Tenaga Kesehatan	Jumlah Dokumen Hasil Pembinaan dan Pengawasan Tenaga Kesehatan serta Tindak Lanjut Perizinan Praktik Tenaga Kesehatan	1 dokumen	164.470.000	
			Rincian :	Jumlah nakes yg dibina dan diterbitkan surat ijinnya	1225 SERTIFIKAT			Rincian :	Jumlah nakes yg dibina dan diterbitkan surat ijinnya		
								Tambahan		14.470.000	
			Honor PPTK	12 Bulan x 1.200.000	14.400.000			Honor PPTK	12 Bulan x 1.200.000	14.400.000	
			Karbon	16.000 Lembar X 1	16.000			Karbon	16.000 Lembar X 1	16.000	
			Isi Staples K	40 pak x 4.000	160.000			Isi Staples K	40 pak x 4.000	160.000	
			Pensil	32 buah x 4.000	128.000			Pensil	32 buah x 4.000	128.000	
			Staples K	6 buah x 10.000	60.000			Staples K	6 buah x 10.000	60.000	
			Tipe X	12 buah x 5.500	66.000			Tipe X	12 buah x 5.500	66.000	
			Kertas Glosi	5 Pak x 35.500	175.000			Kertas Glosi	5 Pak x 35.500	175.000	
			Kertas F4	30 Rim x 54.500	1.635.000			Kertas F4	30 Rim x 54.500	1.635.000	
			Honorarium Tim Pelaksana Kegiatan	12 Bulan x 9.187.500	110.250.000			Honorarium Tim Pelaksana Kegiatan	12 Bulan x 9.187.500	110.250.000	
			Uang harian dalam kota	PNS x 27 x 160.000	4.320.000			Uang harian dalam kota	PNS x 27 x 160.000	4.320.000	
				Non PNS x 54 x 160.000	8.640.000					Non PNS x 54 x 160.000	8.640.000
			SPPD luar Daerah	PNS x 10 x 325.000	3.250.000			SPPD luar Daerah	PNS x 10 x 325.000	3.250.000	

				Bantuan Transport Luar daerah	Non PNS x 10 x 250.000 220.000 x 20	2.500.000 4.400.000			Bantuan Transport Luar daerah	Non PNS x 10 x 250.000 220.000 x 20	2.500.000 4.400.000	
		Perencanaan Kebutuhan dan Pendayagunaan Sumberdaya Manusia Kesehatan untuk UKP dan UKM di Wilayah Kabupaten/Kota		Jumlah Pengadaan tenaga kesehatan sesuai standar yang ada	222	6.842.400.000			Jumlah Pengadaan tenaga kesehatan sesuai standar yang ada	222	6.842.400.000	
	1	Pemenuhan Kebutuhan Sumber Daya Manusia Kesehatan sesuai Standar		Jumlah Sumber Daya Manusia Kesehatan yang Memenuhi Standar di Fasilitas Pelayanan Kesehatan	222		2	Pemenuhan Kebutuhan Sumber Daya Manusia Kesehatan sesuai Standar	Jumlah Sumber Daya Manusia Kesehatan yang Memenuhi Standar di Fasilitas Pelayanan Kesehatan	222		
				Jumlah nakes yg direkrut	24	900.000.000			Jumlah nakes yg direkrut	24	900.000.000	
				Jumlah perawat ponkesdes yang direkrut	198	5.942.400.000			Jumlah perawat ponkesdes yang direkrut	198	5.942.400.000	
				Rincian :					Rincian :			
				Honor PPTK	12 Bulan x 2.520.000	30.240.000			Honor PPTK	12 Bulan x 2.520.000	30.240.000	
				Honor PPKOM	1 Bulan x 2.320.000	2.320.000			Honor PPKOM	1 Bulan x 2.320.000	2.320.000	
				Honor Pejabat Pengadaan	12 Bulan x 680.000	8.160.000			Honor Pejabat Pengadaan	12 Bulan x 680.000	8.160.000	
				Ballpoin	50 buah X 37.000	1.850.000			Ballpoin	50 buah X 37.000	1.850.000	
				Binder clip K	30 Pak x 5.500	165.000			Binder clip K	30 Pak x 5.500	165.000	
				Binder clip S	20 pak x 11.400	228.000			Binder clip S	20 pak x 11.400	228.000	
				Binder Clip B	30 pak x 35.000	1.050.000			Binder Clip B	30 pak x 35.000	1.050.000	
				Box file	30 buah x 15.000	450.000			Box file	30 buah x 15.000	450.000	
				Buku expedisi	12 buah x 16.150	193.800			Buku expedisi	12 buah x 16.150	193.800	
				Buku kwitansi	70 buah x 9.500	665.000			Buku kwitansi	70 buah x 9.500	665.000	
				Double tip	4 roll x 12.000	48.000			Double tip	4 roll x 12.000	48.000	
				Isi staples K	50 Pak x 4.000	200.000			Isi staples K	50 Pak x 4.000	200.000	
				Isi staples S	30 pak x 21.850	655.500			Isi staples S	30 pak x 21.850	655.500	
				Isolasi putih	6 buah x 12.000	72.000			Isolasi putih	6 buah x 12.000	72.000	
				Map	50 buah x 5.000	250.000			Map	50 buah x 5.000	250.000	
				Ordner	50 buah x 30.000	1.500.000			Ordner	50 buah x 30.000	1.500.000	
				Paper clip s	30 pak x 5.000	150.000			Paper clip s	30 pak x 5.000	150.000	
				Pensil	100 buah x 4.000	400.000			Pensil	100 buah x 4.000	400.000	
				Plak ban hitam B	6 buah x 16.000	96.000			Plak ban hitam B	6 buah x 16.000	96.000	
				Snelhektek jepit	70 biji x	714.000			Snelhektek jepit	70 biji x 10.200		

					10.200							714.000	
				Stabilo	15 buah x 7.300	109.500			Stabilo	15 buah x 7.300	109.500		
				Staples k	12 buah x 10.000	120.000			Staples k	12 buah x 10.000	120.000		
				Staples S	15 buah x 60.000	900.000			Staples S	15 buah x 60.000	900.000		
				Tinta stempel	14 botol x 16.000	224.000			Tinta stempel	14 botol x 16.000	224.000		
				Tipe x	20 buah x 5.500	1.100.000			Tipe x	20 buah x 5.500	1.100.000		
				Kertas HVS 80 gr F4	50 rim x 54.500	2.725.000			Kertas HVS 80 gr F4	50 rim x 54.500	2.725.000		
				Kertas HVS 70 gr F4	150 rim x 45.000	6.750.000			Kertas HVS 70 gr F4	150 rim x 45.000	6.750.000		
				Kertas A4	15 rim x 47.000	705.000			Kertas A4	15 rim x 47.000	705.000		
				Id card	50 lmbar x 15.000	750.000			Id card	50 lmbar x 15.000	750.000		
				Leaflet 21.5 x 33 cm	685 lembar x 4.500	3.082.500			Leaflet 21.5 x 33 cm	685 lembar x 4.500	3.082.500		
				Roll banner 60 x 160 cm	15 buah x 250.000	3.750.000			Roll banner 60 x 160 cm	15 buah x 250.000	3.750.000		
				Stiker 28 x 18 cm	50 lembar x 8.000	400.000			Stiker 28 x 18 cm	50 lembar x 8.000	400.000		
				Amplop	250 lembar x 1.900	475.000			Amplop	250 lembar x 1.900	475.000		
				Kertas kop	12 rim x 125.000	1.500.000			Kertas kop	12 rim x 125.000	1.500.000		
				Materai 10.000	50 lembar x 11.000	550.000			Materai 10.000	50 lembar x 11.000	550.000		
				FD 16 gb	12 buah x 105.000	1.260.000			FD 16 gb	12 buah x 105.000	1.260.000		
				Mouse	6 buah x 150.000	900.000			Mouse	6 buah x 150.000	900.000		
				SSD	2 buah x 525.000	1.050.000			SSD	2 buah x 525.000	1.050.000		
				Tinta	18 botol x 119.000	2.142.000			Tinta	18 botol x 119.000	2.142.000		
				Tinta printer	20 bungkus x 140.000	2.800.000			Tinta printer	20 bungkus x 140.000	2.800.000		
				Biaya konsumsi snack	819 kotak x 25.000	20.475.000			Biaya konsumsi snack	819 kotak x 25.000	20.475.000		
				Biaya konsumsi makan	600 kotak x 40.000	24.000.000			Biaya konsumsi makan	600 kotak x 40.000	24.000.000		
				Biaya konsumsi prasmanan	200 orang x 210.000	42.000.000			Biaya konsumsi prasmanan	200 orang x 210.000	42.000.000		
				Honorarium tim teknis kegiatan	2 bulan x 54.850.000	109.700.000			Honorarium tim teknis kegiatan	2 bulan x 54.850.000	109.700.000		
				Belanja Jasa Tenaga Kesehatan	12 bulan x 493.500.000	5.922.000.000			Belanja Jasa Tenaga Kesehatan	12 bulan x 493.500.000	5.922.000.000		
				Belanja Jasa Kursus singkat	20 orang x 5.500.000	110.000.000			Belanja Jasa Kursus singkat	20 orang x 5.500.000	110.000.000		
					16 orang x 22.000.000	352.000.000				16 orang x 22.000.000	352.000.000		
				Biaya Taksi		3.072.000			Biaya Taksi		3.072.000		
				Spesifikasi :	12 orang x 256.000				Spesifikasi :	12 orang x 256.000			
				D.K.I. Jakarta					D.K.I. Jakarta				
				Biaya Taksi	10 orang x	1.980.000			Biaya Taksi	10 orang x			

			Spesifikasi :	198.000				Spesifikasi :	198.000	1.980.000	
			D.I. Yogyakarta					D.I. Yogyakarta			
			Biaya Tiket Kereta Api	20 orang x 325.000	6.500.000			Biaya Tiket Kereta Api	20 orang x 325.000	6.500.000	
			Spesifikasi : Mojokerto - Yogyakarta					Spesifikasi : Mojokerto - Yogyakarta			
			Biaya Tiket Kereta Api	24 orang x 540.000	12.960.000			Biaya Tiket Kereta Api	24 orang x 540.000	12.960.000	
			Spesifikasi : Mojokerto - Jakarta					Spesifikasi : Mojokerto - Jakarta			
			Penginapan	10 orang x 845.000	8.450.000			Penginapan	10 orang x 845.000	8.450.000	
			Dalam Negeri - Pejabat Eselon IV/Golongan III					Dalam Negeri - Pejabat Eselon IV/Golongan III			
			Spesifikasi : D.I. YOGYAKARTA					Spesifikasi : D.I. YOGYAKARTA			
			Penginapan	12 orang x 730.000	8.760.000			Penginapan	12 orang x 730.000	8.760.000	
			Dalam Negeri - Pejabat Eselon IV/Golongan III					Dalam Negeri - Pejabat Eselon IV/Golongan III			
			Spesifikasi :					Spesifikasi :			
			D.K. I. JAKARTA					D.K. I. JAKARTA			
			Uang Harian Dalam Negeri (Luar Kota)	20 orang x 420.000	8.400.000			Uang Harian Dalam Negeri (Luar Kota)	20 orang x 420.000	8.400.000	
			Spesifikasi : D.I. YOGYAKARTA					Spesifikasi : D.I. YOGYAKARTA			
			Uang Harian Dalam Negeri (Luar Kota)	12 orang x 530.000	6.360.000			Uang Harian Dalam Negeri (Luar Kota)	12 orang x 530.000	6.360.000	
			Spesifikasi :					Spesifikasi :			
			D.K.I. JAKARTA					D.K.I. JAKARTA			
			Biaya Transportasi Darat Dari Kabupaten Mojokerto Menuju Kabupaten/Kota Dalam Provinsi (One Way)	50 kali x 220.000	11.000.000			Biaya Transportasi Darat Dari Kabupaten Mojokerto Menuju Kabupaten/Kota Dalam Provinsi (One Way)	50 kali x 220.000	11.000.000	
			Spesifikasi : Kab.					Spesifikasi : Kab.			
			Uang Harian Luar Kota Dalam Provinsi Jawa Timur	50 orang x 350.000	17.500.000			Uang Harian Luar Kota Dalam Provinsi Jawa Timur	50 orang x 350.000	17.500.000	
			Spesifikasi :					Spesifikasi :			
			Pejabat Eselon IV/Pengawas Pemerintahan Muda/Auditor Muda					Pejabat Eselon IV/Pengawas Pemerintahan Muda/Auditor Muda			
			Uang Harian Luar Kota Dalam Provinsi Jawa Timur	20 orang x 375.000	7.500.000			Uang Harian Luar Kota Dalam Provinsi Jawa Timur	20 orang x 375.000	7.500.000	
			Spesifikasi :					Spesifikasi :			
			Pejabat Eselon III/Pengawas Pemerintahan Madya/Auditor Madya					Pejabat Eselon III/Pengawas Pemerintahan Madya/Auditor Madya			
			Uang Harian Luar Kota Dalam Provinsi Jawa Timur	50 orang x 250.000	12.500.000			Uang Harian Luar Kota Dalam Provinsi Jawa Timur	50 orang x 250.000	12.500.000	
			Spesifikasi : Fungsional Umum Non Pegawai Negeri Sipil					Spesifikasi : Fungsional Umum Non Pegawai Negeri Sipil			
			Uang Harian Dalam Kota (> Dari 8 Jam)	300 orang x 160.000	48.000.000			Uang Harian Dalam Kota (> Dari 8 Jam)	300 orang x 160.000	48.000.000	

				Spesifikasi :				Spesifikasi :				
				Uang Harian		30.000.000		Uang Harian				
				Pertemuan Diluar Kantor - Dalam Kota	300 orang x 100.000			Pertemuan Diluar Kantor - Dalam Kota	300 orang x 100.000		30.000.000	
				Spesifikasi : Full Day/Half Day				Spesifikasi : Full Day/Half Day				
				Uang Harian		7.000.000		Uang Harian				
				Pertemuan Diluar Kantor - Luar Kota	50 orang x 140.000			Pertemuan Diluar Kantor - Luar Kota	50 orang x 140.000		7.000.000	
				Spesifikasi :				Spesifikasi :				
				Full Board				Full Board				
	2	Pembinaan dan Pengawasan Sumber Daya Manusia Kesehatan		Jumlah Dokumen Hasil Pembinaan dan Pengawasan Sumber Daya Manusia Kesehatan	1 dokumen		3	Pembinaan dan Pengawasan Sumber Daya Manusia Kesehatan	Jumlah Dokumen Hasil Pembinaan dan Pengawasan Sumber Daya Manusia Kesehatan	1 dokumen		
				Rincian :				Rincian :				
	3	Pengembangan Mutu dan Peningkatan Kompetensi Teknis Sumber Daya Manusia Kesehatan Tingkat Daerah Kabupaten/Kota		Jumlah Sumber Daya Manusia Kesehatan Tingkat Daerah Kabupaten/Kota yang Ditingkatkan Mutu dan Kompetensinya	155	954.360.000	1	Pengembangan Mutu dan Peningkatan Kompetensi Teknis Sumber Daya Manusia Kesehatan Tingkat Daerah Kabupaten/Kota	Jumlah Sumber Daya Manusia Kesehatan Tingkat Daerah Kabupaten/Kota yang Ditingkatkan Mutu dan Kompetensinya	155	954.360.000	
				Rincian :				Rincian :				
				Pelatihan fungsional administrator Ahli	27 Tenaga Kesehatan x 7.600.000	205.200.000		Pelatihan fungsional administrator Ahli	27 Tenaga Kesehatan x 7.600.000	205.200.000		
				Pelatihan K3	74 Tenaga Kesehatan x 5.400.000	399.600.000		Pelatihan K3	74 Tenaga Kesehatan x 5.400.000	399.600.000		
				Pelatihan Pandu PTM	27 Tenaga Kesehatan x 4.700.000	126.900.000		Pelatihan Pandu PTM	27 Tenaga Kesehatan x 4.700.000	126.900.000		
				Pelatihan Manajemen Puskesmas	27 Tenaga Kesehatan x 8.200.000	221.400.000		Pelatihan Manajemen Puskesmas	27 Tenaga Kesehatan x 8.200.000	221.400.000		
				ATK		1.260.000		ATK		1.260.000		
		PROGRAM SEDIAAN FARMASI, ALAT KESEHATAN DAN MAKANAN MINUMAN		Persentase Apotik, toko Obat, umot dan PIRT yang memenuhi standar kesehatan		253.368.000		PROGRAM SEDIAAN FARMASI, ALAT KESEHATAN DAN MAKANAN MINUMAN	Persentase Apotik, toko Obat, umot dan PIRT yang memenuhi standar kesehatan		370.000.000	
				Apotik (96 apotik)	60%				Apotik (96 apotik)	60%		
				Toko Obat (2 toko obat)	100%				Toko Obat (2 toko obat)	100%		
				Umot (1 umot)	100%				Umot (1 umot)	100%		
				PIRT (1900)	1660(87%)				PIRT (1900)	1660(87%)		
				Persentase Sarana Toko Alkes dan Perusahaan Rumah Tangga, perbekalan kesehatan rumah tangga (PKRT) yang memenuhi syarat/standar kesehatan	20%			Persentase Sarana Toko Alkes dan Perusahaan Rumah Tangga, perbekalan kesehatan rumah tangga (PKRT) yang memenuhi syarat/standar kesehatan	20%			

		Pemberian Izin Apotek, Toko Obat, Toko Alat Kesehatan dan Optikal, Usaha Mikro Obat Tradisional (UMOT)		jumlah pemberian ijin apotek, toko obat, toko alkes dan usaha mikro obat tradisional	15 Apotik, 1 toko obat, 1 umot, 120 PIRT	45.000.000		Pemberian Izin Apotek, Toko Obat, Toko Alat Kesehatan dan Optikal, Usaha Mikro Obat Tradisional (UMOT)		jumlah pemberian ijin apotek, toko obat, toko alkes dan usaha mikro obat tradisional	15 Apotik, 1 toko obat, 1 umot, 120 PIRT	61.000.000	
	1	Pengendalian dan Pengawasan serta Tindak Lanjut Pengawasan Perizinan Apotek, Toko Obat, Toko Alat Kesehatan, dan Optikal, Usaha Mikro Obat Tradisional (UMOT)		Jumlah Dokumen Hasil Pengendalian dan Pengawasan serta Tindak Lanjut Pengawasan Perizinan Apotek, Toko Obat, Toko Alat Kesehatan, dan Optikal, Usaha Mikro Obat Tradisional (UMOT)	1 dokumen	25.000.000	1	Pengendalian dan Pengawasan serta Tindak Lanjut Pengawasan Perizinan Apotek, Toko Obat, Toko Alat Kesehatan, dan Optikal, Usaha Mikro Obat Tradisional (UMOT)		Jumlah Dokumen Hasil Pengendalian dan Pengawasan serta Tindak Lanjut Pengawasan Perizinan Apotek, Toko Obat, Toko Alat Kesehatan, dan Optikal, Usaha Mikro Obat Tradisional (UMOT)	1 dokumen	41.000.000	
				Rincian :						Rincian :			
										Tambahan		16.000.000	
				Pembinaan dan pengawasan Apotek	35 Apt x 3 org x 100.000	10.500.000,00				Pembinaan dan pengawasan Apotek	35 Apt x 3 org x 100.000	10.500.000,00	
				Pertemuan Bimtek Apotek						Pertemuan Bimtek Apotek			
				Konsumsi	56 kotak x 55.000	3.080.000,00				Konsumsi	56 kotak x 55.000	3.080.000,00	
				Bantuan transport	50 org x 100.000	5.000.000,00				Bantuan transport	50 org x 100.000	5.000.000,00	
				Honor Narsum	2 jam x 800.000	1.600.000,00				Honor Narsum	2 jam x 800.000	1.600.000,00	
				Seminar Kit	50 pkt x 100.000	0,00				Seminar Kit	50 pkt x 100.000	0,00	
				Pertemuan Gema Cermat						Pertemuan Gema Cermat			
				Konsumsi	58 kotak x 55.000	3.190.000,00				Konsumsi	58 kotak x 55.000	3.190.000,00	
				Bantuan transport	50 org x 100.000	0,00				Bantuan transport	50 org x 100.000	0,00	
				Honor Narsum	2 jam x 800.000	1.600.000,00				Honor Narsum	2 jam x 800.000	1.600.000,00	
				Seminar Kit	50 pkt x 100.000	0,00				Seminar Kit	50 pkt x 100.000	0,00	
				ATK		30.000,00				ATK		30.000,00	
	2	Penyediaan dan Pengelolaan Data Perizinan dan Tindak Lanjut Pengawasan Izin Apotek, Toko Obat, Toko Alat Kesehatan, dan Optikal, Usaha Mikro Obat Tradisional (UMOT)		Jumlah Apotek, Toko Obat, Toko Alat Kesehatan, dan Optikal, Usaha Mikro Obat Tradisional (UMOT) yang Dikendalikan dan Diawasi dalam rangka Penerbitan dan Tindak Lanjut Penerbitan Izin Apotek, Toko Obat, Toko Alat Kesehatan, dan Optikal, Usaha Mikro Obat Tradisional (UMOT)	15 Apotik, 1 toko obat, 1 umot, 120 PIRT	10.000.000	2	Penyediaan dan Pengelolaan Data Perizinan dan Tindak Lanjut Pengawasan Izin Apotek, Toko Obat, Toko Alat Kesehatan, dan Optikal, Usaha Mikro Obat Tradisional (UMOT)		Jumlah Apotek, Toko Obat, Toko Alat Kesehatan, dan Optikal, Usaha Mikro Obat Tradisional (UMOT) yang Dikendalikan dan Diawasi dalam rangka Penerbitan dan Tindak Lanjut Penerbitan Izin Apotek, Toko Obat, Toko Alat Kesehatan, dan Optikal, Usaha Mikro Obat Tradisional (UMOT)	15 Apotik, 1 toko obat, 1 umot, 120 PIRT	10.000.000	
				Rincian :						Rincian :			
				Jumlah data perijinan yang disediakan 25 apotik						Jumlah data perijinan yang disediakan 25 apotik			
				Visitasi Apotek	25 Apt x 4 org x 100.000	10.000.000				Visitasi Apotek	25 Apt x 4 org x 100.000	10.000.000	

	3	Fasilitasi Pemenuhan Komitmen Izin Apotek, Toko Obat, Toko Alat Kesehatan, dan Optikal, Usaha Mikro Obat Tradisional (UMOT)		Jumlah Apotek, Toko Obat, Toko Alat Kesehatan, dan Optikal, Usaha Mikro Obat Tradisional (UMOT) yang Memenuhi Komitmen Izin	15 Apotik, 1 toko obat, 1 umot, 120 PIRT	10.000.000	3	Fasilitasi Pemenuhan Komitmen Izin Apotek, Toko Obat, Toko Alat Kesehatan, dan Optikal, Usaha Mikro Obat Tradisional (UMOT)		Jumlah Apotek, Toko Obat, Toko Alat Kesehatan, dan Optikal, Usaha Mikro Obat Tradisional (UMOT) yang Memenuhi Komitmen Izin	15 Apotik, 1 toko obat, 1 umot, 120 PIRT	10.000.000	
				Rincian :						Rincian :			
				Jumlah pembinaan apotik	15 Apotik, 1 toko obat, 1 umot, 120 PIRT					Jumlah pembinaan apotik	15 Apotik, 1 toko obat, 1 umot, 120 PIRT		
				Pertemuan Pelayanan Kefarmasian Apotek						Pertemuan Pelayanan Kefarmasian Apotek			
				Konsumsi	55 kotak x 55.000	3.025.000				Konsumsi	55 kotak x 55.000	3.025.000	
				Bantuan transport	50 org x 100.000	5.000.000				Bantuan transport	50 org x 100.000	5.000.000	
				Honor Narsum	2 jam x 800.000	1.600.000				Honor Narsum	2 jam x 800.000	1.600.000	
				ATK	1 paket	375.000				ATK	1 paket	375.000	
						9.625.000						9.625.000	
		Pemberian Sertifikat Produksi untuk Sarana Produksi Alat Kesehatan Kelas 1 tertentu dan Perbekalan Kesehatan Rumah Tangga Kelas 1 Tertentu Perusahaan Rumah Tangga		Jumlah sertifikat produksiuik Sarana Produksi Alat Kesehatan Kelas 1	3	10.000.000		Pemberian Sertifikat Produksi untuk Sarana Produksi Alat Kesehatan Kelas 1 tertentu dan Perbekalan Kesehatan Rumah Tangga Kelas 1 Tertentu Perusahaan Rumah Tangga		Jumlah sertifikat produksiuik Sarana Produksi Alat Kesehatan Kelas 1	3	10.000.000	
	1	Pengendalian dan Pengawasan serta tindak lanjut Pengawasan Sertifikat Produksi Alat Kesehatan Kelas 1 Tertentu dan PKRT Kelas 1 Tertentu Perusahaan Rumah Tangga		Jumlah Dokumen Pengendalian Pengendalian dan Pengawasan serta tindak lanjut Pengawasan Sertifikat Produksi Alat Kesehatan Kelas 1 Tertentu dan PKRT Kelas 1 Tertentu Perusahaan Rumah Tangga	0	-	1	Pengendalian dan Pengawasan serta tindak lanjut Pengawasan Sertifikat Produksi Alat Kesehatan Kelas 1 Tertentu dan PKRT Kelas 1 Tertentu Perusahaan Rumah Tangga		Jumlah Dokumen Pengendalian dan Pengawasan serta tindak lanjut Pengawasan Sertifikat Produksi Alat Kesehatan Kelas 1 Tertentu dan PKRT Kelas 1 Tertentu Perusahaan Rumah Tangga	0		
	2	Pengendalian dan Pengawasan serta Tindak Lanjut Pengawasan Perbekalan Kesehatan Rumah Tangga Kelas 1 Tertentu Perusahaan Rumah Tangga		Jumlah Dokumen Pengendalian dan Pengawasan serta Tindak Lanjut Pengawasan Sertifikat Produksi Alat Kesehatan Kelas 1 Tertentu dan PKRT Kelas 1 Tertentu Perusahaan Rumah Tangga	1 dokumen	10.000.000	2	Pengendalian dan Pengawasan serta Tindak Lanjut Pengawasan Perbekalan Kesehatan Rumah Tangga Kelas 1 Tertentu Perusahaan Rumah Tangga		Jumlah Dokumen Pengendalian dan Pengawasan serta Tindak Lanjut Pengawasan Sertifikat Produksi Alat Kesehatan Kelas 1 Tertentu dan PKRT Kelas 1 Tertentu Perusahaan Rumah Tangga	1 dokumen	10.000.000	
				Rincian :						Rincian :			
				Jumlah pengendalian dan pengawasan	3 PKRT					Jumlah pengendalian dan pengawasan	3 PKRT		
				Pengawasan serta Tindak Lanjut Pengawasan Sertifikat Produksi Alat Kesehatan Kelas 1 Tertentu dan PKRT Kelas 1 Tertentu Perusahaan Rumah Tangga	8 PRT-PKRT	3.840.000,00				Pengawasan serta Tindak Lanjut Pengawasan Sertifikat Produksi Alat Kesehatan Kelas 1 Tertentu dan PKRT Kelas 1 Tertentu Perusahaan Rumah Tangga	8 PRT-PKRT	3.840.000,00	
				Biaya Umum		6.160.000,00				Biaya Umum		6.160.000,00	

		Penerbitan Sertifikat Produksi Pangan Industri Rumah Tangga dan Nomor P-IRT sebagai Izin Produksi, untuk Produk Makanan Minuman Tertentu yang dapat Diproduksi oleh Industri Rumah Tangga		Jumlah sertifikat produksi pangan RT yang diterbitkan	120	92.968.000		Penerbitan Sertifikat Produksi Pangan Industri Rumah Tangga dan Nomor P-IRT sebagai Izin Produksi, untuk Produk Makanan Minuman Tertentu yang dapat Diproduksi oleh Industri Rumah Tangga		Jumlah sertifikat produksi pangan RT yang diterbitkan	120	115.000.000	
	1	Pengendalian dan Pengawasan serta Tindak Lanjut Pengawasan Sertifikat Produksi Pangan Industri Rumah Tangga dan Nomor P-IRT sebagai Izin Produksi, untuk Produk Makanan Minuman Tertentu yang dapat Diproduksi oleh Industri Rumah Tangga		Jumlah Dokumen Hasil Pengendalian dan Pengawasan serta Tindak Lanjut Pengawasan Sertifikat Produksi Pangan Industri Rumah Tangga dan Nomor P-IRT sebagai Izin Produksi, untuk Produk Makanan Minuman Tertentu yang Dapat Diproduksi oleh Industri Rumah Tangga	1 dokumen	92.968.000	1	Pengendalian dan Pengawasan serta Tindak Lanjut Pengawasan Sertifikat Produksi Pangan Industri Rumah Tangga dan Nomor P-IRT sebagai Izin Produksi, untuk Produk Makanan Minuman Tertentu yang dapat Diproduksi oleh Industri Rumah Tangga		Jumlah Dokumen Hasil Pengendalian dan Pengawasan serta Tindak Lanjut Pengawasan Sertifikat Produksi Pangan Industri Rumah Tangga dan Nomor P-IRT sebagai Izin Produksi, untuk Produk Makanan Minuman Tertentu yang Dapat Diproduksi oleh Industri Rumah Tangga	1 dokumen	115.000.000	
				Rincian :						Rincian :			
				Jumlah sertifikat yg dikeluarkan	120					Jumlah sertifikat yg dikeluarkan	120		
										Tambahan		22.032.000	
				Pertemuan Penyuluhan Keamanan Pangan						Pertemuan Penyuluhan Keamanan Pangan			
				Konsumsi	320 kotak x 55.000	17.600.000				Konsumsi	320 kotak x 55.000	17.600.000	
				Bantuan transport	120 org x 100.000	12.000.000				Bantuan transport	120 org x 100.000	12.000.000	
				Honor Narsum	13 jam x 800.000	10.400.000				Honor Narsum	13 jam x 800.000	10.400.000	
				Seminar Kit	120 pkt x 100.000	12.000.000				Seminar Kit	120 pkt x 100.000	12.000.000	
				Penggandaan Materi	120 pkt x 75.000	9.000.000				Penggandaan Materi	120 pkt x 75.000	9.000.000	
				Pembinaan dan Pengawasan I-RTP	150 org x 100.000	15.000.000				Pembinaan dan Pengawasan I-RTP	150 org x 100.000	15.000.000	
				Uji Laboratorium Pangan	100 sampel x 168.700	16.870.000				Uji Laboratorium Pangan	100 sampel x 168.700	16.870.000	
				ATK		98.000				ATK		98.000	
		Penerbitan Sertifikat Laik Higiene Sanitasi Tempat Pengelolaan Makanan (TPM) antara lain Jasa Boga, Rumah Makan/Restoran dan Depot Air Minum (DAM)		Jumlah Sertifikat Laik Higiene Sanitasi yang diterbitkan	70 sertifikat	40.000.000		Penerbitan Sertifikat Laik Higiene Sanitasi Tempat Pengelolaan Makanan (TPM) antara lain Jasa Boga, Rumah Makan/Restoran dan Depot Air Minum (DAM)		Jumlah Sertifikat Laik Higiene Sanitasi yang diterbitkan	70 sertifikat	40.000.000	

	1	Pengendalian dan Pengawasan serta Tindak Lanjut Pengawasan Penerbitan Sertifikat Laik Higiene Sanitasi Tempat Pengelolaan Makanan (TPM) antara lain Jasa Boga, Rumah Makan/Restoran dan Depot Air Minum (DAM)		Jumlah Dokumen Hasil Pengendalian dan Pengawasan serta Tindak Lanjut Pengawasan Penerbitan Sertifikat Laik Higiene Sanitasi Tempat Pengelolaan Makanan (TPM) antara lain Jasa Boga, Rumah Makan/Restoran dan Depot Air Minum (DAM)	1 dokumen	40.000.000	1	Pengendalian dan Pengawasan serta Tindak Lanjut Pengawasan Penerbitan Sertifikat Laik Higiene Sanitasi Tempat Pengelolaan Makanan (TPM) antara lain Jasa Boga, Rumah Makan/Restoran dan Depot Air Minum (DAM)		Jumlah Dokumen Hasil Pengendalian dan Pengawasan serta Tindak Lanjut Pengawasan Penerbitan Sertifikat Laik Higiene Sanitasi Tempat Pengelolaan Makanan (TPM) antara lain Jasa Boga, Rumah Makan/Restoran dan Depot Air Minum (DAM)	1 dokumen	40.000.000	
				Rincian :						Rincian :			
				Jumlah jasa boga yang diawasi	70 jasa boga					Jumlah jasa boga yang diawasi	70 jasa boga		
				IKL (Inspeksi Kesehatan Lingkungan)		23.200.000				IKL (Inspeksi Kesehatan Lingkungan)		23.200.000	
				Pemeriksaan Kimia dan Mikrobiologi		16.800.000				Pemeriksaan Kimia dan Mikrobiologi		16.800.000	
		Penerbitan Stiker Pembinaan pada Makanan Jajanan dan Sentra Makanan Jajanan		Jumlah Stiker Pembinaan pada Makanan Jajanan dan Sentra Makanan Jajanan yang diterbitkan	20 sekolah	-		Penerbitan Stiker Pembinaan pada Makanan Jajanan dan Sentra Makanan Jajanan		Jumlah Stiker Pembinaan pada Makanan Jajanan dan Sentra Makanan Jajanan yang diterbitkan	20 sekolah		
	1	Penerbitan Stiker Pembinaan pada Makanan Jajanan dan Sentra Makanan Jajanan				-	1	Penerbitan Stiker Pembinaan pada Makanan Jajanan dan Sentra Makanan Jajanan					
	2	Pengendalian dan Pengawasan serta tindak lanjut Penerbitan Stiker Pembinaan pada Makanan Jajanan dan Sentra Makanan Jajanan		Jumlah Dokumen Hasil Pengendalian dan Pengawasan serta Tindak Lanjut Penerbitan Stiker Pembinaan pada Makanan Jajanan dan Sentra Makanan Jajanan	1 dokumen	-	2	Pengendalian dan Pengawasan serta tindak lanjut Penerbitan Stiker Pembinaan pada Makanan Jajanan dan Sentra Makanan Jajanan		Jumlah Dokumen Hasil Pengendalian dan Pengawasan serta Tindak Lanjut Penerbitan Stiker Pembinaan pada Makanan Jajanan dan Sentra Makanan Jajanan	1 dokumen		
				Rincian :						Rincian :			
				Jumlah yang diawasi 20 sekolah	20 sekolah					Jumlah yang diawasi 20 sekolah	20 sekolah		
		Pemeriksaan dan Tindak Lanjut Hasil Pemeriksaan Post Market pada Produksi dan Produk Makanan Minuman Industri Rumah Tangga		Jumlah pemeriksaan post market yang dilakukan	120 kali	65.400.000		Pemeriksaan dan Tindak Lanjut Hasil Pemeriksaan Post Market pada Produksi dan Produk Makanan Minuman Industri Rumah Tangga		Jumlah pemeriksaan post market yang dilakukan	120 kali	144.000.000	
	1	Pemeriksaan Post Market pada Produk Makanan-Minuman Industri Rumah Tangga yang Beredar dan Pengawasan serta Tindak Lanjut Pengawasan		Jumlah Produk dan Sarana Produksi Makanan- Minuman Industri Rumah Tangga Beredar yang Dilakukan Pemeriksaan Post Market dalam rangka Tindak Lanjut Pengawasan	120 unit	45.800.000	1	Pemeriksaan Post Market pada Produk Makanan-Minuman Industri Rumah Tangga yang Beredar dan Pengawasan serta Tindak Lanjut Pengawasan		Jumlah Produk dan Sarana Produksi Makanan-Minuman Industri Rumah Tangga Beredar yang Dilakukan Pemeriksaan Post Market dalam rangka Tindak Lanjut Pengawasan	120 unit	120.000.000	
				Rincian :						Rincian :			
										Tambahan		74.200.000	
				Jumlah pemeriksaan post market 120	120 kali					Jumlah pemeriksaan post market 120	120 kali		
				Pertemuan PJAS bagi Guru UKS dan Pedagang Kantin Sekolah						Pertemuan PJAS bagi Guru UKS dan Pedagang Kantin Sekolah			

				Konsumsi	60 kotak x 55.000	3.300.000			Konsumsi	60 kotak x 55.000	3.300.000		
				Bantuan transport	50 org x 100.000	5.000.000			Bantuan transport	50 org x 100.000	5.000.000		
				Honor Narsum	2 jam x 800.000	1.600.000			Honor Narsum	2 jam x 800.000	1.600.000		
				Cetak Buku Saku PJS	50 x 75,000	3.750.000			Cetak Buku Saku PJS	50 x 75,000	3.750.000		
				Pertemuan PJAS bagi Siswa SD/MI					Pertemuan PJAS bagi Siswa SD/MI				
				Konsumsi	140 kota x 55.000	7.700.000			Konsumsi	140 kota x 55.000	7.700.000		
				Kaos	120 pcs x 110.000	-			Kaos	120 pcs x 110.000	-		
				Honor Narsum	2 org x 800.000	1.600.000			Honor Narsum	2 org x 800.000	1.600.000		
				X Banner	2 pcs x 150.000	300.000			X Banner	2 pcs x 150.000	300.000		
				Pengambilan Sampel PJAS	50org x 100.000	5.000.000			Pengambilan Sampel PJAS	50org x 100.000	5.000.000		
				Uji Laboratorium Sampel PJAS	50 smapel x 168.700	8.435.000			Uji Laboratorium Sampel PJAS	50 smapel x 168.700	8.435.000		
				Sidak Makmin Hari Raya & Tahun Baru	90 org x 100.000	9.000.000			Sidak Makmin Hari Raya & Tahun Baru	90 org x 100.000	9.000.000		
				Honor Tim Koordinasi Pembinaan dan Pengawasan Obat dan Makanan	52 org x 1.000.000	-			Honor Tim Koordinasi Pembinaan dan Pengawasan Obat dan Makanan	52 org x 1.000.000	-		
				ATK		115.000			ATK		115.000		
	2	Penyediaan dan Pengelolaan Data Tindak Lanjut Pengawasan Perizinan Industri Rumah Tangga		Jumlah Data Perizinan Industri Rumah Tangga yang Dikelola dalam rangka Tindak Lanjut Pengawasan	120 data	19.600.000	2	Penyediaan dan Pengelolaan Data Tindak Lanjut Pengawasan Perizinan Industri Rumah Tangga	Jumlah Data Perizinan Industri Rumah Tangga yang Dikelola dalam rangka Tindak Lanjut Pengawasan	120 data	24.000.000		
				Rincian :					Rincian :				
									Tambahan		4.400.000		
				Jumlah pengawasan 120	120 kali				Jumlah pengawasan 120	120 kali			
				Pembinaan dan Pengawasan I-RTP	175 sarana x 100.000	17.500.000			Pembinaan dan Pengawasan I-RTP	175 sarana x 100.000	17.500.000		
				ATK		2.100.000			ATK		2.100.000		
				PROGRAM PEMBERDAYAAN MASYARAKAT BIDANG KESEHATAN	Persentase Rumah Tangga BerPHBS	74	1.559.637.121	PROGRAM PEMBERDAYAAN MASYARAKAT BIDANG KESEHATAN	Persentase Rumah Tangga BerPHBS	74	1.559.637.121		
					Persentase Upaya Kesehatan Berbasis Masyarakat yg aktif	83,9			Persentase Upaya Kesehatan Berbasis Masyarakat yg aktif	83,9			
		Advokasi, Pemberdayaan, Kemitraan, Peningkatan Peran serta Masyarakat dan Lintas Sektor Tingkat Daerah Kabupaten/Kota		Jumlah Kegiatan Advokasi, pemberdayaan dan kemitraan yang dilaksanakan	5 keg	424.425.121		Advokasi, Pemberdayaan, Kemitraan, Peningkatan Peran serta Masyarakat dan Lintas Sektor Tingkat Daerah Kabupaten/Kota	Jumlah Kegiatan Advokasi, pemberdayaan dan kemitraan yang dilaksanakan	5 keg	424.425.121		
	1	Peningkatan Upaya Promosi Kesehatan, Advokasi, Kemitraan dan Pemberdayaan Masyarakat		Jumlah Dokumen Promosi Kesehatan, Advokasi, Kemitraan dan Pemberdayaan Masyarakat	1 dokumen	150.000.000	1	Peningkatan Upaya Promosi Kesehatan, Advokasi, Kemitraan dan Pemberdayaan Masyarakat	Jumlah Dokumen Promosi Kesehatan, Advokasi, Kemitraan dan Pemberdayaan Masyarakat	1 dokumen	150.000.000		
				Rincian :					Rincian :				

			Jumlah kegiatan kampanye, gebyar peringatan Hari Kesehatan Nasional	1 keg				Jumlah kegiatan kampanye, gebyar peringatan Hari Kesehatan Nasional	1 keg		
			Belanja Honorarium Penanggung jawab Pengelola Keuangan					Belanja Honorarium Penanggung jawab Pengelola Keuangan			
			-Pejabat Pelaksana Teknis Kegiatan (PPTK) Nilai Pagu Dana Di Atas Rp. 10 Miliar Sd. Rp. 25 Miliar	1 OB x 2.920.000	2.920.000			-Pejabat Pelaksana Teknis Kegiatan (PPTK) Nilai Pagu Dana Di Atas Rp. 10 Miliar Sd. Rp. 25 Miliar	1 OB x 2.920.000	2.920.000	
			Belanja Barang dan Jasa					Belanja Barang dan Jasa			
			Belanja Barang Pakai Habis					Belanja Barang Pakai Habis			
			Belanja Alat/Bahan untuk Kegiatan Kantor- Alat Tulis Kantor					Belanja Alat/Bahan untuk Kegiatan Kantor- Alat Tulis Kantor			
			- Ballpoint	62 bh x 4.000	248.000			- Ballpoint	62 bh x 4.000	248.000	
			Belanja Alat/Bahan untuk Kegiatan Kantor-Kertas dan Cover					Belanja Alat/Bahan untuk Kegiatan Kantor-Kertas dan Cover			
			- Kertas HVS Spesifikasi : 70 gram folio/F4	25 rim x 45.000	1.125.000			- Kertas HVS Spesifikasi : 70 gram folio/F4	25 rim x 45.000	1.125.000	
			Belanja Alat/Bahan untuk kegiatan Kantor-Bahan Cetak					Belanja Alat/Bahan untuk kegiatan Kantor-Bahan Cetak			
			- Banner Spesifikasi : Bahan fronlite 340 gr	30 m2 x 45.000	1.350.000			- Banner Spesifikasi : Bahan fronlite 340 gr	30 m2 x 45.000	1.350.000	
			- Leaflet Spesifikasi : Kertas HVS, cetak 1 muka, full warna, UK 1/2 Folio	1556 lbr x 500	778.000			- Leaflet Spesifikasi : Kertas HVS, cetak 1 muka, full warna, UK 1/2 Folio	1556 lbr x 500	778.000	
			- Sertifikat Spesifikasi : Bahan Art Paper	60 lbr x 8.000	480.000			- Sertifikat Spesifikasi : Bahan Art Paper	60 lbr x 8.000	480.000	
			- Umbul-Umbul spesifikasi : kain	57 m2 x 57.000	3.249.000			- Umbul-Umbul spesifikasi : kain	57 m2 x 57.000	3.249.000	
			Belanja Makanan dan Minuman Rapat					Belanja Makanan dan Minuman Rapat			
			- air mineral	50 dos x 41.500	2.075.000			- air mineral	50 dos x 41.500	2.075.000	
			- Biaya Konsumsi (makan) Spesifikasi : Standar 1 (nasi kuning, ayam bakar, telur, bali, sayur acar, bihun, keripik ketan, sambal dan kerupuk)	500 kotak x 40.000	20.000.000			- Biaya Konsumsi (makan) Spesifikasi : Standar 1 (nasi kuning, ayam bakar, telur, bali, sayur acar, bihun, keripik ketan, sambal dan kerupuk)	500 kotak x 40.000	20.000.000	
			- biaya konsumsi (prasmanan) spesifikasi : VIP	100 org x 135.000	13.500.000			- biaya konsumsi (prasmanan) spesifikasi : VIP	100 org x 135.000	13.500.000	
			- Biaya Konsumsi (Kudapan/ Snack) Spesifikasi : Standar 1 (4 kue basah)	500 kotak x 25.000	12.500.000			- Biaya Konsumsi (Kudapan/ Snack) Spesifikasi : Standar 1 (4 kue basah)	500 kotak x 25.000	12.500.000	
			Belanja Pakaian Olahraga					Belanja Pakaian Olahraga			
			- Kaos lengan panjang Spesifikasi : katun, berkerah	400 bh x 139.000	55.600.000			- Kaos lengan panjang Spesifikasi : katun, berkerah	400 bh x 139.000	55.600.000	
			Belanja Alat/Bahan untuk Kegiatan Kantor- Suvenir/Cendera Mata					Belanja Alat/Bahan untuk Kegiatan Kantor-Suvenir/Cendera Mata			

				- Set piala dan trophy : Isi 3 buah; masing-masing untuk juara 1, 2, dan 3	20 bh x 139.000	2.780.000				- Set piala dan trophy : Isi 3 buah; masing-masing untuk juara 1, 2, dan 3	20 bh x 139.000	2.780.000		
				Honorarium Narasumber atau Pembahas, Moderator, Pembawa Acara, dan Panitia						Honorarium Narasumber atau Pembahas, Moderator, Pembawa Acara, dan Panitia				
				- Instruktur senam Spesifikasi Lokal	2 OK x 400.000	800.000				- Instruktur senam Spesifikasi Lokal	2 OK x 400.000	800.000		
				- Pembawa Acara	2 OK x 400.000	800.000				- Pembawa Acara	2 OK x 400.000	800.000		
				Belanja Jasa Penyelenggaraan Acara						Belanja Jasa Penyelenggaraan Acara				
				- Sewa Kursi	100 buah x 15.050	1.505.000				- Sewa Kursi	100 buah x 15.050	1.505.000		
				Belanja Sewa Alat Rumah Tangga						Belanja Sewa Alat Rumah Tangga				
				Belanja Sewa Alat Rumah Tangga Lainnya (Home Use)						Belanja Sewa Alat Rumah Tangga Lainnya (Home Use)				
				- Sewa Sound System Spesifikasi : Sedang; 5000 Watt	2 unit x 3.500.000	7.000.000				- Sewa Sound System Spesifikasi : Sedang; 5000 Watt	2 unit x 3.500.000	7.000.000		
				Belanja sewa bangunan Gedung Tempat Olahraga						Belanja sewa bangunan Gedung Tempat Olahraga				
				- sewa lapangan olahraga	1 hr x 850.000	850.000				- sewa lapangan olahraga	1 hr x 850.000	850.000		
				Belanja Sewa Bangunan Terbuka						Belanja Sewa Bangunan Terbuka				
				- Sewa Tenda Biasa Spesifikasi : Biasa Uk. 6 x 6, Kain Plafon Atas	3 set x 480.000	1.440.000				- Sewa Tenda Biasa Spesifikasi : Biasa Uk. 6 x 6, Kain Plafon Atas	3 set x 480.000	1.440.000		
				- Sewa Panggung Spesifikasi :Full Rigging (8 X 10)	1 set x 11.000.000	11.000.000				- Sewa Panggung Spesifikasi :Full Rigging (8 X 10)	1 set x 11.000.000	11.000.000		
				Belanja Perjalanan Dinas Dalam Kota						Belanja Perjalanan Dinas Dalam Kota				
				- Uang Harian pertemuan Diluar Kantor - Dalam Kota Spesifikasi : full day/ Half Day	100 OH x 100.000	10.000.000				- Uang Harian pertemuan Diluar Kantor - Dalam Kota Spesifikasi : full day/ Half Day	100 OH x 100.000	10.000.000		
				Dana BK						Dana BK				
				Jumlah keg pendampingan Bumil Risti,Pesantren sehat, ibu hamil KEK Stunting (dana BK)	1 keg	274.425.121				Jumlah keg pendampingan Bumil Risti,Pesantren sehat, ibu hamil KEK Stunting (dana BK)	1 keg	274.425.121		
				Jumlah Kader SBH yang dilakukan pembinaan	5 sekolah, 5 ponpes, 270 kader SBH, 18 posyandu, 5 desa	128.225.000				Jumlah Kader SBH yang dilakukan pembinaan	5 sekolah, 5 ponpes, 270 kader SBH, 18 posyandu, 5 desa	128.225.000		
				Jumlah Dokumen Hasil Penyelenggaraan Promosi Kesehatan dan Gerakan Hidup Bersih dan Sehat	1 dokumen	128.225.000	1			Jumlah Dokumen Hasil Penyelenggaraan Promosi Kesehatan dan Gerakan Hidup Bersih dan Sehat	1 dokumen	128.225.000		
				Rincian :						Rincian :				
				Jumlah sekolah, pondok pesantren, SBH, posyandu, dan desa siaga	5 sekolah, 5 ponpes, 270 kader SBH, 18 posyandu, 5 desa					Jumlah sekolah, pondok pesantren, SBH, posyandu, dan desa siaga	5 sekolah, 5 ponpes, 270 kader SBH, 18 posyandu, 5 desa			

			Penyelenggaraan Promosi Kesehatan dan Gerakan Hidup Bersih dan Sehat						Penyelenggaraan Promosi Kesehatan dan Gerakan Hidup Bersih dan Sehat					
			A. Podcast (Ruang Edukes)						A. Podcast (Ruang Edukes)					
			Belanja Makanan dan Minuman Rapat						Belanja Makanan dan Minuman Rapat					
			- Biaya Konsumsi (makan) Spesifikasi : Standar 1 (nasi kuning, ayam bakar, telur, bali, sayur acar, bihun, keripik ketan, sambal dan kerupuk)	120 kotak x 40.000	4.800.000				- Biaya Konsumsi (makan) Spesifikasi : Standar 1 (nasi kuning, ayam bakar, telur, bali, sayur acar, bihun, keripik ketan, sambal dan kerupuk)	120 kotak x 40.000	4.800.000			
			- Biaya Konsumsi (Kudapan/ Snack) Spesifikasi : Standar 1 (4 kue basah)	120 kotak x 25.000	3.000.000				- Biaya Konsumsi (Kudapan/ Snack) Spesifikasi : Standar 1 (4 kue basah)	120 kotak x 25.000	3.000.000			
			Honorarium Narasumber atau Pembahas, Moderator, Pembawa Acara, dan Panitia						Honorarium Narasumber atau Pembahas, Moderator, Pembawa Acara, dan Panitia					
			- Narasumber/ Pembahas spesifikasi : Pejabat Eselon III /Yang Disetarakan (intern Perangkat Daerah)	2 OH x 450.000	900.000				- Narasumber/ Pembahas spesifikasi : Pejabat Eselon III /Yang Disetarakan (intern Perangkat Daerah)	2 OH x 450.000	900.000			
			- Narasumber/ Pembahas spesifikasi : Pejabat Eselon IV /Yang Disetarakan (intern Perangkat Daerah)	7 OH x 400.000	2.800.000				- Narasumber/ Pembahas spesifikasi : Pejabat Eselon IV /Yang Disetarakan (intern Perangkat Daerah)	7 OH x 400.000	2.800.000			
			- Narasumber/ Pembahas Spesifikasi : Pejabat Eselon IV dibawah /yang disetarakan	4 OH x 800.000	3.200.000				- Narasumber/ Pembahas Spesifikasi : Pejabat Eselon IV dibawah /yang disetarakan	4 OH x 800.000	3.200.000			
			B. Refreshing Germas di Tingkat OPD						B. Refreshing Germas di Tingkat OPD					
			Belanja Makanan dan Minuman Rapat						Belanja Makanan dan Minuman Rapat					
			- Biaya Konsumsi (makan) Spesifikasi : Standar 1 (nasi kuning, ayam bakar, telur, bali, sayur acar, bihun, keripik ketan, sambal dan kerupuk)	65 kotak x 40.000	2.600.000				- Biaya Konsumsi (makan) Spesifikasi : Standar 1 (nasi kuning, ayam bakar, telur, bali, sayur acar, bihun, keripik ketan, sambal dan kerupuk)	65 kotak x 40.000	2.600.000			
			- Biaya Konsumsi (Kudapan/ Snack) Spesifikasi : Standar 1 (4 kue basah)	65 kotak x 25.000	1.625.000				- Biaya Konsumsi (Kudapan/ Snack) Spesifikasi : Standar 1 (4 kue basah)	65 kotak x 25.000	1.625.000			
			Honorarium Narasumber atau Pembahas, Moderator, Pembawa Acara, dan Panitia						Honorarium Narasumber atau Pembahas, Moderator, Pembawa Acara, dan Panitia					
			- Narasumber/ Pembahas Spesifikasi : Pejabat Eselon IV dibawah /yang disetarakan	1 OH x 800.000	800.000				- Narasumber/ Pembahas Spesifikasi : Pejabat Eselon IV dibawah /yang disetarakan	1 OH x 800.000	800.000			
			- Instruktur senam Spesifikasi Lokal	1 OH x 400.000	400.000				- Instruktur senam Spesifikasi Lokal	1 OH x 400.000	400.000			
			C. Sosialisasi Saka Bakti Husada						C. Sosialisasi Saka Bakti Husada					
			Belanja Alat/Bahan untuk Kegiatan Kantor- Bahan Cetak						Belanja Alat/Bahan untuk Kegiatan Kantor- Bahan Cetak					
			- Leaflet spesifikasi : Bahan Kertas Art Paper 190 gram, uk folio 21.5 x 3...	540 lbr x 4.500	2.430.000				- Leaflet spesifikasi : Bahan Kertas Art Paper 190 gram, uk folio 21.5 x 3...	540 lbr x 4.500	2.430.000			

				Belanja Perjalanan Dinas Dalam Kota					Belanja Perjalanan Dinas Dalam Kota			
				- Uang Harian pertemuan Diluar Kantor - Dalam Kota Spesifikasi : full day/ Half Day	135 OH x 100.000	13.500.000			- Uang Harian pertemuan Diluar Kantor - Dalam Kota Spesifikasi : full day/ Half Day	135 OH x 100.000	13.500.000	
				D. Sosialisasi Germas Sehat di Pondok Pesantren					D. Sosialisasi Germas Sehat di Pondok Pesantren			
				Belanja Makanan dan Minuman Rapat					Belanja Makanan dan Minuman Rapat			
				- Biaya Konsumsi (makan) Spesifikasi : Standar 1 (nasi kuning, ayam bakar, telur, bali, sayur acar, bihun, keripik ketan, sambal dan kerupuk)	95 kotak x 40.000	3.800.000			- Biaya Konsumsi (makan) Spesifikasi : Standar 1 (nasi kuning, ayam bakar, telur, bali, sayur acar, bihun, keripik ketan, sambal dan kerupuk)	95 kotak x 40.000	3.800.000	
				- Biaya Konsumsi (Kudapan/ Snack) Spesifikasi : Standar 1 (4 kue basah)	95 kotak x 25.000	2.375.000			- Biaya Konsumsi (Kudapan/ Snack) Spesifikasi : Standar 1 (4 kue basah)	95 kotak x 25.000	2.375.000	
				Honorarium Narasumber atau Pembahas, Moderator, Pembawa Acara, dan Panitia					Honorarium Narasumber atau Pembahas, Moderator, Pembawa Acara, dan Panitia			
				- Narasumber/ Pembahas Spesifikasi : Pejabat Eselon IV kebawah /yang disetarakan	1 OH x 800.000	800.000			- Narasumber/ Pembahas Spesifikasi : Pejabat Eselon IV kebawah /yang disetarakan	1 OH x 800.000	800.000	
				Belanja Perjalanan Dinas Dalam Kota					Belanja Perjalanan Dinas Dalam Kota			
				- Uang Harian spesifikasi : bantuan transport peserta	81 OH x 100.000	8.100.000			- Uang Harian spesifikasi : bantuan transport peserta	81 OH x 100.000	8.100.000	
				Belanja Alat/Bahan untuk Kegiatan Kantor-Perabot Kantor					Belanja Alat/Bahan untuk Kegiatan Kantor-Perabot Kantor			
				- Botol minum Spesifikasi : Bahan Plastik Bpa-Free	81 buah x 69.000	5.589.000			- Botol minum Spesifikasi : Bahan Plastik Bpa-Free	81 buah x 69.000	5.589.000	
				Belanja Alat/Bahan untuk Kegiatan Kantor- Bahan Cetak					Belanja Alat/Bahan untuk Kegiatan Kantor- Bahan Cetak			
				- Leaflet spesifikasi : Bahan Kertas Art Paper 190 gram, uk folio 21.5 x 3...	81 lbr x 4.500	364.500			- Leaflet spesifikasi : Bahan Kertas Art Paper 190 gram, uk folio 21.5 x 3...	81 lbr x 4.500	364.500	
				E. Workshop Germas Kader Posyandu					E. Workshop Germas Kader Posyandu			
				Belanja Makanan dan Minuman Rapat					Belanja Makanan dan Minuman Rapat			
				- Biaya Konsumsi (makan) Spesifikasi : Standar 1 (nasi kuning, ayam bakar, telur, bali, sayur acar, bihun, keripik ketan, sambal dan kerupuk)	92 kotak x 40.000	3.680.000			- Biaya Konsumsi (makan) Spesifikasi : Standar 1 (nasi kuning, ayam bakar, telur, bali, sayur acar, bihun, keripik ketan, sambal dan kerupuk)	92 kotak x 40.000	3.680.000	
				- Biaya Konsumsi (Kudapan/ Snack) Spesifikasi : Standar 1 (4 kue basah)	92 kotak x 25.000	2.300.000			- Biaya Konsumsi (Kudapan/ Snack) Spesifikasi : Standar 1 (4 kue basah)	92 kotak x 25.000	2.300.000	
				Honorarium Narasumber atau Pembahas, Moderator, Pembawa Acara, dan Panitia					Honorarium Narasumber atau Pembahas, Moderator, Pembawa Acara, dan Panitia			

				- Narasumber/ Pembahas spesifikasi : Pejabat Eselon IV /Yang Disetarakan (intern Perangkat Daerah)	1 OH x 400.000	400.000			- Narasumber/ Pembahas spesifikasi : Pejabat Eselon IV /Yang Disetarakan (intern Perangkat Daerah)	1 OH x 400.000	400.000		
				Belanja Perjalanan Dinas Dalam Kota					Belanja Perjalanan Dinas Dalam Kota				
				- Uang Harian spesifikasi : bantuan transport peserta	82 OH x 100.000	8.200.000			- Uang Harian spesifikasi : bantuan transport peserta	82 OH x 100.000	8.200.000		
				G. Monitoring Program Promosi Kesehatan					G. Monitoring Program Promosi Kesehatan				
				Belanja Perjalanan Dinas Dalam Kota					Belanja Perjalanan Dinas Dalam Kota				
				- Uang Harian pertemuan Diluar Kantor - Dalam Kota Spesifikasi : full day/ Half Day	75 OH x 100.000	7.500.000			- Uang Harian pertemuan Diluar Kantor - Dalam Kota Spesifikasi : full day/ Half Day	75 OH x 100.000	7.500.000		
				Belanja Perjalanan Dinas Biasa					Belanja Perjalanan Dinas Biasa				
				- Uang Harian Luar Kota Dalam Provinsi Jawa Timur Spesifikasi : Pejabat Eselon III/Pengawas Pemerintahan Madya/Auditor Madya	10 OH x 375.000	3.750.000			- Uang Harian Luar Kota Dalam Provinsi Jawa Timur Spesifikasi : Pejabat Eselon III/Pengawas Pemerintahan Madya/Auditor Madya	10 OH x 375.000	3.750.000		
				- Uang Harian Luar Kota Dalam Provinsi Jawa Timur Spesifikasi : Pejabat Eselon IV/Pengawas Pemerintahan Muda/Auditor Muda	10 OH x 350.000	3.500.000			- Uang Harian Luar Kota Dalam Provinsi Jawa Timur Spesifikasi : Pejabat Eselon IV/Pengawas Pemerintahan Muda/Auditor Muda	10 OH x 350.000	3.500.000		
				- Uang Harian Luar Kota Dalam Provinsi Jawa Timur Spesifikasi : Fungsional Umum Non Pegawai Negeri Sipil	16 OH x 250.000	4.000.000			- Uang Harian Luar Kota Dalam Provinsi Jawa Timur Spesifikasi : Fungsional Umum Non Pegawai Negeri Sipil	16 OH x 250.000	4.000.000		
				H. Penggerakan Germas di OPD					H. Penggerakan Germas di OPD				
				Belanja Makanan dan Minuman Rapat					Belanja Makanan dan Minuman Rapat				
				- Biaya Konsumsi (Kudapan/ Snack) Spesifikasi : Standar 1 (4 kue basah)	185 kotak x 25.000	4.625.000			- Biaya Konsumsi (Kudapan/ Snack) Spesifikasi : Standar 1 (4 kue basah)	185 kotak x 25.000	4.625.000		
				Belanja Perjalanan Dinas Dalam Kota					Belanja Perjalanan Dinas Dalam Kota				
				- Uang Harian pertemuan Diluar Kantor - Dalam Kota Spesifikasi : full day/ Half Day	15 OH x 100.000	1.500.000			- Uang Harian pertemuan Diluar Kantor - Dalam Kota Spesifikasi : full day/ Half Day	15 OH x 100.000	1.500.000		
				G. Penggerakan Germas di Sekolah					G. Penggerakan Germas di Sekolah				
				Belanja Alat/Bahan untuk Kegiatan Kantor-Benda Pos					Belanja Alat/Bahan untuk Kegiatan Kantor-Benda Pos				
				- Biaya Konsumsi (Kudapan/ Snack) Spesifikasi : Standar 1 (4 kue basah)	652 kotak x 25.000	1.625.000			- Biaya Konsumsi (Kudapan/ Snack) Spesifikasi : Standar 1 (4 kue basah)	652 kotak x 25.000	1.625.000		
				H. Administrasi Promosi Kesehatan					H. Administrasi Promosi Kesehatan				
				Belanja Alat/Bahan untuk Kegiatan Kantor-Benda Pos					Belanja Alat/Bahan untuk Kegiatan Kantor-Benda Pos				
				- Materai 10.000	30 lbr x 11.000	330.000			- Materai 10.000	30 lbr x 11.000			

												330.000		
				Belanja Alat/Bahan untuk Kegiatan Kantor- Alat Tulis Kantor						Belanja Alat/Bahan untuk Kegiatan Kantor- Alat Tulis Kantor				
				- Ballpoint	86 buah x 4.000	344.000				- Ballpoint	86 buah x 4.000	344.000		
				- Binder Clip Spesifikasi : kecil	15 pak x 5.500	82.500				- Binder Clip Spesifikasi : kecil	15 pak x 5.500	82.500		
				- Binder Clip Spesifikasi : sedang	10 pak x 11.400	114.000				- Binder Clip Spesifikasi : sedang	10 pak x 11.400	114.000		
				- Binder Clip Spesifikasi : besar	8 pak x 35.000	280.000				- Binder Clip Spesifikasi : besar	8 pak x 35.000	280.000		
				- Buku kwitansi spesifikasi : besar	15 buku x 9.500	142.500				- Buku kwitansi spesifikasi : besar	15 buku x 9.500	142.500		
				- isi staples spesifikasi : kecil	18 pak x 4.000	72.000				- isi staples spesifikasi : kecil	18 pak x 4.000	72.000		
				- snelhektek plastik spesifikasi : inter x	30 buah x 5.500	165.000				- snelhektek plastik spesifikasi : inter x	30 buah x 5.500	165.000		
				- map spesifikasi : buffalo	35 buah x 5.000	175.000				- map spesifikasi : buffalo	35 buah x 5.000	175.000		
				- karbon spesifikasi : pembulatan	1000 lbr x 1	1.000				- karbon spesifikasi : pembulatan	1000 lbr x 1	1.000		
				Belanja Alat/Bahan untuk Kegiatan Kantor-Kertas dan Cover						Belanja Alat/Bahan untuk Kegiatan Kantor-Kertas dan Cover				
				- Kertas HVS Spesifikasi : 70 gram folio/F4	28 rim x 45.000	1.260.000				- Kertas HVS Spesifikasi : 70 gram folio/F4	28 rim x 45.000	1.260.000		
				Belanja Alat/Bahan untuk kegiatan Kantor-Bahan Cetak						Belanja Alat/Bahan untuk kegiatan Kantor-Bahan Cetak				
				- Banner Spesifikasi : Bahan fronlite 340 gr	140 M2 x 45.000	6.300.000				- Banner Spesifikasi : Bahan fronlite 340 gr	140 M2 x 45.000	6.300.000		
				- Leaflet promkes spesifikasi : Bahan : Hvs, Artpaper / Mattepaper, Bookpaper.- Uk...	1400 lbr x 4.000	5.600.000				- Leaflet promkes spesifikasi : Bahan : Hvs, Artpaper / Mattepaper, Bookpaper.- Uk...	1400 lbr x 4.000	5.600.000		
				Belanja Alat/Bahan untuk Kegiatan Kantor-Bahan Komputer						Belanja Alat/Bahan untuk Kegiatan Kantor-Bahan Komputer				
				- Catriage Printer Spesdifikasi : Tinta Cair	5 buah x 337.000	1.685.000				- Catriage Printer Spesdifikasi : Tinta Cair	5 buah x 337.000	1.685.000		
			Pengembangan dan Pelaksanaan Upaya Kesehatan Bersumber Daya Masyarakat (UKBM) Tingkat Daerah Kabupaten/Kota	Jumlah Posyandu yang dibina dan naik stratanya	6 posyandu	1.006.987.000			Pengembangan dan Pelaksanaan Upaya Kesehatan Bersumber Daya Masyarakat (UKBM) Tingkat Daerah Kabupaten/Kota	Jumlah Posyandu yang dibina dan naik stratanya	6 posyandu	1.006.987.000		
				Jumlah Desa Siaga yang dibina	6 desa siaga					Jumlah Desa Siaga yang dibina	6 desa siaga			
1		Bimbingan Teknis dan Supervisi Pengembangan dan Pelaksanaan Upaya Kesehatan Bersumber Daya Masyarakat (UKBM)		Jumlah Dokumen Hasil Bimbingan Teknis dan Supervisi Upaya Kesehatan Bersumber Daya Masyarakat (UKBM)	1 dokumen	1.006.987.000	1	Bimbingan Teknis dan Supervisi Pengembangan dan Pelaksanaan Upaya Kesehatan Bersumber Daya Masyarakat (UKBM)		Jumlah Dokumen Hasil Bimbingan Teknis dan Supervisi Upaya Kesehatan Bersumber Daya Masyarakat (UKBM)	1 dokumen	1.006.987.000		
				6 posyandu, 6 desa, 6 puskesmas	6 posyandu, 6 desa, 6 puskesmas					6 posyandu, 6 desa, 6 puskesmas	6 posyandu, 6 desa, 6 puskesmas			
				APBD		39.200.000				APBD		39.200.000		

				Rincian :					Rincian :			
				Bantrans Desa Siaga	72 org/hari x 100.000	7.200.000			Bantrans Desa Siaga	72 org/hari x 100.000	7.200.000	
				Bantrans Posyandu	90 org/hari x 100.000	9.000.000			Bantrans Posyandu	90 org/hari x 100.000	9.000.000	
				Bantrans Monev Pusk	61 org/hari x 100.000	6.100.000			Bantrans Monev Pusk	61 org/hari x 100.000	6.100.000	
				Bantuan Transport Pertemuan Petugas Promkes Pusk	27 org/hari x 100.000	2.700.000			Bantuan Transport Pertemuan Petugas Promkes Pusk	27 org/hari x 100.000	2.700.000	
				DAK Non Fisik		967.787.000			DAK Non Fisik		967.787.000	
JUMLAH TOTAL						219.260.198.212					265.959.991.112	

2.5 Penelaahan Usulan Program Dan Kegiatan Masyarakat

Usulan program dan kegiatan yang berasal dari masyarakat atau biasa disebut melalui *bottom up* dilakukan bersamaan dengan jadwal musrenbang di Kecamatan, yang dimulai dari tingkat Desa dan Kecamatan. Selain usulan dari Musrenbangcam, juga dilakukan telaah usulan dari Pokok-Pokok Pikiran DPRD. Sesuai dengan tabel 2.5 berikut ini :

Tabel 2.5

**USULAN PROGRAM DAN KEGIATAN DARI PARA PEMANGKU KEPENTINGAN TAHUN 2024 (TC.32)
KABUPATEN MOJOKERTO**

DINAS KESEHATAN

No	Program/Kegiatan	Lokasi	Indikator Kinerja	Besaran/ Volume	Catatan
(1)	(2)	(3)	(4)	(5)	(6)
DAFTAR USULAN LANGSUNG					
1	Program Pemenuhan Upaya Kesehatan Perorangan Dan Upaya Kesehatan Masyarakat Kegiatan Penyediaan Fasilitas Pelayanan Kesehatan untuk UKM dan UKP Kewenangan Daerah Kabupaten/Kota	Desa Kesemen, Kab. Mojokerto, Ngoro, Kesemen	Pembangunan pos kesehatan desa (poskesdes)	1 unit	Tidak dialomudir karena untuk rehab poskesdes menjadi wewenang desa. Dinkes melaksanakan rehab puskesmas dan pustu
2	Program Pemenuhan Upaya Kesehatan Perorangan Dan Upaya Kesehatan Masyarakat Kegiatan Penyediaan Fasilitas Pelayanan Kesehatan untuk UKM dan UKP Kewenangan Daerah Kabupaten/Kota	Dusun Kasiyan RT.001 RW.002 Desa Domas Kecamatan Trowulan Kabupaten Mojokerto Titik koordinat : - 7,5518425, 112,4108756, Kab. Mojokerto, Trowulan, Domas	Rehab Gedung Puskesmas/Pustu	1 unit	Sudah diakomodir tahun 2022 untuk penmabahan pagar Puskesmas Trowulan dan untuk Pustu Domas diakomodir pada TA 2023
3	Program Pemenuhan Upaya Kesehatan Perorangan Dan Upaya Kesehatan Masyarakat Kegiatan Penyediaan Fasilitas Pelayanan Kesehatan untuk UKM dan UKP Kewenangan Daerah Kabupaten/Kota	Dusun Kasiyan RT.001 RW.002 Desa Domas Kecamatan Trowulan Kabupaten Mojokerto Titik koordinat : - 7,5518425, 112,4108756, Kab. Mojokerto, Trowulan, Domas	Rehab Pustu	1 unit	Sudah diakomodir tahun 2022 untuk penmabahan pagar Puskesmas Trowulan dan untuk Pustu Domas diakomodir pada TA 2023

4	Program Pemenuhan Upaya Kesehatan Perorangan Dan Upaya Kesehatan Masyarakat Penyediaan Layanan Kesehatan untuk UKM dan UKP Rujukan Tingkat Daerah Kabupaten/Kota	Desa Medali, Kab. Mojokerto, Puri, Medali	Pendampingan balita gizi buruk	1 keg	Diakomodir melalui Sub Kegiatan Pengelolaan Pelayanan Kesehatan Gizi Masyarakat
5	Program Pemenuhan Upaya Kesehatan Perorangan Dan Upaya Kesehatan Masyarakat kegiatan Penyediaan Layanan Kesehatan untuk UKM dan UKP Rujukan Tingkat Daerah Kabupaten/Kota	Dusun. Glatik Desa Watesnegoro Kecamatan Ngoror Kabupaten Mojokerto, Kab. Mojokerto, Ngoro, Watesnegoro	Tempat sampah tertutup sesuai jenis (basah/kering)	1 paket	Tidak bisa diakomodir karena untuk pengadaan tempat sampah bukan wewenang Dinkes
6	Program Pemenuhan Upaya Kesehatan Perorangan Dan Upaya Kesehatan Masyarakat Kegiatan Penyediaan Fasilitas Pelayanan Kesehatan untuk UKM dan UKP Kewenangan Daerah Kabupaten/Kota	Dusun Sidorembug RT.11 RW.04, Desa Balongsari, Kecamatan Gedeg, Kabupaten Mojokerto, Kab. Mojokerto, Gedeg, Balongsari	Pembangunan pos kesehatan desa (poskesdes)	1 unit	Tidak diakomodir karena untuk rehab poskesdes menjadi wewenang desa. Dinkes melaksanakan rehab puskesmas dan pustu
7	Program Pemenuhan Upaya Kesehatan Perorangan Dan Upaya Kesehatan Masyarakat Kegiatan Penyediaan Layanan Kesehatan untuk UKM dan UKP Rujukan Tingkat Daerah Kabupaten/Kota	Jalan Raya Jabon Kotak Pos 7 telp. 0321325688, Kab. Mojokerto, Mojoanyar, Jabon	Biaya Operasional PMI Kabupaten Mojokerto	1 keg	Diakomodir melalui sub kegiatan Operasional Faskes lainnya
8	Program Pemenuhan Upaya Kesehatan Perorangan Dan Upaya Kesehatan Masyarakat Kegiatan Penyediaan Layanan Kesehatan untuk UKM dan UKP Rujukan Tingkat Daerah Kabupaten/Kota	Jalan Raya Jabon Kotak Pos 7 telp. 0321325688, Kab. Mojokerto, Mojoanyar, Jabon	Pembelian Reagen dan Alat untuk Unit Donor Darah	1 paket	Diakomodir melalui sub kegiatan Operasional Faskes lainnya

9	Program Pemenuhan Upaya Kesehatan Perorangan Dan Upaya Kesehatan Masyarakat Kegiatan Penyediaan Layanan Kesehatan untuk UKM dan UKP Rujukan Tingkat Daerah Kabupaten/Kota	Jl. Jayanegara 06, Kab. Mojokerto, Puri, Banjaragung	Rapat koordinasi 3 (tiga) pilar	1 keg	Diakomodir melalui sub kegiatan Pengelolaan Pelayanan Kesehatan Orang dengan Risiko Terinfeksi HIV
10	Program Pemenuhan Upaya Kesehatan Perorangan Dan Upaya Kesehatan Masyarakat Kegiatan Penyediaan Layanan Kesehatan untuk UKM dan UKP Rujukan Tingkat Daerah Kabupaten/Kota	Jl. Jaya Negara 06, Kab. Mojokerto, Puri, Banjaragung	Rapat Koordinasi POKJA KPA	1 keg	Diakomodir melalui sub kegiatan Pengelolaan Pelayanan Kesehatan Orang dengan Risiko Terinfeksi HIV
11	Program Pemenuhan Upaya Kesehatan Perorangan Dan Upaya Kesehatan Masyarakat Kegiatan Penyediaan Fasilitas Pelayanan Kesehatan untuk UKM dan UKP Kewenangan Daerah Kabupaten/Kota	Jalan Raya Jabon Kotak Pos 7 telp. 0321 325688, Kab. Mojokerto, Mojoanyar, Jabon	Pembangunan Kantor PMI Kabupaten Mojokerto	1 unit	Diakomodir melalui sub kegiatan Operasional Faskes lainnya
12	Program Pemenuhan Upaya Kesehatan Perorangan Dan Upaya Kesehatan Masyarakat Kegiatan Penyediaan Layanan Kesehatan untuk UKM dan UKP Rujukan Tingkat Daerah Kabupaten/Kota	Jl. Jayanegara 06, Kab. Mojokerto, Puri, Banjaragung	Penguatan SDM pada Kelompok RESTI (Resiko Tinggi)	1 keg	Diakomodir melalui sub kegiatan Pengelolaan Pelayanan Kesehatan Orang dengan Risiko Terinfeksi HIV
13	Program Pemenuhan Upaya Kesehatan Perorangan Dan Upaya Kesehatan Masyarakat Kegiatan Penyediaan Fasilitas Pelayanan Kesehatan untuk UKM dan UKP Kewenangan Daerah Kabupaten/Kota	Jalan Raya Jabon Kotak Pos 7 telp. 0321 325688, Kab. Mojokerto, Mojoanyar, Jabon	Pembelian Alat Penanggulangan Bencana PMI Kabupaten Mojokerto	1 paket	Diakomodir melalui sub kegiatan Operasional Faskes lainnya

14	Program Pemenuhan Upaya Kesehatan Perorangan Dan Upaya Kesehatan Masyarakat Kegiatan Penyediaan Layanan Kesehatan untuk UKM dan UKP Rujukan Tingkat Daerah Kabupaten/Kota	Jl. Jayanegara 06, Kab. Mojokerto, Puri, Banjaragung	Penguatan Kelompok Dukungan Sebaya	1 keg	Diakomodir melalui sub kegiatan Pengelolaan Pelayanan Kesehatan Orang dengan Risiko Terinfeksi HIV
15	Program Pemenuhan Upaya Kesehatan Perorangan Dan Upaya Kesehatan Masyarakat Kegiatan Penyediaan Layanan Kesehatan untuk UKM dan UKP Rujukan Tingkat Daerah Kabupaten/Kota	Jl. Jayanegara 06, Kab. Mojokerto, Puri, Banjaragung	Penguatan Kelompok Dukungan Sebaya	1 keg	Diakomodir melalui sub kegiatan Pengelolaan Pelayanan Kesehatan Orang dengan Risiko Terinfeksi HIV
16	Program Pemenuhan Upaya Kesehatan Perorangan Dan Upaya Kesehatan Masyarakat Kegiatan Penyediaan Layanan Kesehatan untuk UKM dan UKP Rujukan Tingkat Daerah Kabupaten/Kota	Jl. Jayanegara 06, Kab. Mojokerto, Puri, Banjaragung	Sosialisasi AIDS pada masyarakat	1 keg	Diakomodir melalui sub kegiatan Pengelolaan Pelayanan Kesehatan Orang dengan Risiko Terinfeksi HIV
17	Program Pemenuhan Upaya Kesehatan Perorangan Dan Upaya Kesehatan Masyarakat Kegiatan Penyediaan Layanan Kesehatan untuk UKM dan UKP Rujukan Tingkat Daerah Kabupaten/Kota	Jl. Jayanegara 06, Kab. Mojokerto, Puri, Banjaragung	Peringatan Hari AIDS Sedunia	1 keg	Diakomodir melalui sub kegiatan Pengelolaan Pelayanan Kesehatan Orang dengan Risiko Terinfeksi HIV
18	Program Pemenuhan Upaya Kesehatan Perorangan Dan Upaya Kesehatan Masyarakat Kegiatan Penyediaan Layanan Kesehatan untuk UKM dan UKP Rujukan Tingkat Daerah Kabupaten/Kota	Jl. Jayanegara 06, Kab. Mojokerto, Puri, Banjaragung	Advokasi dan Koordinasi pada kepala desa terkait Program HIV AIDS di Desa	1 keg	Diakomodir melalui sub kegiatan Pengelolaan Pelayanan Kesehatan Orang dengan Risiko Terinfeksi HIV

19	Program Pemenuhan Upaya Kesehatan Perorangan Dan Upaya Kesehatan Masyarakat Kegiatan Penyediaan Layanan Kesehatan untuk UKM dan UKP Rujukan Tingkat Daerah Kabupaten/Kota	Jl. Jayanegara 06, Kab. Mojokerto, Puri, Banjaragung	Biaya Operasional Penanggulangan AIDS Kabupaten Mojokerto	1 keg	Diakomodir melalui sub kegiatan Pengelolaan Pelayanan Kesehatan Orang dengan Risiko Terinfeksi HIV
20	Program Pemenuhan Upaya Kesehatan Perorangan Dan Upaya Kesehatan Masyarakat Kegiatan Penyediaan Fasilitas Pelayanan Kesehatan untuk UKM dan UKP Kewenangan Daerah Kabupaten/Kota	Dusun Wonokoyo Desa Sumbertanggul, Kab. Mojokerto, Mojosari, Sumbertanggul	Pembangunan pos kesehatan desa (poskesdes)	1 unit	Tidak dialomodir karena untuk rehab poskesdes menjadi wewenang desa. Dinkes melaksanakan rehab puskesmas dan pustu
21	Program Pemenuhan Upaya Kesehatan Perorangan Dan Upaya Kesehatan Masyarakat Kegiatan Penyediaan Fasilitas Pelayanan Kesehatan untuk UKM dan UKP Kewenangan Daerah Kabupaten/Kota	Dusun Cendoro, Kab. Mojokerto, Dawarblandong, Cendoro	Pembangunan pos kesehatan desa (poskesdes)	1 unit	Tidak dialomodir karena untuk rehab poskesdes menjadi wewenang desa. Dinkes melaksanakan rehab puskesmas dan pustu
22	Program Pemenuhan Upaya Kesehatan Perorangan Dan Upaya Kesehatan Masyarakat Kegiatan Penyediaan Layanan Kesehatan untuk UKM dan UKP Rujukan Tingkat Daerah Kabupaten/Kota	Kab Mojoketo	Puskesmas Ramah Anak belum bisa dikatakan PSA (lantai tidak ada matras)	27 puskesmas	Diakomodir melalui Sub Kegiatan Pengelolaan Pelayanan Kesehatan Gizi Masyarakat
23	Program Pemenuhan Upaya Kesehatan Perorangan Dan Upaya Kesehatan Masyarakat Kegiatan Penyediaan Layanan Kesehatan untuk UKM dan UKP Rujukan Tingkat Daerah Kabupaten/Kota	Kab Mojoketo	Pendataan kartu KIS Disabilitas	seluruh disabilitas	Diakomodir melalui Sub Kegiatan Pengelolaan Jaminan Kesehatan Masyarakat

POKOK-POKOK PIKIRAN DPRD

		NIHIL			

BAB III

TUJUAN DAN SASARAN PERANGKAT DAERAH

3.1. Telaahan Terhadap Kebijakan Nasional

Sesuai arah kebijakan RPJMN Bidang Kesehatan Tahun 2020-2024 adalah Meningkatkan pelayanan kesehatan menuju cakupan kesehatan semesta terutama penguatan pelayanan kesehatan dasar dengan mendorong peningkatan upaya promotif dan preventif didukung inovasi dan pemanfaatan teknologi. Untuk mencapai arah kebijakan tersebut, strategi RPJMN 2020-2024 adalah :

1. Peningkatan Kesehatan Ibu, Anak, KB dan Kesehatan Reproduksi
2. Percepatan Perbaikan Gizi Masyarakat
3. Peningkatan Pengendalian Penyakit
4. Penguatan Gerakan Masyarakat Hidup Sehat (Germas)
5. Penguatan Sistem Kesehatan Pengawasan Obat dan Makanan.

Kebijakan Nasional diatas sudah diakomodir pada Rancangan akhir Renja Dinas Kesehatan Tahun 2024.

3.2. Tujuan Dan Sasaran Renja Perangkat Daerah

Tujuan organisasi merupakan penjabaran atau implementasi dari pernyataan misi organisasi yang mengandung makna :

- 1) Merupakan hasil akhir yang akan dicapai atau dihasilkan dalam jangka waktu sampai tahun terakhir renstra;
- 2) Menggambarkan arah strategis organisasi dan perbaikan-perbaikan yang ingin diciptakan sesuai tugas pokok dan fungsi organisasi;
- 3) Meletakkan kerangka prioritas untuk memfokuskan arah sasaran dan strategi organisasi berupa kebijakan, program operasional dan kegiatan pokok organisasi selama kurun waktu renstra.

Berdasarkan arahan arti dan makna penetapan tujuan organisasi tersebut maka dalam kedudukannya sebagai Satuan Kerja Perangkat Daerah, Dinas Kesehatan dalam mewujudkan misinya menetapkan tujuan sebagaimana Misi Pemkab Mojokerto sebagai berikut : Mewujudkan Sumber Daya Manusia yang Sehat, Cerdas, Terampil, dan Produktif yang dilandasi Nilai-nilai Keimanan dan Ketaqwaan.

Sasaran adalah merupakan penjabaran dari tujuan organisasi dan menggambarkan hal-hal yang ingin dicapai melalui tindakan-tindakan yang akan dilakukan secara operasional. Oleh karenanya rumusan sasaran yang ditetapkan diharapkan dapat memberikan fokus pada penyusunan program operasional dan kegiatan pokok organisasi yang bersifat spesifik, terinci, dapat diukur dan dapat dicapai.

Sasaran organisasi yang ditetapkan pada dasarnya merupakan bagian dari proses perencanaan strategis dengan fokus utama berupa tindakan pengalokasian sumber daya organisasi ke dalam strategi organisasi. Oleh karenanya penetapan sasaran harus memenuhi kriteria *specific, measurable, agresive but attainable, result oriented* dan *time bond*. Guna memenuhi kriteria tersebut maka penetapan sasaran harus disertai dengan penetapan indikator sasaran, yakni keterangan, gejala atau penanda yang dapat digunakan untuk mengetahui tingkat keberhasilan upaya pencapaian sasaran atau dengan kata lain disebut sebagai tolok ukur keberhasilan pencapaian sasaran.

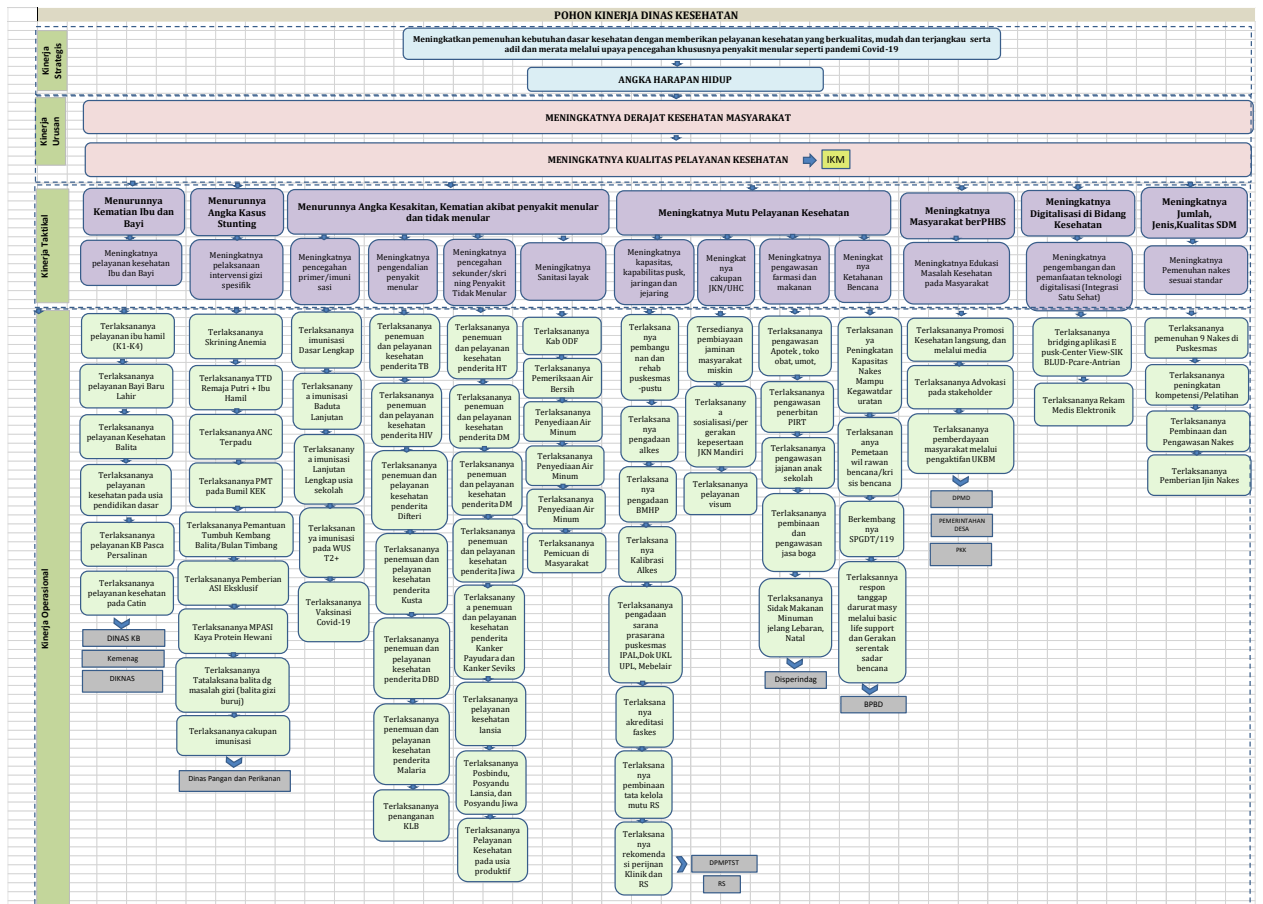
Berdasarkan makna penetapan sasaran tersebut maka sampai dengan akhir tahun 2021 Dinas Kesehatan Kabupaten Mojokerto menetapkan sasaran dengan rincian sebagai berikut :

Tabel 3.1.
TUJUAN, SASARAN, INDIKATOR DAN TARGET TAHUN 2022-2026

NO	TUJUAN	SASARAN	INDIKATOR TUJUAN/SASARAN	2022	2023	2024	2025	2026
(1)	(2)	(3)	(4)	(6)	(7)	(8)	(9)	(10)
1	Meningkatkan pemenuhan kebutuhan dasar kesehatan dengan memberikan pelayanan kesehatan yang berkualitas, mudah dan terjangkau serta adil dan merata melalui upaya pencegahan khususnya penyakit menular seperti pandemi Covid-19	Meningkatnya ketersediaan fasyankes dan pelayanan kesehatan yg bermutu	AHH	72,73	72,83	72,93	73,03	73,13
			IKM	79,46	80,46	81,46	82,46	83,46
			AKI	114	113	112	111	110
			AKB	4,5	4,4	4,3	4,2	4,1
			Persentase Stunting	23%	21%	19%	17%	15%
			Persentase Puskesmas Terakreditasi Paripurna	18% (5 Puskesmas)	37% (10 Puskesmas)	55% (15 Puskesmas)	74% (20 Puskesmas)	100% (27 Puskesmas)
			Persentase Desa KLB	64% (194 desa)	56% (169 desa)	47% (144 desa)	39% (119 desa)	31% (94 desa)

			Persentase ODF (desa ODF)	60,50%	70,50%	80,50%	90,50%	100%
			Penghargaan swastisaba (Kabupaten Sehat)	swastisaba padapa	swastisaba padapa	swastisaba wiwerda	swastisaba wiwerda	swastisaba wistara
			Persentase kunjungan masyarakat ke fasilitas kesehatan : R Jalan dan R Inap	61,5% dan 6,3%	62,5% dan 6,4%	63,5% dan 6,4%	64,5% dan 6,5%	65,5% dan 6,6%
			Persentase Indikator SPM yang mencapai target	75% (9 indikator)	75% (9 indikator)	84% (10 indikator)	91% (11 Indikator)	100% (12 Indikator)
			Persentase ketersediaan jenis dan jumlah obat sesuai standar	90	90	91	92	93
			Persentase Ketersediaan Alkes sesuai standar	90	90	91	92	93
			Indeks Kepuasan Masyarakat	A	A	A	A	A
			Persentase fasilitas pelayanan kesehatan dengan tenaga kesehatan sesuai standar	75%	80%	85%	90%	90%
			Persentase Apotik, toko Obat, umot dan PIRT yang memenuhi standar kesehatan					
			- Apotik (96 apotik)	30%	45%	60%	75%	100%
			- Toko Obat (2 toko obat)	100%	100%	100%	100%	100%
			- Umot (1 umot)	100%	100%	100%	100%	100%
			- PIRT (1900)	1420 (74%)	1540 (81%)	1660(87%)	1780 (93%)	1900(100%)
			Persentase Sarana Toko Alkes dan Perusahaan Rumah Tangga, perbekalan kesehatan rumah tangga (PKRT) yang memenuhi syarat/standar kesehatan	20%	20%	20%	20%	20%
			Persentase Rumah Tangga BerPHBS	72%	73%	74%	75%	76%
			Persentase Upaya Kesehatan Berbasis Masyarakat yg aktif	81,90%	82,90%	83,90%	84,90%	85,90%
			Nilai RB	84,77	85,17	85,57	85,97	86,37
			Nilai Sakip	84,77	85,17	85,57	85,97	86,37

Gambar 3.3.1 Cascading Dinas Kesehatan



3.3. Program dan Kegiatan

a. Faktor-faktor yang menjadi bahan pertimbangan terhadap rumusan program dan kegiatan

Program merupakan kumpulan kegiatan yang sistematis dan terpadu guna mencapai tujuan dan sasaran yang telah ditetapkan. Program yang direncanakan Dinas Kesehatan Kabupaten Mojokerto Tahun 2024 adalah 5 program.

Kebijakan dan aturan seperti undang-undang, perpres, permendagri, permenkes, sampai dengan level perbup merupakan pertimbangan di dalam melaksanakan kegiatan seperti keputusan.

b. Uraian garis besar mengenai rekapitulasi program dan kegiatan

Program dan Kegiatan sebagai berikut :

- 1) Perencanaan, Penganggaran, Evaluasi Kinerja Perangkat Daerah
Sub Kegiatan :
 - Penyusunan Dokumen Perencanaan Perangkat Daerah
 - Evaluasi Kinerja Perangkat Daerah
- 2) Administrasi Keuangan Perangkat Daerah
Sub Kegiatan :
 - Penyediaan Gaji dan Tunjangan ASN
 - Penyediaan Administrasi Pelaksanaan Tugas ASN
- 3) Administrasi Barang Milik Daerah pada Perangkat Daerah
Sub Kegiatan :

- Pengamanan Barang Milik Daerah SKPD
- 4) Administrasi Kepegawaian Perangkat Daerah
- Sub Kegiatan :
- Monitoring, Evaluasi, dan Penilaian Kinerja Pegawai
 - Pendidikan dan Pelatihan Pegawai Berdasarkan Tugas dan Fungsi
- 5) Administrasi Umum Perangkat Daerah
- Sub Kegiatan :
- Penyediaan Komponen Instalasi Listrik/Penerangan Bangunan Kantor
 - Penyediaan Peralatan dan Perlengkapan Kantor
 - Penyediaan Bahan Logistik Kantor
 - Penyediaan Barang Cetak dan Penggandaan
 - Penyediaan Bahan Bacaan dan Peraturan Perundang-undangan
 - Penyediaan Bahan/Material
 - Fasilitasi Kunjungan Tamu
 - Penyelenggaraan Rapat Koordinasi dan Konsultasi SKPD
 - Penatausahaan Arsip Dinamis pada SKPD
- 6) Pengadaan Barang Milik Daerah Penunjang Urusan Pemerintah Daerah
- Sub Kegiatan :
- Pengadaan Kendaraan Dinas Operasional atau Lapangan
- 7) Penyediaan Jasa Penunjang Urusan Pemerintahan Daerah
- Sub Kegiatan :
- Penyediaan Jasa Komunikasi, Sumber Daya Air dan Listrik
 - Penyediaan Jasa Peralatan dan Perlengkapan Kantor
- 8) Pemeliharaan Barang Milik Daerah Penunjang Urusan Pemerintahan Daerah
- Sub Kegiatan :
- Penyediaan Jasa Pemeliharaan, Biaya Pemeliharaan, Pajak, dan Perizinan Kendaraan Dinas Operasional atau Lapangan
- 9) Peningkatan Pelayanan BLUD
- Sub Kegiatan :
- Pelayanan dan Penunjang Pelayanan BLUD

c. Penjelasan jika rumusan program dan kegiatan tidak sesuai dengan rancangan awal

Penjelasan jika rumusan program dan kegiatan tidak sesuai dengan rancangan awal dikarenakan:

1. Adanya kenaikan standar harga yang perlu disesuaikan
2. Adanya kegiatan baru untuk menunjang tercapainya target kegiatan
3. Adanya perubahan aturan terkait dengan kegiatan.

4. PROGRAM PEMENUHAN UPAYA KESEHATAN PERORANGAN DAN UPAYA KESEHATAN MASYARAKAT

Kegiatan sebagai berikut :

- 1) Penyediaan Fasilitas Pelayanan Kesehatan untuk UKM dan UKP Kewenangan Daerah Kabupaten/Kota

Sub Kegiatan :

- Pembangunan Rumah Sakit beserta Sarana dan Prasarana Pendukungnya
- Pembangunan Puskesmas
- Pengembangan Rumah Sakit
- Rehabilitasi dan Pemeliharaan Puskesmas
- Rehabilitasi dan Pemeliharaan Fasilitas Kesehatan Lainnya
- Pengadaan Prasarana dan Pendukung Fasilitas Pelayanan Kesehatan
- Pengadaan Alat Kesehatan/Alat Penunjang Medik Fasilitas Pelayanan Kesehatan
- Pengadaan dan Pemeliharaan Alat Kalibrasi
- Pengadaan Obat, Vaksin
- Pemeliharaan Sarana Fasilitas Pelayanan Kesehatan
- Pemeliharaan Prasarana dan Pendukung Fasilitas Pelayanan Kesehatan Pemeliharaan Rutin dan Berkala Alat Kesehatan/Alat Penunjang Medik Fasilitas Pelayanan Kesehatan

- 2) Penyediaan Layanan Kesehatan untuk UKM dan UKP Rujukan Tingkat Daerah Kabupaten/Kota

Sub Kegiatan :

- Pengelolaan Pelayanan Kesehatan Ibu Hamil
- Pengelolaan Pelayanan Kesehatan Ibu Bersalin
- Pengelolaan Pelayanan Kesehatan Bayi Baru Lahir
- Pengelolaan Pelayanan Kesehatan Balita
- Pengelolaan Pelayanan Kesehatan pada Usia Pendidikan Dasar
- Pengelolaan Pelayanan Kesehatan pada Usia Produktif
- Pengelolaan Pelayanan Kesehatan pada Usia Lanjut
- Pengelolaan Pelayanan Kesehatan Penderita Hipertensi
- Pengelolaan Pelayanan Kesehatan Orang dengan Gangguan Jiwa Berat
- Pengelolaan Pelayanan Kesehatan Orang Terduga Tuberkulosis
- Pengelolaan Pelayanan Kesehatan Orang dengan Risiko Terinfeksi HIV
- Pengelolaan Pelayanan Kesehatan bagi Penduduk pada Kondisi Kejadian Luar Biasa (KLB)

- Pengelolaan Pelayanan Kesehatan bagi Penduduk Terdampak Krisis Kesehatan Akibat Bencana dan/atau Berpotensi Bencana
 - Pengelolaan Pelayanan Kesehatan Gizi Masyarakat
 - Pengelolaan Pelayanan Kesehatan Kerja dan Olahraga
 - Pengelolaan Pelayanan Kesehatan Lingkungan
 - Pengelolaan Pelayanan Promosi Kesehatan
 - Pengelolaan Pelayanan Kesehatan Tradisional, Akupuntur, Asuhan Mandiri, dan Tradisional Lainnya
 - Pengelolaan Surveilans Kesehatan
 - Pengelolaan Pelayanan Kesehatan Orang dengan Masalah Kesehatan Jiwa (ODMK)
 - Pengelolaan Pelayanan Kesehatan Jiwa dan NAPZA
 - Pengelolaan Upaya Kesehatan Khusus
 - Pengelolaan Upaya Pengurangan Risiko Krisis Kesehatan dan Pasca Krisis Kesehatan
 - Pelayanan Kesehatan Penyakit Menular dan Tidak Menular
 - Pengelolaan Jaminan Kesehatan Masyarakat
 - Deteksi Dini Penyalahgunaan NAPZA di Fasyankes dan Sekolah
 - Pengambilan dan Pengiriman Spesimen Penyakit Potensial KLB ke Laboratorium Rujukan/Nasional
 - Penyelenggaraan Kabupaten/Kota Sehat
 - Operasional Pelayanan Rumah Sakit
 - Operasional Pelayanan Puskesmas
 - Operasional Pelayanan Fasilitas Kesehatan Lainnya
 - Pelaksanaan Akreditasi Fasilitas Kesehatan di Kabupaten/Kota
 - Investigasi Awal Kejadian Tidak Diharapkan (Kejadian Ikutan Pasca Imunisasi dan Pemberian Obat Massal)
 - Pelaksanaan Kewaspadaan Dini dan Respon Wabah
 - Penyediaan dan Pengelolaan Sistem Penanganan Gawat Darurat Terpadu (SPGDT)
- 3) Penyelenggaraan Sistem Informasi Kesehatan secara Terintegrasi
Sub Kegiatan :
- Pengelolaan Data dan Informasi Kesehatan
 - Pengelolaan Sistem Informasi Kesehatan
- 4) Penerbitan Izin Rumah Sakit Kelas C, D dan Fasilitas Pelayanan Kesehatan Tingkat Daerah Kabupaten/Kota
Sub Kegiatan :
- Pengendalian dan Pengawasan serta Tindak Lanjut Pengawasan Perizinan Rumah Sakit Kelas C, D dan Fasilitas Pelayanan Kesehatan Lainnya

- Peningkatan Tata Kelola Rumah Sakit dan Fasilitas Pelayanan Kesehatan Tingkat Daerah Kabupaten/Kota
- Peningkatan Mutu Pelayanan Fasilitas Kesehatan
- Penyiapan Perumusan dan Pelaksanaan Pelayanan Kesehatan Rujukan

5. PROGRAM PENINGKATAN KAPASITAS SUMBER DAYA MANUSIA KESEHATAN

Kegiatan sebagai berikut :

- 1) Pemberian Izin Praktik Tenaga Kesehatan di Wilayah Kabupaten/Kota
Sub Kegiatan :
 - Pembinaan dan Pengawasan Tenaga Kesehatan serta Tindak Lanjut Perizinan Praktik Tenaga Kesehatan
- 2) Perencanaan Kebutuhan dan Pendayagunaan Sumberdaya Manusia Kesehatan untuk UKP dan UKM di Wilayah Kabupaten/Kota
Sub Kegiatan :
 - Pemenuhan Kebutuhan Sumber Daya Manusia Kesehatan sesuai Standar

6. PROGRAM SEDIAAN FARMASI, ALAT KESEHATAN DAN MAKANAN MINUMAN

Kegiatan sebagai berikut :

- 1) Pemberian Izin Apotek, Toko Obat, Toko Alat Kesehatan dan Optikal, Usaha Mikro Obat Tradisional (UMOT)
Sub Kegiatan :
 - Pengendalian dan Pengawasan serta Tindak Lanjut Pengawasan Perizinan Apotek, Toko Obat, Toko Alat Kesehatan, dan Optikal, Usaha Mikro Obat Tradisional (UMOT)
 - Penyediaan dan Pengelolaan Data Perizinan dan Tindak Lanjut Pengawasan Izin Apotek, Toko Obat, Toko Alat Kesehatan, dan Optikal, Usaha Mikro Obat Tradisional (UMOT)
 - Fasilitasi Pemenuhan Komitmen Izin Apotek, Toko Obat, Toko Alat Kesehatan, dan Optikal, Usaha Mikro Obat Tradisional (UMOT)
- 2) Pemberian Sertifikat Produksi untuk Sarana Produksi Alat Kesehatan Kelas 1 tertentu dan Perbekalan Kesehatan Rumah Tangga Kelas 1 Tertentu Perusahaan Rumah Tangga
Sub Kegiatan :
 - Pengendalian dan Pengawasan serta Tindak Lanjut Pengawasan Perbekalan Kesehatan Rumah Tangga Kelas 1 Tertentu Perusahaan Rumah Tangga
- 3) Penerbitan Sertifikat Produksi Pangan Industri Rumah Tangga dan Nomor P-IRT sebagai Izin Produksi, untuk Produk Makanan

Minuman Tertentu yang dapat Diproduksi oleh Industri Rumah
Tangga

Sub Kegiatan :

- Pengendalian dan Pengawasan serta Tindak Lanjut Pengawasan Sertifikat Produksi Pangan Industri Rumah Tangga dan Nomor P-IRT sebagai Izin Produksi, untuk Produk Makanan Minuman Tertentu yang dapat Diproduksi oleh Industri Rumah Tangga
- 4) Penerbitan Sertifikat Laik Higiene Sanitasi Tempat Pengelolaan Makanan (TPM) antara lain Jasa Boga, Rumah Makan/Restoran dan Depot Air Minum (DAM)

Sub Kegiatan :

- Pengendalian dan Pengawasan serta Tindak Lanjut Pengawasan Penerbitan Sertifikat Laik Higiene Sanitasi Tempat Pengelolaan Makanan (TPM) antara lain Jasa Boga, Rumah Makan/Restoran dan Depot Air Minum (DAM)
- 5) Penerbitan Stiker Pembinaan pada Makanan Jajanan dan Sentra Makanan Jajanan

Sub Kegiatan :

- Pengendalian dan Pengawasan serta tindak lanjut Penerbitan Stiker Pembinaan pada Makanan Jajanan dan Sentra Makanan Jajanan
- 6) Pemeriksaan dan Tindak Lanjut Hasil Pemeriksaan Post Market pada Produksi dan Produk Makanan Minuman Industri Rumah Tangga

Sub Kegiatan :

- Pemeriksaan Post Market pada Produk Makanan-Minuman Industri Rumah Tangga yang Beredar dan Pengawasan serta Tindak Lanjut Pengawasan
- Penyediaan dan Pengelolaan Data Tindak Lanjut Pengawasan Perizinan Industri Rumah Tangga

7. PROGRAM PEMBERDAYAAN MASYARAKAT BIDANG KESEHATAN

Kegiatan sebagai berikut :

- 1) Advokasi, Pemberdayaan, Kemitraan, Peningkatan Peran serta Masyarakat dan Lintas Sektor Tingkat Daerah Kabupaten/Kota

Sub Kegiatan :

- Peningkatan Upaya Promosi Kesehatan, Advokasi, Kemitraan dan Pemberdayaan Masyarakat
- 2) Pelaksanaan Sehat dalam rangka Promotif Preventif Tingkat Daerah Kabupaten

Sub Kegiatan :

- Penyelenggaraan Promosi Kesehatan dan Gerakan Hidup Bersih dan Sehat

3) Pengembangan dan Pelaksanaan Upaya Kesehatan Bersumber Daya Masyarakat (UKBM) Tingkat Daerah Kabupaten/Kota

Sub Kegiatan :

- Bimbingan Teknis dan Supervisi Pengembangan dan Pelaksanaan Upaya Kesehatan Bersumber Daya Masyarakat (UKBM)

Berikut gambaran Rumusan Rencana Program dan Kegiatan Dinas Kesehatan Tahun 2024 dan Prakiraan Maju Rencana sesuai dengan Tabel 3.2. :

Tabel 3.2

RUMUSAN RENCANA PROGRAM DAN KEGIATAN DINAS KESEHATAN TAHUN 2024 DAN PRAKIRAAN MAJU TAHUN 2025
KABUPATEN MOJOKERTO (TC. 33)

DINAS KESEHATAN

Kode						Urusan/Bidang Urusan Pemerintah Daerah dan Program/Kegiatan	Indikator Kinerja Program/Kegiatan	Rencana Tahun 2024				Catatan Penting	Prakiraan Maju Rencana Tahun 2025	
								Lokasi	Target Capaian Kinerja	Kebutuhan Dana/Pagu Indikatif	Sumber Dana		Target Capaian Kinerja	Kebutuhan Dana/Pagu Indikatif
(1)						(2)	(3)	(4)	(5)	(6)	(7)	(8)	(9)	(10)
1	02	01				PROGRAM PENUNJANG URUSAN PEMERINTAHAN DAERAH KABUPATEN/KOTA	Nilai SAKIP PD		85,57 (A)	125.130.637.000			86,37 (A)	172.041.856.000
							Nilai RB Perangkat Daerah		87,5					
							Rata-rata capaian indikator program:		80%					
							Jumlah inovasi yang terinternalisasi dan tersosialisasi serta berkelanjutan		4 inovasi					
1	02	01	2.01		1	Perencanaan, Penganggaran, dan Evaluasi Kinerja Perangkat Daerah	Persentase capaian Kinerja Perangkat Daerah Bernilai Baik		84%	15.000.000			86%	25.000.000
1	02	01	2.01	01	1.1	Penyusunan Dokumen Perencanaan Perangkat Daerah				7.500.000	Dau			7.500.000
							Jumlah dokumen perencanaan yang disusun Dinkes		3 dok (Renja, Renstra, perubahan renstra)				2 dok (Renja, Renja perubahan)	
							Rincian :							
							Makmin Rapat penyusunan renja, usulan DAK		40 kotak x 65.000	2.600.000				
							Perjadin dalam daerah (rapat)		49 OH x 100.000	4.900.000				
1	02	01	2.01	02	1.2	Koordinasi dan Penyusunan Dokumen RKA-SKPD	Jumlah dokumen RKA OPD yang disusun		2 dok					
1	02	01	2.01	03	1.3	Koordinasi dan Penyusunan Dokumen Perubahan RKA-SKPD	Jumlah Dok RKA Perubahan yang disusun		1 dok					

1	02	01	2.01	04	1.4	Koordinasi dan Penyusunan DPA-SKPD	Jumlah kegiatan koordinasi penyusunan DPA	4 kali									
1	02	01	2.01	05	1.5	Koordinasi dan Penyusunan Perubahan DPA-SKPD	Jumlah kegiatan koordinasi penyusunan DPA	4 kali				4 kali					10.000.000
1	02	01	2.01	06	1.6	Koordinasi dan Penyusunan Laporan Capaian Kinerja dan Ikhtisar Realisasi Kinerja SKPD	Jumlah keg koordinasi penyusunan lap kinerja	6 kali									
1	02	01	2.01	07	1.7	Evaluasi Kinerja Perangkat Daerah	Jumlah dok lap kinerja Dinas Kesehatan (lap Renja, LKJIP, SAKIP, PMPRB, LKPJ, LPPD, Evaluasi Renstra)	7 dok	7.500.000	Dau		7 dok					7.500.000
							Rincian :										
							Kertas 70 gram	4 rim x 45.000	180.000								
							Balpoint	52 x 4.000	208.000								
							Makmin Rapat koordinasi penyusunan LKJIP, LKPJ, LPPD, Sakip, Evaluasi Renja	60 x 65.000	3.900.000								
							Perjadin	34 OH x 100.000	3.400.000								
1	02	01	2.02		2	Administrasi Keuangan Perangkat Daerah	Persentase Realisasi Anggaran PD	90%	73.942.450.000			91%					131.353.666.000
1	02	01	2.02	01	2.1	Penyediaan Gaji dan Tunjangan ASN	Jumlah Orang yang Menerima Gaji dan Tunjangan ASN		60.499.350.000	Dau							116.033.856.000
							Dinkes	14 dok SPM	-								
							Insentif	1 paket	-								
							BOP Dinkes dan Pusk	12 bulan	-								
							Rincian :										
							Belanja Gaji dan Tunjangan ASN		56.959.336.000								
							Belanja Tambahan Penghasilan ASN		2.970.974.000								

							Tambahan Penghasilan berdasarkan Pertimbangan Objektif Lainnya ASN			569.040.000					
1	02	01	2.02	02	2.2	Penyediaan Administrasi Pelaksanaan Tugas ASN	Jumlah Dokumen Hasil Penyediaan Administrasi Pelaksanaan Tugas ASN	1 dok	13.443.100.000	Dau		1 dok	15.319.810.000		
							Operasional BLUD		105.000.000						
							Pengembalian dari Kegiatan Obat Gratis Dinas Kesehatan								
							Rincian		749.752.000						
							Belanja barang jasa rutin (ATK, kertas cover, bahan cetak, benda pos, bahan komputer, perabot kantor, makan minum rapat, natura, narasumber, perjadin		250.752.000						
							Peningkatan Kapasitas		150.000.000						
							Jasa Kebersihan Kantor		66.000.000						
							Belanja Modal Bangunan Gedung Kantor dan Renovasi Gedung (Pembangunan Gudang Aset, Perbaikan Gudang Arsip Keuangan, Perbaikan Taman Dinkes		150.000.000						
							Belanja Modal Pengadaan Barang (Pengadaan Laptop, PC, Printer, Lemari Arsip)		133.000.000						
							Pengembalian dari Kegiatan Obat Gratis Puskesmas		12.588.348.000	PAD					
							Sooko		478.342.000						
							Trowulan		294.140.000						
							Tawang Sari		390.654.000						
							Puri		894.380.000						

						Gayaman			270.578.000				
						Bangsals			602.416.000				
						Gedeg			305.000.000				
						Lespadangan			218.784.000				
						Kemlagi			284.218.000				
						Kedungsari			519.884.000				
						Dawarblandong			801.606.000				
						Kupang			695.038.000				
						Jetis			383.903.000				
						Mojosari			457.263.000				
						Modopuro			406.752.000				
						Pungging			514.008.000				
						Watukneongo			424.854.000				
						Ngoro			515.750.000				
						Manduro			361.723.000				
						Dlanggu			408.280.000				
						Kutorejo			332.118.000				
						Pesaggrahan			346.078.000				
						Pacet			416.945.000				
						Pandan			340.654.000				
						Trawas			376.617.000				
						Gondang			603.381.000				
						Jatirejo			744.982.000				
1	02	01	2.03		3	Administrasi Barang Milik Daerah pada Perangkat Daerah	Jumlah kegiatan pengamanan BMD	12 keg					35.000.000
1	02	01	2.03	02	3.1	Pengamanan Barang Milik Daerah SKPD	Jumlah Dokumen Pengamanan Barang Milik Daerah SKPD	1 dok					35.000.000
1	02	01	2.05		4	Administrasi Kepegawaian Perangkat Daerah	IP ASN Perangkat Daerah	74	25.000.000				40.000.000
1	02	01	2.05	05	4.1	Monitoring, Evaluasi, dan Penilaian Kinerja Pegawai	Jumlah Dokumen Monitoring, Evaluasi, dan Penilaian Kinerja Pegawai	12 keg				12 keg	15.000.000
1	02	01	2.05	09	4.2	Pendidikan dan Pelatihan Pegawai Berdasarkan Tugas dan Fungsi	Jumlah Pegawai Berdasarkan Tugas dan Fungsi yang Mengikuti Pendidikan dan Pelatihan	1 kegiatan	25.000.000	Dau		1 kegiatan	25.000.000
						Rincian :							
						Pelatihan administrator Kesehatan dan JF Perencana		5 org x 5.000.000					
1	02	01	2.06		5	Administrasi Umum Perangkat Daerah	Persentase Penyediaan Administrasi Umum Perangkat Daerah	90%	325.147.000			91%	498.000.000

1	02	01	2.06	01	5.1	Penyediaan Komponen Instalasi Listrik/Penerangan Bangunan Kantor	Jumlah Paket Komponen Instalasi Listrik/Penerangan Bangunan Kantor yang Disediakan	1 paket	5.000.000	Dau		1 paket	5.000.000
							Rincian :						
							Pembelian Stop Kontak dan Asesoris listrik		200.000				
							Pembelian Kabel NYM 1.5 1 roll		500.000				
							Pembelian Lampu Bolam LED 9 Watt		1.700.000				
							Pembelian Lampu Bolam LED 14 Watt		1.100.000				
							Pembelian Lampu Bolam LED 18 Watt		1.500.000				
1	02	01	2.06	02	5.2	Penyediaan Peralatan dan Perlengkapan Kantor	Jumlah Paket Peralatan dan Perlengkapan Kantor yang Disediakan	1 paket	19.497.000	Dau		1 paket	25.000.000
							Rincian :						
							Pengadaan Laptop Asus	3 unit	19.497.000				
1	02	01	2.06	04	5.3	Penyediaan Bahan Logistik Kantor	Jumlah Paket Bahan Logistik Kantor yang Disediakan	1 paket	64.000.000	Dau		1 paket	54.000.000
							Rincian :						
							Belanja Makan Minum Rapat						
							Snack	1161 kotak x 20.000	23.220.000				
							Nasi	1161 kotak x 35.000	40.635.000				
1	02	01	2.06	05	5.4	Penyediaan Barang Cetak dan Penggandaan	Jumlah Paket Barang Cetak dan Penggandaan yang Disediakan	1 paket	32.650.000	Dau		1 paket	38.000.000
							Rincian :						
							Belanja Alat / Bahan untuk kegiatan kantor - ATK		32.650.000				
							Belanja Alat / Bahan untuk kegiatan kantor - ATK		31.649.800				
							Belanja Alat / Bahan untuk kegiatan kantor - Benda Pos		1.000.000				

1	02	01	2.06	06	5.5	Penyediaan Bahan Bacaan dan Peraturan Perundang-undangan	Jumlah Dokumen Bahan Bacaan dan Peraturan Perundang-Undangan yang Disediakan	1 paket	3.000.000	Dau	1 paket	3.000.000
							Rincian :					
							Tarif surat kabar/ Koran/ Majalah Kategori 1		1.750.000			
							Tarif surat kabar/ Koran/ Majalah Kategori 1		1.925.000,-			
							Tarif surat kabar/ Koran/ Majalah Kategori 3		1.100.000,-			
1	02	01	2.06	07	5.6	Penyediaan Bahan/Material	Jumlah Paket Bahan/Material yang Disediakan	1 paket	44.000.000	Dau	1 paket	66.000.000
							Rincian :					
							Belanja Honorarium		12.120.000			
							Belanja ATK		14.062.550			
							Belanja Kertas dan Cover		10.670.700			
							Belanja Benda pos		228.000			
							Belanja bahan computer		10.898.000			
							Belanja perabot kantor		624.000			
							Belanja alat listrik		287.250			
							Belanja mesin hitung		668.000			
							Belanja modal alat kantor lainnya		440.500			
1	02	01	2.06	08	5.7	Fasilitasi Kunjungan Tamu	Jumlah Laporan Fasilitasi Kunjungan Tamu	1 paket	7.000.000	Dau	1 paket	7.000.000
							Rincian :					
							Snack	126 ktk x 20.000	2.520.000			
							Nasi	128 ktk x 35.000	4.480.000			
1	02	01	2.06	09	5.8	Penyelenggaraan Rapat Koordinasi dan Konsultasi SKPD	Jumlah Laporan Penyelenggaraan Rapat Koordinasi dan Konsultasi SKPD	1 laporan	100.000.000	Dau	1 laporan	200.000.000
							Rincian :					
							Belanja Perjalanan Dinas Biasa		84.569.000,00			

							Belanja Perjalanan Dinas Dalam Kota			53.425.000,00										
							Honorarium PPTK			12.000.000,00										
							Karbon			21.000										
1	02	01	2.06	10	6.9	Penatausahaan Arsip Dinamis pada SKPD	Jumlah Dokumen Penatausahaan Arsip Dinamis pada SKPD	1 dokumen		50.000.000	Dau		1 dokumen					100.000.000		
							Rincian :													
							Belanja barang jasa rutin			6.800.000,-										
							Jasa Pelayanan Kearsipan			43.200.000										
1	02	01	2.07		6	Pengadaan Barang Milik Daerah Penunjang Urusan Pemerintah Daerah	Jumlah pelaksanaan pelayanan kesehatan dg mobil operasional													-
1	02	01	2.07	10	6.1	Pengadaan Kendaraan Dinas Operasional atau Lapangan	Jumlah Unit Kendaraan Dinas Operasional atau Lapangan yang Disediakan	0												-
							Rincian :													
1	02	01	2.08		7	Penyediaan Jasa Penunjang Urusan Pemerintahan Daerah	Persentase Penyediaan Jasa Penunjang Urusan Pemerintah Daerah sesuai kebutuhan	90%		972.400.000			#VALUE!							997.400.000
1	02	01	2.08	02	7.1	Penyediaan Jasa Komunikasi, Sumber Daya Air dan Listrik	Jumlah Laporan Penyediaan Jasa Komunikasi, Sumber Daya Air dan Listrik yang Disediakan	12 laporan		250.000.000	Dau		12 laporan							250.000.000
							Rincian :													
							Honorarium PPTK , 12 Bulan @ 1.200.000			14.400.000										
							Belanja Tagihan listrik di Dinas Kesehatan (15.000.000 x 12 bl)			180.000.000										
							Belanja Tagihan Langganan Internet dan Badwind 3.850.000 x 11 bulan			42.350.000										

							Belanja Tagihan Langganan Internet Telkomsel 20 MBPS ,(Rp 750.000 x 12)			9.000.000										
							Belanja tagihan PDAM (350.000 x 12 BI)			4.200.000										
							ATK			50.000										
1	02	01	2.08	04	7.2	Jasa Pelayanan Umum Kantor	Jumlah Laporan Penyediaan Jasa Pelayanan Umum Kantor yang Disediakan		1 laporan	722.400.000	Dau		1 laporan		722.400.000					
							Rincian :													
							Jumlah Tenaga THL yang dibiayai dari BOP / pengembalian Dinkes			690.000.000										
							Jumlah tenaga THL K2			32.400.000										
1	02	01	2.08	03		Penyediaan Jasa Peralatan dan Perlengkapan Kantor	Jumlah Laporan Penyediaan Jasa Peralatan dan Perlengkapan Kantor yang Disediakan		1 laporan		Dau		1 laporan		25.000.000					
							Rincian :													
1	02	01	2.09		8	Pemeliharaan Barang Milik Daerah Penunjang Urusan Pemerintahan Daerah	Persentase Barang Milik Daerah Dalam Konsisi Baik		90%	325.000.000					325.000.000					
1	02	01	2.09	02	8.1	Penyediaan Jasa Pemeliharaan, Biaya Pemeliharaan, Pajak, dan Perizinan Kendaraan Dinas Operasional atau Lapangan	Jumlah Kendaraan Dinas Operasional atau Lapangan yang Dipelihara dan dibayarkan Pajak dan Perizinannya		15 unit mobil dan 20 sepeda motor	100.000.000	Dau		15 unit mobil dan 20 sepeda motor		100.000.000					
							Rincian :													
							Jumlah kendaraan yang dipelihara		15 unit mobil dan 20 sepeda motor	64.998.000										
							Perizinan Kendaraan Dinas Operasional atau Lapangan - 25 Unit (15 Mobil dan 20 Sepeda motor)		15 unit mobil dan 20 sepeda motor	35.002.000										

1	02	01	2.09	06	8.2	Pemeliharaan Peralatan dan Mesin Lainnya	Jumlah Peralatan dan Mesin Lainnya yang dipelihara Dipelihara	62 unit	25.000.000	Dau		62 unit	25.000.000
							Rincian :						
							Pemeliharaan fotocopy (1 kali)	1 kali	1.564.000				
							Pemeliharaan AC (20 unit x 112.400)	20 unit	2.248.000				
							Isi freon (20 unit x 659.200)	20 unit	13.184.000				
							servis AC standing (3 unit x 250.000)	3 unit	750.000				
							Servis Soundsistem (4 x 183.500)	4 kali	734.000				
							Pemeliharaan komputer (4 kali x 250.000)	4 kali	2.500.000				
							Pemeliharaan printer (30 kl x 134000)	30 kali	4.020.000				
1	02	01	2.09	0.9	8.3	Pemeliharaan/Rehabilitasi Gedung Kantor dan Bangunan Lainnya	Jumlah Gedung Kantor dan Bangunan Lainnya yang Dipelihara/Direhabilitasi	2 gedung (ruang pertemuan, ruang vaksin, gedung bidang yankes	200.000.000	Dau		2 gedung (P2P dan SDK)	200.000.000
							Rincian :						
							Rehabilitasi bangunan / gedung pertemuan Dinkes						
							Rehabilitasi Ruang Vaksin						
							Rehabilitasi bangunan / Gedung Bidang Pelayanan Kesehatan						
01	2	10	00		9	Peningkatan Pelayanan BLUD	Persentase Puskesmas yang realisasi anggaran BLUD terserap > 90%	92%	49.525.640.000			93%	55.578.000.000
01	2	10	01			Pelayanan dan Penunjang Pelayanan BLUD	Jumlah BLUD yang Menyediakan Pelayanan dan Penunjang Pelayanan	27 unit	49.525.640.000	JKN/FKTP		27 unit	55.578.000.000
							Sooko		2.726.287.000				
							Trowulan		1.673.945.000				
							Tawangsari		1.847.680.000				

						Puri				3.069.909.000				
						Gayaman				1.364.410.000				
						Bangsals				2.425.535.000				
						Gedeg				1.314.791.000				
						Lepadangan				919.864.000				
						Kemlagi				2.097.871.000				
						Kedungsari				994.117.000				
						Dawarblandong				2.912.198.000				
						Kupang				1.609.521.000				
						Jetis				1.523.409.000				
						Mojosari				1.987.591.000				
						Modopuro				1.314.154.000				
						Pungging				2.090.617.000				
						Watukneongo				1.019.760.000				
						Ngoro				1.932.840.000				
						Manduro				1.302.911.000				
						Dlanggu				2.442.859.000				
						Kutorejo				2.105.948.000				
						Pesaggrahan				1.220.557.000				
						Pacet				1.996.887.000				
						Pandan				878.479.000				
						Trawas				1.628.757.000				
						Gondang				2.274.552.000				
						Jatirejo				2.850.191.000				
02	0	00	00			PROGRAM PEMENUHAN UPAYA KESEHATAN PERORANGAN DAN UPAYA KESEHATAN MASYARAKAT	AKI	112/100.000 KH	130.938.486.991	111/100.000 KH	50.834.655.306			
							AKB	4,3/1.000 KH		4,2/1.000 KH				
							Persentase Stunting	19%		0,17				
							Persentase Fasilitas Kesehatan Terakreditasi Paripurna	51% (15 Pusk)		75% (20 Pusk, 2 RD)				
							Persentase KLB yang ditangani	47% (144 desa)		39% (119 desa)				
							Persentase ODF	90%		1				
							Penghargaan swastisaba (Kabupaten Sehat)	swastisaba wiberda		swastisaba wiberda				

							Persentase kunjungan masyarakat ke fasilitas kesehatan : R Jalan dan R Inap		63,5% dan 6,4%				64,5% dan 6,5%	
							Persentase Indikator SPM yang mencapai target		84% (10indikator)				91% (11 Indikator)	
							Persentase ketersediaan jenis dan jumlah obat sesuai standar		91%				0,92	
							Persentase Ketersediaan Alkes sesuai standar		91%				0,92	
02	2	01	00		1	Penyediaan Fasilitas Pelayanan Kesehatan untuk UKM dan UKP Kewenangan Daerah Kabupaten/Kota			19.985.460.814				50.431.362.306	
							Jumlah gedung puskesmas yang direhab		5 puskesmas				6 puskesmas	
							Jumlah gedung pustu yang terpelihara dengan baik		10 gedung pustu				10 gedung pustu	
							Jumlah sarana prasarana fasilitas kesehatan yang terpelihara dengan baik (dinkes)		26 sarana				26 sarana	
							Jumlah Pengadaan Prasarana dan Pendukung Fasilitas Pelayanan Kesehatan		2 set					
							Jumlah Pengadaan Alat Kesehatan/Alat Penunjang Medik Fasilitas Pelayanan Kesehatan		8 paket				8 paket	
							Jumlah Pengadaan Obat, Vaksin		11 paket				11 paket	
							Jumlah Pengadaan Bahan Habis Pakai		7 paket				7 paket	

							Jumlah Pemeliharaan Rutin dan Berkala Alat Kesehatan/Alat Penunjang Medik Fasilitas Pelayanan Kesehatan		7 paket				7 paket	
					2	Pembangunan Puskesmas	Jumlah Pusat Kesehatan Masyarakat (Puskesmas) yang Dibangun		1 pusk				2 pusk	15.388.343.806
							Rincian							
1	02	02	2.01	09	3	Rehabilitasi dan Pemeliharaan Puskesmas	Jumlah Sarana, Prasarana dan Alat Kesehatan yang Telah Dilakukan Rehabilitasi dan Pemeliharaan Oleh Puskesmas		4 pusk	4.999.706.700			6 pusk	12.655.500.000
							Rincian							
							Rehab Lantai II Dawar (DBHCHT)			1.700.000.000	DBHCHT			
							Rehab Lantai II Kutorejo (DBHCHT)			400.000.000	DBHCHT			
							Rehab Lantai II Bangsal (DBHCHT)			400.000.000	DBHCHT			
							Rehab Puskesmas Manduro (DID)			2.499.706.700	DID			
1	02	02	2.01	10	4	Rehabilitasi dan Pemeliharaan Fasilitas Kesehatan Lainnya	Jumlah Sarana, Prasarana dan Alat Kesehatan yang Telah Dilakukan Rehabilitasi dan Pemeliharaan oleh Fasilitas Kesehatan Lainnya		10 pustu				10 pustu	6.500.000.000
							Rincian							
1	02	02	2.01	10	5	Pengadaan Prasarana dan Pendukung Fasilitas Pelayanan Kesehatan	Jumlah Prasarana Fasilitas Pelayanan Kesehatan yang Disediakan		1 unit pusk gedeg	300.000.000	Dau		3 DPHL, 6 SPPL	300.000.000
							Rincian :							
							Pengadaan IPAL		1 unit pusk gedeg	300.000.000				

1	02	02	2.01	14	6	Pengadaan Alat Kesehatan/Alat Penunjang Medik Fasilitas Pelayanan Kesehatan	Jumlah Alat Kesehatan/Alat Penunjang Medik Fasilitas Pelayanan Kesehatan yang Disediakan	1 paket	7.390.825.364			1 paket	10.500.000.000
							Rincian :						
							DAK Non Fisik :		5.390.825.364	DAK Non Fisik			
							EKG	27 unit x 48.005.300	1.296.143.100				
							Sanitarian Kit	17 unit x 99.950.000	1.699.150.000				
							Dental Unit	4 unit x 121.500.000	486.000.000				
							Infant Incubator	18 unit x 93.850.000	1.689.300.000				
							Fetal Doppler	27 unit x 11.938.800	322.347.600				
							NEM		2.000.000.000	Dau			
							Pharmaceutical Refrigerator	27 unit x 32.441.250	875.913.750				
							Laboratory Refrigerator	27 unit x 18.674.850	504.220.950				
							Medicine Cabinet 2 pintu	27 unit x 12.630.859	341.033.193				
							Biaya Umum NEM		176.716.771				
							Biaya Umum DAK Fisik		102.115.336				
1	02	02	2.01	20	7	Pemeliharaan Rutin dan Berkala Alat Kesehatan/Alat Penunjang Medik Fasilitas Pelayanan Kesehatan	Jumlah Alat Kesehatan/Alat Penunjang Medik Fasilitas Layanan Kesehatan yang Terpelihara Sesuai Standar	1 paket	170.000.000	Dau		1 paket	180.000.000
							Rincian						
							Aspirator/Vacuum/Suction pump portable	144000 x 27 unit	3.888.000				
							Centrifugal chemistry analyzer for clinical use/centrifuge kimia klinik	240000 x 27 unit	6.480.000				
							Doppler	156000 x 81 unit	12.636.000				
							EKG/EKG/Electrocardiograph	168000 x 15 unit	2.520.000				
							Infant radiant warmer	240000 x 16 unit	3.840.000				
							Inkubator infant	240000 x 16 unit	3.840.000				
							Nebulizer	228000 x 27 unit	6.156.000				

							Pipet Berskala (Vol 1 cc)		288000 x 27 unit	7.776.000					
							pipet Berskala (Vol 10 cc)		288000 x 27 unit	7.776.000					
							Pipet Mikro 5-50, 100-200, 500-1000 ul		384000 x 27 unit	10.368.000					
							Refrigerator, Vaksin		252000 x 27 unit	6.804.000					
							Rotator		144000 x 14 unit	2.016.000					
							Tensimeter		84000 x 54 unit	4.536.000					
							Termometer Anak		276000 x 13 unit	3.588.000					
							Termometer Dewasa		168000 x 27 unit	4.536.000					
							Timbangan bayi		180000 x 27 unit	4.860.000					
							Timbangan dewasa;		168000 x 81 unit	13.608.000					
							Ultrasonograph (USG)/Obstetric-gynecologic ultrasonic imager		300000 x 27 unit	8.100.000					
							Biaya umum			56.672.000					
1	02	02	2.01	16	8	Pengadaan Obat, Vaksin	Jumlah Obat dan Vaksin yang Disediakan			4.311.200.000					4.907.518.500
							Rincian :								
							Jumlah obat yang diadakan (NEM)		1 paket	2.000.000.000		Dau			
							Jumlah obat yang diadakan (DBHCHT)		1 paket	2.191.200.000		DBHCHT			
							Distribusi e logistik		12 keg	-					
							Penunjang DAK		12 keg	120.000.000		Dau			
							Belanja Modal Refrigerator dan Trolley			45.000.000					
							Belanja Honorarium PPK , PPTK , PP			37.600.000					
							Belanja Makmin Rapat			14.500.000					
							Belanja Alat Tulis Kantor			2.500.000					
							Belanja Pemusnahan Obat			15.000.000					
							Belanja Perjalanan Dinas dalam Kota			5.400.000					
1	02	02	2.01	17	9	Pengadaan Bahan Habis Pakai	Jumlah Bahan Habis Pakai yang Disediakan		1 paket	2.733.027.750				1 paket	2.815.018.582
							Rincian :								
							DBHCHT			1.314.566.000		DBHCHT			
							NEM			1.418.461.750		Dau			

1	02	02	2.01	20	10	Distribusi Alat Kesehatan, Obat, Vaksin, Bahan Medis Habis Pakai (BMHP), Makanan dan Minuman ke Puskesmas serta Fasilitas Kesehatan Lainnya	Jumlah Distribusi Alat Kesehatan, Obat, Vaksin, Bahan Medis Habis Pakai (BMHP), Makanan dan Minuman yang Didistribusikan ke Puskesmas serta Fasilitas Kesehatan Lainnya	1 paket	55.701.000	Dau		12 keg	55.701.000
							Rincian :						
							Belanja Perjalanan dinas dalam kota Pengiriman Obat dan Bahan Kimia		45.000.000				
							Belanja Perlengkapan Kantor		5.701.000				
							Belanja Perjalanan dinas biasa		5.000.000				
1	02	02	2.01	19	11	Pemeliharaan Sarana Fasilitas Pelayanan Kesehatan	Jumlah Sarana Fasilitas Pelayanan Kesehatan Yang Dilakukan Pemeliharaan	1 paket					600.000.000
							Rincian :						
1	02	02	2.01	39	12	Pengelolaan Pelayanan Kesehatan Dasar Melalui Pendekatan Keluarga	Jumlah Keluarga yang Sudah Dikunjungi dan Diintervensi Masalah kesehatannya oleh Tenaga Kesehatan Puskesmas	Keluarga	25.000.000	Dau			0
							Rincian :						
1	02	02	2.02			Penyediaan Layanan Kesehatan untuk UKM dan UKP Rujukan Tingkat Daerah Kabupaten/Kota	Jumlah layanan kesehatan yang mencapai target	30 layanan	110.728.026.177			30 layanan	9.096.818.000
1	02	02	2.02	01	1	Pengelolaan Pelayanan Kesehatan Ibu Hamil	Jumlah Ibu Hamil yang Mendapatkan Pelayanan Kesehatan Sesuai Standar	18.550	4.264.193.473			18.650	403.293.000

1	02	02	2.02	03	3	Pengelolaan Pelayanan Kesehatan Bayi Baru Lahir	Jumlah Bayi Baru Lahir yang Mendapatkan Pelayanan Kesehatan Sesuai Standar	17.002	855.615.000	Fisik	17.102	206.200.000
							Rincian :					
							APBD		855.615.000	Dau		
							Uang Harian Kegiatan Rapat Atau Pertemuan Diluar Kantor (SPPD)	4org x 24 lokasi x 100.000	9.600.000			
							Pemenuhan Sarpras untuk Kesehatan Ibu dan Anak					
							lembar balik MTBS	331 buku x 620.000	205.220.000			
							Pemeriksaan SHK					
							- Biaya cek laboratorium	6372 sampel x 65.000	414.180.000			
							- Biaya Pengiriman	6372 sampel x 20.000	127.440.000			
							Orientasi Program BBL (Bikor, Bidan Desa, Dokter Umum, Perawat)					
							- Makmin	70 org x 2 keg x 65.000	9.100.000			
							- Uang Harian Kegiatan Rapat Atau Pertemuan Diluar Kantor	54 org x 2 keg x 100.000	10.800.000			
							- Narasumber	2 org x 3 jam x 900.000	5.400.000			
							- Banner	6 m2 x 45.000	270.000			
							- penggandaan	12 lbr x 400	4.800			
							Study Banding (Bidan)					
							- Paket Meeting	40 org x 2 mlm x 2 pengelola x 210.000	33.600.000			
							- Uang Harian	40 org x 2 mlm x 2 pengelola x 250.000	40.000.000			
							- Pembulatan		200			
							DAK Non Fisik		-	DAK Non Fisik		
1	02	02	2.02	04	4	Pengelolaan Pelayanan Kesehatan Balita	Jumlah Balita yang Mendapatkan Pelayanan Kesehatan Sesuai Standar	66.852	1.012.082.010		66.952	186.375.000
							Rincian :					

							Monev Program KIA		116 OH x 100.000	11.600.000									
							DAK Non Fisik			369.200.000	DAK Non Fisik								
1	02	02	2.02	05	5	Pengelolaan Pelayanan Kesehatan pada Usia Pendidikan Dasar	Jumlah Anak Usia Pendidikan Dasar yang Mendapatkan Pelayanan Kesehatan Sesuai Standar		40.400	4.519.135.818			40.900						399.300.000
							Rincian :												
							Cakupan Pelayanan kesehatan pada usia pendidikan dasar kelas 1 dan 7 (workshop remaja sehat 108 remaja), penyuluhan reproduksi												
							APBD			4.223.035.818	Dau								
							Perlengkapan Ruang UKS												
							Timbangan badan digital		970 buah x 160.000	155.200.000									
							Tinggi badan digital		970 buah x 165.000	160.050.000									
							Pengadaan KIT P3K untuk ruang UKS		766 buah x 500.000	383.000.000									
							Pertemuan Guru UKS												
							Paket Meeting		1.950 Per paket x 210.000	409.500.000									
							Uang Harian Kegiatan Rapat Atau Pertemuan Diluar Kantor		1.950 Oh x 100.000	195.000.000									
							Cetak Banner		20 M2 x 34.000	680.000									
							Nrasumber/pembicara/moderator		24 OJ x 900.000	21.600.000									
							Rakor TP UKS												
							Paket Meeting		68 paket x 210.000	14.280.000									
							Uang Harian Kegiatan Rapat Atau Pertemuan Diluar Kantor		68 Oh x 100.000	6.800.000									
							Cetak Banner		20 M2 x 34.000	680.000									
							Pembinaan Kader Tiwisada												
							Paket Meeting		1.246 paket x 210.000	261.660.000									
							Uang Harian Kegiatan Rapat Atau Pertemuan Diluar Kantor		1.236 Oh x 100.000	123.600.000									

						Cetak Banner	50 M2 x 34.000	1.700.000											
						Nrasumber/pembicara/moderator	20 OJ x 900.000	18.000.000											
						Tas Ransel	1246 OJ x 200.000	249.200.000											
						Pembinaan Kader Kesehatan Remaja													
						Paket Meeting	420 paket x 210.000	88.200.000											
						Uang Harian Kegiatan Rapat Atau Pertemuan Diluar Kantor	410 Oh x 100.000	41.000.000											
						Cetak Banner	50 M2 x 34.000	1.700.000											
						Nrasumber/pembicara/moderator	20 OJ x 900.000	18.000.000											
						Tas Ransel	420 OJ x 200.000	84.000.000											
						Pertemuan Pengelola Program													
						Nasi Kotak	140 Kotak x 40.000	5.600.000											
						Snack	140 Kotak x 25.000	3.500.000											
						Uang Harian Kegiatan Rapat Atau Pertemuan Diluar Kantor	108 Oh x 100.000	10.800.000											
						Cetak Banner	48 M2 x 34.000	1.632.000											
						Posyandu Remaja													
						KIT UKS	54 Set x 8.500.000	459.000.000											
						Stik HB meter	352 Set x 1.215.000	427.680.000											
						Rapor Kesehatanku	15.547 set x 34.000	528.598.000											
						Register Kohort Remaja	911 register x 50.000	45.550.000											
						Study Banding Pengelola Program UKS													
						Paket Meeting	80 paket x 210.000	16.800.000											
						Uang Harian Kegiatan Rapat Atau Pertemuan Diluar Kantor	80 Oh x 250.000	20.000.000											
						Monitoring UKS Sekolah													
						Uang Harian Kegiatan Rapat Atau Pertemuan Diluar Kantor	4.700 Oh x 100.000	470.000.000											
						Fotocopy	64 lembar x 400	25.600											
						Pembulatan		218											
						DAK Non Fisik			296.100.000	DAK Non Fisik									

1	02	02	2.02	06	6	Pengelolaan Pelayanan Kesehatan pada Usia Produktif	Jumlah Penduduk Usia Produktif yang Mendapatkan Pelayanan Kesehatan Sesuai Standar	107.100	1.147.449.000			107.600	86.550.000
							APBD		632.989.000	Dau			
							Rincian :						
							Peringatan Hari Kanker Sedunia (seminar)						
							- Seminar dengan narasumber dokter Sp. Onkologi dan YKI		3.600.000,00				
							- Banner acara		900.000				
							- Makanan dan minuman pertemuan		18.900.000				
							- Transport peserta (dokter, Bikor, PJ PTM, dinkes)		8.500.000				
							- X Banner untuk 27 Puskesmas dan 1 Dinkes		7.000.000				
							- Suvenir untuk peserta, narsum, dinkes		8.500.000				
							- Kalender berisi edukasi tentang PTM dibagikan ke Puskesmas		54.000.000				
							- Banner peringatan HKS untuk Dinkes		925.000				
							Kaji banding pelaksanaan IVA ke Kota Pasuruan		38.520.000				
							Monev program pelaksanaan Posbindu		9.600.000				
							Penggandaan blangko IVA dan SADANIS {(865x27)x400}		18.684.000				
							Penggandaan blangko PUMA untuk Poli UBM {(100x27)x400}		1.080.000				
							Penggandaan blangko skrining merokok anak sekolah {(100x27)x400}		1.080.000				

							Penggandaan blangko status berhenti merokok {(100x2x27)x400}			2.160.000				
							Penggandaan blangko fagerstroom {(100x27)x400}			1.080.000				
							Penggandaan blangko skala motivasi {(100x27)x400}			1.080.000				
							Penggandaan blangko follow up klien UBM 1-7 {(100x9x27)x400}			9.720.000				
							Belanja alkes CO Analyzer untuk Puskesmas			410.400.000				
							Belanja mouthpiece {(1box x 27 Puskesmas) x 1.380.000}			37.260.000				
							DAK Non Fisik			514.460.000	DAK Non Fisik			
							Pelaksanaan edukasi bimbingan perkawinan/konseling pranikah di KUA/Lembaga agama dan skrining calon pengantin pada 27 Puskesmas			388.470.000				
							Pelaksanaan penyuluhan dan pelayanan KB, praktek P2GP dan Kesehatan reproduksi, pencegahan kekerasan pada perempuan dan anak dan Kesehatan penyandang disabilitas pada 27 Puskesmas			125.990.000				
1	02	02	2.02	07	7	Pengelolaan Pelayanan Kesehatan pada Usia Lanjut	Jumlah Penduduk Usia Lanjut yang Mendapatkan Pelayanan Kesehatan Sesuai Standar	153.000		1.969.202.500			153.500	399.300.000

							Jumlah usia lanjut yang mendapatkan layanan kesehatan. (Lomba posyandu lansia, pendampingan keluarga resiko tinggi pada lansia)													
							Rincian :													
							APBD						1.644.392.500		Dau					
							Pertemuan Pengelola Lansia													
							Uang Harian Kegiatan Rapat Atau Pertemuan Diluar Kantor			140 OH x 100.000										14.000.000
							Paket Meeting			140 paket x 210.000										29.400.000
							Photo Copy Spesifikasi : Spesifikasi : Folio/hvs			1480 lbr x 500										740.000
							Rakor Komda Lansia													
							Uang Harian Kegiatan Rapat Atau Pertemuan Diluar Kantor			35 OH x 100.000										3.500.000
							Tas Ransel			35 buah x 100.000										3.500.000
							Narasumber/ Pembahas			4 OJ x 900.000										3.600.000
							Kaos Komda Lansia			35 buah x 150.000										5.250.000
							Paket Meeting			35 paket x 210.000										7.350.000
							Fotocopy			1505 lbr x 500										752.500
							Posyandu Lansia													
							Cetak Buku Spesifikasi : Kertas HVS A5, Hardcover colour,50 halaman			14420 buku x 34.000										490.280.000
							KIT Lansia			27 set x 8.500.000										229.500.000
							Timbangan Berat Badan			642 Posyandu x 160.000										102.720.000
							Stik Asam Urat			642 posyandu x 3 box x 110.000										211.860.000
							Stik Cholesterol			642 posyandu x 2 box x 160.000										205.440.000
							Kohort Lansia			2 buku x 642 posyandu x 50.000										64.200.000

								Study Banding Pengelola Program Lansia						
								Paket Meeting	80 paket x 210.000	16.800.000				
								Uang Harian Kegiatan Rapat Atau Pertemuan Diluar Kota	80 OH x 250.000	20.000.000				
								Orientasi Kader Posyandu Lansia						
								Narasumber/ Pembahas	1 OJ x 900.000	900.000				
								Narasumber/ Pembahas	2 OJ x 800.000	1.600.000				
								Nasi Kotak	160 kotak x 40.000	6.400.000				
								Snack	160 kotak x 25.000	4.000.000				
								Uang Harian Kegiatan Rapat Atau Pertemuan Diluar Kantor	108 OH x 100.000	10.800.000				
								Fotocopy	600 lbr x 500	300.000				
								Rapat Pengelola di Propinsi Jatim						
								Uang Harian Kegiatan Rapat Atau Pertemuan Diluar Kota	20 OH x 250.000	5.000.000				
								Rapat Validasi Data di Propinsi Jatim						
								Uang Transport Kegiatan Rapat Atau Pertemuan Diluar Kota	20 OH x 220.000	4.400.000				
								Monev Program ke Puskesmas						
								Uang Harian Kegiatan Rapat Atau Pertemuan Diluar Kantor	95 OH x 100.000	9.500.000				
								Monev Posyandu Lansia						
								Uang Harian Kegiatan Rapat Atau Pertemuan Diluar Kantor	3 orang x 642 Posyandu x 100.000	192.600.000				
								DAK Non Fisik		324.810.000	DAK Non Fisik			
1	02	02	2.02	08	8	Pengelolaan Pelayanan Kesehatan Penderita Hipertensi	Jumlah Penderita Hipertensi yang Mendapatkan Pelayanan Kesehatan Sesuai Standar	81.776	2.149.128.625			83.776	199.650.000	
							Rincian :							

								2.149.128.625					
							APBD		Dau				
								2.149.128.617					
							Peringatan Hari Stroke Sedunia						
							- Makanan dan minuman pertemuan	18.900.000					
							- Honor narasumber dokter spesialis Dalam dan ahli gizi	3.200.000					
							- Transport peserta (dokter, ahli gizi, PJ HT Puskesmas)	8.100.000					
							- Banner acara seminar	900.000					
							- X-banner untuk 27 Puskesmas dan 1 Dinkes	7.000.000					
							- Banner untuk Dinkes	900.000					
							Peringatan Hari Hipertensi Sedunia						
							- Honor instruktur senam di 27 Puskesmas	10.800.000					
							- Makanan dan minuman peringatan HHS di Puskesmas	180.900.000					
							- Leaflet	10.800.000					
							- Souvenir untuk peserta skrining	27.762.551					
							- X banner untuk 27 Puskesmas dan 1 Dinkes	7.000.000					
							- Banner untuk Dinkes	900.000					
							Rakor validasi data dengan PJ HT Puskesmas						
							- Honor narsum PJ HT Dinkes Prov	3.600.000					
							- Makan minum rapat rakor validasi data 2x setahun	4.200.000					
							- Pemberian souvenir (tas laptop) untuk PJ HT Puskesmas	3.100.000					
							- Banner acara	900.000					

								Monev program pelaksanaan skrining HT				9.600.000					
								Kaji Banding program Pandu PTM ke Puskesmas Turen Malang				40.900.000					
								Refreshing program PTM di 27 Puskesmas									
								- Makanan dan minuman pertemuan				90.450.000					
								- Banner kegiatan				900.000					
								- Transport petugas Dinkes ke Puskesmas				10.800.000					
								Cetak KMS Posbindu {(1450 KMS x 27 Puskesmas)x5.000}				195.750.000					
								Belanja stik asam urat easytouch {(55 box x 27 Puskesmas) x150.000}				222.750.000					
								Belanja stik kolesterol easytouch {(55 box x 27 Puskesmas) x 240.000}				356.400.000					
								Belanja alat GCU easytouch {(16 alat x 27 Puskesmas) x 350.000}				151.200.000					
								Belanja tensimeter (608 x 233.500)				135.888.000					
								Belanja stetoskop (608 x 450.000)				273.600.000					
								Belanja ECG (20 x 12.875.000)				257.500.000					
								Belanja paper ECG (20 x 988.062)				19.761.240					
								ATK				76.834					
								DAK Non Fisik				-					

1	02	02	2.02	09	9	Pengelolaan Pelayanan Kesehatan Penderita Diabetes Melitus	Jumlah Penderita Diabetes Melitus yang Mendapatkan Pelayanan Kesehatan Sesuai Standar	48.700	1.200.021.625			50.700	199.650.000
							Rincian :						
							APBD		87.138.625		Dau		
							Peringatan Hari Obesitas dan Hari Ginjal sedunia						
							- Makan dan minum rapat		18.900.000,00				
							- Honor narasumber dokter spesialis Dalam dan ahli gizi		1.600.000,00				
							- Transport peserta (dokter, ahli gizi, PJ DM Puskesmas)		8.100.000,00				
							- Banner acara seminar		900.000,00				
							Belanja 80 stick GDA, alcohol swab dan blood lancet		18.972.625,00				
							- X-banner		6.750.000,00				
							- Leaflet		10.800.000,00				
							- Suvenir untuk peserta skrining		5.416.000,00				
							Rakor validasi data dengan PJ DM Puskesmas						
							- Honor narsum PJ DM Dinkes Prov		3.600.000,00				
							- Makan minum rapat rakor validasi data 2x setahun		4.200.000,00				
							- Pemberian kaos untuk PJ DM Puskesmas		3.100.000,00				
							Monev program pelaksanaan skrining DM		4.800.000,00				
							DAK Non Fisik		1.112.883.000		DAK Non Fisik		
							Belanja 7.700 box stik GDA, alcohol swab dan blood lancet		1.112.883.000,00				

1	02	02	2.02	10	10	Pengelolaan Pelayanan Kesehatan Orang dengan Gangguan Jiwa Berat	Jumlah Orang yang Mendapatkan Pelayanan Kesehatan Orang dengan Gangguan Jiwa Berat Sesuai Standar		2.511	718.966.251			2.711	199.650.000
							APBD			411.566.251	Dau			
							Rincian :							
							Peringatan Hari Kesehatan Mental sedunia							
							- Makan dan minum rapat			189.000.000				
							- Honor narasumber dokter spesialis Kejiwaan dan psikolog			3.200.000				
							- Transport peserta (dokter, PJ Keswa Puskesmas)			5.400.000				
							- Banner acara seminar			900.000				
							- Sertifikat untuk narasumber dan peserta			1.032.000				
							- Belanja APE untuk 27 posyandu jiwa			6.750.251				
							- X-banner			6.750.000				
							- Leaflet			8.640.000				
							- Suvenir untuk peserta posyandu jiwa			9.000.000				
							Rakor validasi data dengan PJ Keswa Puskesmas							
							- Honor narsum PJ Keswa Dinkes Prov			3.200.000				
							- Makan minum rapat rakor validasi data 2x setahun			7.150.000				
							- Pemberian kaos untuk PJ Keswa Puskesmas			5.800.000				
							Monev program pelaksanaan Posyandu jiwa			4.800.000				
							Belanja baju fiksasi			27.000.000				

							Transport merujuk pasien ODGJ ke RSJ/UPT Dinsos			78.630.000								
							Kaji Banding program Keswa ke Kab Lamongan			54.314.000								
							DAK Non Fisik			307.400.000		DAK Non Fisik						
							Kunjungan rumah pasien ODGJ (27 Puskesmas)			307.400.000								
1	02	02	2.02	11	11	Pengelolaan Pelayanan Kesehatan Orang Terduga Tuberkulosis	Jumlah Orang Terduga Menderita Tuberkulosis yang Mendapatkan Pelayanan Sesuai Standar	2.913		2.669.495.000			3.113					399.300.000
							Rincian :											
							APBD			2.025.095.000		Dau						
							Peningkatan Kapasitas petugas :											
							Makan minum	45 kotak x 4 kl x 50.000		9.000.000								
							Bantuan Transport	35 org x 4 kl x 100.000		14.000.000								
							Peningkatan Kapasitas Kader											
							Makan Minum	340 kotak x 4 kl x 50.000		68.000.000								
							Bantuan Transport	304 org x 4 kl x 100.000		121.600.000								
							Rapat Lintas Sektor/Program											
							Makan minum	35 kotak x 2 kl x 50.000		3.500.000								
							Bantuan Transport	25 org x 2 kl x 100.000		5.000.000								
							Belanja KIE	1 paket		15.138.200								
							Monev Perjadin	35 faskes x 12 OK x 100.000		42.000.000								
							Pembelian BMHP (Pot dahak)	10.000 buah x 5.800		58.000.000								
							Masker	304 boks x 50.000		15.200.000								
							Katridge TCM	6477 pcs x 258.400		1.673.656.800								
							DAK Non Fisik			644.400.000		DAK Non Fisik						

1	02	02	2.02	12	12	Pengelolaan Pelayanan Kesehatan Orang dengan Risiko Terinfeksi HIV	Jumlah Orang Terduga Menderita HIV yang Mendapatkan Pelayanan Sesuai Standar	13.002	1.164.894.250			13.502	598.950.000
							Rincian :						
							APBD		212.447.125	Dau			
							Peningkatan kapasitas petugas : makan minum rapat	33 kotak x 3 x 50.000	4.950.000				
							Bantuan transport	33 org x 3 kali x 100.000	9.900.000				
							Pengadaan rapid HIV	18053 orang (screening HIV dan Sifilis) x 30 box x 48.000	177.600.000				
							Rapat Linsek/Program :						
							- Makmin	26 kotak x 2 kali x 50.000	2.600.000				
							- Bantras	20 orang x 2 kali x 100.000	4.000.000				
							Perjadin Monev	33 faskes x 2 orang x 2 kali x 100.000	13.200.000				
							ATK		197.125				
							DAK Non Fisik		702.447.125	Dak Non Fisik			
							Ketersediaan operasional Hibah KPA	12 bulan	250.000.000				
1	02	02	2.02	13	13	Pengelolaan Pelayanan Kesehatan bagi Penduduk pada Kondisi Kejadian Luar Biasa (KLB)	Jumlah Dokumen Hasil Pengelolaan Pelayanan Kesehatan bagi Penduduk pada Kondisi Kejadian Luar Biasa (KLB) Sesuai Standar	1 dokumen				0	1.500.000.000
							Rincian :						
1	02	02	2.02	14	14	Pengelolaan Pelayanan Kesehatan bagi Penduduk Terdampak Krisis Kesehatan Akibat Bencana dan/atau Berpotensi Bencana	Jumlah Dokumen Hasil Pengelolaan Pelayanan Kesehatan bagi Penduduk Terdampak Krisis Kesehatan Akibat Bencana dan/atau Berpotensi Bencana Sesuai Standar	1 dokumen	206.000.000			1 dokumen	1.500.000.000
							Rincian :						
							APBD			Dau			

								- Hr narsum	3 org x 4 kali x 6 oj x 800.000	57.600.000											
								- Banner	5 mtr x 4 x 45.000	900.000											
								- Juknis	25 orang x 4 kali x 136.000	13.600.000											
								Pelatihan Pemantauan Pertumbuhan untuk Kader Posyandu (Kader posyandu 25 org x 3 angkatan)													
								Makan Minum	35 org x 3 kl x 1 hr x 60.000	6.300.000											
								Transport Peserta	25 org x 3 kl x 1 hr x 100.000	7.500.000											
								ATK	1 pt x 3 kl x 1 x 500.000	1.500.000											
								Fotocopy	1 pt x 3 kl x 1 x 500.000	1.500.000											
								Honor Narsum	1 org x 3 kl x 2 OJ x 800.000	4.800.000											
								Banner	5 m x 3 kl x 1 pt x 45.000	675.000											
								Monev Program Gizi (27 Pusk x 3 kl x 3 org)													
								Transport dinkes ke puskesmas	27 puskesmas x 3 kl x 3 OH x 100.000	24.300.000											
								BBM	100 lt x 16.900	1.690.000											
								Fotocopy	2.825 lbr x 400	1.130.000											
								Transport Mojokerto SBY	50 OH x 220.000	11.000.000											
								Uang Harian Eselon IV	25 OH x 350.000	8.750.000											
								Uang Harian Non ASN	25 OH x 250.000	6.250.000											
								Monev Program Peningkatan ASI Eksklusif KLA oleh Tim KLA													
								Transport Tim KLA (1 Bappeda, 1 KB, 2 Dinkes, 1 OPD terkait) ke TTU	54 TTU x 5 org x 1 kl x 100.000	27.000.000											
								BBM	150 lt x 16.900	2.535.000											
								Fotocopy	2.000 lbr x 400	800.000											
								Monev Tim Stunting													
								Transport Tim ke Des/Kecamatan	5 org x 18 kec x 1 kl x 100.000	9.000.000											
								BBM	150 lt x 16.900	2.535.000											
								Pengadaan Susu Balita													
								PKMK (Pangan Olahan untuk keperluan Medis Khusus F75/F100)	30 balita x 10 sch x 5 hr x 20.000	30.000.000											

1	02	02	2.02	17	18	Pengelolaan Pelayanan Kesehatan Lingkungan	Jumlah Dokumen Hasil Pengelolaan Pelayanan Kesehatan Lingkungan	1 dokumen	560.575.000			90 Air minum, 70 sampel air bersih, rumah sehat 75%, pembentukan pos UKK 1	900.000.000
							Rincian :						
							DAM (Depot Air Minum) 90 yg dilatih, pemeriksaan air minum dan air bersih 70 sampel, rumah sehat 72%, pembentukan 1 UKK	90 Air minum, 70 sampel air bersih, rumah sehat 74%, pembentukan pos UKK 1					
							APBD		376.975.000		Dau		
							TMMD		243.470.000				
							Pemeriksaan kualitas air minum (Eksternal)		21.000.000				
							Pelatihan Depot Air Minum (DAM)		16.275.000				
							Pembinaan TPM (makanan dan air minum)		5.775.000				
							Pelatihan Penjamah makanan		25.875.000				
							Sosialisasi Sanitasi Total Berbasis Masyarakat (STBM)		15.005.000				
							Apdate data		13.500.000				
							Pembinaan Tempat dan Fasilitas Umum (TFU)		5.775.000				
							IKL Tempat Fasilitas Umum (TFU)		8.100.000				
							Fasyankes		8.375.000				
							Pembinaan Kelim		5.725.000				
							PKAM/SKAMRT		6.200.000				
							Monev		1.900.000				
							DAK Non Fisik		183.600.000		Dak Non Fisik		

1	02	02	2.02	18	19	Pengelolaan Pelayanan Promosi Kesehatan	Jumlah Dokumen Hasil Pengelolaan Pelayanan Promosi Kesehatan	1 dokumen	925.585.000			36 kali siara radio, 12 kali media cetak, 5000 lembar poster, 5000 lembar leaflet, 2700 m persegi cetak baliho, TV 1 paket, 56 kelompok/tatanan	600.000.000
							Rincian :						
							Jumlah Siara Radio, Media cetak, poster, leaflet, cetak banner, media televisi dan kelompok tatanan yg mendapatkan penyuluhan	36 kali siara radio, 12 kali media cetak, 5000 lembar poster, 5000 lembar leaflet, 2700 m persegi cetak baliho, TV 1 paket, 56 kelompok/tatanan					
									139.000.000				
							APBD		925.584.982	Dau			
							Pengelolaan Pelayanan Promosi Kesehatan						
							A. Media Promosi Kesehatan						
							Belanja Alat/Bahan untuk Kegiatan Kantor- Bahan Cetak						
							- Poster 60 X 85 spesifikasi : Uk Poster, Cetak 1 Muka, Full Warna	5000 lbr x 4.000	19.880.000				
							- Leaflet spesdikasi : Art Cartoon 150gr Uk. A4 Bolak Balik Warna : Full Colour Finishing : Laminating Glossy	5000 lbr x 4.500	22.500.000				
							- Banner Spesifikasi : Bahan fronlite 340 gr	180 m2 x 45.000	8.100.000				
							- Umbul-Umbul spesifikasi : kain	202 m2 x 57.000	11.615.000				
							Belanja Langganan Jurnal/Surat Kabar/Majalah						

							- Tarif Surat Kabar / Koran / Majalah spesifikasi : kategori 1	12 bln x 175.000	2.100.000											
							B. Workshop Public Speaking													
							Belanja Alat/Bahan untuk Kegiatan Kantor- Bahan Cetak													
							- Sertifikat Spesifikasi : Bahan Art Paper	127 lbr x 8.000	1.032.000											
							Belanja Makanan dan Minuman Rapat													
							- Biaya Konsumsi (makan) Spesifikasi : Standar 1 (nasi kuning, ayam bakar, telur, bali, sayur acar, bihun, keripik ketan, sambal dan kerupuk)	170 kotak x 40.000	6.800.000											
							- Biaya Konsumsi (Kudapan/ Snack) Spesifikasi : Standar 1 (4 kue basah)	170 kotak x 25.000	4.250.000											
							Belanja Perjalanan Dinas Dalam Kota													
							- Uang Harian spesifikasi : bantuan transport peserta	127 OH x 100.000	12.700.000											
							Honorarium Narasumber atau Pembahas, Moderator, Pembawa Acara, dan Panitia													
							- Narasumber Spesifikasi : Pakar, Praktisi, Atau Pembicara Khusus, Profesional	2 OH x 1.700.000	3.400.000											
							Belanja Alat/Bahan untuk Kegiatan Kantor- Bahan Cetak													

							Keg pelacakan kasus ke RS dan Pusk		6 Orang x 45 Kasus x 100.000	27.000.000						
							Pertemuan 1 keg		29 ktk x 65.000	1.885.000						
							ATK			35.000						
							DAK Non Fisik			563.800.000	Dak Non Fisik					
1	02	02	2.02	21	22	Pengelolaan Pelayanan Kesehatan Orang dengan Masalah Kesehatan Jiwa (ODMK)	Jumlah Orang dengan Masalah Kejiwaan (ODMK) yang Mendapatkan Pelayanan Kesehatan		5200 orang	110.053.000			5200 orang			50.000.000
							Rincian :									
							Jumlah pelayanan kesehatan dg mslh kesehatan jiwa		5200 orang							
							APBD			21.053.000	Dau					
							Penggandaan blangko skrining Kesehatan jiwa (SDQ dan SRQ			21.053.000						
							DAK Non Fisik			89.000.000	Dak Non Fisik					
							Rakor TPKJM									
							- Honor narasumber			6.400.000,00						
							- Konsumsi			14.740.000,00						
							- Transport peserta			20.000.000,00						
							Koordinasi LP/LS Upaya Kesehatan Jiwa terintegrasi dengan UKS									
							- Honor narasumber			3.200.000,00						
							- Konsumsi			5.360.000,00						
							- Transport			8.000.000,00						
							Orientasi skrining masalah Kesehatan jiwa bagi nakes Puskesmas									
							- Honor narasumber			1.600.000,00						
							- Paket meeting fullday			12.600.000,00						
							- Transport peserta			5.400.000,00						
							- Transport Dinkes			400.000,00						
							- Penggandaan materi			500.000,00						
							Pendampingan skrining bagi Puskesmas			10.800.000,00						

1	02	02	2.02	22	23	Pengelolaan Pelayanan Kesehatan Jiwa dan NAPZA	Jumlah Penyalahguna NAPZA yang Mendapatkan Pelayanan Kesehatan	orang	493.275.000			54 sekolah,10 pondok	50.000.000	
							Rincian :							
							Jumlah sekolah dan pondok yg mendapatkan sosialisasi kesehatan jiwa dan napza	54 sekolah,10 pondok						
									493.274.978					
							APBD		28.040.000	Dau				
							Penggandaan blangko ASSIST		21.290.000					
							Leaflet		6.750.000					
							DAK Non Fisik		334.400.000	DAK Non Fisik				
							Pelaksanaan skrining masalah Kesehatan jiwa di UKBM/Lembaga pada 27 Puskesmas		334.400.000					
					24	Pengelolaan Upaya Kesehatan Khusus	Jumlah Dokumen Hasil Pengelolaan Pelayanan Kesehatan Khusus	1 dokumen					0	0
							Rincian :							
					25	Pengelolaan Upaya Pengurangan Risiko Krisis Kesehatan dan Pasca Krisis Kesehatan	Jumlah Dokumen Hasil Pengelolaan Upaya Pengurangan Risiko Krisis Kesehatan dan Pasca Krisis Kesehatan	1 dokumen					0	0
							Rincian :							
1	02	02	2.02	25	26	Pelayanan Kesehatan Penyakit Menular dan Tidak Menular	Jumlah Dokumen Hasil Pelayanan Kesehatan Penyakit Menular dan Tidak Menular	1 dokumen	4.870.526.930			250 fokus	-	
							Jumlah Fogging Fokus DBD	250 fokus						
							Rincian :							
							APBD		439.200.000	Dau				
							Peningkatan kapasitas petugas							

							Makmin	28 puskesmas + Dinkes x 10 org x 50.000	14.000.000												
							Bantuan transport	27 puskesmas x 10 org x 100.000	27.000.000												
							Penyuluhan														
							Makmin	27 puskesmas x 25 orang x 50.000	33.750.000												
							Konsultasi Program Ke Prov	4 org x 4 kl x 325.000	5.200.000												
							Monev program ke puskesmas	4 org x 4 kl x 12 x 100.000	19.200.000												
							Pembelian malathion	300 ltr x 260.000	78.000.000												
							Abate	850 ltr x 140.000	119.000.000												
							Peningkatan kapasitas kader														
							Makmin	340 org x 3 kl x 50.000	51.000.000												
							Bantuan Transport	304 org x 3 kl x 100.000	91.200.000												
							ATK	1 paket x 850.000	850.000												
							DAK Non Fisik		4.431.326.930	DAK Non Fisik											
1	02	02	2.02	26	27	Pengelolaan Jaminan Kesehatan Masyarakat	Jumlah Dokumen Hasil Pengelolaan Jaminan Kesehatan Masyarakat	1 dokumen	68.148.552.000			43143, 103 pasien	24.000.000.000								
							Rincian :														
							Jumlah PBID yang dibiayai, visum	43143, 103 pasien													
									68.148.551.974												
							APBD		125.000.000	Dau											
							Pajak Rokok														
							Rincian :														
							Iuran PBID	141.945 x 12 bln x 35.000	59.616.900.000	Pajak Rokok											
							Iuran PBID	141.945 x 12 bln x 2.800	4.769.352.000	Pajak Rokok											
							Bantuan iuran kelas 3 mandiri	108.250 orang x 12 bln x 2.800	3.637.200.000	Pajak Rokok											
					28	Deteksi Dini Penyalahgunaan NAPZA di Fasyankes dan Sekolah	Jumlah Orang yang Menerima Layanan Deteksi Dini Penyalahgunaan NAPZA di Fasilitas Pelayanan Kesehatan (Fasyankes) dan Sekolah	orang				54 sekolah, 10 pondok	50.000.000								
							Rincian :														

							Jumlah sekolah dan pondok yg mendapatkan sosialisasi kesehatan jiwa dan napza	54 sekolah,10 pondok								
1	02	02	2.02	28	29	Pengambilan dan Pengiriman Spesimen Penyakit Potensial KLB ke Laboratorium Rujukan/Nasional	Jumlah Spesimen Penyakit Potensial Kejadian Luar Biasa (KLB) ke Laboratorium Rujukan/Nasional yang Didistribusikan	120 spesimen	311.600.000				240 spesimen	120.000.000		
							Rincian :									
							Jumlah Kegiatan pengiriman sampel	240 kali								
							APBD		20.000.000		Dau					
							SPPD Pengiriman Sampel @ 2 OH	61 OH x 325000	19.825.000							
							ATK		175.000							
							DAK Non Fisik		291.600.000		DAK Bon Fisik					
1	02	02	2.02	29	30	Penyelenggaraan Kabupaten/Kota Sehat	Jumlah Dokumen Hasil Penyelenggaraan Kabupaten/Kota Sehat	1 dokumen	290.000.000		Dau		swastisaba wiberda	295.000.000		
							Rincian :									
							Mewujudkan 5 tatanan, 4 wajib 1 pilihan	swastisaba wiberda								
							Rincian :									
							Rapat rutin internal		18.600.000							
							Pembinaan FKDS dan Pokja Desa sehat		27.600.000							
							Advokasi Kabupaten Mojokerto msehat		22.500.000							
							Rapat Koordinasi persiapan verifikasi Kabupaten Sehat		27.000.000							
							Pembinaan Entry Point		60.000.000							
							Belanja jasa iklan dan Reklame		10.300.000							
							Studi banding		11.700.000							
							Sarasehan tematik		31.600.000							
							Kegiatan Verifikasi Nasional		8.100.000							

							Honorarium Tim Pelaksana Kegiatan		69.400.000				
							Administrasi dll		3.200.000				
1	02	02	2.02	33	31	Operasional Pelayanan Puskesmas	Jumlah dok pelaksanaan operasional puskesmas	1 dok	3.553.593.000			1 dok	22.758.613.000
							Rincian :						
							DAK Non Fisik 27 puskesmas		3.553.593.000				
1	02	02	2.02	34	32	Operasional Pelayanan Fasilitas Kesehatan Lainnya	Jumlah Dokumen Operasional Pelayanan Fasilitas Kesehatan Lainnya	1 dokumen	2.350.000.000			1 dokumen	2.350.000.000
							Rincian :						
							Jumlah alat di labkesda yang dipelihara, jumlah kesediaan anggaran untuk operasional labkesda	1 paket, 12 bulan	1.000.000.000				
							Jumlah ketersediaan biaya operasional PMI, pembayaran utang reagen, pembelian reagen, operasional PMI	12 bulan	1.350.000.000				
1	02	02	2.02	35	33	Pelaksanaan Akreditasi Fasilitas Kesehatan di Kabupaten/Kota	Jumlah Fasilitas Kesehatan yang Terakreditasi di Kabupaten/Kota	27 puskesmas	400.000.000	Dau		27 puskesmas	1.660.000.000
							Rincian :						
							Jumlah penilaian Puskesmas (PKP), keg PAM Lebaran, jumlah puskesmas yg re akreditasi, pembinaan klinik	27 puskesmas PKP, 2 Pam Lebaran, 20 re akreditasi, 10 klinik					
							Belanja Alat/Bahan untuk Kegiatan Kantor Alat Tulis Kantor		1.590.000				
							Belanja Alat/Bahan untuk Kegiatan Kantor - Kertas dan Cover		1.800.000				

							Belanja Alat/Bahan untuk Kegiatan Kantor - Bahan Cetak			11.570.000						
							Belanja Makanan dan Minuman Rapat			52.680.000						
							Belanja Makanan dan Minuman Aktivitas Lapangan			95.360.000						
							Honorarium Narasumber atau Pembahas, Moderator, Pembawa Acara, dan Panitia			13.600.000						
							Belanja Perjalanan Dinas Biasa			5.100.000						
							Belanja Perjalanan Dinas Dalam Kota			212.300.000						
								DAK Non Fisik		-						
1	02	02	2.02	36	34	Investigasi Awal Kejadian Tidak Diharapkan (Kejadian Ikutan Pasca Imunisasi dan Pemberian Obat Massal)	Jumlah Laporan Hasil Investigasi Awal Kejadian Tidak Diharapkan (Kejadian Ikutan Pasca Imunisasi dan Pemberian Obat Massal)	1 laporan		466.797.000			1 laporan			700.000.000
							Jumlah imunisasi dasar lengkap		17.957							
							APBD			250.797.000			Dau			
							Rincian :									
							Servis Coold Chain			120.000.000						
							Peningkatan kapasitas bikor, kapusk			17.680.000						
							Peningkatan kapasitas dr Puskesmas, Korim, dokter Puskesmas			17.680.000						
							Peningkatan kapasitas Korim, IT			17.680.000						
							Peningkatan kapasitas dr Puskesmas, Korim,			17.680.000						

							Peningkatan kapasitas dr Puskesmas, Korim,			17.680.000								
							Benner			4.000.000								
							ATK			2.500.000								
%							Tinta Printer			1.440.000								
							Bolpoint			27.000								
							SPPD Monev Imunisasi, Luar Daerah			34.430.000								
							DAK Non Fisik			216.000.000	Dak Non Fisik							
1	02	02	2.02	37	35	Pelaksanaan Kewaspadaan Dini dan Respon Wabah	Jumlah Dokumen Hasil Pelaksanaan Kewaspadaan Dini dan Respon Wabah	1 dokumen		48.000.000	Dau		1 dokumen				500.000.000	
							Rincian :											
							Jumlah keg kewaspadaan dini dan respon wabah	12 keg										
							Keg Pelacakan Kasus	4 Orang x 54 Kasus x 100.000		21.600.000								
							Monitoring ke Pusk	4 Orang x 27 Pusk x 100.000		10.800.000								
							Peningatan Kapasitas			8.825.000								
							ATK Kertas	12 Rim x 50.000,-		600.000								
							Map Snail	10 Buah x 15.000,-		150.000								
							SPPD Luar daerah			6.025.000								
1	02	02	2.02	38	36	Penyediaan dan Pengelolaan Sistem Penanganan Gawat Darurat Terpadu (SPGDT)	Jumlah Public Safety Center (PSC 119) Tersediaan, Terkelolaan dan Terintegrasi Dengan Rumah Sakit Dalam Satu Sistem Penanganan Gawat Darurat Terpadu (SPGDT)	1 unit		500.000.000	Dau		1 unit				1.000.000.000	
							Peningatan Sarana dan Prasaranan sistem penanganan Gawat darurat	1 paket										
							Rincian :											
							Penanggung jawab keuangan			14.400.000								
							Honor petugas SPGDT			270.000.000								
							Sosialisasi spgdt			18.000.000								
							Koordinasi spgdt			36.000.000								

							3 paket PC Komputer			48.384.000						
							videowall			30.000.000						
							Monitoring dan evaluasi SPGDT			51.840.000						
							Seragam SPGDT			31.376.000						
1	02	02	2.02	40	37	Pengelolaan Pelayanan Kesehatan Orang dengan TB				769.400.000	Dau					769.400.000
							Rincian :									
							APBD			769.400.000						
							Peningkatan kapasitas kader untuk pengawasan menelan minum obat 2160 pasien	200 kader x 6 bulan x 100.000		120.000.000						
							Pengadaan BMHP (masker)									
							Kader	200 kader x 1 boks x 50.000		10.000.000						
							Penderita	2160 org x 1 boks x 50.000		108.000.000						
							Peningkatan Kapasitas Petugas									
							Makmin Petugas	33 petugas x 4 kl x 50.000		6.600.000						
							Bantuan transport petugas	33 petugas x 4 kl x 100.000		13.200.000						
							Rapat Lintas Sektor/Program									
							Makmin Rapat	200 kotak x 2 kali x 50.000		20.000.000						
							Bantuan Transport	200 org x 2 kl x 100.000		40.000.000						
							Pembelian suplemen (susu)	216 org x 60 hr x 30.000		388.800.000						
							Monev	33 faskes x 12 bln x 100.000		39.600.000						
							Konsul dan Pengambilan Obat	3 petugas x 4 kali x 325.000		3.900.000						
							Media KIE	1 paket x 19.300.000		19.300.000						
							DAK Non Fisik			-						
1	02	02	2.02	41	38	Pengelolaan Pelayanan Kesehatan Orang dengan HIV/AIDS (ODHA)				102.150.000	Dau					102.150.000
							Rincian :									
							APBD			102.150.000						

						Bantuan Transport Pendamping ODHA untuk memantau	70 kader x 5 bulan x 100.000	35.000.000				
						Peningkatan Kapasitas Petugas						
						Makan Minum	33 kotak x 2 kl x 50.000	3.300.000				
						Bantuan Transport	33 org x 2 kl x 100.000	6.600.000				
						Penyuluhan						
						Makan Minum	27 pusk x 30 org x 50.000	40.500.000				
						KIE lembar balik, leaflet	1 paket x 12.850.000	12.850.000				
						Konsul dan Pengambilan Obat	3 petugas x 4 kl x 325.000	3.900.000				
						DAK Non Fisik		-				
1	02	02	2.02	42	39	Pengelolaan pelayanan kesehatan Malaria		268.000.000				268.000.000
						Rincian :						
						APBD		60.000.000		Dau		
						Pengadaan RDT	179 boks x 290.000	51.910.000				
						Perjadin	80 OK x 100000	8.000.000				
						ATK	1 paket x 90000	90.000				
						DAK Non Fisik		208.000.000		DAK Non Fisik		
1	02	02	2.03			Penyelenggaraan Sistem Informasi Kesehatan secara Terintegrasi	Jumlah ketersediaan data berbasis elektronik	5 data dan 4 portal (Epuskesmas, Komdat, SPM erenggar, website subdomain, IKM)	150.000.000		5 data dan 4 portal (Epuskesmas, Komdat, SPM erenggar, website subdomain, IKM)	180.000.000
1	02	02	2.03	01	1	Pengelolaan Data dan Informasi Kesehatan	Jumlah Dokumen Hasil Pengelolaan Data dan Informasi Kesehatan	1 dokumen	75.000.000	Dau	1 dokumen	75.000.000
						Rincian :						
						Jumlah Data dan informasi yang dikelola		5 data dan informasi (SPM, SDG's, IPKM, IPM, profil kesehatan)				
						Cetak Buku Profil Kesehatan	10 buku x 115000	1.150.000				
						Biaya Makmin Rapat desk Profil	20 kotak x 2 kl x 65.000	2.600.000				

							Biaya Makmin Rapat Desk SPM Pusk	160 kotak x 65.000	10.400.000				
							Bantuan Transport Pengelola SPM, BOK Insentif	27 pusk x 4 kl x 100.000	10.800.000				
							Biaya Makmin Rapat Koordinasi Dinkes Prov	80 paket meeting x 200.000	16.000.000				
							Bantuan Transport Rapat Koordinasi dengan Prov	80 org x 100.000	8.000.000				
							Biaya Makmin Desk satu data palapa, SDG's, Kab Sehat, Kab Layak Anak, RAD Kemiskinan 4 kl x 30 kotak	120 kotak x 65.000	7.800.000				
							Belanja Perjadin	148 OH x 100.000	14.800.000				
							Biaya Perjadin Rapat Luar Kota	10 OH x 325.000	3.250.000				
							atk		200.000				
1	02	02	2.03	02	2	Pengelolaan Sistem Informasi Kesehatan	Jumlah Dokumen Hasil Pengelolaan Sistem Informasi Kesehatan	1 dokumen	75.000.000	Dau		1 dokumen	105.000.000
							Rincian :						
							Jumlah portal sistem informasi yang harus dikelola	4 portal (epusk, web, komdat, siscobike)					
							ATK	1 paket x 575.000	575.000				
							Biaya Makmin Rapat Pemanfaatan Aplikasi 27 pusk x 3 kl	100 kotak x 65.000	6.500.000				
							Biaya Pendampingan Infokes						
							Biaya Makmin Pendampingan 27 pusk x 2 kali x 2 keg	115 kotak x 65.000	7.475.000				
							Biaya Honorarium Narsum 2 kali x 5 jam	10 jam x 900.000	9.000.000				
							Biaya Langganan Aplikasi E Farmasi	12 bulan x 3.000.000	36.000.000				
							Biaya Perjadin Luar Kota	10 OH x 325.000	3.250.000				

							Biaya Perjadi Dalam Daerah/Haf/Full Day		122 OH x 100.000	12.200.000							
1	02	02	2.03	03	3	Pengadaan Alat/Perangkat Sistem Informasi Kesehatan dan Jaringan Internet	Jumlah Alat/Perangkat Sistes Informasi Kesehatan dan Jaringan Internet yang Disediakan		unit								
							Rincian :										
							Jumlah pengadaan alat/perangkat SIK dan jaringan internet		0								
1	02	02	2.04			Penerbitan Izin Rumah Sakit Kelas C, D dan Fasilitas Pelayanan Kesehatan Tingkat Daerah Kabupaten/Kota	Jumlah RS yang difasilitasi perjinannya		2 RS (RS RA Basoeni, RS Mawaddah Medika,	75.000.000				2 RS (RS RA Basoeni, RS Mawaddah Medika,	250.000.000		
1	02	02	2.04	01	1	Pengendalian dan Pengawasan serta Tindak Lanjut Pengawasan Perizinan Rumah Sakit Kelas C, D dan Fasilitas Pelayanan Kesehatan Lainnya	Jumlah Rumah Sakit Kelas C, D dan Fasilitas Pelayanan Kesehatan yang Dikendalikan, Diawasi dan Ditindaklanjuti Perizinannya		2 RS (RS RA Basoeni, RS Mawaddah Medika,	25.000.000		Dau		2 RS (RS RA Basoeni, RS Mawaddah Medika,	50.000.000		
							Rincian :										
							Pengendalian Izin Operasional 11 Rumah Sakit		2 RS (RS RA Basoeni, RS Mawaddah Medika,								
							Belanja Alat/Bahan untuk Kegiatan Kantor - Kertas dan Cover			770.000							
							Belanja Alat/Bahan untuk Kegiatan Kantor - Bahan Cetak			270.000							
							Belanja Makanan dan Minuman Rapat			4.400.000							

							Honorarium Narasumber atau Pembahas, Moderator, Pembawa Acara, dan Panitia		8.600.000							
							Belanja Perjalanan Dinas Biasa		3.960.000							
							Belanja Perjalanan Dinas Dalam Kota		7.000.000							
1	02	02	2.04	02	2	Peningkatan Tata Kelola Rumah Sakit dan Fasilitas Pelayanan Kesehatan Tingkat Daerah Kabupaten/Kota	Jumlah Rumah Sakit dan Fasilitas Pelayanan Kesehatan Tingkat Daerah Kabupaten/Kota yang Melakukan Peningkatan Tata Kelola Sesuai Standar	11 RS	25.000.000	Dau		11 RS	50.000.000			
							Rincian :									
							Tatakelola 11 pelayanan Rumah Sakit sesuai standar kemenkes	11 RS								
							Belanja Alat/Bahan untuk Kegiatan Kantor - ATK		1.222.000							
							Belanja Alat/Bahan untuk Kegiatan Kantor - Kertas dan Cover		703.000							
							Belanja Alat/Bahan untuk Kegiatan Kantor - bahan Cetak		250.000							
							Honorarium Narasumber atau Pembahas, Moderator, Pembawa Acara, dan Panitia		5.400.000							
							Belanja Perjalanan Dinas Biasa		4.580.000							
							Belanja Perjalanan Dinas Dalam Kota		8.000.000							
							Belanja makanan dan Minuman		4.845.000							

1	02	02	2.04	03	3	Peningkatan Mutu Pelayanan Fasilitas Kesehatan	Jumlah Fasilitas Kesehatan yang Dilakukan Pengukuran Indikator Nasional Mutu (INM) Pelayanan kesehatan	27 Pusk + 11 RS	25.000.000	Dau	27 Pusk + 11 RS	100.000.000
							Rincian :					
							Mutu pelayanan di 11 Rumah Sakit sesuai standar Kemenkes	11 RS				
							Belanja Alat/Bahan untuk Kegiatan Kantor - Kertas dan Cover		25.500			
							Belanja Makanan dan Minuman Rapat		5.584.500			
							Honorarium Narasumber atau Pembahas, Moderator, Pembawa Acara, dan Panitia		6.750.000			
							Belanja Perjalanan Dinas Biasa		2.640.000			
							Belanja Perjalanan Dinas Dalam Kota		10.000.000			
1	02	02	2.04	04	4	Penyiapan Perumusan dan Pelaksanaan Pelayanan Kesehatan Rujukan	adanya Dokumen perumusan pelayanan Kesehatan Rujukan	2 dok				50.000.000
							Rincian :					
1	02	03				PROGRAM PENINGKATAN KAPASITAS SUMBER DAYA MANUSIA KESEHATAN	Persentase fasilitas pelayanan kesehatan dengan tenaga kesehatan sesuai standar	85%	7.961.230.000		90%	150.000.000
1	02	03	2.01			Pemberian Izin Praktik Tenaga Kesehatan di Wilayah Kabupaten/Kota	Jumlah pemberian izin praktek tenaga kesehatan di wilayah (Medis dan Paramedis)	1225	164.470.000		1225	150.000.000
1	02	03	2.01	01	1	Pengendalian Perizinan Praktik Tenaga Kesehatan						

1	02	03	2.01	02	2	Pembinaan dan Pengawasan Tenaga Kesehatan serta Tindak Lanjut Perizinan Praktik Tenaga Kesehatan	Jumlah Dokumen Hasil Pembinaan dan Pengawasan Tenaga Kesehatan serta Tindak Lanjut Perizinan Praktik Tenaga Kesehatan	1 dokumen	164.470.000	Dau	1 dokumen	150.000.000
							Rincian :					
								Jumlah nakes yg dibina dan diterbitkan surat ijinnya				
									164.469.998			
							Honor PPTK	12 Bulan x 1.200.000	14.400.000			
							Karbon	16.000 Lembar X 1	16.000			
							Isi Staples K	40 pak x 4.000	160.000			
							Pensil	32 buah x 4.000	128.000			
							Staples K	6 buah x 10.000	60.000			
							Tipe X	12 buah x 5.500	66.000			
							Kertas Glosi	5 Pak x 35.500	175.000			
							Kertas F4	30 Rim x 54.500	1.635.000			
							Honorarium Tim Pelaksana Kegiatan	12 Bulan x 9.187.500	110.250.000			
							Uang harian dalam kota	PNS x 27 x 160.000	4.320.000			
								Non PNS x 54 x 160.000	8.640.000			
							SPPD luar Daerah	PNS x 10 x 325.000	3.250.000			
								Non PNS x 10 x 250.000	2.500.000			
							Bantuan Transport Luar daerah	220.000 x 20	4.400.000			
1	02	03	2.02			Perencanaan Kebutuhan dan Pendayagunaan Sumberdaya Manusia Kesehatan untuk UKP dan UKM di Wilayah Kabupaten/Kota	Jumlah Pengadaan tenaga kesehatan sesuai standar yang ada	33,211,2	6.842.400.000		33,211,2	2.900.000.000
1	02	03	2.02	01	1	Perencanaan dan Distribusi serta Pemerataan Sumber Daya Manusia Kesehatan						

1	02	03	2.02	02	2	Pemenuhan Kebutuhan Sumber Daya Manusia Kesehatan sesuai Standar	Jumlah Dokumen Hasil Pembinaan dan Pengawasan Tenaga Kesehatan serta Tindak Lanjut Perizinan Praktik Tenaga Kesehatan		1 dokumen		Dau		1 dokumen	2.900.000.000
							Jumlah nakes yg direkrut		33	900.000.000	%			
							Jumlah perawat ponkesdes yang direkrut 211 dan jumlah dokter yg direkrut 2 orang		211,2	5.942.400.000				
							Rincian :							
							Honor PPTK		12 Bulan x 2.520.000	30.240.000				
							Honor PPKOM		1 Bulan x 2.320.000	2.320.000				
							Honor Pejabat Pengadaan		12 Bulan x 680.000	8.160.000				
							Ballpoin		50 buah X 37.000	1.850.000				
							Binder clip K		30 Pak x 5.500	165.000				
							Binder clip S		20 pak x 11.400	228.000				
							Binder Clip B		30 pak x 35.000	1.050.000				
							Box file		30 buah x 15.000	450.000				
							Buku ekspedisi		12 buah x 16.150	193.800				
							Buku kwitansi		70 buah x 9.500	665.000				
							Double tip		4 roll x 12.000	48.000				
							Isi staples K		50 Pak x 4.000	200.000				
							Isi staples S		30 pak x 21.850	655.500				
							Isolasi putih		6 buah x 12.000	72.000				
							Map		50 buah x 5.000	250.000				
							Ordner		50 buah x 30.000	1.500.000				
							Paper clip s		30 pak x 5.000	150.000				
							Pensil		100 buah x 4.000	400.000				
							Plak ban hitam B		6 buah x 16.000	96.000				
							Snelhektek jepit		70 biji x 10.200	714.000				
							Stabilo		15 buah x 7.300	109.500				
							Staples k		12 buah x 10.000	120.000				
							Staples S		15 buah x 60.000	900.000				
							Tinta stempel		14 botol x 16.000					

							Spesifikasi : Fungsional Umum Non Pegawai												
							Negeri Sipil												
							Uang Harian Dalam Kota (> Dari 8 Jam)		300 orang x 160.000	48.000.000									
							Spesifikasi :												
							Uang Harian		300 orang x 100.000	30.000.000									
							Pertemuan Diluar Kantor - Dalam Kota												
							Spesifikasi : Full Day/Half Day												
							Uang Harian		50 orang x 140.000	7.000.000									
							Pertemuan Diluar Kantor - Luar Kota Spesifikasi :												
							Full Board												
1	02	03	2.02	03	3	Pembinaan dan Pengawasan Sumber Daya Manusia Kesehatan	Jumlah Dokumen Hasil Pembinaan dan Pengawasan Sumber Daya Manusia Kesehatan		1 dokumen				1 dokumen						
							Rincian :												
1	02	03	2.03			Pengembangan Mutu dan Peningkatan Kompetensi Teknis Sumber Daya Manusia Kesehatan Tingkat Daerah Kabupaten/Kota	Jumlah Peningkatan Mutu dan kompetensi SDM			954.360.000								954.360.000	
1	02	03	2.03	01	1	Pengembangan Mutu dan Peningkatan Kompetensi Teknis Sumber Daya Manusia Kesehatan Tingkat Daerah Kabupaten/Kota	Jumlah Sumber Daya Manusia Kesehatan Tingkat Daerah Kabupaten/Kota yang Ditingkatkan Mutu dan Kompetensinya		155	954.360.000	Dau		155					954.360.000	
							Rincian :												
							Pelatihan fungsional administrator Ahli		27 Tenaga Kesehatan x 7.600.000	205.200.000									

							Pelatihan K3		74 Tenaga Kesehatan x 5.400.000	399.600.000												
							Pelatihan Pandu PTM		27 Tenaga Kesehatan x 4.700.000	126.900.000												
							Pelatihan Manajemen Puskesmas		27 Tenaga Kesehatan x 8.200.000	221.400.000												
							ATK			1.260.000												
1	02	04					PROGRAM SEDIAAN FARMASI, ALAT KESEHATAN DAN MAKANAN MINUMAN	Persentase Apotik, toko Obat, umot dan PIRT yang memenuhi standar kesehatan		370.000.000											50.000.000	
							Apotik (96 apotik)		60%												75%	
							Toko Obat (2 toko obat)		100%												100%	
							Umot (1 umot)		100%												100%	
							PIRT (1900)		1660(87%)												1780 (93%)	
							Persentase Sarana Toko Alkes dan Perusahaan Rumah Tangga, perbekalan kesehatan rumah tangga (PKRT) yang memenuhi syarat/standar kesehatan		20%												20%	
1	02	04	2.01				Pemberian Izin Apotek, Toko Obat, Toko Alat Kesehatan dan Optikal, Usaha Mikro Obat Tradisional (UMOT)	jumlah pemberian ijinapotek, toko obat, toko alkes dan usaha mikro obat tradisional		15 Apotik, 1 toko obat, 1 umot, 120 PIRT	61.000.000										15 Apotik, 1 toko obat, 1 umot, 120 PIRT	50.000.000

1	02	04	2.01	01	1	Pengendalian dan Pengawasan serta Tindak Lanjut Pengawasan Perizinan Apotek, Toko Obat, Toko Alat Kesehatan, dan Optikal, Usaha Mikro Obat Tradisional (UMOT)	Jumlah Dokumen Hasil Pengendalian dan Pengawasan serta Tindak Lanjut Pengawasan Perizinan Apotek, Toko Obat, Toko Alat Kesehatan, dan Optikal, Usaha Mikro Obat Tradisional (UMOT)	1 dokumen	41.000.000	Dau	1 dokumen	50.000.000
							Rincian :					
									40.999.999			
							Pembinaan dan pengawasan Apotek	35 Apt x 3 org x 100.000	10.500.000,00			
							Pertemuan Bimtek Apotek					
							Konsumsi	56 kotak x 55.000	3.080.000,00			
							Bantuan transport	50 org x 100.000	5.000.000,00			
							Honor Narsum	2 jam x 800.000	1.600.000,00			
							Seminar Kit	50 pkt x 100.000	0,00			
							Pertemuan Gema Cermat					
							Konsumsi	58 kotak x 55.000	3.190.000,00			
							Bantuan transport	50 org x 100.000	0,00			
							Honor Narsum	2 jam x 800.000	1.600.000,00			
							Seminar Kit	50 pkt x 100.000	0,00			
							ATK		30.000,00			
1	02	04	2.01	02	2	Penyediaan dan Pengelolaan Data Perizinan dan Tindak Lanjut Pengawasan Izin Apotek, Toko Obat, Toko Alat Kesehatan, dan Optikal, Usaha Mikro Obat Tradisional (UMOT)	Jumlah Apotek, Toko Obat, Toko Alat Kesehatan, dan Optikal, Usaha Mikro Obat Tradisional (UMOT) yang Dikendalikan dan Diawasi dalam rangka Penerbitan dan Tindak Lanjut Penerbitan Izin Apotek, Toko Obat, Toko Alat Kesehatan, dan Optikal, Usaha Mikro Obat Tradisional (UMOT)	15 Apotik, 1 toko obat, 1 umot, 120 PIRT	10.000.000	Dau	15 Apotik, 1 toko obat, 1 umot, 120 PIRT	40.000.000

							Rincian :													
							Jumlah data perijinan yang disediakan 25 apotik													
							Visitasi Apotek		25 Apt x 4 org x 100.000	10.000.000										
1	02	04	2.01	03	3	Fasilitasi Pemenuhan Komitmen Izin Apotek, Toko Obat, Toko Alat Kesehatan, dan Optikal, Usaha Mikro Obat Tradisional (UMOT)	Jumlah Apotek, Toko Obat, Toko Alat Kesehatan, dan Optikal, Usaha Mikro Obat Tradisional (UMOT) yang Memenuhi Komitmen Izin		15 Apotik, 1 toko obat, 1 umot, 120 PIRT	10.000.000	Dau		15 Apotik, 1 toko obat, 1 umot, 120 PIRT	40.000.000						
							Rincian :													
							Jumlah pembinaan apotik		15 Apotik, 1 toko obat, 1 umot, 120 PIRT											
							Pertemuan Pelayanan Kefarmasian Apotek													
							Konsumsi		55 kotak x 55.000	3.025.000										
							Bantuan transport		50 org x 100.000	5.000.000										
							Honor Narsum		2 jam x 800.000	1.600.000										
							ATK		1 paket	375.000										
										9.625.000										
1	02	04	2.02			Pemberian Sertifikat Produksi untuk Sarana Produksi Alat Kesehatan Kelas 1 tertentu dan Perbekalan Kesehatan Rumah Tangga Kelas 1 Tertentu Perusahaan Rumah Tangga	Jumlah sertifikat produksi utk Sarana Produksi Alat Kesehatan Kelas 1		3	10.000.000			3	50.000.000						

1	02	04	2.02	01	1	Pengendalian dan Pengawasan serta tindak lanjut Pengawasan Sertifikat Produksi Alat Kesehatan Kelas 1 Tertentu dan PKRT Kelas 1 Tertentu Perusahaan Rumah Tangga	0		0		Dau			
1	02	04	2.02	02	2	Pengendalian dan Pengawasan serta Tindak Lanjut Pengawasan Perbekalan Kesehatan Rumah Tangga Kelas 1 Tertentu Perusahaan Rumah Tangga	Jumlah Dokumen Pengendalian dan Pengawasan serta Tindak Lanjut Pengawasan Sertifikat Produksi Alat Kesehatan Kelas 1 Tertentu dan PKRT Kelas 1 Tertentu Perusahaan Rumah Tangga		1 dokumen	10.000.000	Dau		1 dokumen	50.000.000
							Rincian :							
							Jumlah pengendalian dan pengawasan		3 PKRT					
							Pengawasan serta Tindak Lanjut Pengawasan Sertifikat Produksi Alat Kesehatan Kelas 1 Tertentu dan PKRT Kelas 1 Tertentu Perusahaan Rumah Tangga		8 PRT-PKRT	3.840.000,00				
							Biaya Umum			6.160.000,00				

1	02	04	2.03			Penerbitan Sertifikat Produksi Pangan Industri Rumah Tangga dan Nomor P-IRT sebagai Izin Produksi, untuk Produk Makanan Minuman Tertentu yang dapat Diproduksi oleh Industri Rumah Tangga	Jumlah sertifikat produksi pangan RT yang diterbitkan		120	115.000.000			120	175.000.000
1	02	04	2.03	01	1	Pengendalian dan Pengawasan serta Tindak Lanjut Pengawasan Sertifikat Produksi Pangan Industri Rumah Tangga dan Nomor P-IRT sebagai Izin Produksi, untuk Produk Makanan Minuman Tertentu yang dapat Diproduksi oleh Industri Rumah Tangga	Jumlah Dokumen Hasil Pengendalian dan Pengawasan serta Tindak Lanjut Pengawasan Sertifikat Produksi Pangan Industri Rumah Tangga dan Nomor P-IRT sebagai Izin Produksi, untuk Produk Makanan Minuman Tertentu yang Dapat Diproduksi oleh Industri Rumah Tangga		1 dokumen	115.000.000	Dau		1 dokumen	175.000.000
							Rincian :							
							Jumlah sertifikat yg dikeluarkan		120					
										114.999.999				
							Pertemuan Penyuluhan Keamanan Pangan							
							Konsumsi		320 kotak x 55.000	17.600.000				
							Bantuan transport		120 org x 100.000	12.000.000				
							Honor Narsum		13 jam x 800.000	10.400.000				
							Seminar Kit		120 pkt x 100.000	12.000.000				
							Penggandaan Materi		120 pkt x 75.000	9.000.000				
							Pembinaan dan Pengawasan I-RTP		150 org x 100.000	15.000.000				

1	02	04	2.05	01	1	Penerbitan Stiker Pembinaan pada Makanan Jajanan dan Sentra Makanan Jajanan												
1	02	04	2.05	01	2	Pengendalian dan Pengawasan serta tindak lanjut Penerbitan Stiker Pembinaan pada Makanan Jajanan dan Sentra Makanan Jajanan	Jumlah Dokumen Hasil Pengendalian dan Pengawasan serta Tindak Lanjut Penerbitan Stiker Pembinaan pada Makanan Jajanan dan Sentra Makanan Jajanan		1 dokumen		Dau							50.000.000
							Rincian :											
							Jumlah yang diawasi 20 sekolah		20 sekolah									
1	02	04	2.06			Pemeriksaan dan Tindak Lanjut Hasil Pemeriksaan Post Market pada Produksi dan Produk Makanan Minuman Industri Rumah Tangga	Jumlah pemeriksaan post market yang dilakukan		120 kali	144.000.000			120 kali				40.000.000	
1	02	04	2.06	01	1	Pemeriksaan Post Market pada Produk Makanan- Minuman Industri Rumah Tangga yang Beredar dan Pengawasan serta Tindak Lanjut Pengawasan	Jumlah Produk dan Sarana Produksi Makanan- Minuman Industri Rumah Tangga Beredar yang Dilakukan Pemeriksaan Post Market dalam rangka Tindak Lanjut Pengawasan		120 produk	120.000.000	Dau		120 produk					40.000.000
							Rincian :											
										119.999.999								
							Jumlah pemeriksaan post market 120		120 kali									
							Pertemuan PJAS bagi Guru UKS dan Pedagang Kantin Sekolah											
							Konsumsi		60 kotak x 55.000	3.300.000								

							Bantuan transport	50 org x 100.000	5.000.000								
							Honor Narsum	2 jam x 800.000	1.600.000								
							Cetak Buku Saku PJS	50 x 75,000	3.750.000								
							Pertemuan PJAS bagi Siswa SD/MI										
							Konsumsi	140 kota x 55.000	7.700.000								
							Kaos	120 pcs x 110.000	-								
							Honor Narsum	2 org x 800.000	1.600.000								
							X Banner	2 pcs x 150.000	300.000								
							Pengambilan Sampel PJAS	50org x 100.000	5.000.000								
							Uji Laboratorium Sampel PJAS	50 smapel x 168.700	8.435.000								
							Sidak Makmin Hari Raya & Tahun Baru	90 org x 100.000	9.000.000								
							Honor Tim Koordinasi Pembinaan dan Pengawasan Obat dan Makanan	52 org x 1.000.000	-								
							ATK		115.000								
1	02	04	2.06	02	2	Penyediaan dan Pengelolaan Data Tindak Lanjut Pengawasan Perizinan Industri Rumah Tangga	Jumlah Data Perizinan Industri Rumah Tangga yang Dikelola dalam rangka Tindak Lanjut Pengawasan	120 data	24.000.000	Dau		120 data	40.000.000				
							Rincian :										
									23.999.998								
							Jumlah pengawasan 120	120 kali									
							Pembinaan dan Pengawasan I-RTP	175 sarana x 100.000	17.500.000								
							ATK		2.100.000								
1	2	05				PROGRAM PEMBERDAYAAN MASYARAKAT BIDANG KESEHATAN	Persentase Rumah Tangga BerPHBS	74	1.559.637.121			75	450.000.000				
							Persentase Upaya Kesehatan Berbasis Masyarakat yg aktif	83,9				84,9					

1	02	05	2.01			Advokasi, Pemberdayaan, Kemitraan, Peningkatan Peran serta Masyarakat dan Lintas Sektor Tingkat Daerah Kabupaten/Kota	Jumlah Kegiatan Advokasi, pemberdayaan dan kemitraan yang dilaksanakan		5 keg	424.425.121			5 keg	250.000.000
1	02	05	2.01	01	1	Peningkatan Upaya Promosi Kesehatan, Advokasi, Kemitraan dan Pemberdayaan Masyarakat	Jumlah Dokumen Promosi Kesehatan, Advokasi, Kemitraan dan Pemberdayaan Masyarakat		1 dokumen	150.000.000	Dau		1 keg	250.000.000
							Rincian :							
							Jumlah kegiatan kampanye, gebyar peringatan Hari Kesehatan Nasional		1 keg					
							Belanja Honorarium Penanggung jawab Pengelola Keuangan							
							-Pejabat Pelaksana Teknis Kegiatan (PPTK) Nilai Pagu Dana Di Atas Rp. 10 Miliar Sd. Rp. 25 Miliar		1 OB x 2.920.000	2.920.000				
							Belanja Barang dan Jasa							
							Belanja Barang Pakai Habis							
							Belanja Alat/Bahan untuk Kegiatan Kantor- Alat Tulis Kantor							
							- Ballpoint		62 bh x 4.000	248.000				
							Belanja Alat/Bahan untuk Kegiatan Kantor-Kertas dan Cover							
							- Kertas HVS Spesifikasi : 70 gram folio/P4		25 rim x 45.000	1.125.000				
							Belanja Alat/Bahan untuk kegiatan Kantor-Bahan Cetak							

								- Banner Spesifikasi : Bahan fronlite 340 gr		30 m2 x 45.000	1.350.000						
								- Leaflet Spesifikasi : Kertas HVS, cetak 1 muka, full warna, UK 1/2 Folio		1556 lbr x 500	778.000						
								- Sertifikat Spesifikasi : Bahan Art Paper		60 lbr x 8.000	480.000						
								- Umbul-Umbul spesifikasi : kain		57 m2 x 57.000	3.249.000						
								Belanja Makanan dan Minuman Rapat									
								- air mineral		50 dos x 41.500	2.075.000						
								- Biaya Konsumsi (makan) Spesifikasi : Standar 1 (nasi kuning, ayam bakar, telur, bali, sayur acar, bihun, keripik ketan, sambal dan kerupuk)		500 kotak x 40.000	20.000.000						
								- biaya konsumsi (prasmanan) spesifikasi : VIP		100 org x 135.000	13.500.000						
								- Biaya Konsumsi (Kudapan/ Snack) Spesifikasi : Standar 1 (4 kue basah)		500 kotak x 25.000	12.500.000						
								Belanja Pakaian Olahraga									
								- Kaos lengan panjang Spesifikasi : katun, berkerah		400 bh x 139.000	55.600.000						
								Belanja Alat/Bahan untuk Kegiatan Kantor- Suvenir/Cendera Mata									
								- Set piala dan trophy : Isi 3 buah; masing-masing untuk juara 1, 2, dan 3		20 bh x 139.000	2.780.000						

							Honorarium Narasumber atau Pembahas, Moderator, Pembawa Acara, dan Panitia													
							- Instruktur senam Spesifikasi Lokal	2 OK x 400.000	800.000											
							- Pembawa Acara	2 OK x 400.000	800.000											
							Belanja Jasa Penyelenggaraan Acara													
							- Sewa Kursi	100 buah x 15.050	1.505.000											
							Belanja Sewa Alat Rumah Tangga													
							Belanja Sewa Alat Rumah Tangga Lainnya (Home Use)													
							- Sewa Sound System Spesifikasi : Sedang; 5000 Watt	2 unit x 3.500.000	7.000.000											
							Belanja sewa bangunan Gedung Tempat Olahraga													
							- sewa lapangan olahraga	1 hr x 850.000	850.000											
							Belanja Sewa Bangunan Terbuka													
							- Sewa Tenda Biasa Spesifikasi : Biasa Uk. 6 x 6, Kain Plafon Atas	3 set x 480.000	1.440.000											
							- Sewa Panggung Spesifikasi : Full Rigging (8 X 10)	1 set x 11.000.000	11.000.000											
							Belanja Perjalanan Dinas Dalam Kota													
							- Uang Harian pertemuan Diluar Kantor - Dalam Kota Spesifikasi : full day/ Half Day	100 OH x 100.000	10.000.000											
							Dana BK													
							Jumlah keg pendampingan Bumil Risti, Pesantren sehat, ibu hamil KEK Stunting (dana BK)	1 keg	274.425.121	BK Prov										

1	02	05	2.02			Pelaksanaan Sehat dalam rangka Promotif Preventif Tingkat Daerah Kabupaten/Kota	Jumlah Kader SBH yang dilakukan pembinaan		5 sekolah, 5 ponpes, 270 kader SBH, 18 posyandu, 5 desa	128.225.000			5 sekolah, 5 ponpes, 270 kader SBH, 18 posyandu, 5 desa	200.000.000
1	02	05	2.02	01	1	Penyelenggaraan Promosi Kesehatan dan Gerakan Hidup Bersih dan Sehat	Jumlah Dokumen Hasil Penyelenggaraan Promosi Kesehatan dan Gerakan Hidup Bersih dan Sehat		1 dokumen	128.225.000	Dau		5 sekolah, 5 ponpes, 270 kader SBH, 18 posyandu, 5 desa	200.000.000
							Rincian :							
							Jumlah sekolah, pondok pesantren, SBH, posyandu, dan desa siaga		5 sekolah, 5 ponpes, 270 kader SBH, 18 posyandu, 5 desa					
							Penyelenggaraan Promosi Kesehatan dan Gerakan Hidup Bersih dan Sehat							
							A. Podcast (Ruang Edukes)							
							Belanja Makanan dan Minuman Rapat							
							- Biaya Konsumsi (makan) Spesifikasi : Standar 1 (nasi kuning, ayam bakar, telur, bali, sayur acar, bihun, keripik ketan, sambal dan kerupuk)		120 kotak x 40.000	4.800.000				
							- Biaya Konsumsi (Kudapan/ Snack) Spesifikasi : Standar 1 (4 kue basah)		120 kotak x 25.000	3.000.000				
							Honorarium Narasumber atau Pembahas, Moderator, Pembawa Acara, dan Panitia							

							- Narasumber/ Pembahas spesifikasi : Pejabat Eselon III /Yang Disetarakan (intern Perangkat Daerah)		2 OH x 450.000	900.000							
							- Narasumber/ Pembahas spesifikasi : Pejabat Eselon IV /Yang Disetarakan (intern Perangkat Daerah)		7 OH x 400.000	2.800.000							
							- Narasumber/ Pembahas Spesifikasi : Pejabat Eselon IV kebawah /yang disetarakan		4 OH x 800.000	3.200.000							
							B. Refreshing Germas di Tingkat OPD										
							Belanja Makanan dan Minuman Rapat										
							- Biaya Konsumsi (makan) Spesifikasi : Standar 1 (nasi kuning, ayam bakar, telur, bali, sayur acar, bihun, keripik ketan, sambal dan kerupuk)		65 kotak x 40.000	2.600.000							
							- Biaya Konsumsi (Kudapan/ Snack) Spesifikasi : Standar 1 (4 kue basah)		65 kotak x 25.000	1.625.000							
							Honorarium Narasumber atau Pembahas, Moderator, Pembawa Acara, dan Panitia										
							- Narasumber/ Pembahas Spesifikasi : Pejabat Eselon IV kebawah /yang disetarakan		1 OH x 800.000	800.000							

								- Instruktur senam Spesifikasi Lokal		1 OH x 400.000	400.000								
								C. Sosialisasi Saka Bakti Husada											
								Belanja Alat/Bahan untuk Kegiatan Kantor- Bahan Cetak											
								- Leaflet spesifikasi : Bahan Kertas Art Paper 190 gram, uk folio 21.5 x 3...		540 lbr x 4.500	2.430.000								
								Belanja Perjalanan Dinas Dalam Kota											
								- Uang Harian pertemuan Diluar Kantor - Dalam Kota Spesifikasi : full day/ Half Day		135 OH x 100.000	13.500.000								
								D. Sosialisasi Germas Sehat di Pondok Pesantren											
								Belanja Makanan dan Minuman Rapat											
								- Biaya Konsumsi (makan) Spesifikasi : Standar 1 (nasi kuning, ayam bakar, telur, bali, sayur acar, bihun, keripik ketan, sambal dan kerupuk)		95 kotak x 40.000	3.800.000								
								- Biaya Konsumsi (Kudapan/ Snack) Spesifikasi : Standar 1 (4 kue basah)		95 kotak x 25.000	2.375.000								
								Honorarium Narasumber atau Pembahas, Moderator, Pembawa Acara, dan Panitia											

								- Narasumber/ Pembahas Spesifikasi : Pejabat Eselon IV kebawah /yang disetarakan		1 OH x 800.000	800.000									
								Belanja Perjalanan Dinas Dalam Kota												
								- Uang Harian spesifikasi : bantuan transport peserta		81 OH x 100.000	8.100.000									
								Belanja Alat/Bahan untuk Kegiatan Kantor-Perabot Kantor												
								- Botol minum Spesifikasi : Bahan Plastik Bpa-Free		81 buah x 69.000	5.589.000									
								Belanja Alat/Bahan untuk Kegiatan Kantor- Bahan Cetak												
								- Leaflet spesifikasi : Bahan Kertas Art Paper 190 gram, uk folio 21.5 x 3...		81 lbr x 4.500	364.500									
								E. Workshop Germas Kader Posyandu												
								Belanja Makanan dan Minuman Rapat												
								- Biaya Konsumsi (makan) Spesifikasi : Standar 1 (nasi kuning, ayam bakar, telur, bali, sayur acar, bihun, keripik ketan, sambal dan kerupuk)		92 kotak x 40.000	3.680.000									
								- Biaya Konsumsi (Kudapan/ Snack) Spesifikasi : Standar 1 (4 kue basah)		92 kotak x 25.000	2.300.000									

							Honorarium Narasumber atau Pembahas, Moderator, Pembawa Acara, dan Panitia												
							- Narasumber/ Pembahas spesifikasi : Pejabat Eselon IV /Yang Disetarakan (intern Perangkat Daerah)		1 OH x 400.000	400.000									
							Belanja Perjalanan Dinas Dalam Kota												
							- Uang Harian spesifikasi : bantuan transport peserta		82 OH x 100.000	8.200.000									
							G. Monitoring Program Promosi Kesehatan												
							Belanja Perjalanan Dinas Dalam Kota												
							- Uang Harian pertemuan Diluar Kantor - Dalam Kota Spesifikasi : full day/ Half Day		75 OH x 100.000	7.500.000									
							Belanja Perjalanan Dinas Biasa												
							- Uang Harian Luar Kota Dalam Provinsi Jawa Timur Spesifikasi : Pejabat Eselon III/Pengawas Pemerintahan Madya/Auditor Madya		10 OH x 375.000	3.750.000									
							- Uang Harian Luar Kota Dalam Provinsi Jawa Timur Spesifikasi : Pejabat Eselon IV/Pengawas Pemerintahan Muda/Auditor Muda		10 OH x 350.000	3.500.000									

							- Uang Harian Luar Kota Dalam Provinsi Jawa Timur Spesifikasi : Fungsional Umum Non Pegawai Negeri Sipil		16 OH x 250.000	4.000.000											
							H. Penggerakan Germas di OPD														
							Belanja Makanan dan Minuman Rapat														
							- Biaya Konsumsi (Kudapan/ Snack) Spesifikasi : Standar 1 (4 kue basah)		185 kotak x 25.000	4.625.000											
							Belanja Perjalanan Dinas Dalam Kota														
							- Uang Harian pertemuan Diluar Kantor - Dalam Kota Spesifikasi : full day/ Half Day		15 OH x 100.000	1.500.000											
							G. Penggerakan Germas di Sekolah														
							Belanja Alat/Bahan untuk Kegiatan Kantor-Benda Pos														
							- Biaya Konsumsi (Kudapan/ Snack) Spesifikasi : Standar 1 (4 kue basah)		652 kotak x 25.000	1.625.000											
							H. Administrasi Promosi Kesehatan														
							Belanja Alat/Bahan untuk Kegiatan Kantor-Benda Pos														
							- Materai 10.000		30 lbr x 11.000	330.000											
							Belanja Alat/Bahan untuk Kegiatan Kantor- Alat Tulis Kantor														
							- Ballpoint		86 buah x 4.000	344.000											

								- Binder Clip Spesifikasi : kecil	15 pak x 5.500	82.500						
								- Binder Clip Spesifikasi : sedang	10 pak x 11.400	114.000						
								- Binder Clip Spesifikasi : besar	8 pak x 35.000	280.000						
								- Buku kwitansi spesifikasi : besar	15 buku x 9.500	142.500						
								- isi staples spesifikasi : kecil	18 pak x 4.000	72.000						
								- snelhekteer plastik spesifikasi : inter x	30 buah x 5.500	165.000						
								- map spesifikasi : bufalo	35 buah x 5.000	175.000						
								- karbon spesifikasi : pembulatan	1000 lbr x 1	1.000						
								Belanja Alat/Bahan untuk Kegiatan Kantor-Kertas dan Cover								
								- Kertas HVS Spesifikasi : 70 gram folio/F4	28 rim x 45.000	1.260.000						
								Belanja Alat/Bahan untuk kegiatan Kantor-Bahan Cetak								
								- Banner Spesifikasi : Bahan fronlite 340 gr	140 M2 x 45.000	6.300.000						
								- Leaflet promkes spesifikasi : Bahan : Hvs, Artpaper / Mattepaper, Bookpaper.- Uk...	1400 lbr x 4.000	5.600.000						
								Belanja Alat/Bahan untuk Kegiatan Kantor-Bahan Komputer								
								- Catridge Printer Spesifikasi : Tinta Cair	5 buah x 337.000	1.685.000						

1	02	05	2.03			Pengembangan dan Pelaksanaan Upaya Kesehatan Bersumber Daya Masyarakat (UKBM) Tingkat Daerah Kabupaten/Kota	Jumlah Posyandu yang dibina dan naik stratanya	6 posyandu	1.006.987.000			6 posyandu	400.000.000
							Jumlah Desa Siaga yang dibina	6 desa siaga				6 desa siaga	
1	02	05	2.03	01	1	Bimbingan Teknis dan Supervisi Pengembangan dan Pelaksanaan Upaya Kesehatan Bersumber Daya Masyarakat (UKBM)	Jumlah Dokumen Hasil Bimbingan Teknis dan Supervisi Upaya Kesehatan Bersumber Daya Masyarakat (UKBM)	1 dokumen	1.006.987.000			6 posyandu, 6 desa, 6 puskesmas	400.000.000
							6 posyandu, 6 desa, 6 puskesmas	6 posyandu, 6 desa, 6 puskesmas					
							APBD		39.200.000		Dau		
							Rincian :						
							Bantrans Desa Siaga	72 org/hari x 100.000	7.200.000				
							Bantrans Posyandu	90 org/hari x 100.000	9.000.000				
							Bantrans Monev Pusk	61 org/hari x 100.000	6.100.000				
							Bantuan Transport Pertemuan Petugas Promkes Pusk	27 org/hari x 100.000	2.700.000				
							DAK Non Fisik		967.787.000		DAK Non Fisik		
									265.959.991.112				319.163.888.888

BAB IV

RENCANA KERJA DAN PENDANAAN PERANGKAT DAERAH

Rencana Kerja dan Pendanaan Perangkat Daerah Dinas Kesehatan Kabupaten Mojokerto sesuai dengan usulan Program Kegiatan Tahun 2024 disajikan pada tabel 4.1 berikut ini :

Tabel 4.1

RENCANA KERJA DAN PENDANAAN PERANGKAT DAERAH TAHUN 2024																	
NAMA PERANGKAT DAERAH : DINAS KESEHATAN																	
No	Kode				Program/Kegiatan	UP	B/L	Indikator Kinerja			Lokasi	APBD KAB (Rp)	APBD PROV		KL	USULAN APBN	
	Output	Outcome	Target	SKPD Terkait				Pagu (Rp)	Rp	D/TB/DAK							
1	2				3	4	5	6	7	8	9	10	11	12	13	14	15
1	02	01			PROGRAM PENUNJANG URUSAN PEMERINTAHAN DAERAH KABUPATEN/KOTA				Nilai SAKIP PD	85,57 (A)		125.130.637.000					
									Nilai RB Perangkat Daerah	87,5							
									Rata-rata capaian indikator program:	80%							
									Jumlah inovasi yang terinternalisasi dan tersosialisasi serta berkelanjutan	4 inovasi							
1	02	01	2.01		1	Perencanaan, Penganggaran, dan Evaluasi Kinerja Perangkat Daerah			Persentase capaian Kinerja Perangkat Daerah Bernilai Baik	84%		15.000.000					
1	02	01	2.01	01	1.1	Penyusunan Dokumen Perencanaan Perangkat Daerah						7.500.000					
									Jumlah dokumen perencanaan yang disusun Dinkes	3 dok (Renja, Renstra, perubahan renstra)							
									Rincian :								
									Makmin Rapat penyusunan renja, usulan DAK	40 kotak x 65.000		2.600.000					
									Perjadin dalam daerah (rapat)	49 OH x 100.000		4.900.000					
1	02	01	2.01	02	1.2	Koordinasi dan Penyusunan Dokumen RKA-SKPD			Jumlah dokumen RKA OPD yang disusun	2 dok							

1	02	01	2.0 1	0 3	1.3	Koordinasi dan Penyusunan Dokumen Perubahan RKA-SKPD		Jumlah Dok RKA Perubahan yang disusun		1 dok										
1	02	01	2.0 1	0 4	1.4	Koordinasi dan Penyusunan DPA- SKPD		Jumlah kegiatan koordinasi penyusunan DPA		4 kali										
1	02	01	2.0 1	0 5	1.5	Koordinasi dan Penyusunan Perubahan DPA-SKPD		Jumlah kegiatan koordinasi penyusunan DPA		4 kali										
1	02	01	2.0 1	0 6	1.6	Koordinasi dan Penyusunan Laporan Capaian Kinerja dan Ikhtisar Realisasi Kinerja SKPD		Jumlah keg koordinasi penyusunan lap kinerja		6 kali										
1	02	01	2.0 1	0 7	1.7	Evaluasi Kinerja Perangkat Daerah		Jumlah dok lap kinerja Dinas Kesehatan (lap Renja, LKJIP, SAKIP, PMPRB, LKPJ, LPPD, Evaluasi Renstra)		7 dok		7.500.000								
								Rincian :												
								Kertas 70 gram		4 rim x 45.000		180.000								
								Balpoint		52 x 4.000		208.000								
								Makmin Rapat koordinasi penyusunan LKJIP, LKPJ, LPPD, Sakip, Evaluasi Renja		60 x 65.000		3.900.000								
								Perjadin		34 OH x 100.000		3.400.000								
1	02	01	2.0 2		2	Administrasi Keuangan Perangkat Daerah		Persentase Realisasi Anggaran PD		90%		73.942.450.000								
1	02	01	2.0 2	0 1	2.1	Penyediaan Gaji dan Tunjangan ASN		Jumlah Orang yang Menerima Gaji dan Tunjangan ASN				60.499.350.000								
								Dinkes		14 dok SPM		-								
								Insentif		1 paket		-								
								BOP Dinkes dan Pusk		12 bulan		-								
								Rincian :												
								Belanja Gaji dan Tunjangan ASN				56.959.336.000								
								Belanja Tambahan Penghasilan ASN				2.970.974.000								

								Tambahan Penghasilan berdasarkan Pertimbangan Objektif Lainnya ASN				569.040.000							
1	02	01	2.0 2	0 2	2.2	Penyediaan Administrasi Pelaksanaan Tugas ASN		Jumlah Dokumen Hasil Penyediaan Administrasi Pelaksanaan Tugas ASN		1 dok		13.443.100.000							
								Operasional BLUD				105.000.000							
								Pengembalian dari Kegiatan Obat Gratis Dinas Kesehatan											
								Rincian				749.752.000							
								Belanja barang jasa rutin (ATK, kertas cover, bahan cetak, benda pos, bahan komputer, perabot kantor, makan minum rapat, natura, narasumber, perjadin				250.752.000							
								Peningkatan Kapasitas				150.000.000							
								Jasa Kebersihan Kantor				66.000.000							
								Belanja Modal Bangunan Gedung Kantor dan Renovasi Gedung (Pembangunan Gudang Aset, Perbaikan Gudang Arsip Keuangan, Perbaikan Taman Dinkes				150.000.000							
								Belanja Modal Pengadaan Barang (Pengadaan Laptop, PC, Printer, Lemari Arsip)				133.000.000							
								Pengembalian dari Kegiatan Obat Gratis Puskesmas				12.588.348.000							
								Sooko				478.342.000							

									Trowulan									294.140.000							
									Tawang Sari										390.654.000						
									Puri										894.380.000						
									Gayaman										270.578.000						
									Bangsals										602.416.000						
									Gedeg										305.000.000						
									Lespadangan										218.784.000						
									Kemlagi										284.218.000						
									Kedungsari										519.884.000						
									Dawarblandong										801.606.000						
									Kupang										695.038.000						
									Jetis										383.903.000						
									Mojosari										457.263.000						
									Modopuro										406.752.000						
									Pungging										514.008.000						
									Watukneongo										424.854.000						
									Ngoro										515.750.000						
									Manduro										361.723.000						
									Dlanggu										408.280.000						
									Kutorejo										332.118.000						
									Pesaggrahan										346.078.000						
									Pacet										416.945.000						
									Pandan										340.654.000						
									Trawas										376.617.000						
									Gondang										603.381.000						
									Jatirejo										744.982.000						
1	02	01	2.0 3			3		Administrasi Barang Milik Daerah pada Perangkat Daerah		Jumlah kegiatan pengamanan BMD		12 keg													
1	02	01	2.0 3	0 2		3.1		Pengamanan Barang Milik Daerah SKPD		Jumlah Dokumen Pengamanan Barang Milik Daerah SKPD		1 dok													
1	02	01	2.0 5			4		Administrasi Kepegawaian Perangkat Daerah		IP ASN Perangkat Daerah		74							25.000.000						
1	02	01	2.0 5	0 5		4.1		Monitoring, Evaluasi, dan Penilaian Kinerja Pegawai		Jumlah Dokumen Monitoring, Evaluasi, dan Penilaian Kinerja Pegawai		12 keg													
1	02	01	2.0 5	0 9		4.2		Pendidikan dan Pelatihan Pegawai Berdasarkan Tugas dan Fungsi		Jumlah Pegawai Berdasarkan Tugas dan Fungsi yang Mengikuti Pendidikan dan Pelatihan		1 kegiatan							25.000.000						
								Rincian :																	

									Pelatihan administrator Kesehatan dan JF Perencana		5 org x 5.000.000						
1	02	01	2.06		5	Administrasi Umum Perangkat Daerah			Persentase Penyediaan Administrasu Umum Perangkat Daerah		90%		325.147.000				
1	02	01	2.06	01	5.1	Penyediaan Komponen Instalasi Listrik/Penerangan Bangunan Kantor			Jumlah Paket Komponen Instalasi Listrik/Penerangan Bangunan Kantor yang Disediakan		1 paket		5.000.000				
									Rincian :								
									Pembelian Stop Kontak dan Asesoris listrik				200.000				
									Pembelian Kabel NYM 1.5 1 roll				500.000				
									Pembelian Lampu Bolam LED 9 Watt				1.700.000				
									Pembelian Lampu Bolam LED 14 Watt				1.100.000				
									Pembelian Lampu Bolam LED 18 Watt				1.500.000				
1	02	01	2.06	02	5.2	Penyediaan Peralatan dan Perlengkapan Kantor			Jumlah Paket Peralatan dan Perlengkapan Kantor yang Disediakan		1 paket		19.497.000				
									Rincian :								
									Pengadaan Laptop Asus		3 unit		19.497.000				
1	02	01	2.06	04	5.3	Penyediaan Bahan Logistik Kantor			Jumlah Paket Bahan Logistik Kantor yang Disediakan		1 paket		64.000.000				
									Rincian :								
									Belanja Makan Minum Rapat								
									Snack		1161 kotak x 20.000		23.220.000				
									Nasi		1161 kotak x 35.000		40.635.000				
1	02	01	2.06	05	5.4	Penyediaan Barang Cetak dan Penggandaan			Jumlah Paket Barang Cetak dan Penggandaan yang Disediakan		1 paket		32.650.000				

									Rincian :										
									Belanja Alat / Bahan untuk kegiatan kantor – ATK										32.650.000
									Belanja Alat / Bahan untuk kegiatan kantor – ATK										31.649.800
									Belanja Alat / Bahan untuk kegiatan kantor – Benda Pos										1.000.000
1	02	01	2.06	06		5.5	Penyediaan Bahan Bacaan dan Peraturan Perundang-undangan		Jumlah Dokumen Bahan Bacaan dan Peraturan Perundang-Undangan yang Disediakan	1 paket									3.000.000
									Rincian :										
									Tarif surat kabar/ Koran/ Majalah Kategori 1										1.750.000
									Tarif surat kabar/ Koran/ Majalah Kategori 1										1.925.000,-
									Tarif surat kabar/ Koran/ Majalah Kategori 3										1.100.000,-
1	02	01	2.06	07		5.6	Penyediaan Bahan/Material		Jumlah Paket Bahan/Material yang Disediakan	1 paket									44.000.000
									Rincian :										
									Belanja Honorarium										12.120.000
									Belanja ATK										14.062.550
									Belanja Kertas dan Cover										10.670.700
									Belanja Benda pos										228.000
									Belanja bahan computer										10.898.000
									Belanja perabot kantor										624.000
									Belanja alat listrik										287.250
									Belanja mesin hitung										668.000
									Belanja modal alat kantor lainnya										440.500

1	02	01	2.0 6	0 8	5.7	Fasilitasi Kunjungan Tamu		Jumlah Laporan Fasilitasi Kunjungan Tamu	1 paket	7.000.000									
								Rincian :											
								Snack	126 ktk x 20.000	2.520.000									
								Nasi	128 ktk x 35.000	4.480.000									
1	02	01	2.0 6	0 9	5.8	Penyelenggaraan Rapat Koordinasi dan Konsultasi SKPD		Jumlah Laporan Penyelenggaraan Rapat Koordinasi dan Konsultasi SKPD	1 laporan	100.000.000									
								Rincian :											
								Belanja Perjalanan Dinas Biasa		84.569.000,00									
								Belanja Perjalanan Dinas Dalam Kota		53.425.000,00									
								Honorarium PPTK		12.000.000,00									
								Karbon		21.000									
1	02	01	2.0 6	1 0	6.9	Penatausahaan Arsip Dinamis pada SKPD		Jumlah Dokumen Penatausahaan Arsip Dinamis pada SKPD	1 dokumen	50.000.000									
								Rincian :											
								Belanja barang jasa rutinan		6.800.000,-									
								Jasa Pelayanan Kearsipan		43.200.000									
1	02	01	2.0 7		6	Pengadaan Barang Milik Daerah Penunjang Urusan Pemerintah Daerah		Jumlah pelaksanaan pelayanan kesehatan dg mobil operasional											
1	02	01	2.0 7	1 0	6.1	Pengadaan Kendaraan Dinas Operasional atau Lapangan		Jumlah Unit Kendaraan Dinas Operasional atau Lapangan yang Disediakan	0										
								Rincian :											
1	02	01	2.0 8		7	Penyediaan Jasa Penunjang Urusan Pemerintahan Daerah		Persentase Penyediaan Jasa Penunjang Urusan Pemerintah Daerah sesuai kebutuhan	90%	972.400.000									

1	02	01	2.0 8	0 2	7.1	Penyediaan Jasa Komunikasi, Sumber Daya Air dan Listrik		Jumlah Laporan Penyediaan Jasa Komunikasi, Sumber Daya Air dan Listrik yang Disediakan	12 laporan	250.000.000									
								Rincian :											
								Honorarium PPTK , 12 Bulan @ 1.200.000		14.400.000									
								Belanja Tagihan listrik di Dinas Kesehatan (15.000.000 x 12 bl)		180.000.000									
								Belanja Tagihan Langganan Internet dan Badwind 3.850.000 x 11 bulan		42.350.000									
								Belanja Tagihan Langganan Internet Telkomsel 20 MBPS ,(Rp 750.000 x 12)		9.000.000									
								Belanja tagihan PDAM (350.000 x 12 Bl)		4.200.000									
								ATK		50.000									
1	02	01	2.0 8	0 4	7.2	Jasa Pelayanan Umum Kantor		Jumlah Laporan Penyediaan Jasa Pelayanan Umum Kantor yang Disediakan	1 laporan	722.400.000									
								Rincian :											
								Jumlah Tenaga THL yang dibiayai dari BOP / pengembalian Dinkes		690.000.000									
								Jumlah tenaga THL K2		32.400.000									
1	02	01	2.0 8	0 3		Penyediaan Jasa Peralatan dan Perlengkapan Kantor		Jumlah Laporan Penyediaan Jasa Peralatan dan Perlengkapan Kantor yang Disediakan	1 laporan										
								Rincian :											

1	02	01	2.0 9		8	Pemeliharaan Barang Milik Daerah Penunjang Urusan Pemerintahan Daerah		Persentase Barang Milik Daerah Dalam Konsisi Baik		90%		325.000.000					
1	02	01	2.0 9	0 2	8.1	Penyediaan Jasa Pemeliharaan, Biaya Pemeliharaan, Pajak, dan Perizinan Kendaraan Dinas Operasional atau Lapangan		Jumlah Kendaraan Dinas Operasional atau Lapangan yang Dipelihara dan dibayarkan Pajak dan Perizinannya		15 unit mobil dan 20 sepeda motor		100.000.000					
								Rincian :									
								Jumlah kendaraan yang dipelihara		15 unit mobil dan 20 sepeda motor		64.998.000					
								Perizinan Kendaraan Dinas Operasional atau Lapangan - 25 Unit (15 Mobil dan 20 Sepeda motor)		15 unit mobil dan 20 sepeda motor		35.002.000					
1	02	01	2.0 9	0 6	8.2	Pemeliharaan Peralatan dan Mesin Lainnya		Jumlah Peralatan dan Mesin Lainnya yang dipelihara Dipelihara		62 unit		25.000.000					
								Rincian :									
								Pemeliharaan fotocopy (1 kali)		1 kali		1.564.000					
								Pemeliharaan AC (20 unit x 112.400)		20 unit		2.248.000					
								Isi freon (20 unit x 659.200)		20 unit		13.184.000					
								servis AC standing (3 unit x 250.000)		3 unit		750.000					
								Servis Soundsistem (4 x 183.500)		4 kali		734.000					
								Pemeliharaan komputer (4 kali x 250.000)		4 kali		2.500.000					
								Pemeliharaan printer (30 kl x 134000)		30 kali		4.020.000					

1	02	01	2.0 9	0 9	8.3	Pemeliharaan/Rehabilitasi Gedung Kantor dan Bangunan Lainnya		Jumlah Gedung Kantor dan Bangunan Lainnya yang Dipelihara/Direhabilitasi		2 gedung (ruang pertemuan, ruang vaksin, gedung bidang yankes		200.000.000					
								Rincian :									
								Rehabilitasi bangunan / gedung pertemuan Dinkes									
								Rehabilitasi Ruang Vaksin									
								Rehabilitasi bangunan / Gedung Bidang Pelayanan Kesehatan									
01	2	10	00		9	Peningkatan Pelayanan BLUD		Persentase Puskesmas yang realisasi anggaran BLUD terserap > 90%		92%		49.525.640.000					
01	2	10	01			Pelayanan dan Penunjang Pelayanan BLUD		Jumlah BLUD yang Menyediakan Pelayanan dan Penunjang Pelayanan		27 unit		49.525.640.000					
								Sooko				2.726.287.000					
								Trowulan				1.673.945.000					
								Tawang Sari				1.847.680.000					
								Puri				3.069.909.000					
								Gayaman				1.364.410.000					
								Bangsalsari				2.425.535.000					
								Gedeg				1.314.791.000					
								Lespadangan				919.864.000					
								Kemlagi				2.097.871.000					
								Kedungsari				994.117.000					
								Dawarblandong				2.912.198.000					
								Kupang				1.609.521.000					
								Jetis				1.523.409.000					
								Mojosari				1.987.591.000					
								Modopuro				1.314.154.000					
								Pungging				2.090.617.000					
								Watukneongo				1.019.760.000					
								Ngoro				1.932.840.000					
								Manduro				1.302.911.000					
								Dlanggu				2.442.859.000					
								Kutorejo				2.105.948.000					
								Pesaggrahan				1.220.557.000					
								Pacet				1.996.887.000					

								Jumlah gedung pustu yang terpelihara dengan baik		10 gedung pustu									
								Jumlah sarana prasarana fasilitas kesehatan yang terpelihara dengan baik (dinkes)		26 sarana									
								Jumlah Pengadaan Prasarana dan Pendukung Fasilitas Pelayanan Kesehatan		2 set									
								Jumlah Pengadaan Alat Kesehatan/Alat Penunjang Medik Fasilitas Pelayanan Kesehatan		8 paket									
								Jumlah Pengadaan Obat, Vaksin		11 paket									
								Jumlah Pengadaan Bahan Habis Pakai		7 paket									
								Jumlah Pemeliharaan Rutin dan Berkala Alat Kesehatan/Alat Penunjang Medik Fasilitas Pelayanan Kesehatan		7 paket									
					2	Pembangunan Puskesmas		Jumlah Pusat Kesehatan Masyarakat (Puskesmas) yang Dibangun		1 pusk									
								Rincian											
1	02	02	2.01	09	3	Rehabilitasi dan Pemeliharaan Puskesmas		Jumlah Sarana, Prasarana dan Alat Kesehatan yang Telah Dilakukan Rehabilitasi dan Pemeliharaan Oleh Puskesmas		4 pusk		2.500.000.000							
								Rincian											

									Rehab Lantai II Dawar (DBHCHT)				1.700.000.000							
									Rehab Lantai II Kutorejo (DBHCHT)				400.000.000							
									Rehab Lantai II Bangsal (DBHCHT)				400.000.000							
									Rehab Puskesmas Manduro (DID)				-				2.499.706.700		DID	
1	02	02	2.01	10	4			Rehabilitasi dan Pemeliharaan Fasilitas Kesehatan Lainnya	Jumlah Sarana , Prasarana dan Alat Kesehatan yang Telah Dilakukan Rehabilitasi dan Pemeliharaan oleh Fasilitas Kesehatan Lainnya	10	pustu									
									Rincian											
1	02	02	2.01	10	5			Pengadaan Prasarana dan Pendukung Fasilitas Pelayanan Kesehatan	Jumlah Prasarana Fasilitas Pelayanan Kesehatan yang Disediakan	1	unit pusk gedeg		300.000.000							
									Rincian :											
									Pengadaan IPAL	1	unit pusk gedeg		300.000.000							
1	02	02	2.01	14	6			Pengadaan Alat Kesehatan/Alat Penunjang Medik Fasilitas Pelayanan Kesehatan	Jumlah Alat Kesehatan/Alat Penunjang Medik Fasilitas Pelayanan Kesehatan yang Disediakan	1	paket		2.000.000.000							
									Rincian :											
									DAK Fisik :				-							
									EKG	27	unit x 48.005.300		0				Kemenkes	1.296.143.100		
									Sanitarian Kit	17	unit x 99.950.000		0				Kemenkes	1.699.150.000		
									Dental Unit	4	unit x 121.500.000		0				Kemenkes	486.000.000		
									Infant Incubator	18	unit x 93.850.000		0				Kemenkes	1.612.184.664		
									Fetal Doppler	27	unit x 11.938.800		0				Kemenkes	297.347.600		
									NEM				2.000.000.000							
									Pharmaceutical Refrigerator	27	unit x 32.441.250		875.913.750							

								Timbangan dewasa;		168000 x 81 unit		13.608.000						
								Ultrasonograph (USG)/Obstetric-gynecologic ultrasonic imager		300000 x 27 unit		8.100.000						
								Biaya umum				56.672.000						
1	02	02	2.01	16	8	Pengadaan Obat, Vaksin		Jumlah Obat dan Vaksin yang Disediakan				4.311.200.000						
								Rincian :										
								Jumlah obat yang diadakan (NEM)		1 paket		2.000.000.000						
								Jumlah obat yang diadakan (DBHCHT)		1 paket		2.191.200.000						
								Distribusi e logistik		12 keg		-						
								Penunjang DAK		12 keg		120.000.000						
								Belanja Modal Refrigerator dan Trolley				45.000.000						
								Belanja Honorarium PPK , PPTK , PP				37.600.000						
								Belanja Makmin Rapat				14.500.000						
								Belanja Alat Tulis Kantor				2.500.000						
								Belanja Pemusnahan Obat				15.000.000						
								Belanja Perjalanan Dinas dalam Kota				5.400.000						
1	02	02	2.01	17	9	Pengadaan Bahan Habis Pakai		Jumlah Bahan Habis Pakai yang Disediakan		1 paket		2.733.027.750						
								Rincian :										
								DBHCHT				1.314.566.000						
								NEM				1.418.461.750						

1	02	02	2.0 1	2 0	10	Distribusi Alat Kesehatan, Obat, Vaksin, Bahan Medis Habis Pakai (BMHP), Makanan dan Minuman ke Puskesmas serta Fasilitas Kesehatan Lainnya		Jumlah Distribusi Alat Kesehatan, Obat, Vaksin, Bahan Medis Habis Pakai (BMHP), Makanan dan Minuman yang Didistribusikan ke Puskesmas serta Fasilitas Kesehatan Lainnya		1 paket		55.701.000					
								Rincian :									
								Belanja Perjalanan dinas dalam kota Pengiriman Obat dan Bahan Kimia				45.000.000					
								Belanja Perlengkapan Kantor				5.701.000					
								Belanja Perjalanan dinas biasa				5.000.000					
1	02	02	2.0 1	1 9	11	Pemeliharaan Sarana Fasilitas Pelayanan Kesehatan		Jumlah Sarana Fasilitas Pelayanan Kesehatan Yang Dilakukan Pemeliharaan		1 paket							
								Rincian :									
1	02	02	2.0 1	3 9	12	Pengelolaan Pelayanan Kesehatan Dasar Melalui Pendekatan Keluarga		Jumlah Keluarga yang Sudah Dikunjungi dan Diintervensi Masalah kesehatannya oleh Tenaga Kesehatan Puskesmas		Keluarga		25.000.000					
								Rincian :									
1	02	02	2.0 2			Penyediaan Layanan Kesehatan untuk UKM dan UKP Rujukan Tingkat Daerah Kabupaten/Kota		Jumlah layanan kesehatan yang mencapai target		30 layanan		90.497.833.052					

1	02	02	2.0 2	0 1	1	Pengelolaan Pelayanan Kesehatan Ibu Hamil		Jumlah Ibu Hamil yang Mendapatkan Pelayanan Kesehatan Sesuai Standar	18.550		1.611.023.473						
								Rincian :									
								Keg monitoring evaluasi program 6 kali, orientasi pemantapan program ke nakes dan masyarakat 3 kali, audit perinatal 4 kali, pelacakan kasus puskesmas dan RS 25 kali, supervisi fasilitatif 40 kali, sosialisasi KIA ke nakes 2 kali. Pembiayaan aplikasi P4K									
								APBD			1.611.023.473						
								Rincian :									
								Kegiatan Audit Maternal dan Perinatal (AMP) PKM, PMB, KLINIK DAN ATAU RS									
								Pertemuan AMP									
								- Makmin	4 kali keg x 20 orang x 65.000		5.200.000						
								- Narasumber	2 jam x 8 x 900.000		14.400.000						
								- Banner	12 m2 x 45.000		540.000						
								- Penggandaan	8.471 lbr x 400		3.388.400						
								- Bantuan Transport	20 org x 4 kl x 100.000		8.000.000						
								Orientasi dan Pemantapan Program KIA (Bidan)									
								- Makmin	70 org x 1 keg x 65.000		4.550.000						
								- Uang Harian Kegiatan Rapat Atau Pertemuan Diluar Kantor	54 org x 1 keg x 100.000		5.400.000						
								- Banner	3 m2 x 45.000		135.000						

								Rincian :												
								APBD					64.466.625							
								BBM monitoring pelayanan ibu bersalin		254 liter x 16.900		4.292.600								
								Leaflet		14887 lembar x 500		7.443.500								
								Lembar Balik Kesehatan		27 buku x 166.000		4.482.000								
								Photo Copy		29620 lembar x 400		11.848.000								
								Roll banner		31 buah x 250000		7.750.000								
								Jasa Dokumentasi Foto/Video		3 Kali x 2.650.000		7.950.000								
								Perjadin Monitoring pelayanan ibu bersalin		207 OH x 100.000		20.700.000								
								Pembulatan				525								
								DAK Non Fisik				-							100.000.000	DAK Non Fisik
1	02	02	2.0 2	0 3		3	Pengelolaan Pelayanan Kesehatan Bayi Baru Lahir	Jumlah Bayi Baru Lahir yang Mendapatkan Pelayanan Kesehatan Sesuai Standar		17.002		855.615.000								
								Rincian :												
								APBD					855.615.000							
								Uang Harian Kegiatan Rapat Atau Pertemuan Diluar Kantor (SPPD)		4org x 24 lokasi x 100.000		9.600.000								
								Pemenuhan Sarpras untuk Kesehatan Ibu dan Anak												
								lembar balik MTBS		331 buku x 620.000		205.220.000								
								Pemeriksaan SHK												
								- Biaya cek laboratorium		6372 sampel x 65.000		414.180.000								
								- Biaya Pengiriman		6372 sampel x 20.000		127.440.000								
								Orientasi Program BBL (Bikor, Bidan Desa, Dokter Umum, Perawat)												
								- Makmin		70 org x 2 keg x 65.000		9.100.000								

								- Uang Harian Kegiatan Rapat Atau Pertemuan Diluar Kantor		54 org x 2 keg x 100.000		10.800.000							
								- Narasumber		2 org x 3 jam x 900.000		5.400.000							
								- Banner		6 m2 x 45.000		270.000							
								- pengandaan Study Banding (Bidan)		12 lbr x 400		4.800							
								- Paket Meeting		40 org x 2 mlm x 2 pengelola x 210.000		33.600.000							
								- Uang Harian		40 org x 2 mlm x 2 pengelola x 250.000		40.000.000							
								- Pembulatan DAK Non Fisik				200							
1	02	02	2.0 2	0 4	4	Pengelolaan Pelayanan Kesehatan Balita		Jumlah Balita yang Mendapatkan Pelayanan Kesehatan Sesuai Standar		66.852		642.882.010							
								Rincian :											
								Jumlah balita yang mendapatkan layanan kesehatan, Jumlah keg monitoring keg balita 30 kali, orientasi program kia 2 kali, peningkatan sumber daya bidan balita 2 kali, sosialisasi program balita ke nakes 3 kali											
								APBD				642.882.010							
								Rincian:											
								Potocopy		57 lembar x 400		22.800							
								Pembulatan				210							
								Banner		21 m x 45.000		945.000							
								Buku Ibu Balita		331 buahx 500.000		165.500.000							
								Tinta Printer		18 botol x 94.000		1.692.000							

									Flash Disk		162 buah x 134.000		21.708.000					
									Set SDIDTK		333 x 1.008.000		335.664.000					
									Makan Minum Rapat Sosialisasi Tumbuh Kembang untuk Kader		420 ktk x 65.000		27.300.000					
									Makan Minum Orientasi Tumbuh Kembang untuk Nakes		210 ktk x 65.000		13.650.000					
									Narasumber Sosialisasi Tumbuh Kembang untuk Kader		7 jam x 400.000		2.800.000					
									Narasumber Orientasi Tumbuh Kembang untuk Nakes		12 jam x 900.000		10.800.000					
									Uang Harian Sosialisasi Tumbuh Kembang untuk Kader		350 OH x 100.000		35.000.000					
									Uang Harian Orientasi Tumbuh Kembang untuk Nakes		162 OH x 100.000		16.200.000					
									Monev Program KIA		116 OH x 100.000		11.600.000					
									DAK Non Fisik				-				369.200.000	DAK Non Fisik
1	02	02	2.0 2	0 5	5	Pengelolaan Pelayanan Kesehatan pada Usia Pendidikan Dasar			Jumlah Anak Usia Pendidikan Dasar yang Mendapatkan Pelayanan Kesehatan Sesuai Standar		40.400		4.223.035.818					
									Rincian :									
									Cakupan Pelayanan kesehatan pada usia pendidikan dasar kelas 1 dan 7 (workshop remaja sehat 108 remaja), penyuluhan reproduksi									
									APBD				4.223.035.818					
									Perlengkapan Ruang UKS									

									Timbangan badan digital		970 buah x 160.000		155.200.000						
									Tinggi badan digital		970 buah x 165.000		160.050.000						
									Pengadaan KIT P3K untuk ruang UKS		766 buah x 500.000		383.000.000						
									Pertemuan Guru UKS										
									Paket Meeting		1.950 Per paket x 210.000		409.500.000						
									Uang Harian Kegiatan Rapat Atau Pertemuan Diluar Kantor		1.950 Oh x 100.000		195.000.000						
									Cetak Banner		20 M2 x 34.000		680.000						
									Nrasumber/pembicara/ moderator		24 OJ x 900.000		21.600.000						
									Rakor TP UKS										
									Paket Meeting		68 paket x 210.000		14.280.000						
									Uang Harian Kegiatan Rapat Atau Pertemuan Diluar Kantor		68 Oh x 100.000		6.800.000						
									Cetak Banner		20 M2 x 34.000		680.000						
									Pembinaan Kader Tiwisada										
									Paket Meeting		1.246 paket x 210.000		261.660.000						
									Uang Harian Kegiatan Rapat Atau Pertemuan Diluar Kantor		1.236 Oh x 100.000		123.600.000						
									Cetak Banner		50 M2 x 34.000		1.700.000						
									Nrasumber/pembicara/ moderator		20 OJ x 900.000		18.000.000						
									Tas Ransel		1246 OJ x 200.000		249.200.000						
									Pembinaan Kader Keehatan Remaja										
									Paket Meeting		420 paket x 210.000		88.200.000						
									Uang Harian Kegiatan Rapat Atau Pertemuan Diluar Kantor		410 Oh x 100.000		41.000.000						
									Cetak Banner		50 M2 x 34.000		1.700.000						

									Nrasumber/pembicara/ moderator		20 OJ x 900.000		18.000.000					
									Tas Ransel		420 OJ x 200.000		84.000.000					
									Pertemuan Pengelola Program									
									Nasi Kotak		140 Kotak x 40.000		5.600.000					
									Snack		140 Kotak x 25.000		3.500.000					
									Uang Harian Kegiatan Rapat Atau Pertemuan Diluar Kantor		108 Oh x 100.000		10.800.000					
									Cetak Banner		48 M2 x 34.000		1.632.000					
									Posyandu Remaja									
									KIT UKS		54 Set x 8.500.000		459.000.000					
									Stik HB meter		352 Set x 1.215.000		427.680.000					
									Rapor Sehatanku		15.547 set x 34.000		528.598.000					
									Register Kohort Remaja		911 register x 50.000		45.550.000					
									Study Banding Pengelola Program UKS									
									Paket Meeting		80 paket x 210.000		16.800.000					
									Uang Harian Kegiatan Rapat Atau Pertemuan Diluar Kantor		80 Oh x 250.000		20.000.000					
									Monitoring UKS Sekolah									
									Uang Harian Kegiatan Rapat Atau Pertemuan Diluar Kantor		4.700 Oh x 100.000		470.000.000					
									Fotocopy		64 lembar x 400		25.600					
									Pembulatan				218					
									DAK Non Fisik				-				296.100.000	DAK Non Fisik
1	02	02	2.0 2	0 6	6	Pengelolaan Pelayanan Kesehatan pada Usia Produktif			Jumlah Penduduk Usia Produktif yang Mendapatkan Pelayanan Kesehatan Sesuai Standar		107.100		632.989.000					

								APBD			632.989.000						
								Rincian :									
								Peringatan Hari Kanker Sedunia (seminar)									
								- Seminar dengan narasumber dokter Sp. Onkologi dan YKI			3.600.000,00						
								- Banner acara			900.000						
								- Makanan dan minuman pertemuan			18.900.000						
								- Transport peserta (dokter, Bikor, PJ PTM, dinkes)			8.500.000						
								- X Banner untuk 27 Puskesmas dan 1 Dinkes			7.000.000						
								- Suvenir untuk peserta, narsum, dinkes			8.500.000						
								- Kalender berisi edukasi tentang PTM dibagikan ke Puskesmas			54.000.000						
								- Banner peringatan HKS untuk Dinkes			925.000						
								Kaji banding pelaksanaan IVA ke Kota Pasuruan			38.520.000						
								Monev program pelaksanaan Posbindu			9.600.000						
								Penggandaan blangko IVA dan SADANIS {(865x27)x400}			18.684.000						
								Penggandaan blangko PUMA untuk Poli UBM {(100x27)x400}			1.080.000						
								Penggandaan blangko skrining merokok anak sekolah {(100x27)x400}			1.080.000						

								Penggandaan blanko status berhenti merokok {(100x2x27)x400}					2.160.000							
								Penggandaan blanko fagerstroom {(100x27)x400}					1.080.000							
								Penggandaan blanko skala motivasi {(100x27)x400}					1.080.000							
								Penggandaan blanko follow up klien UBM 1-7 {(100x9x27)x400}					9.720.000							
								Belanja alkes CO Analyzer untuk Puskesmas					410.400.000							
								Belanja mouthpiece {(1 box x 27 Puskesmas) x 1.380.000}					37.260.000							
								DAK Non Fisik					-					514.460.000	DAK Non Fisik	
								Pelaksanaan edukasi bimbingan perkawinan/konseling pranikah di KUA/Lembaga agama dan skrining calon pengantin pada 27 Puskesmas					0							
								Pelaksanaan penyuluhan dan pelayanan KB, praktek P2GP dan Kesehatan reproduksi, pencegahan kekerasan pada perempuan dan anak dan Kesehatan penyandang disabilitas pada 27 Puskesmas					0							

1	02	02	2.0 2	0 7	7	Pengelolaan Pelayanan Kesehatan pada Usia Lanjut		Jumlah Penduduk Usia Lanjut yang Mendapatkan Pelayanan Kesehatan Sesuai Standar		153.000		1.644.392.500					
								Jumlah usia lanjut yang mendapatkan layanan kesehatan. (Lomba posyandu lansia, pendampingan keluarga resiko tinggi pada lansia)									
								Rincian :									
								APBD				1.644.392.500					
								Pertemuan Pengelola Lansia									
								Uang Harian Kegiatan Rapat Atau Pertemuan Diluar Kantor		140 OH x 100.000		14.000.000					
								Paket Meeting		140 paket x 210.000		29.400.000					
								Photo Copy Spesifikasi : Spesifikasi : Folio/hvs		1480 lbr x 500		740.000					
								Rakor Komda Lansia									
								Uang Harian Kegiatan Rapat Atau Pertemuan Diluar Kantor		35 OH x 100.000		3.500.000					
								Tas Ransel		35 buah x 100.000		3.500.000					
								Narasumber/ Pembahas		4 OJ x 900.000		3.600.000					
								Kaos Komda Lansia		35 buah x 150.000		5.250.000					
								Paket Meeting		35 paket x 210.000		7.350.000					
								Fotocopy		1505 lbr x 500		752.500					
								Posyandu Lansia									
								Cetak Buku Spesifikasi : Kertas HVS A5, Hardcover colour,50 halaman		14420 buku x 34.000		490.280.000					

									KIT Lansia		27 set x 8.500.000		229.500.000													
									Timbangan Berat Badan		642 Posyandu x 160.000		102.720.000													
									Stik Asam Urat		642 posyandu x 3 box x 110.000		211.860.000													
									Stik Cholesterol		642 posyandu x 2 box x 160.000		205.440.000													
									Kohort Lansia		2 buku x 642 posyandu x 50.000		64.200.000													
									Study Banding Pengelola Program Lansia																	
									Paket Meeting		80 paket x 210.000		16.800.000													
									Uang Harian Kegiatan Rapat Atau Pertemuan Diluar Kota		80 OH x 250.000		20.000.000													
									Orientasi Kader Posyandu Lansia																	
									Narasumber/ Pembahas		1 OJ x 900.000		900.000													
									Narasumber/ Pembahas		2 OJ x 800.000		1.600.000													
									Nasi Kotak		160 kotak x 40.000		6.400.000													
									Snack		160 kotak x 25.000		4.000.000													
									Uang Harian Kegiatan Rapat Atau Pertemuan Diluar Kantor		108 OH x 100.000		10.800.000													
									Fotocopy		600 lbr x 500		300.000													
									Rapat Pengelola di Propinsi Jatim																	
									Uang Harian Kegiatan Rapat Atau Pertemuan Diluar Kota		20 OH x 250.000		5.000.000													
									Rapat Validasi Data di Propinsi Jatim																	
									Uang Transport Kegiatan Rapat Atau Pertemuan Diluar Kota		20 OH x 220.000		4.400.000													

									- Makanan dan minuman peringatan HHS di Puskesmas								180.900.000						
									- Leaflet								10.800.000						
									- Suvenir untuk peserta skrining								27.762.551						
									- X banner untuk 27 Puskesmas dan 1 Dinkes								7.000.000						
									- Banner untuk Dinkes								900.000						
									Rakor validasi data dengan PJ HT Puskesmas														
									- Honor narsum PJ HT Dinkes Prov								3.600.000						
									- Makan minum rapat rakor validasi data 2x setahun								4.200.000						
									- Pemberian souvenir (tas laptop) untuk PJ HT Puskesmas								3.100.000						
									- Banner acara								900.000						
									Monev program pelaksanaan skrining HT								9.600.000						
									Kaji Banding program Pandu PTM ke Puskesmas Turen Malang								40.900.000						
									Refreshing program PTM di 27 Puskesmas														
									- Makanan dan minuman pertemuan								90.450.000						
									- Banner kegiatan								900.000						
									- Transport petugas Dinkes ke Puskesmas								10.800.000						
									Cetak KMS Posbindu {(1450 KMS x 27 Puskesmas)x5.000}								195.750.000						

								Belanja stik asam urat easytouch {(55 box x 27 Puskesmas) x150.000}				222.750.000							
								Belanja stik kolesterol easytouch {(55 box x 27 Puskesmas) x 240.000}				356.400.000							
								Belanja alat GCU easytouch {(16 alat x 27 Puskesmas) x 350.000}				151.200.000							
								Belanja tensimeter (608 x 233.500)				135.888.000							
								Belanja stetoskop (608 x 450.000)				273.600.000							
								Belanja ECG (20 x 12.875.000)				257.500.000							
								Belanja paper ECG (20 x 988.062)				19.761.240							
								ATK				76.834							
								DAK Non Fisik				-							
1	02	02	2.0 2	0 9	9	Pengelolaan Pelayanan Kesehatan Penderita Diabetes Melitus		Jumlah Penderita Diabetes Melitus yang Mendapatkan Pelayanan Kesehatan Sesuai Standar	48.700			87.138.625							
								Rincian :											
								APBD				87.138.625							
								Peringatan Hari Obesitas dan Hari Ginjal sedunia											
								- Makan dan minum rapat				18.900.000,00							
								- Honor narasumber dokter spesialis Dalam dan ahli gizi				1.600.000,00							
								- Transport peserta (dokter, ahli gizi, PJ DM Puskesmas)				8.100.000,00							
								- Banner acara seminar				900.000,00							

									- Belanja 80 stick GDA, alcohol swab dan blood lancet					18.972.625,00						
									- X-banner					6.750.000,00						
									- Leaflet					10.800.000,00						
									- Suvenir untuk peserta skrining					5.416.000,00						
									Rakor validasi data dengan PJ DM Puskesmas											
									- Honor narsum PJ DM Dinkes Prov					3.600.000,00						
									- Makan minum rapat rakor validasi data 2x setahun					4.200.000,00						
									- Pemberian kaos untuk PJ DM Puskesmas					3.100.000,00						
									Monev program pelaksanaan skrining DM					4.800.000,00						
									DAK Non Fisik					-					1.112.883.000	DAK Non Fisik
									Belanja 7.700 box stik GDA, alcohol swab dan blood lancet					0,00						
1	02	02	2.02	10					Jumlah Orang yang Mendapatkan Pelayanan Kesehatan Orang dengan Gangguan Jiwa Berat Sesuai Standar			2.511		411.566.251						
									APBD					411.566.251						
									Rincian :											
									Peringatan Hari Kesehatan Mental sedunia											
									- Makan dan minum rapat					189.000.000						
									- Honor narasumber dokter spesialis Kejiwaan dan psikolog					3.200.000						

									- Transport peserta (dokter, PJ Keswa Puskesmas)			5.400.000							
									- Banner acara seminar			900.000							
									- Sertifikat untuk narasumber dan peserta			1.032.000							
									- Belanja APE untuk 27 posyandu jiwa			6.750.251							
									- X-banner			6.750.000							
									- Leaflet			8.640.000							
									- Suvenir untuk peserta posyandu jiwa			9.000.000							
									Rakor validasi data dengan PJ Keswa Puskesmas										
									- Honor narsum PJ Keswa Dinkes Prov			3.200.000							
									- Makan minum rapat rakor validasi data 2x setahun			7.150.000							
									- Pemberian kaos untuk PJ Keswa Puskesmas			5.800.000							
									Monev program pelaksanaan Posyandu jiwa			4.800.000							
									Belanja baju fiksasi			27.000.000							
									Transport merujuk pasien ODGJ ke RSJ/UPT Dinsos			78.630.000							
									Kaji Banding program Keswa ke Kab Lamongan			54.314.000							
									DAK Non Fisik			-						307.400.000	DAK Non Fisik
									Kunjungan rumah pasien ODGJ (27 Puskesmas)			0							

1	02	02	2.0 2	1 1	11	Pengelolaan Pelayanan Kesehatan Orang Terduga Tuberkulosis		Jumlah Orang Terduga Menderita Tuberkulosis yang Mendapatkan Pelayanan Sesuai Standar		2.913		2.025.095.000							
								Rincian :											
								APBD				2.025.095.000							
								Peningkatan Kapasitas petugas :											
								Makan minum		45 kotak x 4 kl x 50.000		9.000.000							
								Bantuan Transport		35 org x 4 kl x 100.000		14.000.000							
								Peningkatan Kapasitas Kader											
								Makan Minum		340 kotak x 4 kl x 50.000		68.000.000							
								Bantuan Transport		304 org x 4 kl x 100.000		121.600.000							
								Rapat Lintas Sektor/Program											
								Makan minum		35 kotak x 2 kl x 50.000		3.500.000							
								Bantuan Transport		25 org x 2 kl x 100.000		5.000.000							
								Belanja KIE		1 paket		15.138.200							
								Monev Perjadin		35 faskes x 12 OK x 100.000		42.000.000							
								Pembelian BMHP (Pot dahak)		10.000 buah x 5.800		58.000.000							
								Masker		304 boks x 50.000		15.200.000							
								Katridge TCM		6477 pcs x 258.400		1.673.656.800							
								DAK Non Fisik				-						644.400.000	DAK Non Fisik
1	02	02	2.0 2	1 2	12	Pengelolaan Pelayanan Kesehatan Orang dengan Risiko Terinfeksi HIV		Jumlah Orang Terduga Menderita HIV yang Mendapatkan Pelayanan Sesuai Standar		13.002		462.447.125							
								Rincian :											
								APBD				212.447.125							
								Peningkatan kapasitas petugas : makan minum rapat		33 kotak x 3 x 50.000		4.950.000							

								Bantuan transport		33 org x 3 kali x 100.000		9.900.000						
								Pengadaan rapid HIV		18053 orang (screening HIV dan Sifilis) x 30 box x 48.000		177.600.000						
								Rapat Linsek/Program :										
								- Makmin		26 kotak x 2 kali x 50.000		2.600.000						
								- Bantras		20 orang x 2 kali x 100.000		4.000.000						
								Perjadin Monev		33 faskes x 2 orang x 2 kali x 100.000		13.200.000						
								ATK				197.125						
								DAK Non Fisik				-					702.447.125	DAK Non Fisik
								Ketersediaan operasional Hibah KPA		12 bulan		250.000.000						
1	02	02	2.02	13				Pengelolaan Pelayanan Kesehatan bagi Penduduk pada Kondisi Kejadian Luar Biasa (KLB)		Jumlah Dokumen Hasil Pengelolaan Pelayanan Kesehatan bagi Penduduk pada Kondisi Kejadian Luar Biasa (KLB) Sesuai Standar	1 dokumen							
								Rincian :										
1	02	02	2.02	14				Pengelolaan Pelayanan Kesehatan bagi Penduduk Terdampak Krisis Kesehatan Akibat Bencana dan/atau Berpotensi Bencana		Jumlah Dokumen Hasil Pengelolaan Pelayanan Kesehatan bagi Penduduk Terdampak Krisis Kesehatan Akibat Bencana dan/atau Berpotensi Bencana Sesuai Standar	1 dokumen	50.000.000						
								Rincian :										
								APBD				50.000.000						

									DAK Non Fisik										
1	02	02	2.0 2	1 5	15	Pengelolaan Pelayanan Kesehatan Gizi Masyarakat		Jumlah Dokumen Hasil Pengelolaan Pelayanan Kesehatan Gizi Masyarakat	1 dokumen		1.392.845.000							156.000.000	DAK Non Fisik
								Rincian :											
								Jumlah gizi buruk yang ditangani	90 balita										
								APBD			1.392.845.000								
								Pertemuan perencanaan dan evaluasi program gizi (2 org x 27 puskt) :											
								- Makmin	65 org x 6 kali x 60.000		23.400.000								
								- Transport peserta	54 orang x 6 x 100.000		32.400.000								
								- ATK	1 pt x 6 kali x 500.000		3.000.000								
								- FC	6 kali x 600.000		3.600.000								
								- Hr Narsum	6 kali x 2 oj x 800.000		9.600.000								
									6 kali x 1 oj x 500.000		3.000.000								
									6 kali x 1 oj x 450.000		2.700.000								
									6 kali x 1 oj x 400.000		2.400.000								
								- Banner	5 mtr x 6 kali x 45.000		1.350.000								
								Pertemuan perencanaan dan evaluasi program peningkatan ASI Eksklusif KLA (54 orang penanggung jawab ruang laktasi di TTU)											
								- Makmin	65 orang x 3 kali x 60.000		11.700.000								
								- Transport peserta	54 orang x 3 kali x 100.000		16.200.000								
								- ATK	3 kali x 500.000		1.500.000								
								- FC	3 kali x 500.000		1.500.000								

										- Narsum		1 orang x 3 kali x 2 oj x 800.000		4.800.000						
												1 orang x 3 kali x 1 oj x 500.000		1.500.000						
												1 orang x 3 kali x 1 oj x 450.000		1.350.000						
												1 orang x 3 kali x 1 oj x 400.000		1.200.000						
										- Banner		5 mtr x 3 kali x 45.000		675.000						
										Pertemuan Koordinasi Tim Percepatan Penurunan Stunting (TPPS)										
										- Paket meeting		30 orang x 3 kali x 210.000		18.900.000						
										- Transport peserta		30 orang x 3 kali x 100.000		9.000.000						
										- ATK		3 kali x 500.000		1.500.000						
										- FC		3 kali x 500.000		1.500.000						
										- Narsum		1 orang x 3 kali x 2 oj x 800.000		4.800.000						
												1 orang x 3 kali x 1 oj x 500.000		1.500.000						
												1 orang x 3 kali x 1 oj x 450.000		1.350.000						
												1 orang x 3 kali x 1 oj x 400.000		1.200.000						
										- Banner		5 mtr x 3 kali x 45.000		675.000						
										Honorarium tim stunting Kabupaten										
										- Anggota		32 orang x 3 bulan x 750.000		72.000.000						
										- Wakil Ketua		2 orang x 3 bulan x 850.000		5.100.000						

									- Pengarah		8 orang x 3 bulan x 1.500.000			36.000.000					
									- Sekretaris		1 orang x 3 bulan x 750.000			2.250.000					
									Pelatihan pemberian makanan bayi dan anak (PMBM) untuk kader (kader posyandu 25 org x 45 angkatan)										
									- Makmin		35 orang x 4 kali x 3 hari x 60.000			25.200.000					
									- Transport peserta		25 orang x 4 kali x 3 hari x 100.000			30.000.000					
									- ATK		4 kali x 500.000			2.000.000					
									- FC		4 kali x 500.000			2.000.000					
									- Hr narsum		3 org x 4 kali x 6 oj x 800.000			57.600.000					
									- Banner		5 mtr x 4 x 45.000			900.000					
									- Juknis		25 orang x 4 kali x 136.000			13.600.000					
									Pelatihan Pemantauan Pertumbuhan untuk Kader Posyandu (Kader posyandu 25 org x 3 angkatan)										
									Makan Minum		35 org x 3 kl x 1 hr x 60.000			6.300.000					
									Transport Peserta		25 org x 3 kl x 1 hr x 100.000			7.500.000					
									ATK		1 pt x 3 kl x 1 x 500.000			1.500.000					
									Fotocopy		1 pt x 3 kl x 1 x 500.000			1.500.000					
									Honor Narsum		1 org x 3 kl x 2 OJ x 800.000			4.800.000					
									Banner		5 m x 3 kl x 1 pt x 45.000			675.000					

										Monev Program Gizi (27 Pusk x 3 kl x 3 org)									
										Transport dinkes ke puskesmas		27 puskesmas x 3 kl x 3 OH x 100.000			24.300.000				
										BBM		100 lt x 16.900			1.690.000				
										Fotocopy		2.825 lbr x 400			1.130.000				
										Transport Mojokerto SBY		50 OH x 220.000			11.000.000				
										Uang Harian Eselon IV		25 OH x 350.000			8.750.000				
										Uang Harian Non ASN		25 OH x 250.000			6.250.000				
										Monev Program Peningkatan ASI Eksklusif KLA oleh Tim KLA									
										Transport Tim KLA (1 Bappeda, 1 KB, 2 Dinkes, 1 OPD terkait) ke TTU		54 TTU x 5 org x 1 kl x 100.000			27.000.000				
										BBM		150 lt x 16.900			2.535.000				
										Fotocopy		2.000 lbr x 400			800.000				
										Monev Tim Stunting									
										Transport Tim ke Desa/Kecamatan		5 org x 18 kec x 1 kl x 100.000			9.000.000				
										BBM		150 lt x 16.900			2.535.000				
										Pengadaan Susu Balita									
										PKMK (Pangan Olahan untuk keperluan Medis Khusus F75/F100)		30 balita x 10 sch x 5 hr x 20.000			30.000.000				
										Susu tinggi kalori protein		150 balita x 20 box x 1 paket x 100.000			300.000.000				
										Susu soya		30 balita x 20 box 1 pkt x 90.000			54.000.000				
										Pengadaan Susu Tinggi Kalori untuk Ibu Hamil KEK (kurang Energi Kronis)									

1	02	02	2.0 2	1 8	19	Pengelolaan Pelayanan Promosi Kesehatan		Jumlah Dokumen Hasil Pengelolaan Pelayanan Promosi Kesehatan		1 dokumen		139.000.000					
								Rincian :									
								Jumlah Siara Radio, Media cetak, poster, leaflet, cetak banner, media televisi dan kelompok tananan yg mendapatkan penyuluhan		36 kali siara radio, 12 kali media cetak, 5000 lembar poster, 5000 lembar leaflet, 2700 m persegi cetak baliho, TV 1 paket, 56 kelompok/ta tanan							
								Tambahan				139.000.000					
								APBD				39.000.000					
								Pengelolaan Pelayanan Promosi Kesehatan				100.000.000					
								A. Media Promosi Kesehatan									
								Belanja Alat/Bahan untuk Kegiatan Kantor- Bahan Cetak									
								- Poster 60 X 85 spesifikasi : Uk Poster, Cetak 1 Muka, Full Warna		5000 lbr x 4.000		19.880.000					
								- Leaflet spesdifikasi : Art Cartoon 150gr Uk. A4 Bolak Balik Warna : Full Colour Finishing : Laminating Glossy		5000 lbr x 4.500		22.500.000					
								- Banner Spesifikasi : Bahan fronlite 340 gr		180 m2 x 45.000		8.100.000					
								- Umbul-Umbul spesifikasi : kain		202 m2 x 57.000		11.615.000					

									Belanja Langganan Jurnal/Surat Kabar/Majalah										
									- Tarif Surat Kabar / Koran / Majalah spesifikasi : kategori 1		12 bln x 175.000		2.100.000						
									B. Workshop Public Speaking										
									Belanja Alat/Bahan untuk Kegiatan Kantor- Bahan Cetak										
									- Sertifikat Spesifikasi : Bahan Art Paper		127 lbr x 8.000		1.032.000						
									Belanja Makanan dan Minuman Rapat										
									- Biaya Konsumsi (makan) Spesifikasi : Standar 1 (nasi kuning, ayam bakar, telur, bali, sayur acar, bihun, keripik ketan, sambal dan kerupuk)		170 kotak x 40.000		6.800.000						
									- Biaya Konsumsi (Kudapan/ Snack) Spesifikasi : Standar 1 (4 kue basah)		170 kotak x 25.000		4.250.000						
									Belanja Perjalanan Dinas Dalam Kota										
									- Uang Harian spesifikasi : bantuan transport peserta		127 OH x 100.000		12.700.000						
									Honorarium Narasumber atau Pembahas, Moderator, Pembawa Acara, dan Panitia										

									- Narasumber Spesifikasi : Pakar, Praktisi, Atau Pembicara Khusus, Profesional		2 OH x 1.700.000		3.400.000							
									Belanja Alat/Bahan untuk Kegiatan Kantor- Bahan Cetak											
									- Cetak Buku spesifikasi : Kertas HVS, 80 Gsm, isi 25-50 lembar dan Cover		127 buku x 60.000		7.620.000							
									ATK				3.000							
									DAK Non Fisik				-						786.585.000	DAK Non Fisik
1	02	02	2.0 2	1 9	20	Pengelolaan Pelayanan Kesehatan Tradisional, Akupunktur, Asuhan Mandiri, dan Tradisional Lainnya			Jumlah Dokumen Hasil Pengelolaan Pelayanan Kesehatan Tradisional, Akupunktur, Asuhan Mandiri dan Tradisional Lainnya		1 dokumen		75.000.000							
									Rincian :											
									Belanja Alat/Bahan untuk Kegiatan Kantor Alat Tulis Kantor				1.677.000							
									Belanja Alat/Bahan untuk Kegiatan Kantor - Kertas dan Cover				893.000							
									Belanja Makanan dan Minuman Rapat keg sosialisasi STPT ke hatra				9.000.000							
									Belanja Natura dan Pakan				2.700.000							
									Belanja Perjalanan Dinas Dalam Kota				50.730.000							
									Belanja Perjalanan Dinas Biasa				10.000.000							
1	02	02	2.0 2	2 0	21	Pengelolaan Surveilans Kesehatan			Jumlah Dokumen Hasil Pengelolaan Surveilans Kesehatan		1 dokumen		28.920.000							

								Jumlah keg surveilens		240 kali								
								APBD				28.920.000						
								Kegiatan pemeriksaan haji		1 kali								
								Surveilens tata kelola rantai dingin		104 kali								
								Surveilens suhu vaksin		304 kali								
								Pemantauan rantai dingin		81 kali								
								Rincian :										
								Keg pelacakan kasus ke RS dan Pusk		6 Orang x 45 Kasus x 100.000		27.000.000						
								Pertemuan 1 keg		29 ktk x 65.000		1.885.000						
								ATK				35.000						
								DAK Non Fisik				-					563.800.000	DAK Non Fisik
1	02	02	2.02	21	22	Pengelolaan Pelayanan Kesehatan Orang dengan Masalah Kesehatan Jiwa (ODMK)		Jumlah Orang dengan Masalah Kejiwaan (ODMK) yang Mendapatkan Pelayanan Kesehatan		5200 orang		21.053.000						
								Rincian :										
								Jumlah pelayanan kesehatan dg mslh kesehatan jiwa		5200 orang								
								APBD				21.053.000						
								Penggandaan blangko skrining Kesehatan jiwa (SDQ dan SRQ)				21.053.000						
								DAK Non Fisik				-					89.000.000	DAK Non Fisik
								Rakor TPKJM										
								- Honor narasumber				0,00						
								- Konsumsi				0,00						
								- Transport peserta				0,00						
								Koordinasi LP/LS Upaya Kesehatan Jiwa terintegrasi dengan UKS				0						
								- Honor narasumber				0,00						
								- Konsumsi				0,00						

									- Transport				0,00							
									Orientasi skrining masalah Kesehatan jiwa bagi nakes Puskesmas											
									- Honor narasumber				0,00							
									- Paket meeting fullday				0,00							
									- Transport peserta				0,00							
									- Transport Dinkes				0,00							
									- Penggandaan materi				0,00							
									Pendampingan skrining bagi Puskesmas				0,00							
1	02	02	2.0 2	2 2	23	Pengelolaan Pelayanan Kesehatan Jiwa dan NAPZA			Jumlah Penyalahguna NAPZA yang Mendapatkan Pelayanan Kesehatan	orang			158.875.000							
									Rincian :											
									Jumlah sekolah dan pondok yg mendapatkan sosialisasi kesehatan jiwa dan napza	54 sekolah,10 pondok										
													158.875.000							
									APBD				158.875.000							
									Penggandaan blangko ASSIST				21.290.000							
									Leaflet				6.750.000							
									Tambahan				130.835.000							
									DAK Non Fisik				-						334.400.000	DAK Non Fisik
									Pelaksanaan skrining masalah Kesehatan jiwa di UKBM/Lembaga pada 27 Puskesmas				334.400.000							
					24	Pengelolaan Upaya Kesehatan Khusus			Jumlah Dokumen Hasil Pengelolaan Pelayanan Kesehatan Khusus	1 dokumen										
									Rincian :											

					25	Pengelolaan Upaya Pengurangan Risiko Kesehatan dan Pasca Krisis Kesehatan		Jumlah Dokumen Hasil Pengelolaan Upaya Pengurangan Risiko Kesehatan dan Pasca Krisis Kesehatan		1 dokumen														
								Rincian :																
1	02	02	2.0 2	2 5	26	Pelayanan Kesehatan Penyakit Menular dan Tidak Menular		Jumlah Dokumen Hasil Pelayanan Kesehatan Penyakit Menular dan Tidak Menular		1 dokumen		439.200.000												
								Jumlah Fogging Fokus DBD		250 fokus														
								Rincian :																
								APBD				439.200.000												
								Peningkatan kapasitas petugas																
								Makmin		28 pusk +Dinkes x 10 org x 50.000		14.000.000												
								Bantuan transport		27 pusk x 10 org x 100.000		27.000.000												
								Penyuluhan																
								Makmin		27 pusk x 25 orang x 50.000		33.750.000												
								Konsultasi Program Ke Prov		4 org x 4 kl x 325.000		5.200.000												
								Monev program ke pusk		4 org x 4 klx12 x 100.000		19.200.000												
								Pembelian malathion		300 ltr x 260.000		78.000.000												
								Abate		850 ltr x 140.000		119.000.000												
								Peningkatan kapasitas kader																
								Makmin		340 org x 3 kl x 50.000		51.000.000												
								Bantuan Transport		304 org x 3 kl x 100.000		91.200.000												
								ATK		1 paket x 850.000		850.000												
								DAK Non Fisik															4.431.326.9 30	

1	02	02	2.0 2	2 6	27	Pengelolaan Jaminan Kesehatan Masyarakat		Jumlah Dokumen Hasil Pengelolaan Jaminan Kesehatan Masyarakat		1 dokumen		68.148.552.000					
								Rincian :									
								Jumlah PBID yang dibiayai, visum		43143, 103 pasien							
												68.148.552.000					
								APBD				125.000.000					
								Pajak Rokok									
								Rincian :									
								Iuran PBID		141.945 x 12 bln x 35.000		59.616.900.000					
								Iuran PBID		141.945 x 12 bln x 2.800		4.769.352.000					
								Bantuan iuran kelas 3 mandiri		108.250 orang x 12 bln x 2.800		3.637.200.000					
					28	Deteksi Dini Penyalahgunaan NAPZA di Fasyankes dan Sekolah		Jumlah Orang yang Menerima Layanan Deteksi Dini Penyalahgunaan NAPZA di Fasilitas Pelayanan Kesehatan (Fasyankes) dan Sekolah		orang							
								Rincian :									
								Jumlah sekolah dan pondok yg mendapatkan sosialisasi kesehatan jiwa dan napza		54 sekolah, 10 pondok							
1	02	02	2.0 2	2 8	29	Pengambilan dan Pengiriman Spesimen Penyakit Potensial KLB ke Laboratorium Rujukan/Nasional		Jumlah Spesimen Penyakit Potensial Kejadian Luar Biasa (KLB) ke Laboratorium Rujukan/Nasional yang Didistribusikan		120 spesimen		20.000.000					
								Rincian :									
								Jumlah Kegiatan pengiriman sampel		240 kali							
								APBD				20.000.000					

								SPPD Pengiriman Sampel @ 2 OH		61 OH x 325000			19.825.000				
								ATK					175.000				
								DAK Non Fisik					-			291.600.000	DAK Non Fisik
1	02	02	2.02	29	30	Penyelenggaraan Kabupaten/Kota Sehat		Jumlah Dokumen Hasil Penyelenggaraan Kabupaten/Kota Sehat		1 dokumen			290.000.000				
								Rincian :									
								Mewujudkan 5 tatanan, 4 wajib 1 pilihan		swastisaba wiberda							
								Rincian :									
								Rapat rutin internal					18.600.000				
								Pembinaan FKDS dan Pokja Desa sehat					27.600.000				
								Advokasi Kabupaten Mojokerto msehat					22.500.000				
								Rapat Koordinasi persiapan verifikasi Kabupaten Sehat					27.000.000				
								Pembinaan Entry Point					60.000.000				
								Belanja jasa iklan dan Reklame					10.300.000				
								Studi banding					11.700.000				
								Sarasehan tematik					31.600.000				
								Kegiatan Verifikasi Nasional					8.100.000				
								Honorarium Tim Pelaksana Kegiatan					69.400.000				
								Administrasi dll					3.200.000				
1	02	02	2.02	33	31	Operasional Pelayanan Puskesmas		Jumlah dok pelaksanaan operasional pusk		1 dok			0				
								Rincian :									
								DAK Non Fisik 27 pusk					-			3.553.593.000	DAK Non Fisik 27 pusk

1	02	02	2.0 2	3 4	32	Operasional Pelayanan Fasilitas Kesehatan Lainnya		Jumlah Dokumen Operasional Pelayanan Fasilitas Kesehatan Lainnya		1 dokumen		2.350.000.000					
								Rincian :									
								Jumlah alat di labkesda yang dipelihara, jumlah kesediaan anggaran untuk operasional labkesda		1 paket, 12 bulan		1.000.000.000					
								Jumlah ketersediaan biaya operasional PMI, pembayaran utang reagen, pembelian reagen, operasional PMI		12 bulan		1.350.000.000					
1	02	02	2.0 2	3 5	33	Pelaksanaan Akreditasi Fasilitas Kesehatan di Kabupaten/Kota		Jumlah Fasilitas Kesehatan yang Terakreditasi di Kabupaten/Kota		27 pus		400.000.000					
								Rincian :									
								Jumlah penilaian Puskesmas (PKP), keg PAM Lebaran, jumlah puskesmas yg re akreditasi, pembinaan klinik		27 puskesmas PKP, 2 Pam Lebaran, 20 re akred, 10 klinik							
								Belanja Alat/Bahan untuk Kegiatan Kantor Alat Tulis Kantor				1.590.000					
								Belanja Alat/Bahan untuk Kegiatan Kantor - Kertas dan Cover				1.800.000					
								Belanja Alat/Bahan untuk Kegiatan Kantor - Bahan Cetak				11.570.000					
								Belanja Makanan dan Minuman Rapat				52.680.000					
								Belanja Makanan dan Minuman Aktivitas Lapangan				95.360.000					

							Honorarium Narasumber atau Pembahas, Moderator, Pembawa Acara, dan Panitia					13.600.000							
							Belanja Perjalanan Dinas Biasa					5.100.000							
							Belanja Perjalanan Dinas Dalam Kota					212.300.000							
							DAK Non Fisik					-							
1	02	02	2.02	36	34	Investigasi Awal Kejadian Tidak Diharapkan (Kejadian Ikutan Pasca Imunisasi dan Pemberian Obat Massal)	Jumlah Laporan Hasil Investigasi Awal Kejadian Tidak Diharapkan (Kejadian Ikutan Pasca Imunisasi dan Pemberian Obat Massal)		1 laporan			250.797.000							
							Jumlah imunisasi dasar lengkap		17.957										
							APBD					250.797.000							
							Rincian :												
							Servis Coold Chain					120.000.000							
							Peningkatan kapasitas bikor, kapusk					17.680.000							
							Peningkatan kapasitas dr Puskesmas, Korim, dokter Puskesmas					17.680.000							
							Peningkatan kapasitas Korim, IT					17.680.000							
							Peningkatan kapasitas dr Puskesmas, Korim,					17.680.000							
							Peningkatan kapasitas dr Puskesmas, Korim,					17.680.000							
							Benner					4.000.000							
							ATK					2.500.000							
							Tinta Printer					1.440.000							
							Bolpoint					27.000							

								SPPD Monev Imunisasi, Luar Daerah				34.430.000							
								DAK Non Fisik				-					216.000.000		DAK Non Fisik
1	02	02	2.02	37	35	Pelaksanaan Kewaspadaan Dini dan Respon Wabah		Jumlah Dokumen Hasil Pelaksanaan Kewaspadaan Dini dan Respon Wabah		1 dokumen		48.000.000							
								Rincian :											
								Jumlah keg kewaspadaan dini dan respon wabah		12 keg									
								Keg Pelacakan Kasus		4 Orang x 54 Kasus x 100.000		21.600.000							
								Monitoring ke Pusk		4 Orang x 27 Pusk x 100.000		10.800.000							
								Peningatan Kapasitas				8.825.000							
								ATK Kertas		12 Rim x 50.000,-		600.000							
								Map Snail		10 Buah x 15.000,-		150.000							
								SPPD Luar daerah				6.025.000							
1	02	02	2.02	38	36	Penyediaan dan Pengelolaan Sistem Penanganan Gawat Darurat Terpadu (SPGDT)		Jumlah Public Safety Center (PSC 119) Tersediaan, Terkelolaan dan Terintegrasi Dengan Rumah Sakit Dalam Satu Sistem Penanganan Gawat Darurat Terpadu (SPGDT)		1 unit		500.000.000							
								Peningatan Sarana dan Prasarana sistem penanganan Gawat darurat		1 paket									
								Rincian :											
								Penanggung jawab keuangan				14.400.000							
								Honor petugas SPGDT				270.000.000							
								Sosialisasi spgdt				18.000.000							
								Koordinasi spgdt				36.000.000							

									3 paket PC Komputer				48.384.000						
									videowall				30.000.000						
									Monitoring dan evaluasi SPGDT				51.840.000						
									Seragam SPGDT				31.376.000						
1	02	02	2.0 2	4 0	37	Pengelolaan Pelayanan Kesehatan Orang dengan TB							769.400.000						
									Rincian :										
									APBD				769.400.000						
									Peningkatan kapasitas kader untuk pengawasan menelan minum obat 2160 pasien		200 kader x 6 bulan x 100.000		120.000.000						
									Pengadaan BMHP (masker)										
									Kader		200 kader x 1 boks x 50.000		10.000.000						
									Penderita		2160 org x 1 boks x 50.000		108.000.000						
									Peningkatan Kapasitas Petugas										
									Makmin Petugas		33 petugas x 4 kl x 50.000		6.600.000						
									Bantuan transport petugas		33 petugas x 4 kl x 100.000		13.200.000						
									Rapat Lintas Sektor/Program										
									Makmin Rapat		200 kotak x 2 kali x 50.000		20.000.000						
									Bantuan Transport		200 org x 2 kl x 100.000		40.000.000						
									Pembelian suplemen (susu)		216 org x 60 hr x 30.000		388.800.000						
									Monev		33 faskes x 12 bln x 100.000		39.600.000						
									Konsul dan Pengambilan Obat		3 petugas x 4 kali x 325.000		3.900.000						
									Media KIE		1 paket x 19.300.000		19.300.000						
									DAK Non Fisik				-						
1	02	02	2.0 2	4 1	38	Pengelolaan Pelayanan Kesehatan Orang dengan HIV/AIDS (ODHA)							102.150.000						
									Rincian :										

									APBD			102.150.000							
									Bantuan Transport Pendamping ODHA untuk memantau		70 kader x 5 bulan x 100.000	35.000.000							
									Peningkatan Kapasitas Petugas										
									Makan Minum		33 kotak x 2 kl x 50.000	3.300.000							
									Bantuan Transport		33 org x 2 kl x 100.000	6.600.000							
									Penyuluhan										
									Makan Minum		27 pusk x 30 org x 50.000	40.500.000							
									KIE lembar balik, leaflet		1 paket x 12.850.000	12.850.000							
									Konsul dan Pengambilan Obat		3 petugas x 4 kl x 325.000	3.900.000							
									DAK Non Fisik			-							
1	02	02	2.0 2	4 2	39				Pengelolaan pelayanan kesehatan Malaria			60.000.000							
									Rincian :										
									APBD			60.000.000							
									Pengadaan RDT		179 boks x 290.000	51.910.000							
									Perjadin		80 OK x 100000	8.000.000							
									ATK		1 paket x 90000	90.000							
									DAK Non Fisik			-						208.000.000	DAK Non Fisik
1	02	02	2.0 3						Penyelenggaraan Sistem Informasi Kesehatan secara Terintegrasi		Jumlah ketersediaan data berbasis elektronik	150.000.000							
											5 data dan 4 portal (Epuskesmas, Komdat, SPM erenggar, website subdomain, IKM)								
1	02	02	2.0 3	0 1	1				Pengelolaan Data dan Informasi Kesehatan		Jumlah Dokumen Hasil Pengelolaan Data dan Informasi Kesehatan	75.000.000							
									Rincian :										
									Jumlah Data dan informasi yang dikelola		5 data dan informasi (SPM, SDG's, IPKM, IPM, profil kesehatan)								

									Cetak Buku Profil Kesehatan		10 buku x 115000		1.150.000						
									Biaya Makmin Rapat desk Profil		20 kotak x 2 kl x 65.000		2.600.000						
									Biaya Makmin Rapat Desk SPM Pusk		160 kotak x 65.000		10.400.000						
									Bantuan Transport Pengelola SPM, BOK Insentif		27 pusk x 4 kl x 100.000		10.800.000						
									Biaya Makmin Rapat Koordinasi Dinkes Prov		80 paket meeting x 200.000		16.000.000						
									Bantuan Transport Rapat Koordinasi dengan Prov		80 org x 100.000		8.000.000						
									Biaya Makmin Desk satu data palapa, SDG's, Kab Sehat, Kab Layak Anak, RAD Kemiskinan 4 kl x 30 kotak		120 kotak x 65.000		7.800.000						
									Belanja Perjadin		148 OH x 100.000		14.800.000						
									Biaya Perjadin Rapat Luar Kota		10 OH x 325.000		3.250.000						
									atk				200.000						
1	02	02	2.0 3	0 2	2			Pengelolaan Sistem Informasi Kesehatan	Jumlah Dokumen Hasil Pengelolaan Sistem Informasi Kesehatan		1 dokumen		75.000.000						
									Rincian :										
									Jumlah portal sistem informasi yang harus dikelola		4 portal (epusk, web, komdat, siscobike)								
									ATK		1 paket x 575.000		575.000						
									Biaya Makmin Rapat Pemanfaatan Aplikasi 27 pusk x 3 kl		100 kotak x 65.000		6.500.000						
									Biaya Pendampingan Infokes										
									Biaya Makmin Pendampingan 27 pusk x 2 kali x 2 keg		115 kotak x 65.000		7.475.000						

								Biaya Honorarium Narsum 2 kali x 5 jam		10 jam x 900.000		9.000.000							
								Biaya Langganan Aplikasi E Farmasi		12 bulan x 3.000.000		36.000.000							
								Biaya Perjadin Luar Kota		10 OH x 325.000		3.250.000							
								Biaya Perjadin Dalam Daerah/Haft/Full Day		122 OH x 100.000		12.200.000							
1	02	02	2.03	03	3		Pengadaan Alat/Perangkat Sistem Informasi Kesehatan dan Jaringan Internet	Jumlah Alat/Perangkat Sistes Informasi Kesehatan dan Jaringan Internet yang Disediakan		unit									
								Rincian :											
								Jumlah pengadaan alat/perangkat SIK dan jaringan internet		0									
1	02	02	2.04				Penerbitan Izin Rumah Sakit Kelas C, D dan Fasilitas Pelayanan Kesehatan Tingkat Daerah Kabupaten/Kota	Jumlah RS yang difasilitasi perijinannya		2 RS (RS RA Basoeni, RS Mawaddah Medika,		75.000.000							
1	02	02	2.04	01	1		Pengendalian dan Pengawasan serta Tindak Lanjut Pengawasan Perizinan Rumah Sakit Kelas C, D dan Fasilitas Pelayanan Kesehatan Lainnya	Jumlah Rumah Sakit Kelas C, D dan Fasilitas Pelayanan Kesehatan yang Dikendalikan, Diawasi dan Ditindaklanjuti Perizinannya		2 RS (RS RA Basoeni, RS Mawaddah Medika,		25.000.000							
								Rincian :											
								Pengendalian Izin Operasional 11 Rumah Sakit		2 RS (RS RA Basoeni, RS Mawaddah Medika,									
								Belanja Alat/Bahan untuk Kegiatan Kantor – Kertas dan Cover				770.000							
								Belanja Alat/Bahan untuk Kegiatan Kantor – Bahan Cetak				270.000							

									Belanja Makanan dan Minuman Rapat				4.400.000						
									Honorarium Narasumber atau Pembahas, Moderator, Pembawa Acara, dan Panitia				8.600.000						
									Belanja Perjalanan Dinas Biasa				3.960.000						
									Belanja Perjalanan Dinas Dalam Kota				7.000.000						
1	02	02	2.04	02	2	Peningkatan Tata Kelola Rumah Sakit dan Fasilitas Pelayanan Kesehatan Tingkat Daerah Kabupaten/Kota			Jumlah Rumah Sakit dan Fasilitas Pelayanan Kesehatan Tingkat Daerah Kabupaten/Kota yang Melakukan Peningkatan Tata Kelola Sesuai Standar		11 RS		25.000.000						
									Rincian :										
									Tatakelola 11 pelayanan Rumah Sakit sesuai standar kemenkes		11 RS								
									Belanja Alat/Bahan untuk Kegiatan Kantor – ATK				1.222.000						
									Belanja Alat/Bahan untuk Kegiatan Kantor – Kertas dan Cover				703.000						
									Belanja Alat/Bahan untuk Kegiatan Kantor – bahan Cetak				250.000						
									Honorarium Narasumber atau Pembahas, Moderator, Pembawa Acara, dan Panitia				5.400.000						
									Belanja Perjalanan Dinas Biasa				4.580.000						

								Belanja Perjalanan Dinas Dalam Kota				8.000.000							
								Belanja makanan dan Minuman				4.845.000							
1	02	02	2.04	03	3	Peningkatan Mutu Pelayanan Fasilitas Kesehatan		Jumlah Fasilitas Kesehatan yang Dilakukan Pengukuran Indikator Nasional Mutu (INM) Pelayanan kesehatan		27 Pusk + 11 RS		25.000.000							
								Rincian :											
								Mutu pelayanan di 11 Rumah Sakit sesuai standar Kemenkes		11 RS									
								Belanja Alat/Bahan untuk Kegiatan Kantor - Kertas dan Cover				25.500							
								Belanja Makanan dan Minuman Rapat				5.584.500							
								Honorarium Narasumber atau Pembahas, Moderator, Pembawa Acara, dan Panitia				6.750.000							
								Belanja Perjalanan Dinas Biasa				2.640.000							
								Belanja Perjalanan Dinas Dalam Kota				10.000.000							
1	02	02	2.04	04	4	Penyiapan Perumusan dan Pelaksanaan Pelayanan Kesehatan Rujukan		adanya Dokumen perumusan pelayanan Kesehatan Rujukan		2 dok									
								Rincian :											
1	02	03				PROGRAM PENINGKATAN KAPASITAS SUMBER DAYA MANUSIA KESEHATAN			Persentase fasilitas pelayanan kesehatan dengan tenaga kesehatan sesuai standar	85%		7.006.870.000							

1	02	03	2.0 1			Pemberian Izin Praktik Tenaga Kesehatan di Wilayah Kabupaten/Kota			Jumlah pemberian izin praktek tenaga kesehatan di wilayah (Medis dan Paramedis)		1225		164.470.000					
1	02	03	2.0 1	0 1	1	Pengendalian Perizinan Praktik Tenaga Kesehatan												
1	02	03	2.0 1	0 2	2	Pembinaan dan Pengawasan Tenaga Kesehatan serta Tindak Lanjut Perizinan Praktik Tenaga Kesehatan			Jumlah Dokumen Hasil Pembinaan dan Pengawasan Tenaga Kesehatan serta Tindak Lanjut Perizinan Praktik Tenaga Kesehatan		1 dokumen		164.470.000					
									Rincian :		Jumlah nakes yg dibina dan diterbitkan surat ijinnya							
													164.470.000					
									Honor PPTK		12 Bulan x 1.200.000		14.400.000					
									Karbon		16.000 Lembar X 1		16.000					
									Isi Staples K		40 pak x 4.000		160.000					
									Pensil		32 buah x 4.000		128.000					
									Staples K		6 buah x 10.000		60.000					
									Tipe X		12 buah x 5.500		66.000					
									Kertas Glosi		5 Pak x 35.500		175.000					
									Kertas F4		30 Rim x 54.500		1.635.000					
									Honorarium Tim Pelaksana Kegiatan		12 Bulan x 9.187.500		110.250.000					
									Uang harian dalam kota		PNS x 27 x 160.000		4.320.000					
											Non PNS x 54 x 160.000		8.640.000					
									SPPD luar Daerah		PNS x 10 x 325.000		3.250.000					
											Non PNS x 10 x 250.000		2.500.000					

								Bantuan Transport Luar daerah		220.000 x 20		4.400.000								
1	02	03	2.0 2					Perencanaan Kebutuhan dan Pendayagunaan Sumberdaya Manusia Kesehatan untuk UKP dan UKM di Wilayah Kabupaten/Kota		Jumlah Pengadaan tenaga kesehatan sesuai standar yang ada		33,211,2		6.842.400.000						
1	02	03	2.0 2	0 1	1			Perencanaan dan Distribusi serta Pemerataan Sumber Daya Manusia Kesehatan												
1	02	03	2.0 2	0 2	2			Pemenuhan Kebutuhan Sumber Daya Manusia Kesehatan sesuai Standar		Jumlah Dokumen Hasil Pembinaan dan Pengawasan Tenaga Kesehatan serta Tindak Lanjut Perizinan Praktik Tenaga Kesehatan		1 dokumen								
								Jumlah nakes yg direkrut				33		900.000.000						
								Jumlah perawat ponkesdes yang direkrut 211 dan jumlah dokter yg direkrut 2 orang				211,2		5.942.400.000						
								Rincian :												
								Honor PPTK				12 Bulan x 2.520.000		30.240.000						
								Honor PPKOM				1 Bulan x 2.320.000		2.320.000						
								Honor Pejabat Pengadaan				12 Bulan x 680.000		8.160.000						
								Ballpoin				50 buah X 37.000		1.850.000						
								Binder clip K				30 Pak x 5.500		165.000						
								Binder clip S				20 pak x 11.400		228.000						
								Binder Clip B				30 pak x 35.000		1.050.000						
								Box file				30 buah x 15.000		450.000						
								Buku ekspedisi				12 buah x 16.150		193.800						
								Buku kwitansi				70 buah x 9.500		665.000						
								Double tip				4 roll x		48.000						

									SSD		2 buah x 525.000			1.050.000					
									Tinta		18 botol x 119.000			2.142.000					
									Tinta printer		20 bungkus x 140.000			2.800.000					
									Biaya konsumsi snack		819 kotak x 25.000			20.475.000					
									Biaya konsumsi makan		600 kotak x 40.000			24.000.000					
									Biaya konsumsi prasmanan		200 orang x 210.000			42.000.000					
									Honorarium tim teknis kegiatan		2 bulan x 54.850.000			109.700.000					
									Belanja Jasa Tenaga Kesehatan		12 bulan x 493.500.000			5.922.000.000					
									Belanja Jasa Kursus singkat		20 orang x 5.500.000			110.000.000					
											16 orang x 22.000.000			352.000.000					
									Biaya Taksi		12 orang x			3.072.000					
									Spesifikasi :		256.000								
									D.K.I. Jakarta										
									Biaya Taksi		10 orang x			1.980.000					
									Spesifikasi :		198.000								
									D.I. Yogyakarta										
									Biaya Tiket Kereta Api		20 orang x 325.000			6.500.000					
									Spesifikasi : Mojokerto - Yogyakarta										
									Biaya Tiket Kereta Api		24 orang x 540.000			12.960.000					
									Spesifikasi : Mojokerto - Jakarta										
									Penginapan		10 orang x 845.000			8.450.000					
									Dalam Negeri - Pejabat Eselon IV/Golongan III										
									Spesifikasi : D.I. YOGYAKARTA										
									Penginapan		12 orang x 730.000			8.760.000					
									Dalam Negeri - Pejabat Eselon IV/Golongan III										
									Spesifikasi :										
									D.K. I. JAKARTA										
									Uang Harian Dalam Negeri (Luar Kota)		20 orang x 420.000			8.400.000					

									Spesifikasi : D.I. YOGYAKARTA										
									Uang Harian Dalam Negeri (Luar Kota)	12 orang x 530.000		6.360.000							
									Spesifikasi :										
									D.K.I. JAKARTA										
									Biaya Transportasi Darat Dari	50 kali x 220.000		11.000.000							
									Kabupaten Mojokerto Menuju										
									Kabupaten/Kota Dalam Provinsi (One Way)										
									Spesifikasi : Kab.										
									Uang Harian Luar Kota Dalam Provinsi Jawa Timur	50 orang x 350.000		17.500.000							
									Spesifikasi :										
									Pejabat Eselon IV/Pengawas Pemerintahan Muda/Auditor Muda										
									Uang Harian Luar Kota Dalam Provinsi Jawa Timur	20 orang x 375.000		7.500.000							
									Spesifikasi :										
									Pejabat Eselon III/Pengawas Pemerintahan Madya/Auditor Madya										
									Uang Harian Luar Kota Dalam Provinsi Jawa Timur	50 orang x 250.000		12.500.000							
									Spesifikasi : Fungsional Umum Non Pegawai										
									Negeri Sipil										
									Uang Harian Dalam Kota (> Dari 8 Jam)	300 orang x 160.000		48.000.000							
									Spesifikasi :										
									Uang Harian Pertemuan Diluar Kantor - Dalam Kota	300 orang x 100.000		30.000.000							

									Spesifikasi : Full Day/ Half Day											
									Uang Harian	50 orang x 140.000		7.000.000								
									Pertemuan Diluar Kantor - Luar Kota											
									Spesifikasi :											
									Full Board											
1	02	03	2.0 2	0 3	3				Pembinaan dan Pengawasan Sumber Daya Manusia Kesehatan	Jumlah Dokumen Hasil Pembinaan dan Pengawasan Sumber Daya Manusia Kesehatan	1 dokumen									
									Rincian :											
1	02	03	2.0 3						Pengembangan Mutu dan Peningkatan Kompetensi Teknis Sumber Daya Manusia Kesehatan Tingkat Daerah Kabupaten/Kota	Jumlah Peningkatan Mutu dan kompetensi SDM		-								
1	02	03	2.0 3	0 1	1				Pengembangan Mutu dan Peningkatan Kompetensi Teknis Sumber Daya Manusia Kesehatan Tingkat Daerah Kabupaten/Kota	Jumlah Sumber Daya Manusia Kesehatan Tingkat Daerah Kabupaten/Kota yang Ditingkatkan Mutu dan Kompetensinya	155	-								
									Rincian :											
									Pelatihan fungsional administrator Ahli	27 Tenaga Kesehatan x 7.600.000		-						205.200.000		DAK Non Fisik
									Pelatihan K3	74 Tenaga Kesehatan x 5.400.000		-						399.600.000		DAK Non Fisik
									Pelatihan Pandu PTM	27 Tenaga Kesehatan x 4.700.000		-						126.900.000		DAK Non Fisik
									Pelatihan Manajemen Puskesmas	27 Tenaga Kesehatan x 8.200.000		-						221.400.000		DAK Non Fisik
									ATK			-						1.260.000		DAK Non Fisik
1	02	04							PROGRAM SEDIAAN FARMASI, ALAT KESEHATAN DAN MAKANAN MINUMAN	Persentase Apotik, toko Obat, umot dan PIRT yang memenuhi standar kesehatan		370.000.000								

										Apotik (96 apotik)	60%									
										Toko Obat (2 toko obat)	100%									
										Umot (1 umot)	100%									
										PIRT (1900)	1660(87%)									
										Persentase Sarana Toko Alkes dan Perusahaan Rumah Tangga, perbekalan kesehatan rumah tangga (PKRT) yang memenuhi syarat/standar kesehatan	20%									
1	02	04	2.01						Pemberian Izin Apotek, Toko Obat, Toko Alat Kesehatan dan Optikal, Usaha Mikro Obat Tradisional (UMOT)	jumlah pemberian ijinapotek, toko obat, toko alkes dan usaha mikro obat tradisional	15 Apotik, 1 toko obat, 1 umot, 120 PIRT		61.000.000							
1	02	04	2.01	01	1				Pengendalian dan Pengawasan serta Tindak Lanjut Pengawasan Perizinan Apotek, Toko Obat, Toko Alat Kesehatan, dan Optikal, Usaha Mikro Obat Tradisional (UMOT)	Jumlah Dokumen Hasil Pengendalian dan Pengawasan serta Tindak Lanjut Pengawasan Perizinan Apotek, Toko Obat, Toko Alat Kesehatan, dan Optikal, Usaha Mikro Obat Tradisional (UMOT)	1 dokumen		41.000.000							
										Rincian :				41.000.000						
										Pembinaan dan pengawasan Apotek	35 Apt x 3 org x 100.000		10.500.000,00							
										Pertemuan Bimtek Apotek										
										- Konsumsi	56 kotak x 55.000		3.080.000,00							
										- Bantuan transport	50 org x 100.000		5.000.000,00							
										- Honor Narsum	2 jam x 800.000		1.600.000,00							
										- Seminar Kit	50 pkt x 100.000		0,00							

									Pertemuan Gema Cermat										
									- Konsumsi		58 kotak x 55.000		3.190.000,00						
									- Bantuan transport		50 org x 100.000		0,00						
									- Honor Narsum		2 jam x 800.000		1.600.000,00						
									- Seminar Kit		50 pkt x 100.000		0,00						
									ATK				30.000,00						
1	02	04	2.01	02	2			Penyediaan dan Pengelolaan Data Perizinan dan Tindak Lanjut Pengawasan Izin Apotek, Toko Obat, Toko Alat Kesehatan, dan Optikal, Usaha Mikro Obat Tradisional (UMOT)	Jumlah Apotek, Toko Obat, Toko Alat Kesehatan, dan Optikal, Usaha Mikro Obat Tradisional (UMOT) yang Dikendalikan dan Diawasi dalam rangka Penerbitan dan Tindak Lanjut Penerbitan Izin Apotek, Toko Obat, Toko Alat Kesehatan, dan Optikal, Usaha Mikro Obat Tradisional (UMOT)		15 Apotik, 1 toko obat, 1 umot, 120 PIRT		10.000.000						
									Rincian :										
									Jumlah data perijinan yang disediakan 25 apotik										
									Visitasi Apotek		25 Apt x 4 org x 100.000		10.000.000						
1	02	04	2.01	03	3			Fasilitasi Pemenuhan Komitmen Izin Apotek, Toko Obat, Toko Alat Kesehatan, dan Optikal, Usaha Mikro Obat Tradisional (UMOT)	Jumlah Apotek, Toko Obat, Toko Alat Kesehatan, dan Optikal, Usaha Mikro Obat Tradisional (UMOT) yang Memenuhi Komitmen Izin		15 Apotik, 1 toko obat, 1 umot, 120 PIRT		10.000.000						
									Rincian :										
									Jumlah pembinaan apotik		15 Apotik, 1 toko obat, 1 umot, 120 PIRT								

									Pertemuan Pelayanan Kefarmasian Apotek												
									Konsumsi	55 kotak x 55.000		3.025.000									
									Bantuan transport	50 org x 100.000		5.000.000									
									Honor Narsum	2 jam x 800.000		1.600.000									
									ATK	1 paket		375.000									
												9.625.000									
1	02	04	2.02						Pemberian Sertifikat Produksi untuk Sarana Produksi Alat Kesehatan Kelas 1 tertentu dan Perbekalan Kesehatan Rumah Tangga Kelas 1 Tertentu Perusahaan Rumah Tangga			Jumlah sertifikat produksiutk Sarana Produksi Alat Kesehatan Kelas 1		3				10.000.000			
1	02	04	2.02	01	1				Pengendalian dan Pengawasan serta tindak lanjut Pengawasan Sertifikat Produksi Alat Kesehatan Kelas 1 Tertentu dan PKRT Kelas 1 Tertentu Perusahaan Rumah Tangga	0				0							
1	02	04	2.02	02	2				Pengendalian dan Pengawasan serta Tindak Lanjut Pengawasan Perbekalan Kesehatan Rumah Tangga Kelas 1 Tertentu Perusahaan Rumah Tangga			Jumlah Dokumen Pengendalian dan Pengawasan serta Tindak Lanjut Pengawasan Sertifikat Produksi Alat Kesehatan Kelas 1 Tertentu dan PKRT Kelas 1 Tertentu Perusahaan Rumah Tangga		1 dokumen			10.000.000				
									Rincian :												
									Jumlah pengendalian dan pengawasan					3 PKRT							

								Pengawasan serta Tindak Lanjut Pengawasan Sertifikat Produksi Alat Kesehatan Kelas 1 Tertentu dan PKRT Kelas 1 Tertentu Perusahaan Rumah Tangga		8 PRT-PKRT		3.840.000,00							
								Biaya Umum				6.160.000,00							
1	02	04	2.03					Penerbitan Sertifikat Produksi Pangan Industri Rumah Tangga dan Nomor P-IRT sebagai Izin Produksi, untuk Produk Makanan Minuman Tertentu yang dapat Diproduksi oleh Industri Rumah Tangga		Jumlah sertifikat produksi pangan RT yang diterbitkan	120		115.000.000						
1	02	04	2.03	01	1			Pengendalian dan Pengawasan serta Tindak Lanjut Pengawasan Sertifikat Produksi Pangan Industri Rumah Tangga dan Nomor P-IRT sebagai Izin Produksi, untuk Produk Makanan Minuman Tertentu yang dapat Diproduksi oleh Industri Rumah Tangga		Jumlah Dokumen Hasil Pengendalian dan Pengawasan serta Tindak Lanjut Pengawasan Sertifikat Produksi Pangan Industri Rumah Tangga dan Nomor P-IRT sebagai Izin Produksi, untuk Produk Makanan Minuman Tertentu yang Dapat Diproduksi oleh Industri Rumah Tangga	1 dokumen		115.000.000						
								Rincian :											
								Jumlah sertifikat yg dikeluarkan		120			115.000.000						
								Pertemuan Penyuluhan Keamanan Pangan											
								Konsumsi		320 kotak x 55.000			17.600.000						
								Bantuan transport		120 org x 100.000			12.000.000						

									Honor Narsum		13 jam x 800.000		10.400.000						
									Seminar Kit		120 pkt x 100.000		12.000.000						
									Penggandaan Materi		120 pkt x 75.000		9.000.000						
									Pembinaan dan Pengawasan I-RTP		150 org x 100.000		15.000.000						
									Uji Laboratorium Pangan		100 sampel x 168.700		16.870.000						
									ATK				98.000						
1	02	04	2.0 4						Penerbitan Sertifikat Laik Higiene Sanitasi Tempat Pengelolaan Makanan (TPM) antara lain Jasa Boga, Rumah Makan/Restoran dan Depot Air Minum (DAM)				70 sertifikat	40.000.000					
1	02	04	2.0 4	0 1	1				Pengendalian dan Pengawasan serta Tindak Lanjut Pengawasan Penerbitan Sertifikat Laik Higiene Sanitasi Tempat Pengelolaan Makanan (TPM) antara lain Jasa Boga, Rumah Makan/Restoran dan Depot Air Minum (DAM)		Jumlah Dokumen Hasil Pengendalian dan Pengawasan serta Tindak Lanjut Pengawasan Penerbitan Sertifikat Laik Higiene Sanitasi Tempat Pengelolaan Makanan (TPM) antara lain Jasa Boga, Rumah Makan/Restoran dan Depot Air Minum (DAM)	1 dokumen	40.000.000						
									Rincian :										
									Jumlah jasa boga yang diawasi		70 jasa boga								
									IKL (Inspeksi Kesehatan Lingkungan)				23.200.000						
									Pemeriksaan Kimia dan Mikrobiologi				16.800.000						
1	02	04	2.0 5						Penerbitan Stiker Pembinaan pada Makanan Jajanan dan Sentra Makanan Jajanan				20 sekolah						
									Jumlah Stiker Pembinaan pada Makanan Jajanan dan Sentra Makanan Jajanan yang diterbitkan										

1	02	04	2.05	01	1	Penerbitan Stiker Pembinaan pada Makanan Jajanan dan Sentra Makanan Jajanan												
1	02	04	2.05	01	2	Pengendalian dan Pengawasan serta tindak lanjut Penerbitan Stiker Pembinaan pada Makanan Jajanan dan Sentra Makanan Jajanan			Jumlah Dokumen Hasil Pengendalian dan Pengawasan serta Tindak Lanjut Penerbitan Stiker Pembinaan pada Makanan Jajanan dan Sentra Makanan Jajanan		1 dokumen							
								Rincian :										
								Jumlah yang diawasi 20 sekolah		20 sekolah								
1	02	04	2.06			Pemeriksaan dan Tindak Lanjut Hasil Pemeriksaan Post Market pada Produksi dan Produk Makanan Minuman Industri Rumah Tangga			Jumlah pemeriksaan post market yang dilakukan		120 kali		144.000.000					
1	02	04	2.06	01	1	Pemeriksaan Post Market pada Produk Makanan-Minuman Industri Rumah Tangga yang Beredar dan Pengawasan serta Tindak Lanjut Pengawasan			Jumlah Produk dan Sarana Produksi Makanan- Minuman Industri Rumah Tangga Beredar yang Dilakukan Pemeriksaan Post Market dalam rangka Tindak Lanjut Pengawasan		120 produk		120.000.000					
								Rincian :					120.000.000					
								Jumlah pemeriksaan post market 120		120 kali								
								Pertemuan PJAS bagi Guru UKS dan Pedagang Kantin Sekolah										
								Konsumsi		60 kotak x 55.000			3.300.000					
								Bantuan transport		50 org x 100.000			5.000.000					

									Honor Narsum		2 jam x 800.000				1.600.000						
									Cetak Buku Saku PJS		50 x 75,000				3.750.000						
									Pertemuan PJAS bagi Siswa SD/MI												
									Konsumsi		140 kota x 55.000				7.700.000						
									Kaos		120 pcs x 110.000				-						
									Honor Narsum		2 org x 800.000				1.600.000						
									X Banner		2 pcs x 150.000				300.000						
									Pengambilan Sampel PJAS		50org x 100.000				5.000.000						
									Uji Laboratorium Sampel PJAS		50 smapel x 168.700				8.435.000						
									Sidak Makmin Hari Raya & Tahun Baru		90 org x 100.000				9.000.000						
									Honor Tim Koordinasi Pembinaan dan Pengawasan Obat dan Makanan		52 org x 1.000.000				-						
									ATK						115.000						
1	02	04	2.0 6	0 2	2			Penyediaan dan Pengelolaan Data Tindak Lanjut Pengawasan Perizinan Industri Rumah Tangga	Jumlah Data Perizinan Industri Rumah Tangga yang Dikelola dalam rangka Tindak Lanjut Pengawasan		120 data			24.000.000							
									Rincian :												
									Jumlah pengawasan 120		120 kali				24.000.000						
									Pembinaan dan Pengawasan I-RTP		175 sarana x 100.000				17.500.000						
									ATK						2.100.000						
1	2	05						PROGRAM PEMBERDAYAAN MASYARAKAT BIDANG KESEHATAN	Persentase Rumah Tangga BerPHBS	74				317.425.000							
									Persentase Upaya Kesehatan Berbasis Masyarakat yg aktif	83,9											

1	02	05	2.0 1				Advokasi, Pemberdayaan, Kemitraan, Peningkatan Peran serta Masyarakat dan Lintas Sektor Tingkat Daerah Kabupaten/Kota		Jumlah Kegiatan Advokasi, pemberdayaan dan kemitraan yang dilaksanakan		5 keg		150.000.000					
1	02	05	2.0 1	0 1	1		Peningkatan Upaya Promosi Kesehatan, Advokasi, Kemitraan dan Pemberdayaan Masyarakat		Jumlah Dokumen Promosi Kesehatan, Advokasi, Kemitraan dan Pemberdayaan Masyarakat		1 dokumen		150.000.000					
									Rincian :									
									Jumlah kegiatan kampanye, gebyar peringatan Hari Kesehatan Nasional		1 keg							
									Belanja Honorarium Penanggung jawab Pengelola Keuangan									
									-Pejabat Pelaksana Teknis Kegiatan (PPTK) Nilai Pagu Dana Di Atas Rp. 10 Miliar Sd. Rp. 25 Miliar		1 OB x 2.920.000		2.920.000					
									Belanja Barang dan Jasa									
									Belanja Barang Pakai Habis									
									Belanja Alat/Bahan untuk Kegiatan Kantor- Alat Tulis Kantor									
									- Ballpoint		62 bh x 4.000		248.000					
									Belanja Alat/Bahan untuk Kegiatan Kantor- Kertas dan Cover									
									- Kertas HVS Spesifikasi : 70 gram folio/F4		25 rim x 45.000		1.125.000					
									Belanja Alat/Bahan untuk kegiatan Kantor- Bahan Cetak									

									- Banner Spesifikasi : Bahan fronlite 340 gr		30 m2 x 45.000		1.350.000						
									- Leaflet Spesifikasi : Kertas HVS, cetak 1 muka, full warna, UK 1/2 Folio		1556 lbr x 500		778.000						
									- Sertifikat Spesifikasi : Bahan Art Paper		60 lbr x 8.000		480.000						
									- Umbul-Umbul spesifikasi : kain		57 m2 x 57.000		3.249.000						
									Belanja Makanan dan Minuman Rapat										
									- air mineral		50 dos x 41.500		2.075.000						
									- Biaya Konsumsi (makan) Spesifikasi : Standar 1 (nasi kuning, ayam bakar, telur, bali, sayur acar, bihun, keripik ketan, sambal dan kerupuk)		500 kotak x 40.000		20.000.000						
									- biaya konsumsi (prasmanan) spesifikasi : VIP		100 org x 135.000		13.500.000						
									- Biaya Konsumsi (Kudapan/ Snack) Spesifikasi : Standar 1 (4 kue basah)		500 kotak x 25.000		12.500.000						
									Belanja Pakaian Olahraga										
									- Kaos lengan panjang Spesifikasi : katun, berkerah		400 bh x 139.000		55.600.000						
									Belanja Alat/Bahan untuk Kegiatan Kantor- Suvenir/Cendera Mata										
									- Set piala dan trophy : Isi 3 buah; masing- masing untuk juara 1, 2, dan 3		20 bh x 139.000		2.780.000						

									Honorarium Narasumber atau Pembahas, Moderator, Pembawa Acara, dan Panitia											
									- Instruktur senam Spesifikasi Lokal		2 OK x 400.000		800.000							
									- Pembawa Acara		2 OK x 400.000		800.000							
									Belanja Jasa Penyelenggaraan Acara											
									- Sewa Kursi		100 buah x 15.050		1.505.000							
									Belanja Sewa Alat Rumah Tangga											
									Belanja Sewa Alat Rumah Tangga Lainnya (Home Use)											
									- Sewa Sound System Spesifikasi : Sedang; 5000 Watt		2 unit x 3.500.000		7.000.000							
									Belanja sewa bangunan Gedung Tempat Olahraga											
									- sewa lapangan olahraga		1 hr x 850.000		850.000							
									Belanja Sewa Bangunan Terbuka											
									- Sewa Tenda Biasa Spesifikasi : Biasa Uk. 6 x 6, Kain Plafon Atas		3 set x 480.000		1.440.000							
									- Sewa Panggung Spesifikasi :Full Rigging (8 X 10)		1 set x 11.000.000		11.000.000							
									Belanja Perjalanan Dinas Dalam Kota											
									- Uang Harian pertemuan Diluar Kantor - Dalam Kota Spesifikasi : full day/ Half Day		100 OH x 100.000		10.000.000							
									Dana BK											

								Jumlah keg pendampingan Bumil Risti, Pesantren sehat, ibu hamil KEK Stunting (dana BK)		1 keg		-	Dana BK	274.425.121				
1	02	05	2.0 2					Pelaksanaan Sehat dalam rangka Promotif Preventif Tingkat Daerah Kabupaten/Kota		Jumlah Kader SBH yang dilakukan pembinaan		128.225.000						
1	02	05	2.0 2	0 1	1			Penyelenggaraan Promosi Kesehatan dan Gerakan Hidup Bersih dan Sehat		Jumlah Dokumen Hasil Penyelenggaraan Promosi Kesehatan dan Gerakan Hidup Bersih dan Sehat		128.225.000						
								Rincian :										
								Jumlah sekolah, pondok pesantren, SBH, posyandu, dan desa siaga		5 sekolah, 5 ponpes, 270 kader SBH, 18 posyandu, 5 desa								
								Penyelenggaraan Promosi Kesehatan dan Gerakan Hidup Bersih dan Sehat										
								A. Podcast (Ruang Edukes)										
								Belanja Makanan dan Minuman Rapat										
								- Biaya Konsumsi (makan) Spesifikasi : Standar 1 (nasi kuning, ayam bakar, telur, bali, sayur acar, bihun, keripik ketan, sambal dan kerupuk)		120 kotak x 40.000		4.800.000						
								- Biaya Konsumsi (Kudapan/ Snack) Spesifikasi : Standar 1 (4 kue basah)		120 kotak x 25.000		3.000.000						

									Honorarium Narasumber atau Pembahas, Moderator, Pembawa Acara, dan Panitia											
									- Narasumber/ Pembahas spesifikasi : Pejabat Eselon III /Yang Disetarakan (intern Perangkat Daerah)		2 OH x 450.000		900.000							
									- Narasumber/ Pembahas spesifikasi : Pejabat Eselon IV /Yang Disetarakan (intern Perangkat Daerah)		7 OH x 400.000		2.800.000							
									- Narasumber/ Pembahas Spesifikasi : Pejabat Eselon IV kebawah /yang disetarakan		4 OH x 800.000		3.200.000							
									B. Refreshing Germas di Tingkat OPD											
									Belanja Makanan dan Minuman Rapat											
									- Biaya Konsumsi (makan) Spesifikasi : Standar 1 (nasi kuning, ayam bakar, telur, bali, sayur acar, bihun, keripik ketan, sambal dan kerupuk)		65 kotak x 40.000		2.600.000							
									- Biaya Konsumsi (Kudapan/ Snack) Spesifikasi : Standar 1 (4 kue basah)		65 kotak x 25.000		1.625.000							

									Honorarium Narasumber atau Pembahas, Moderator, Pembawa Acara, dan Panitia										
									- Narasumber/ Pembahas Spesifikasi : Pejabat Eselon IV kebawah /yang disetarakan		1 OH x 800.000			800.000					
									- Instruktur senam Spesifikasi Lokal		1 OH x 400.000			400.000					
									C. Sosialisasi Saka Bakti Husada										
									Belanja Alat/Bahan untuk Kegiatan Kantor-Bahan Cetak										
									- Leaflet spesifikasi : Bahan Kertas Art Paper 190 gram, uk folio 21.5 x 3...		540 lbr x 4.500			2.430.000					
									Belanja Perjalanan Dinas Dalam Kota										
									- Uang Harian pertemuan Diluar Kantor - Dalam Kota Spesifikasi : full day/ Half Day		135 OH x 100.000			13.500.000					
									D. Sosialisasi Germas Sehat di Pondok Pesantren										
									Belanja Makanan dan Minuman Rapat										
									- Biaya Konsumsi (makan) Spesifikasi : Standar 1 (nasi kuning, ayam bakar, telur, bali, sayur acar, bihun, keripik ketan, sambal dan kerupuk)		95 kotak x 40.000			3.800.000					

									- Biaya Konsumsi (Kudapan/ Snack) Spesifikasi : Standar 1 (4 kue basah)		95 kotak x 25.000		2.375.000						
									Honorarium Narasumber atau Pembahas, Moderator, Pembawa Acara, dan Panitia										
									- Narasumber/ Pembahas Spesifikasi : Pejabat Eselon IV kebawah /yang disetarakan		1 OH x 800.000		800.000						
									Belanja Perjalanan Dinas Dalam Kota										
									- Uang Harian spesifikasi : bantuan transport peserta		81 OH x 100.000		8.100.000						
									Belanja Alat/Bahan untuk Kegiatan Kantor- Perabot Kantor										
									- Botol minum Spesifikasi : Bahan Plastik Bpa-Free		81 buah x 69.000		5.589.000						
									Belanja Alat/Bahan untuk Kegiatan Kantor- Bahan Cetak										
									- Leaflet spesifikasi : Bahan Kertas Art Paper 190 gram, uk folio 21.5 x 3...		81 lbr x 4.500		364.500						
									E. Workshop Germas Kader Posyandu										
									Belanja Makanan dan Minuman Rapat										

										- Biaya Konsumsi (makan) Spesifikasi : Standar 1 (nasi kuning, ayam bakar, telur, bali, sayur acar, bihun, keripik ketan, sambal dan kerupuk)		92 kotak x 40.000		3.680.000								
										- Biaya Konsumsi (Kudapan/ Snack) Spesifikasi : Standar 1 (4 kue basah)		92 kotak x 25.000		2.300.000								
										Honorarium Narasumber atau Pembahas, Moderator, Pembawa Acara, dan Panitia												
										- Narasumber/ Pembahas spesifikasi : Pejabat Eselon IV /Yang Disetarakan (intern Perangkat Daerah)		1 OH x 400.000		400.000								
										Belanja Perjalanan Dinas Dalam Kota												
										- Uang Harian spesifikasi : bantuan transport peserta		82 OH x 100.000		8.200.000								
										G. Monitoring Program Promosi Kesehatan												
										Belanja Perjalanan Dinas Dalam Kota												
										- Uang Harian pertemuan Diluar Kantor - Dalam Kota Spesifikasi : full day/ Half Day		75 OH x 100.000		7.500.000								
										Belanja Perjalanan Dinas Biasa												

									- Uang Harian Luar Kota Dalam Provinsi Jawa Timur Spesifikasi : Pejabat Eselon III/Pengawas Pemerintahan Madya/Auditor Madya		10 OH x 375.000		3.750.000						
									- Uang Harian Luar Kota Dalam Provinsi Jawa Timur Spesifikasi : Pejabat Eselon IV/Pengawas Pemerintahan Muda/Auditor Muda		10 OH x 350.000		3.500.000						
									- Uang Harian Luar Kota Dalam Provinsi Jawa Timur Spesifikasi : Fungsional Umum Non Pegawai Negeri Sipil		16 OH x 250.000		4.000.000						
									H. Penggerakan Germas di OPD										
									Belanja Makanan dan Minuman Rapat										
									- Biaya Konsumsi (Kudapan/ Snack) Spesifikasi : Standar 1 (4 kue basah)		185 kotak x 25.000		4.625.000						
									Belanja Perjalanan Dinas Dalam Kota										
									- Uang Harian pertemuan Diluar Kantor - Dalam Kota Spesifikasi : full day/ Half Day		15 OH x 100.000		1.500.000						
									G. Penggerakan Germas di Sekolah										
									Belanja Alat/Bahan untuk Kegiatan Kantor-Benda Pos										

										- Biaya Konsumsi (Kudapan/ Snack) Spesifikasi : Standar 1 (4 kue basah)		652 kotak x 25.000		1.625.000										
										H. Administrasi Promosi Kesehatan														
										Belanja Alat/Bahan untuk Kegiatan Kantor- Benda Pos														
										- Materai 10.000		30 lbr x 11.000		330.000										
										Belanja Alat/Bahan untuk Kegiatan Kantor- Alat Tulis Kantor														
										- Ballpoint		86 buah x 4.000		344.000										
										- Binder Clip Spesifikasi : kecil		15 pak x 5.500		82.500										
										- Binder Clip Spesifikasi : sedang		10 pak x 11.400		114.000										
										- Binder Clip Spesifikasi : besar		8 pak x 35.000		280.000										
										- Buku kwitansi spesifikasi : besar		15 buku x 9.500		142.500										
										- isi staples spesifikasi : kecil		18 pak x 4.000		72.000										
										- snelhekteer plastik spesifikasi : inter x		30 buah x 5.500		165.000										
										- map spesifikasi : bufalo		35 buah x 5.000		175.000										
										- karbon spesifikasi : pembulatan		1000 lbr x 1		1.000										
										Belanja Alat/Bahan untuk Kegiatan Kantor- Kertas dan Cover														
										- Kertas HVS Spesifikasi : 70 gram folio/F4		28 rim x 45.000		1.260.000										
										Belanja Alat/Bahan untuk kegiatan Kantor- Bahan Cetak														

									- Banner Spesifikasi : Bahan fronlite 340 gr		140 M2 x 45.000		6.300.000							
									- Leaflet promkes spesifikasi : Bahan : Hvs, Artpaper / Mattepaper, Bookpaper.- Uk...		1400 lbr x 4.000		5.600.000							
									Belanja Alat/Bahan untuk Kegiatan Kantor- Bahan Komputer											
									- Catriage Printer Spesifikasi : Tinta Cair		5 buah x 337.000		1.685.000							
1	02	05	2.0 3					Pengembangan dan Pelaksanaan Upaya Kesehatan Bersumber Daya Masyarakat (UKBM) Tingkat Daerah Kabupaten/Kota	Jumlah Posyandu yang dibina dan naik stratanya		6 posyandu		39.200.000							
									Jumlah Desa Siaga yang dibina		6 desa siaga									
1	02	05	2.0 3	0 1	1			Bimbingan Teknis dan Supervisi Pengembangan dan Pelaksanaan Upaya Kesehatan Bersumber Daya Masyarakat (UKBM)	Jumlah Dokumen Hasil Bimbingan Teknis dan Supervisi Upaya Kesehatan Bersumber Daya Masyarakat (UKBM)		1 dokumen		39.200.000							
									6 posyandu, 6 desa, 6 puskesmas		6 posyandu, 6 desa, 6 puskesmas									
									APBD				39.200.000							
									Rincian :											
									Bantrans Desa Siaga		72 org/hari x 100.000		7.200.000							
									Bantrans Posyandu		90 org/hari x 100.000		9.000.000							
									Bantrans Movev Pusk		61 org/hari x 100.000		6.100.000							
									Bantuan Transport Pertemuan Petugas Promkes Pusk		27 org/hari x 100.000		2.700.000							
									DAK Non Fisik				-						967.787.000	DAK Non Fisik
													235.642.693.802		274.425.121				30.042.872. 189	265.959.

BAB V

PENUTUP

Sebagai bagian penutup dari Rankir Renja PD ini, Dinas Kesehatan Kabupaten Mojokerto secara umum telah berusaha melakukan perencanaan yang mengarah kepada Rencana Kerja Pemerintah Daerah Kabupaten Mojokerto untuk mendukung pencapaian visi dan misi Bupati Mojokerto sesuai dengan ketersediaan anggaran.

Proses perencanaan kegiatan yang dilakukan oleh Dinas Kesehatan Kabupaten Mojokerto dengan menerapkan mekanisme perencanaan **bottom up planning** dan **top down policy**. Oleh karena itu kegiatan yang terdapat di dalam Rankir Renja PD Dinas Kesehatan Kabupaten Mojokerto Tahun 2024 merupakan hasil dari usulan-usulan kegiatan dari tiap-tiap Bidang yang disinkronkan dan diselaraskan dengan kebijakan dari Dinas Kesehatan Provinsi Jawa Timur maupun dari Pemerintah Pusat dalam hal ini kebijakan Kementerian Kesehatan. Untuk itu perlu dukungan dana dari semua pihak baik dari pemerintah daerah setempat, pemerintah provinsi maupun pemerintah pusat sehingga sasaran kegiatan dapat tercapai.

Kaidah-kaidah dalam pelaksanaan kegiatan harus mengikuti aturan serta tidak menyimpang dari perundang-undangan atau aturan yang berlaku. Untuk dapat lebih meningkatkan kinerja Dinas Kesehatan Kabupaten Mojokerto di tahun-tahun mendatang akan diusahakan dengan menempuh berbagai upaya strategis guna mengantisipasi kendala dan hambatan dalam penyusunan perencanaan kegiatan yang dapat berpengaruh terhadap kinerja Dinas Kesehatan.

Rencana tindak lanjut terhadap kegiatan yang akan datang mengacu pada rencana kerja tahun-tahun sebelumnya dan masukan-masukan dari berbagai pihak yang bersifat membangun. Semoga perencanaan yang telah disusun dapat terealisasi sepenuhnya dalam rangka mencapai visi dan misi yang telah ditetapkan dan selaras dengan kebijakan daerah khususnya pembangunan daerah di bidang Kesehatan secara luas.

Mojokerto, Juni 2023
KEPALA DINAS KESEHATAN
KABUPATEN MOJOKERTO



dr. ULUM ROKHMAT R, M.H.
Pembina Tingkat I
NIP. 197411132006041008

